



FORMATO

Código: F-PLA-51

Ficha Estadística Sisbén
(Datos Anonimizados)

Versión: 01
Fecha: 11/10/2019

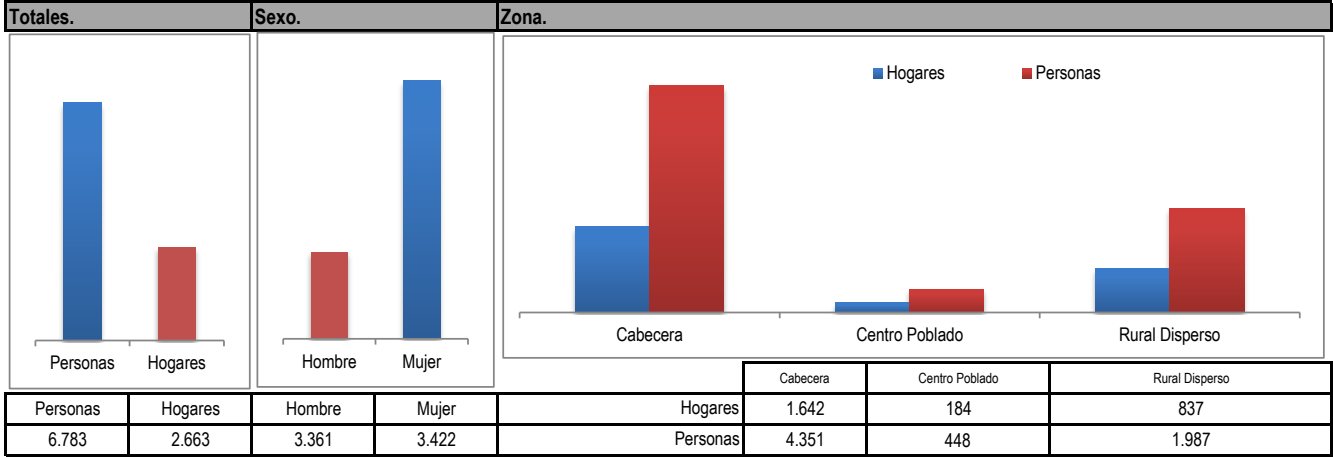
Página 1 de 12

ENTIDAD

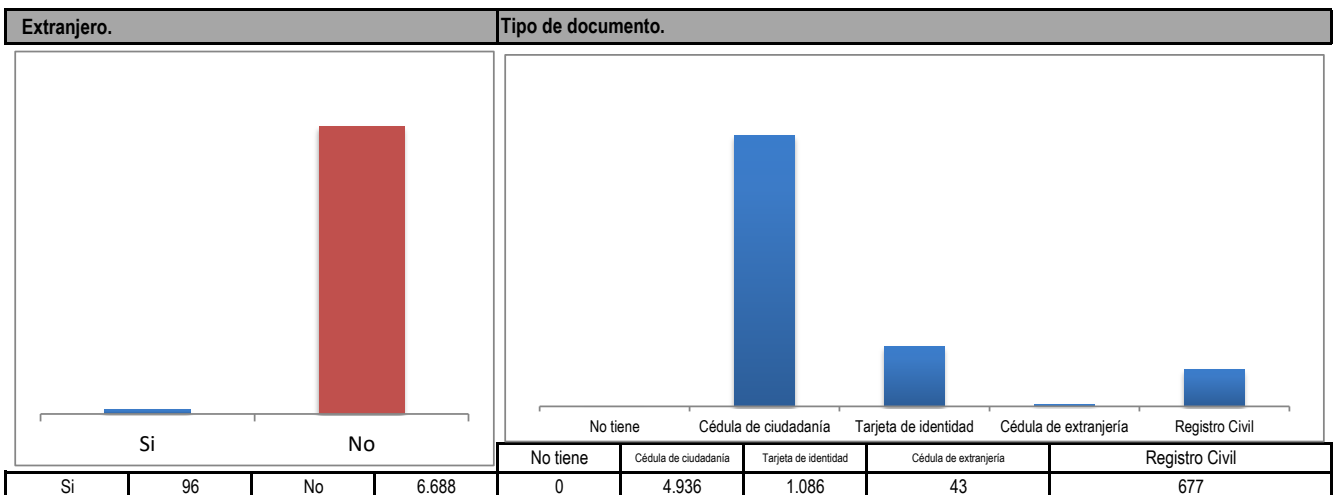
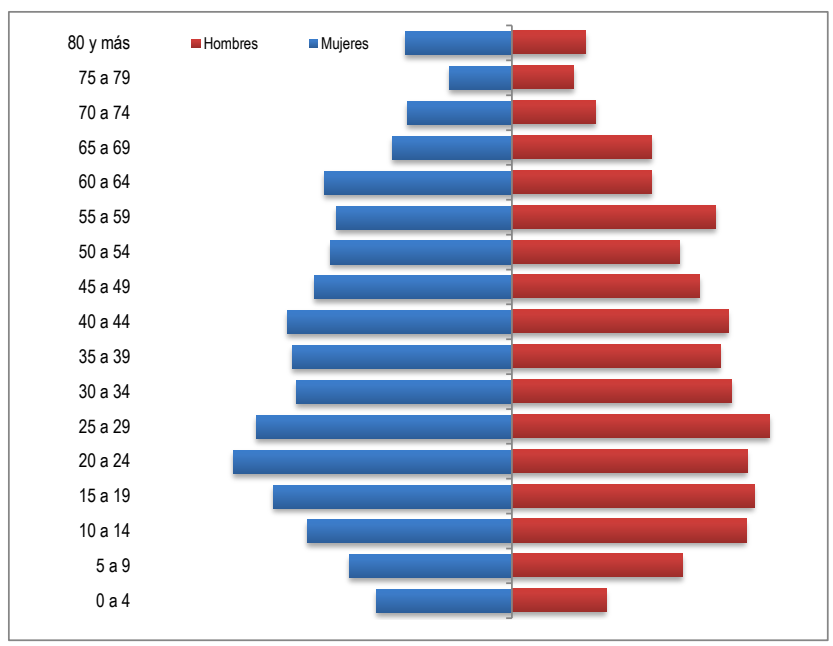
MUNICIPIO DE SALENTO

CORTE

DICIEMBRE 2019



Edad.			
Rango de edad	Mujeres	Hombres	Total
0 a 4	151	105	256
5 a 9	181	190	371
10 a 14	228	261	489
15 a 19	266	270	536
20 a 24	310	262	572
25 a 29	285	287	572
30 a 34	240	245	485
35 a 39	244	232	476
40 a 44	250	241	491
45 a 49	220	209	429
50 a 54	202	187	389
55 a 59	195	227	422
60 a 64	209	156	365
65 a 69	133	156	289
70 a 74	116	93	209
75 a 79	69	69	138
80 y más	118	82	200





FORMATO

Código: F-PLA-51

**Ficha Estadística Sisbén
(Datos Anonimizados)**

Versión: 01
Fecha: 11/10/2019

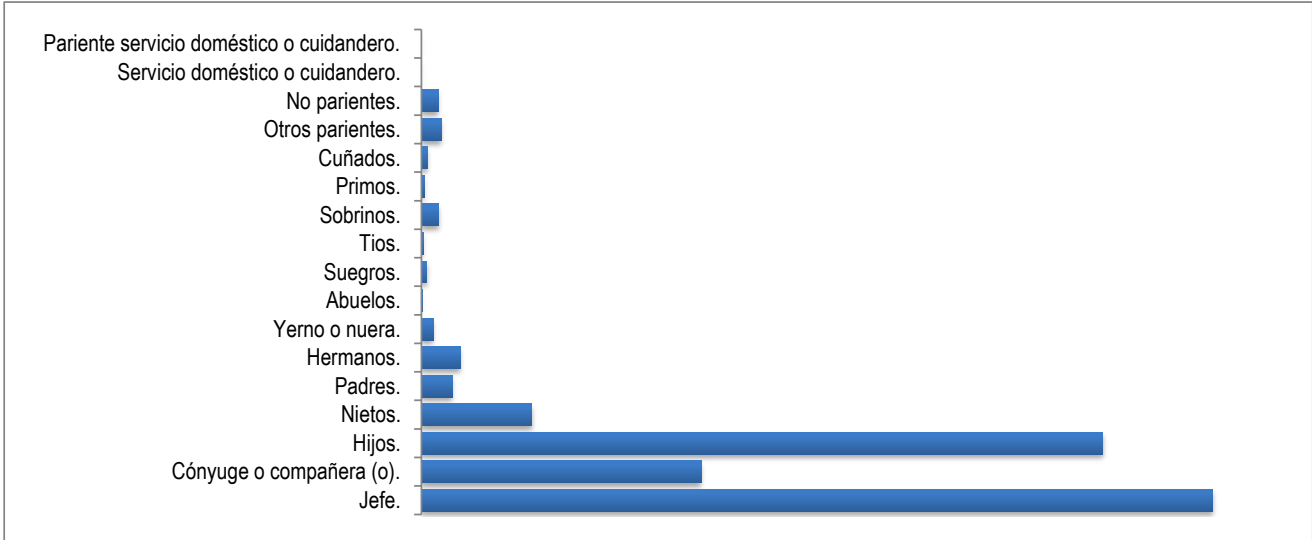
Página 2 de 12

ENTIDAD

MUNICIPIO DE SALENTO

CORTE

DICIEMBRE 2019

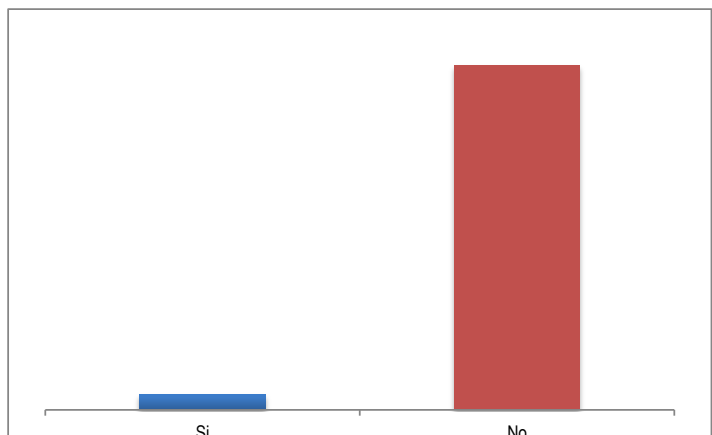
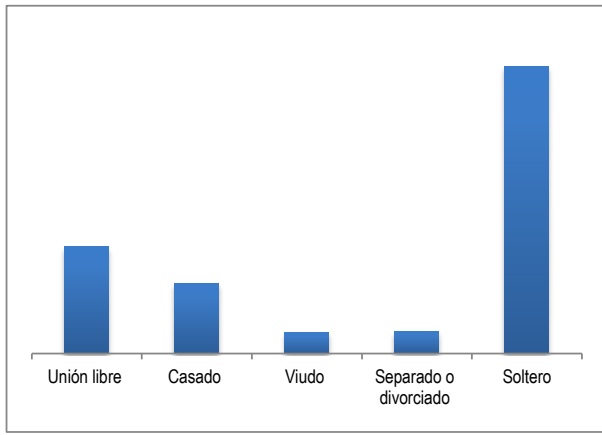


Parentesco con el jefe del hogar.

Jefe.	2.663
Cónyuge o compañera (o).	941
Hijos.	2.293
Nietos.	372
Padres.	104
Hermanos.	130
Yerno o nuera.	40
Abuelos.	3
Suegros.	18
Tíos.	7
Sobrinos.	58
Primos.	9
Cuñados.	20
Otros parientes.	66
No parientes.	57
Servicio doméstico o cuidadero.	2
Parente servicio doméstico o cuidadero.	0

Estado Civil.

Trabaja al interior de este hogar como servicio doméstico o cuidadero.



Unión libre	Casado	Viudo	Separado o divorciado	Soltero
1.426	938	283	296	3.840

Si	No
295	6.491



FORMATO

Código: F-PLA-51

Ficha Estadística Sisbén
(Datos Anonimizados)

Versión: 01
Fecha: 11/10/2019

Página 3 de 12

ENTIDAD

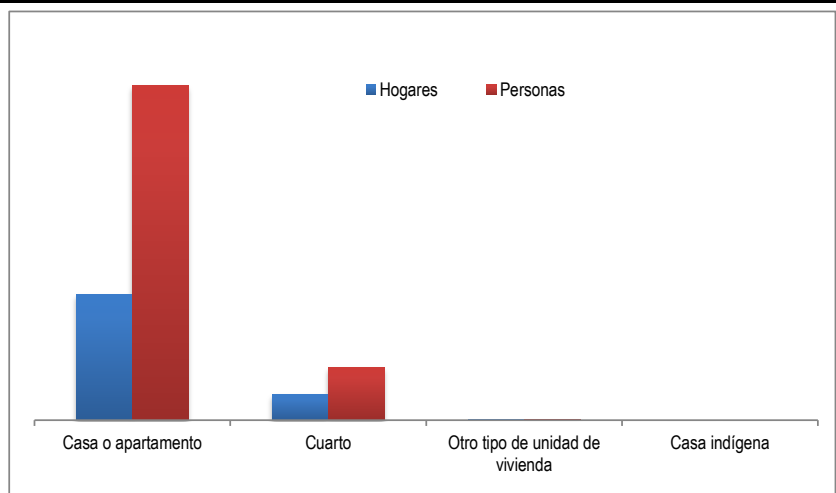
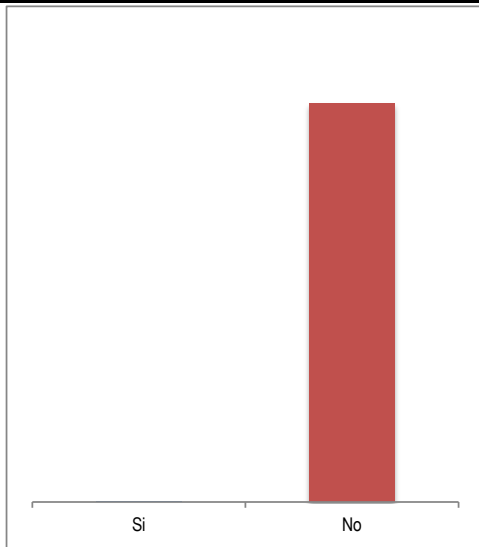
MUNICIPIO DE SALENTO

CORTE

DICIEMBRE 2019

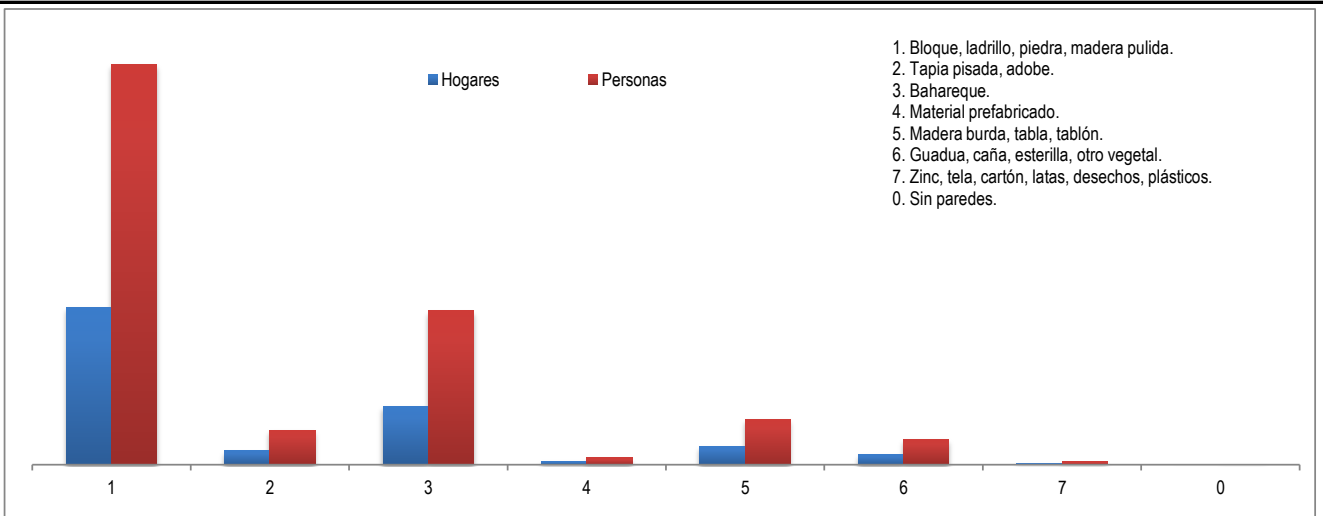
Paga a otro miembro del hogar arriendo y alimentación.

Tipo de unidad de vivienda.



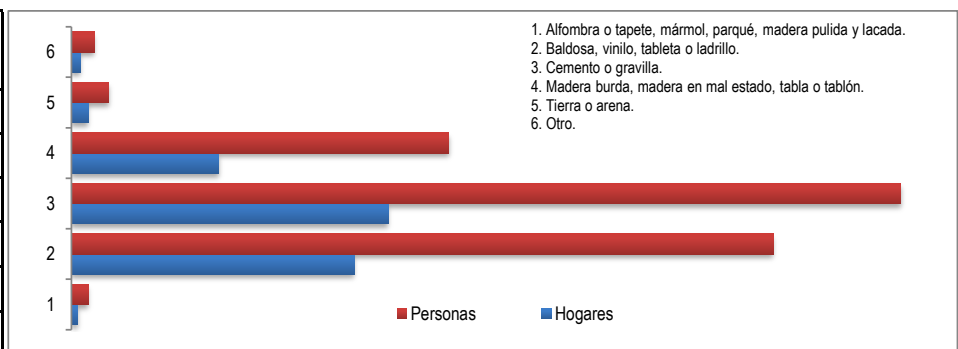
	Si	No
Hogares	1	6.785
Personas	6.785	1

Material predominante de las paredes exteriores.



	1	2	3	4	5	6	7	0
Hogares	1.592	141	587	37	188	101	16	1
Personas	4.059	349	1.558	68	460	257	28	7

Material predominante de los pisos.	Hogares	Personas
1. Alfombra o tapete, mármol, parqué, madera pulida y lacada.	21	57
2. Baldosa, vinilo, tableta o ladrillo.	966	2.399
3. Cemento o gravilla.	1.083	2.834
4. Madera burda, madera en mal estado, tabla o tablón.	504	1.290
5. Tierra o arena.	58	128
6. Otro.	31	78





FORMATO

Código: F-PLA-51

Ficha Estadística Sisbén
(Datos Anonimizados)

Versión: 01
Fecha: 11/10/2019

Página 4 de 12

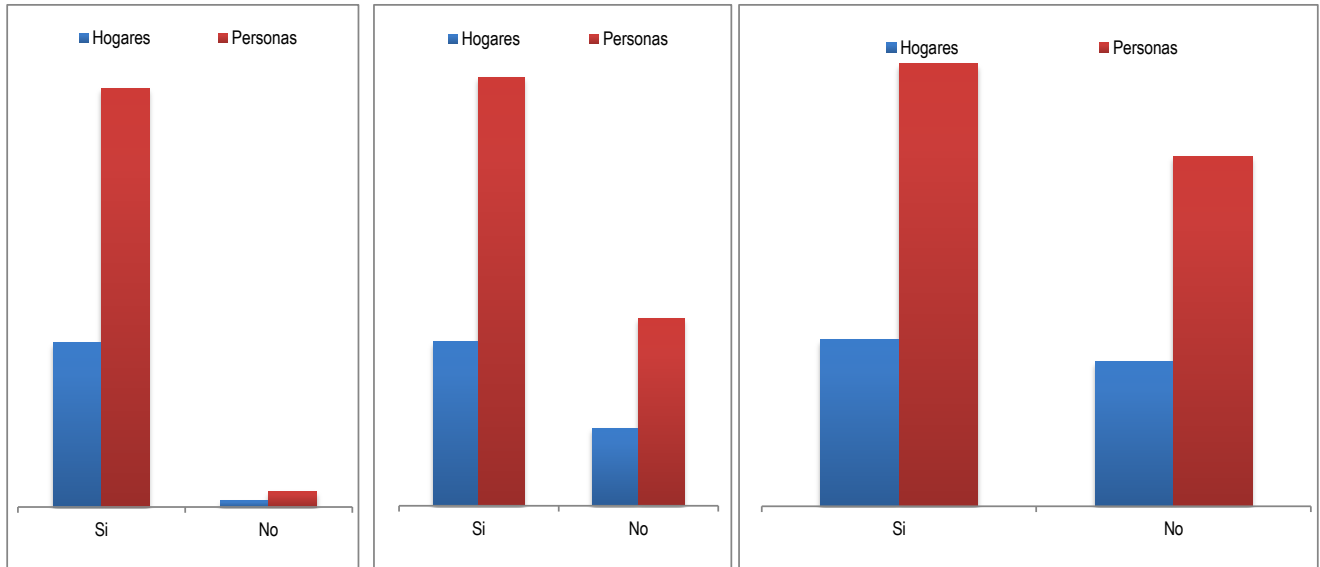
ENTIDAD

MUNICIPIO DE SALENTO

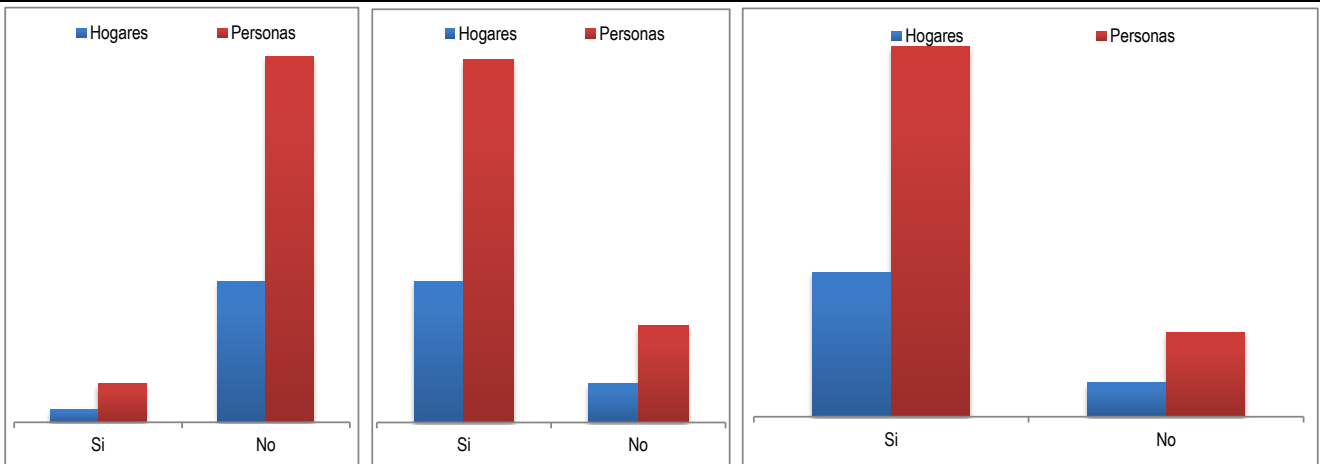
CORTE

DICIEMBRE 2019

La unidad de vivienda cuenta con servicios públicos de:

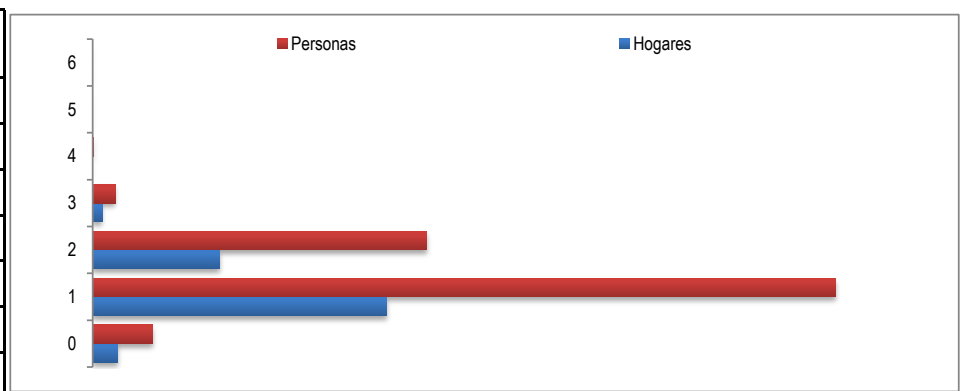


Servicio	Si	No
Energía Eléctrica	Hogares: 2.565, Personas: 6.540	Hogares: 98, Personas: 246
Alcantarillado	Hogares: 1.806, Personas: 4.722	Hogares: 857, Personas: 2.064
Gas natural domiciliario	Hogares: 1.425, Personas: 3.790	Hogares: 1.238, Personas: 2.996



Servicio	Si	No
Teléfono	Hogares: 96, Personas: 288	Hogares: 1.039, Personas: 2.694
Recolección de basura	Hogares: 2.086, Personas: 5.357	Hogares: 577, Personas: 1.429
Acueducto	Hogares: 2.159, Personas: 5.527	Hogares: 504, Personas: 1.256

Estrato.	Hogares	Personas
0	146	350
1	1.719	4.343
2	742	1.952
3	55	133
4	1	7
5	0	1
6	0	0





FORMATO

Código: F-PLA-51

Ficha Estadística Sisbén
(Datos Anonimizados)

Versión: 01
Fecha: 11/10/2019

Página 5 de 12

ENTIDAD

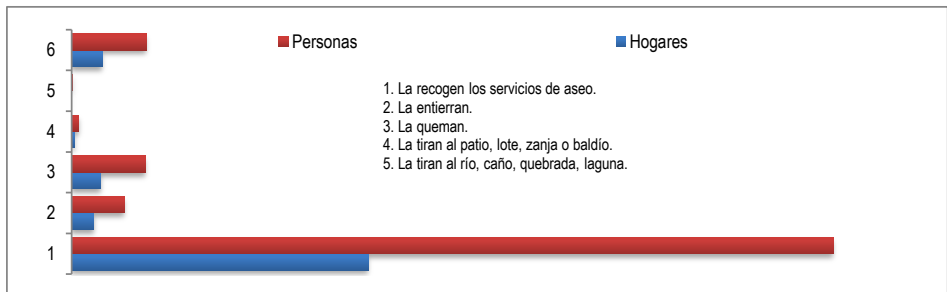
MUNICIPIO DE SALENTO

CORTE

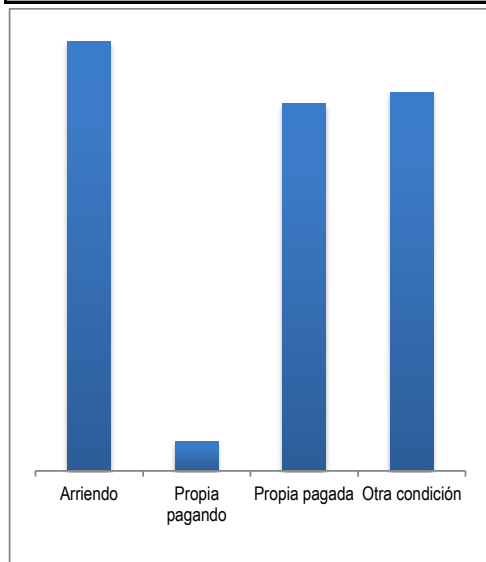
DICIEMBRE 2019

Cómo eliminan principalmente la basura en esta unidad de vivienda .

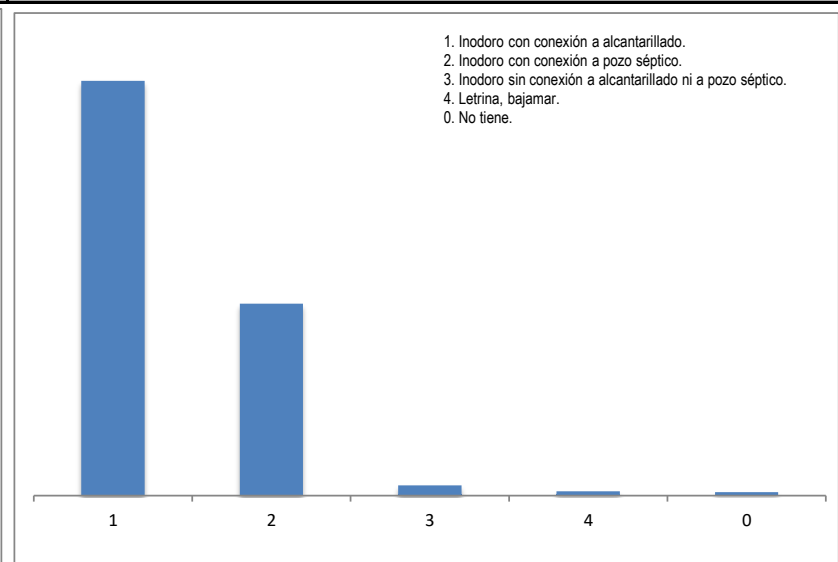
	Hogares	Personas
1	2.072	5.324
2	153	366
3	201	514
4	21	51
5	2	9
6	214	522



Este hogar vive en:

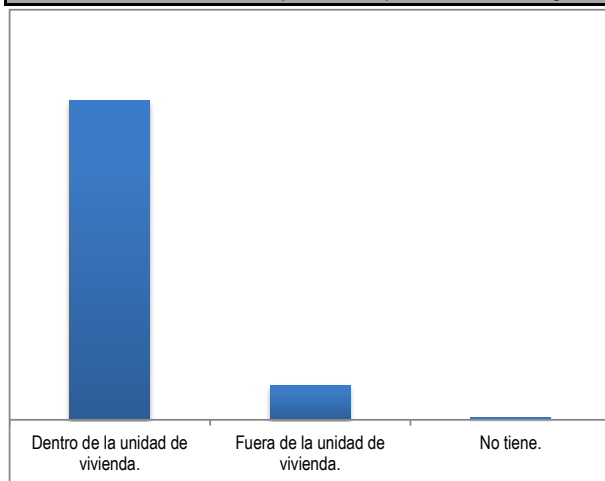


El servicio sanitario que utilizan es:

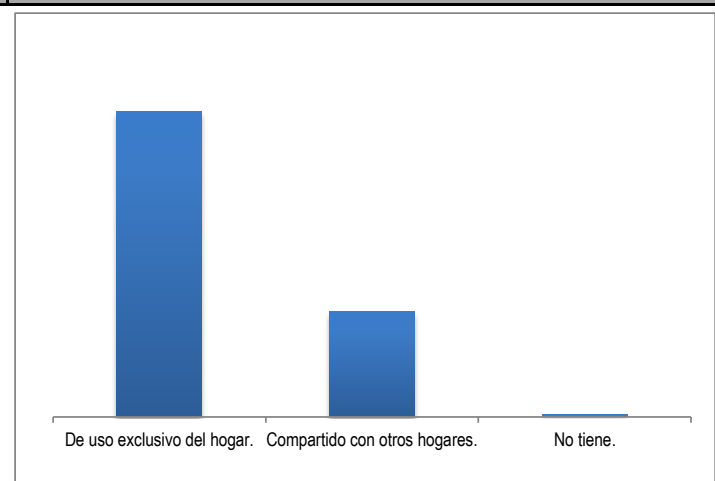


Arriendo	Propia pagando	Propia pagada	Otra condición	1	2	3	4	0
949	65	812	837	1.767	818	44	19	15

Dónde se encuentra el sanitario que usan las personas de este hogar.



El servicio sanitario es:



Dentro de la unidad de vivienda.	2.391	De uso exclusivo del hogar.	1.970
Fuera de la unidad de vivienda.	257	Compartido con otros hogares.	678
No tiene.	15	No tiene.	15



FORMATO

Código: F-PLA-51

Ficha Estadística Sisbén
(Datos Anonimizados)

Versión: 01
Fecha: 11/10/2019

Página 6 de 12

ENTIDAD

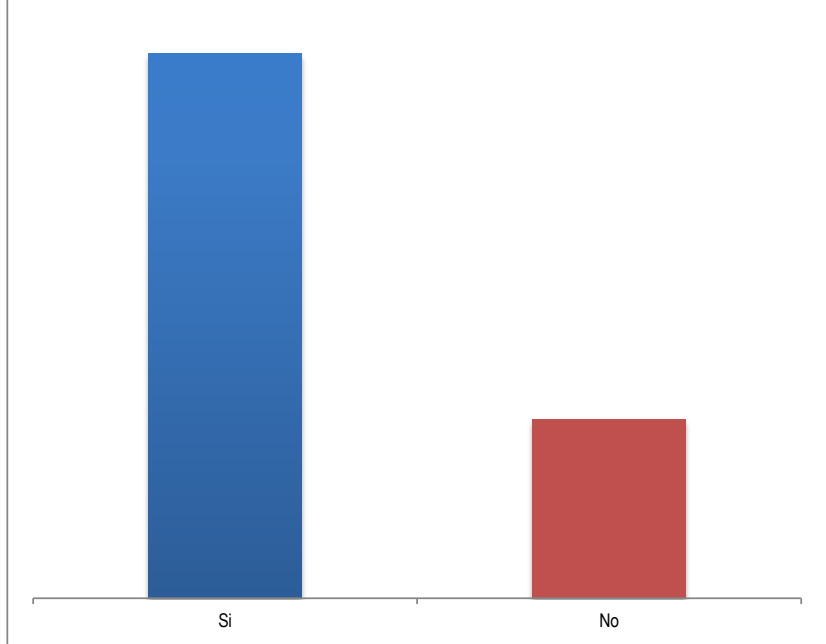
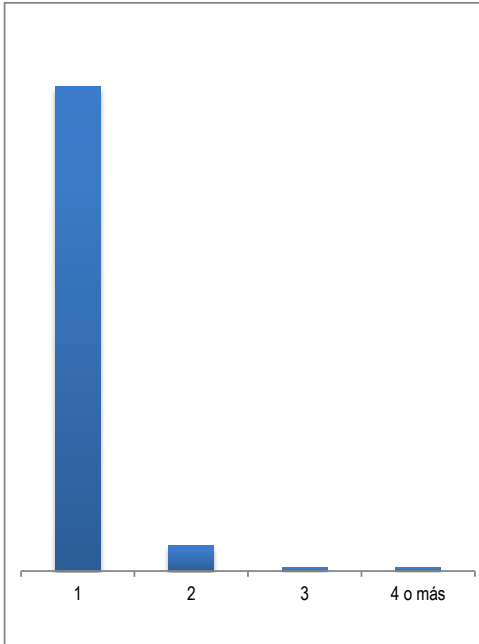
MUNICIPIO DE SALENTO

CORTE

DICIEMBRE 2019

Cuántos sanitarios tiene este hogar.

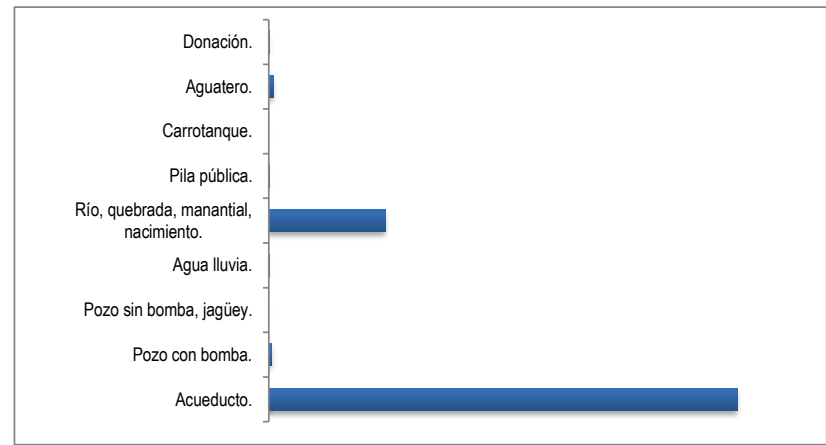
Tiene ducha o regadera conectada a acueducto.



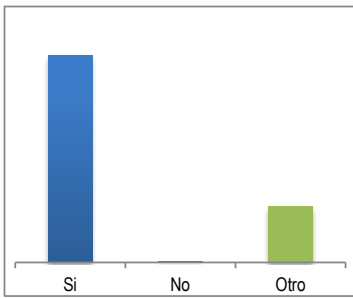
1	2	3	4 o más	Si	854
1.051	56	7	8	No	281

El agua para consumo la obtienen principalmente de:

Acueducto.	2.099
Pozo con bomba.	13
Pozo sin bomba, jagüey.	0
Agua lluvia.	2
Río, quebrada, manantial, nacimiento.	523
Pila pública.	2
Carrotanque.	0
Aguatero.	20
Donación.	4



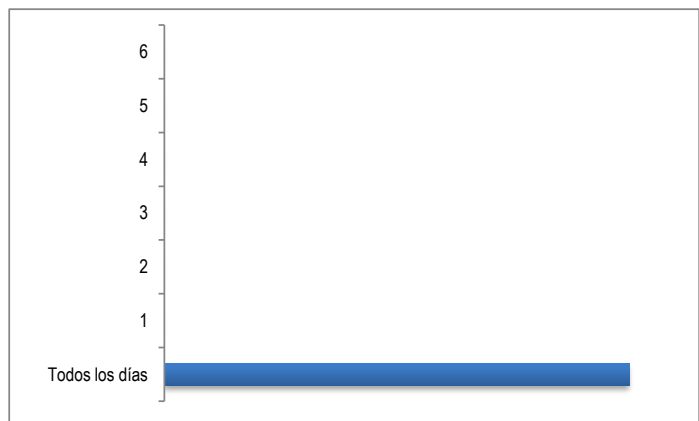
¿El agua llega al hogar los siete días de la semana?



¿Cuántos días llega?

Todos los días	2.661
1	1
2	0
3	1
4	0
5	0
6	0

Si	No	Otro	5	0
2.086	13	564	6	0





FORMATO

Código: F-PLA-51

Ficha Estadística Sisbén
(Datos Anonimizados)

Versión: 01
Fecha: 11/10/2019

Página 7 de 12

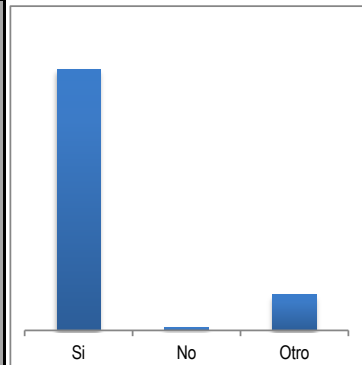
ENTIDAD

MUNICIPIO DE SALENTO

CORTE

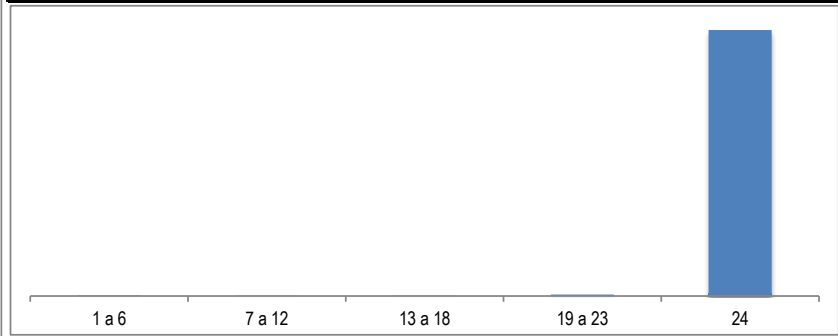
DICIEMBRE 2019

¿Los días en que llega el agua, el suministro es continuo las 24 horas?



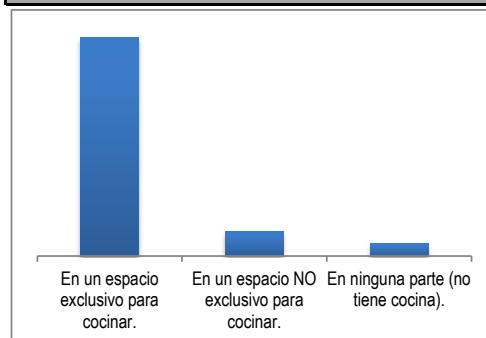
Si	No	Otro
2.074	23	282

¿Cuántas horas llega?



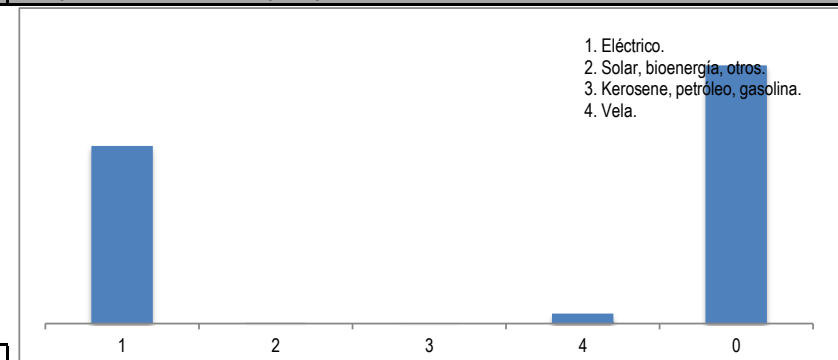
1 a 6	7 a 12	13 a 18	19 a 23	24
6	3	3	12	2.355

En dónde preparan los alimentos las personas de este hogar



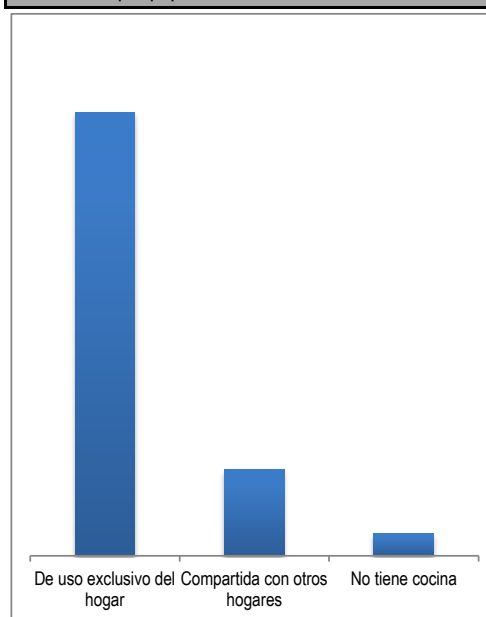
En un espacio exclusivo para cocinar.	2.275
En un espacio NO exclusivo para cocinar.	255
En ninguna parte (no tiene cocina).	133

¿Qué tipo de alumbrado utilizan principalmente .



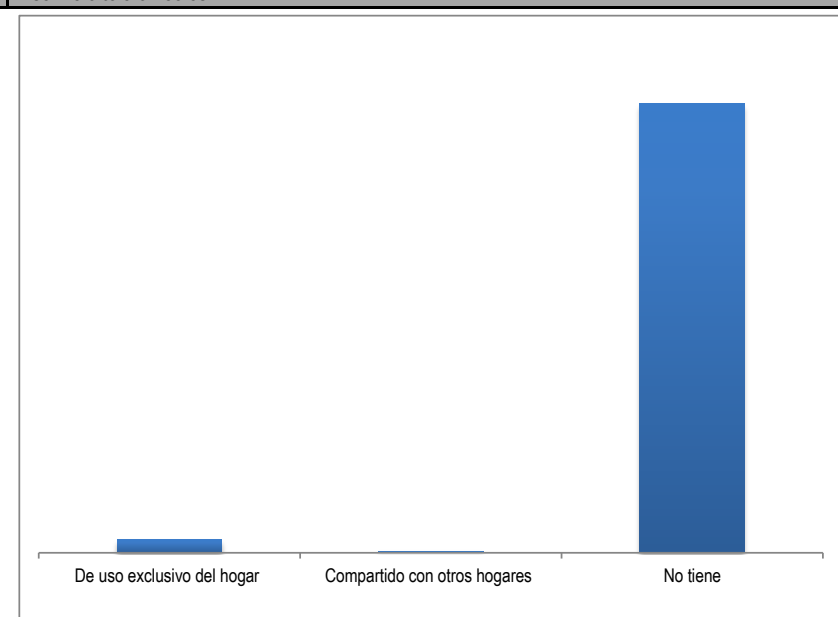
1	2	3	4	0
1.058	4	3	59	1.539

La cocina o sitio para preparar los alimentos es



De uso exclusivo del hogar	2.137
Compartida con otros hogares	417
No tiene cocina	109

El servicio telefónico es



De uso exclusivo del hogar	74
Compartido con otros hogares	8
No tiene	2.581



FORMATO

Código: F-PLA-51

Ficha Estadística Sisbén
(Datos Anonimizados)

Versión: 01
Fecha: 11/10/2019

Página 8 de 12

ENTIDAD

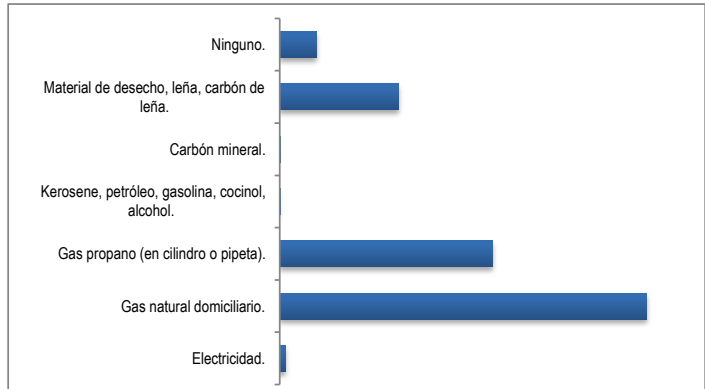
MUNICIPIO DE SALENTO

CORTE

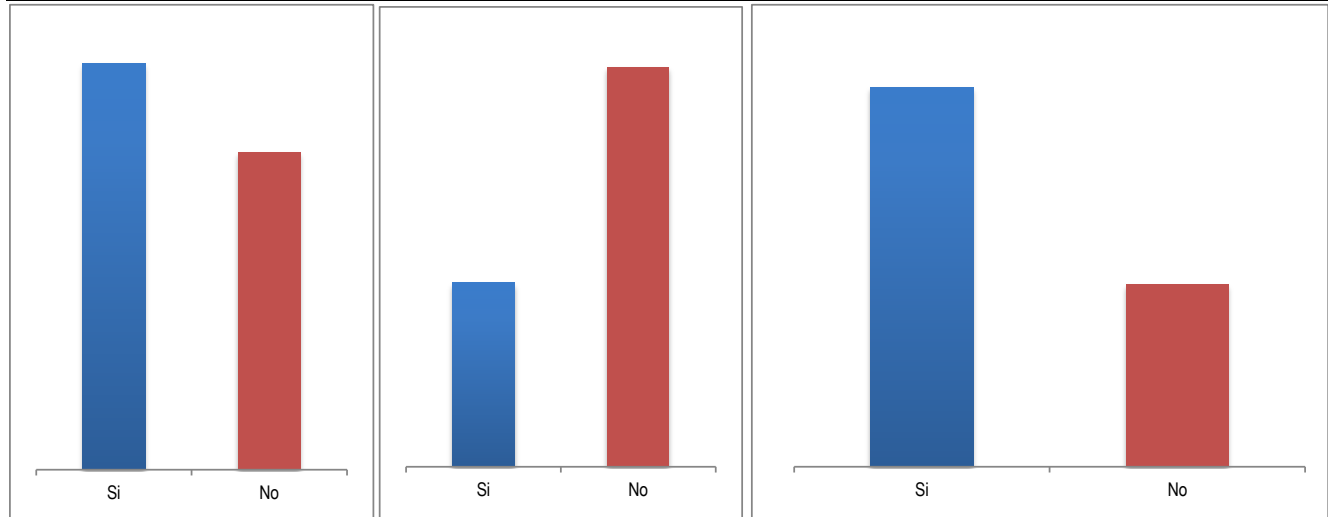
DICIEMBRE 2019

Cuál combustible o fuente de energía utilizan principalmente para cocinar

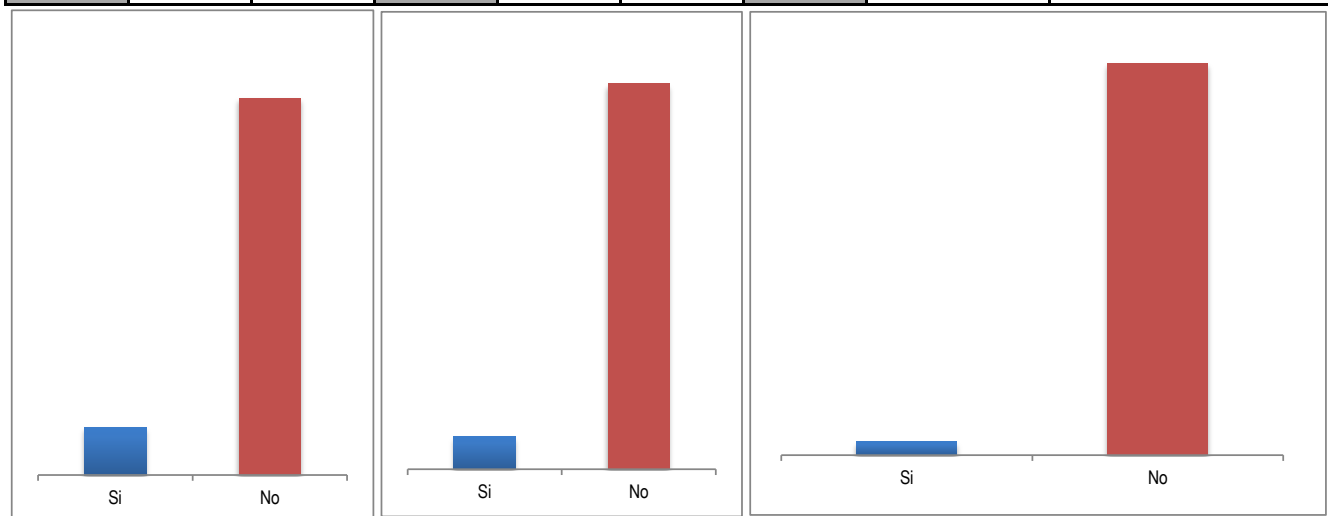
Electricidad.	22
Gas natural domiciliario.	1.315
Gas propano (en cilindro o pipeta).	764
Kerosene, petróleo, gasolina, cocinol, alcohol.	3
Carbón mineral.	1
Material de desecho, leña, carbón de leña.	426
Ninguno.	132



El hogar cuenta con los siguientes bienes o servicios



Bien/Servicio	Si	No
Nevera o enfriador.	1.495	1.168
Lavadora.	840	1.823
Televisor.	766	369



Bien/Servicio	Si	No
Servicio de televisión por cable o parabólica.	128	1.007
Calentador de agua o ducha eléctrica.	88	1.047
Horno microondas.	37	1.098



FORMATO

Código: F-PLA-51

Ficha Estadística Sisbén
(Datos Anonimizados)

Versión: 01
Fecha: 11/10/2019

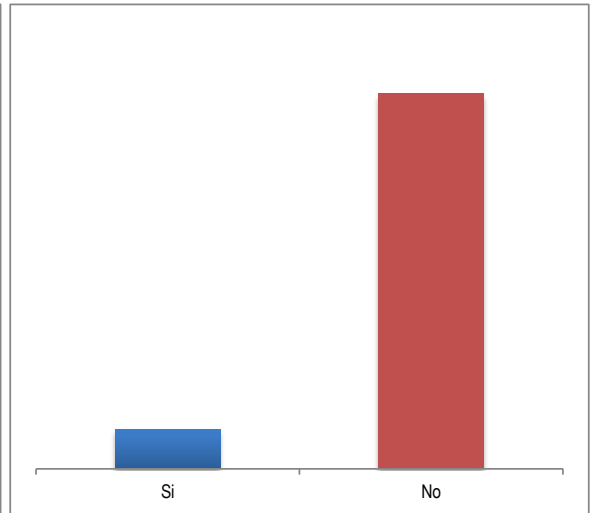
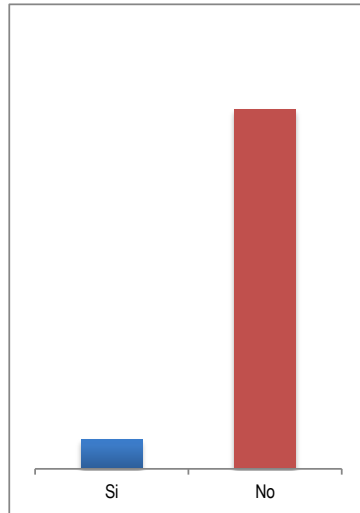
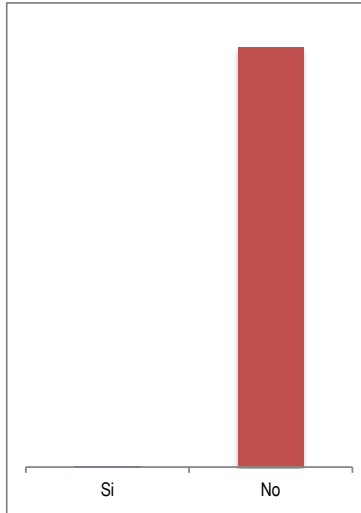
Página 9 de 12

ENTIDAD

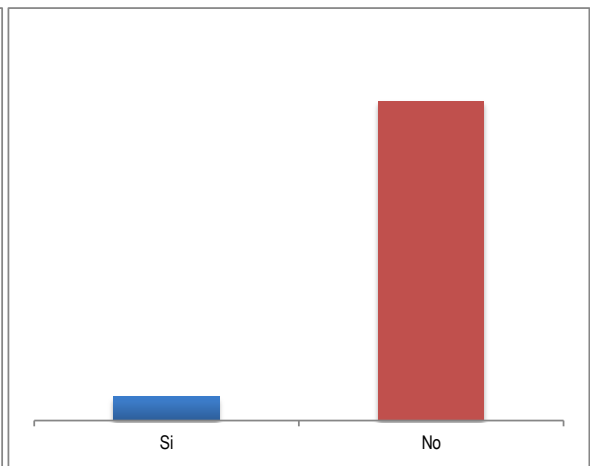
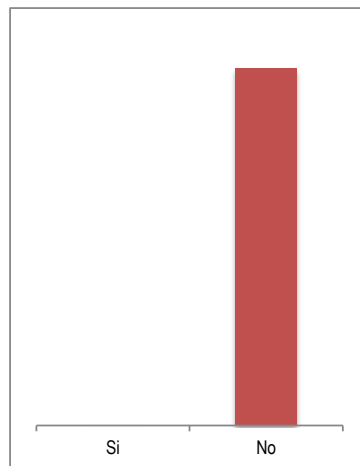
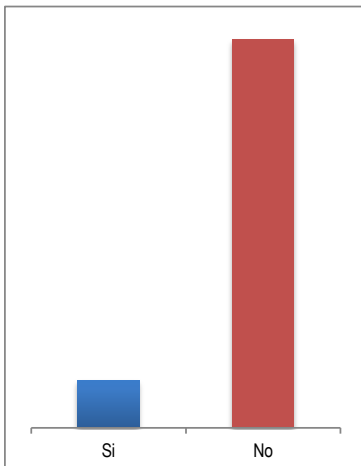
MUNICIPIO DE SALENTO

CORTE

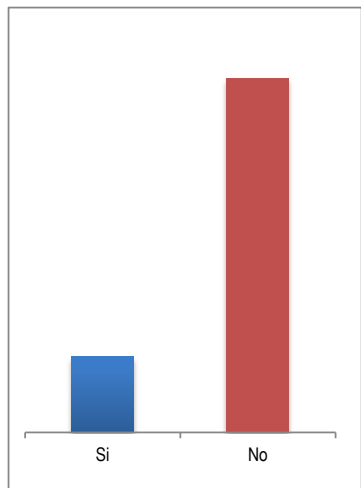
DICIEMBRE 2019



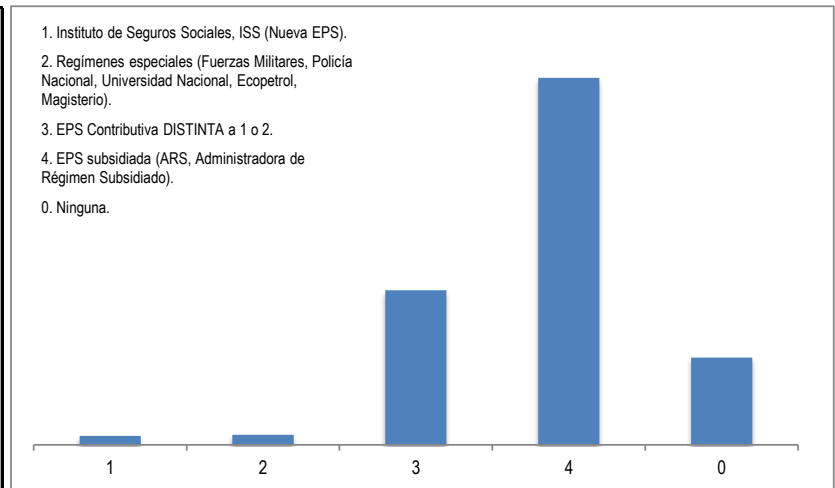
Aire acondicionado.	Si	No	Computador.	Si	No	Equipo de sonido.	Si	No
	1	1.134		202	2.461		109	1.026



Motocicleta para uso del hogar.	Si	No	Tractor para uso del hogar.	Si	No	Automóvil para uso del hogar.	Si	No
	292	2.371		3	2.660		185	2.478



En salud está afiliado a:



Bienes raíces.	Si	No	1	2	3	4	0
	469	2.194	97	109	1.671	3.964	944



FORMATO

Código: F-PLA-51

Ficha Estadística Sisbén
(Datos Anonimizados)

Versión: 01
Fecha: 11/10/2019

Página 10 de 12

ENTIDAD

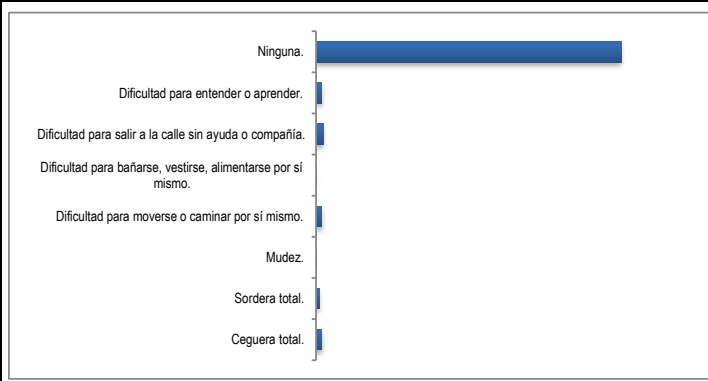
MUNICIPIO DE SALENTO

CORTE

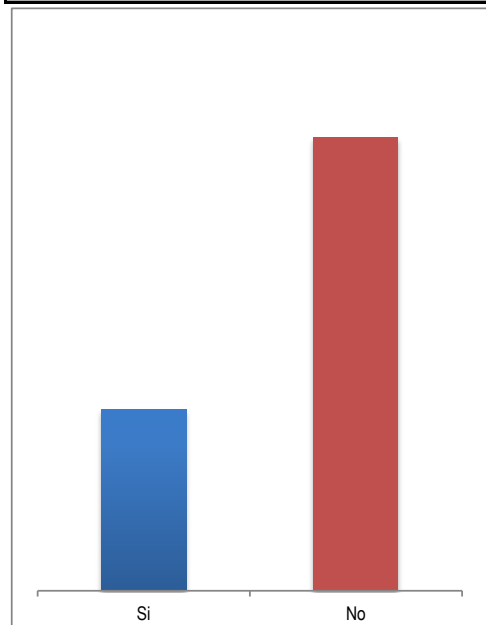
DICIEMBRE 2019

Por enfermedad, accidente o nacimiento tiene alguna de las siguientes condiciones de forma permanente

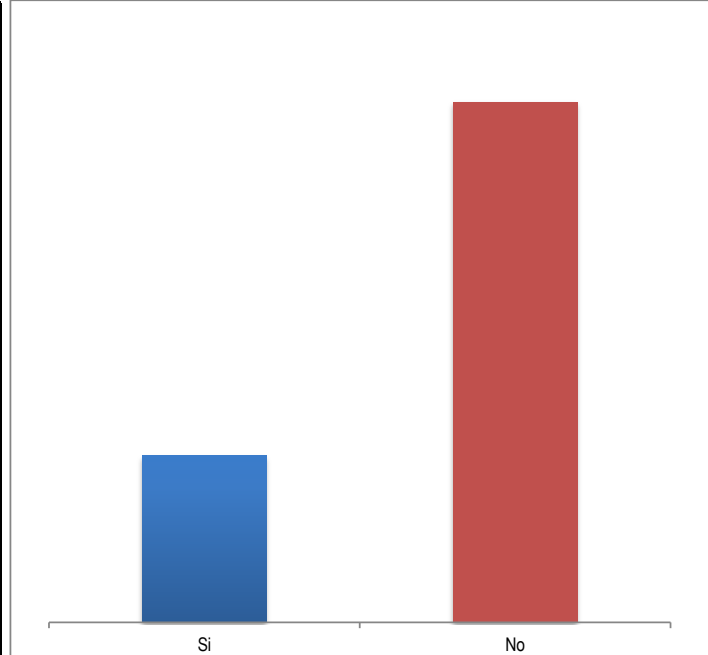
Ceguera total.	120
Sordera total.	65
Mudez.	5
Dificultad para moverse o caminar por sí mismo.	120
Dificultad para bañarse, vestirse, alimentarse por sí mismo.	14
Dificultad para salir a la calle sin ayuda o compañía.	144
Dificultad para entender o aprender.	109
Ninguna.	6.209



Está embarazada o ha tenido hijos.



Asiste a centro educativo.

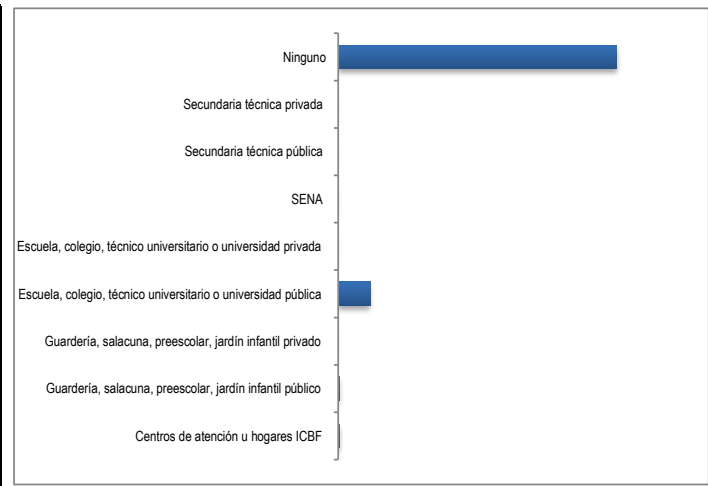


Si	1.937	No	4.848
----	-------	----	-------

Si	1.648	No	5.135
----	-------	----	-------

Tipo de establecimiento

Centros de atención u hogares ICBF	18
Guardería, salacuna, preescolar, jardín infantil público	35
Guardería, salacuna, preescolar, jardín infantil privado	2
Escuela, colegio, técnico universitario o universidad pública	687
Escuela, colegio, técnico universitario o universidad privada	10
SENA	13
Secundaria técnica pública	2
Secundaria técnica privada	0
Ninguno	6.019





FORMATO

Código: F-PLA-51

Ficha Estadística Sisbén
(Datos Anonimizados)

Versión: 01
Fecha: 11/10/2019

Página 11 de 12

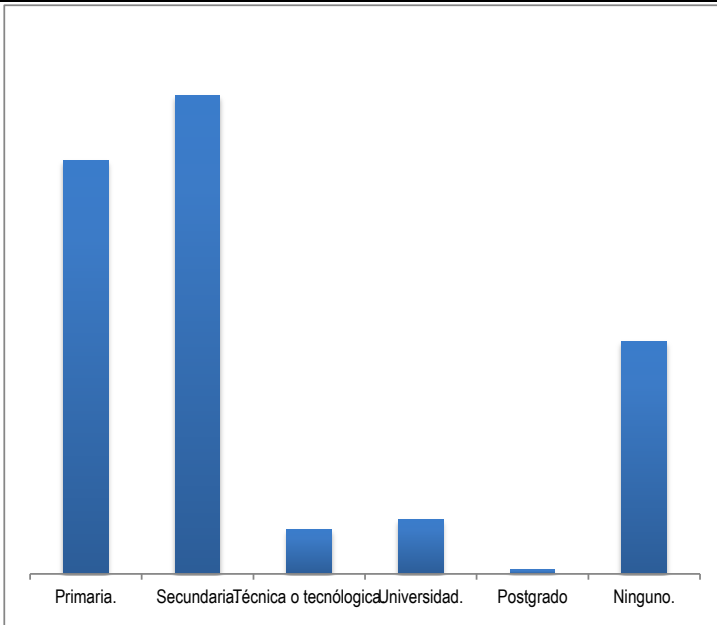
ENTIDAD

MUNICIPIO DE SALENTO

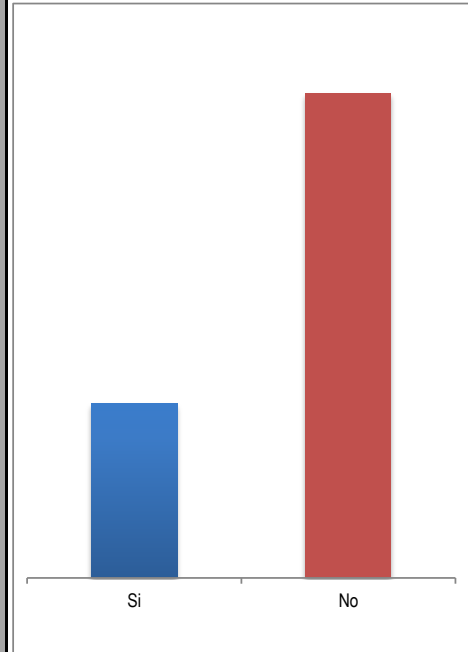
CORTE

DICIEMBRE 2019

Nivel educativo alcanzado.



Percibe ingresos (laborales, arriendos, subsidios, transferencias, en especie)

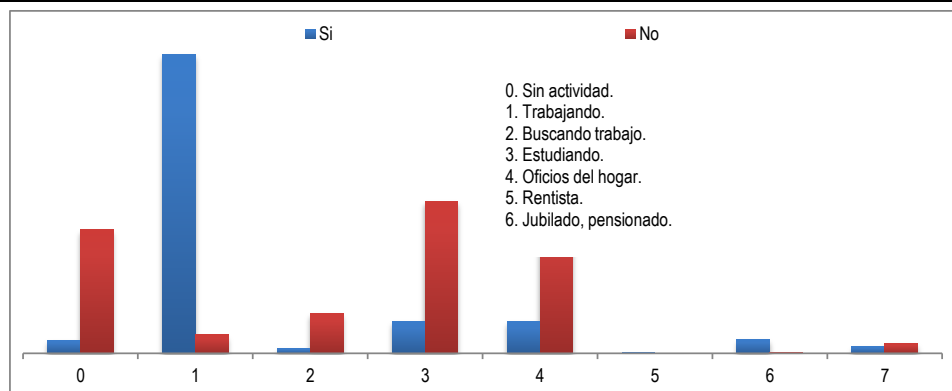


Primaria.	Secundaria.	Técnica o tecnológica.	Universidad.	Postgrado	Ninguno.
2.281	2.641	247	300	23	1.285

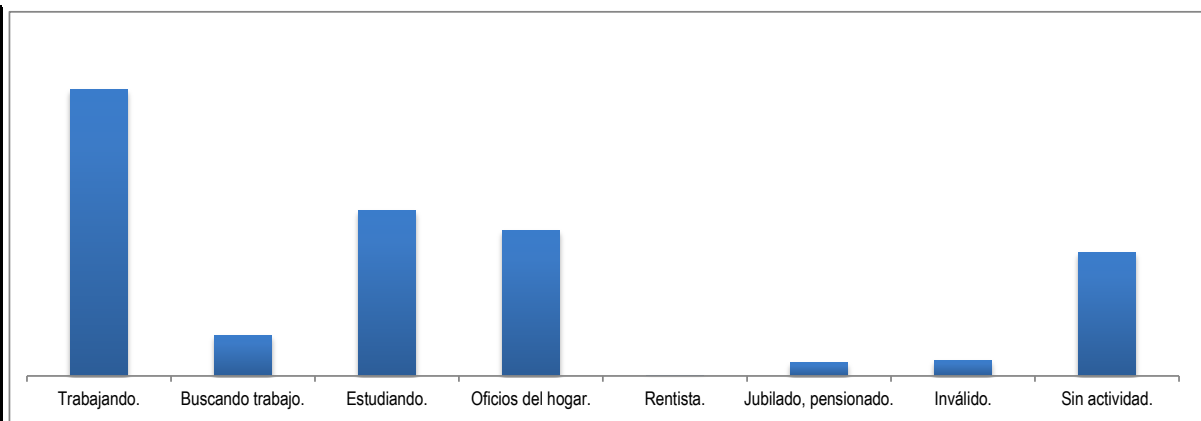
Si	No
3.114	3.672

Percibe ingresos (laborales, arriendos, subsidios, transferencias, en especie)


	Si	No
0	102	955
1	2.315	143
2	40	309
3	246	1.177
4	246	1.001
5	5	1
6	106	8
7	54	78



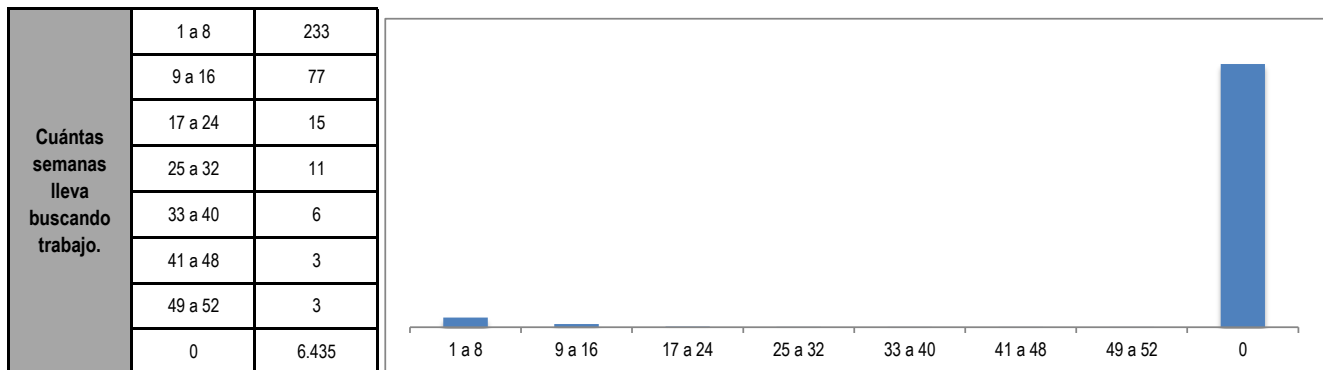
Actividad en el último mes



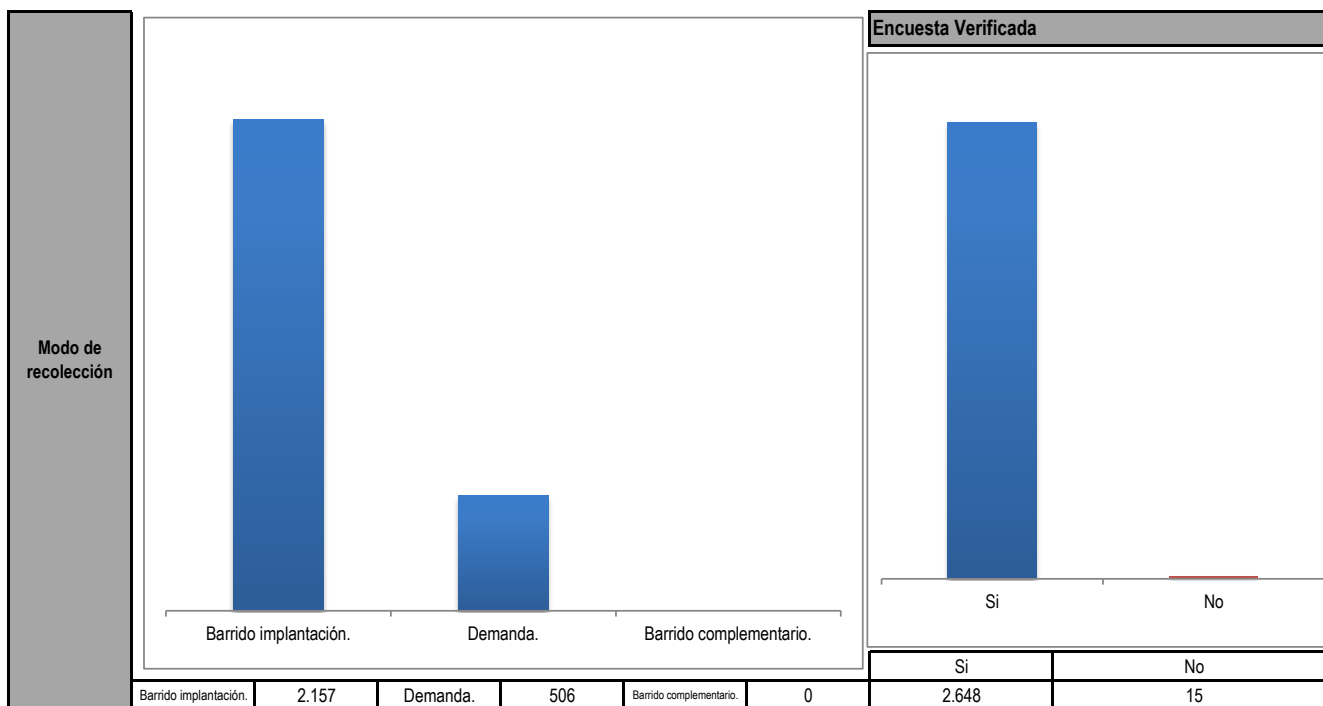
Trabajando.	Buscando trabajo.	Estudiando.	Oficios del hogar.	Rentista.	Jubilado, pensionado.	Inválido.	Sin actividad.
2.458	349	1.423	1.247	6	114	132	1.057

	FORMATO	Código: F-PLA-51
	Ficha Estadística Sisbén (Datos Anonimizados)	Versión: 01 Fecha: 11/10/2019
		Página 12 de 12

ENTIDAD	MUNICIPIO DE SALENTO	CORTE	DICIEMBRE 2019
----------------	----------------------	--------------	----------------



CONTROL DE TRABAJO



Informante calificado referido en la Encuesta	
Jefe.	1.959
Cónyuge o compañera (o).	615
Hijos.	50
Nietos.	17
Padres.	4
Hermanos.	0
Yerno o nuera.	1
Abuelos.	0
Suegros.	0
Tíos.	0
Sobrinos.	0
Primos.	0
Cuñados.	0

