



FORMATO

Código: F-PLA-51

Ficha Estadística Sisbén
(Datos Anonimizados)

Versión: 01
Fecha: 11/10/2019

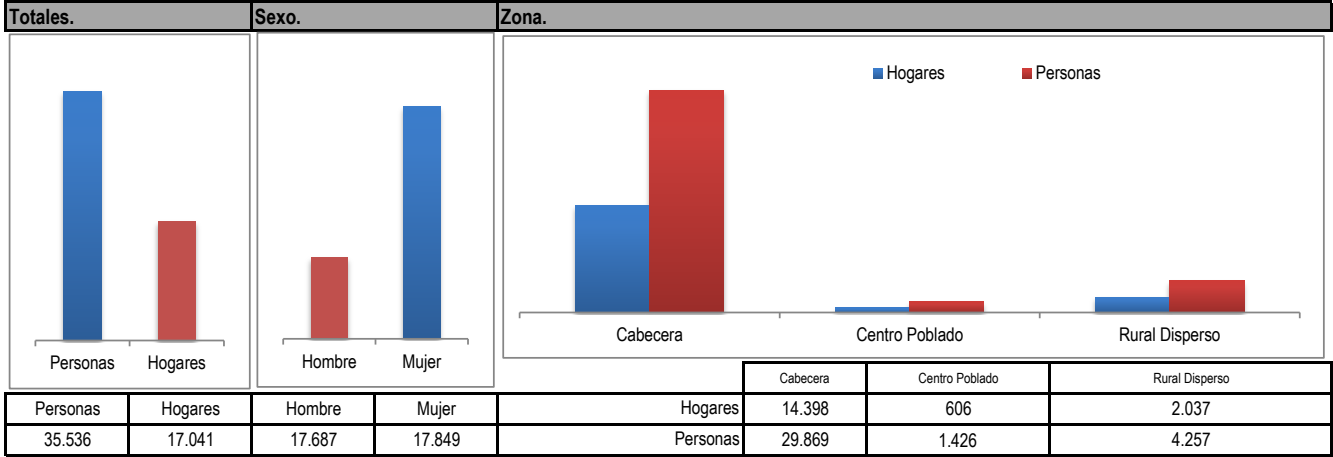
Página 1 de 12

ENTIDAD

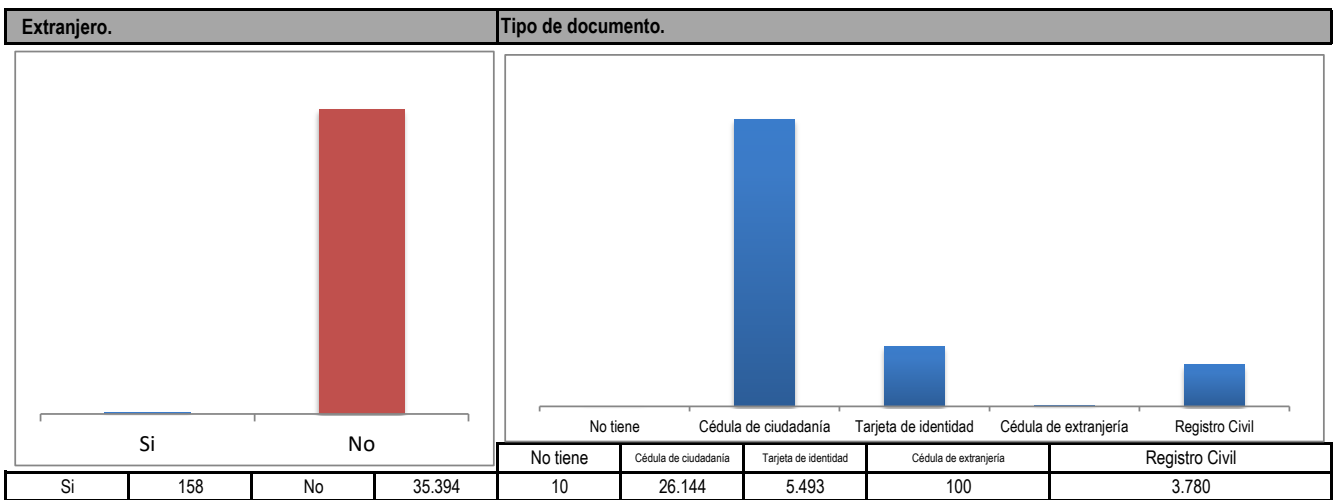
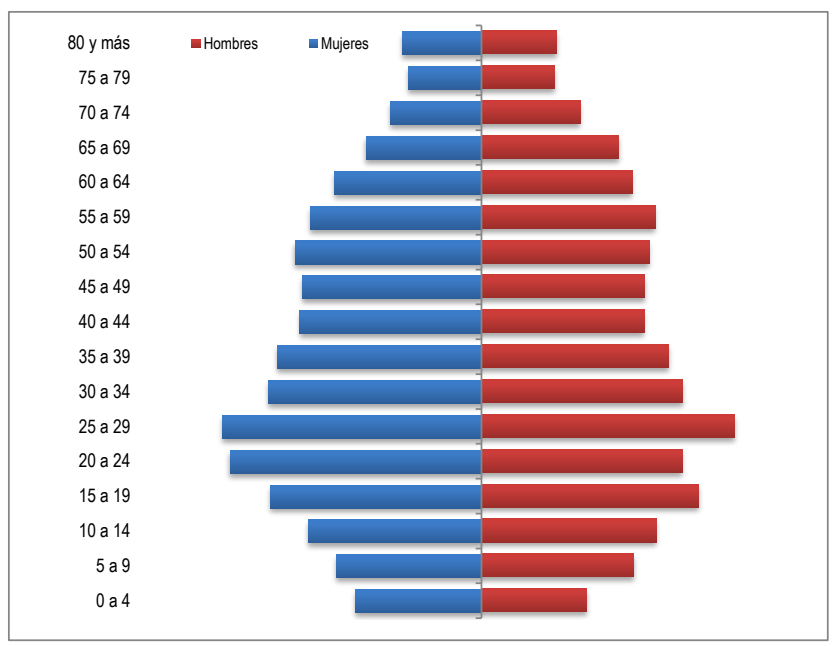
MUNICIPIO DE QUIMBAYA

CORTE

DICIEMBRE 2019



Edad.			
Rango de edad	Mujeres	Hombres	Total
0 a 4	802	668	1.470
5 a 9	925	971	1.896
10 a 14	1.103	1.114	2.217
15 a 19	1.343	1.384	2.727
20 a 24	1.601	1.277	2.878
25 a 29	1.650	1.614	3.264
30 a 34	1.353	1.280	2.633
35 a 39	1.300	1.192	2.492
40 a 44	1.156	1.035	2.191
45 a 49	1.141	1.040	2.181
50 a 54	1.187	1.067	2.254
55 a 59	1.089	1.106	2.195
60 a 64	937	959	1.896
65 a 69	735	874	1.609
70 a 74	581	629	1.210
75 a 79	465	465	930
80 y más	505	479	984





FORMATO

Código: F-PLA-51

**Ficha Estadística Sisbén
(Datos Anonimizados)**

Versión: 01
Fecha: 11/10/2019

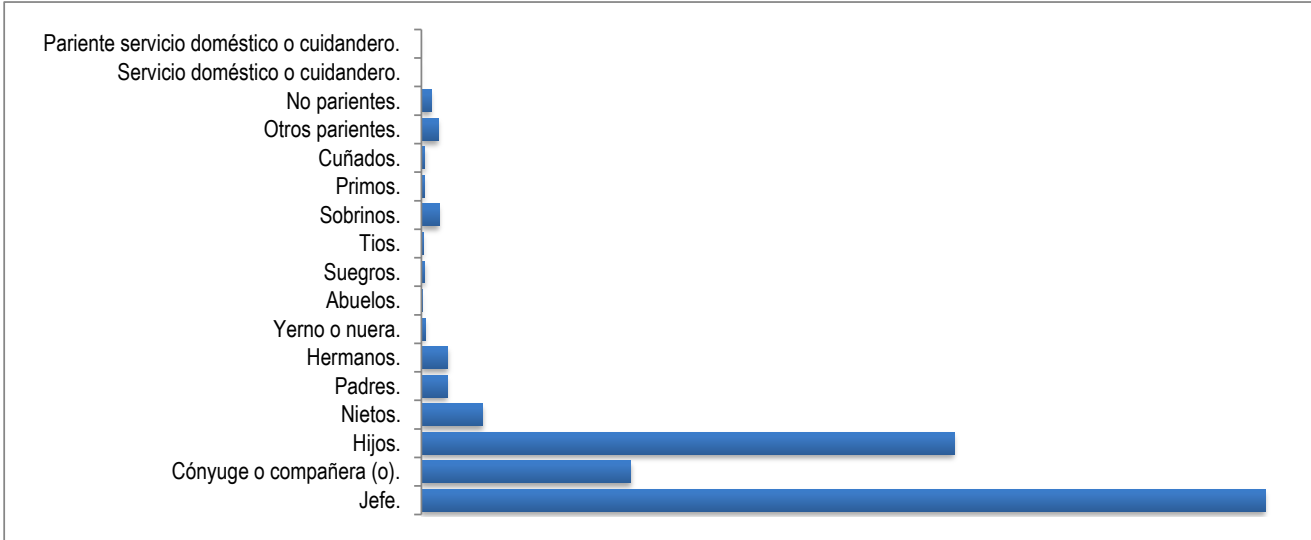
Página 2 de 12

ENTIDAD

MUNICIPIO DE QUIMBAYA

CORTE

DICIEMBRE 2019

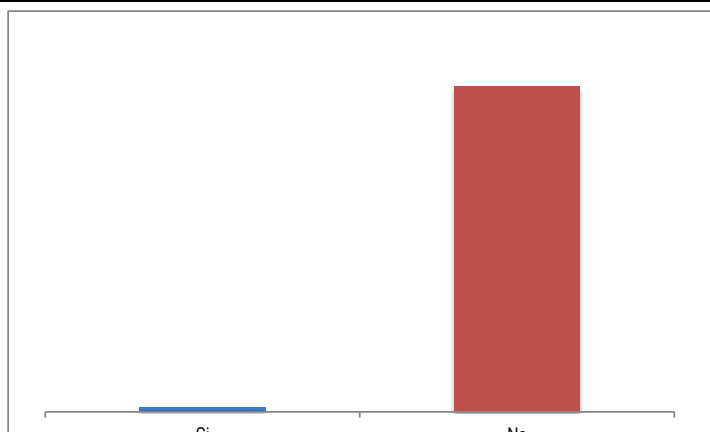
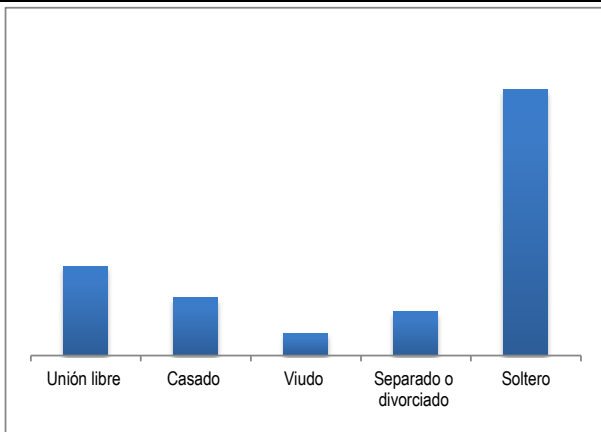


Parentesco con el jefe del hogar.

Jefe.	17.041
Cónyuge o compañera (o).	4.224
Hijos.	10.756
Nietos.	1.233
Padres.	519
Hermanos.	530
Yerno o nuera.	74
Abuelos.	21
Suegros.	72
Tíos.	41
Sobrinos.	361
Primos.	53
Cuñados.	69
Otros parientes.	345
No parientes.	194
Servicio doméstico o cuidadero.	3
Parente servicio doméstico o cuidadero.	0

Estado Civil.

Trabaja al interior de este hogar como servicio doméstico o cuidadero.



Unión libre	Casado	Viudo	Separado o divorciado	Soltero
6.612	4.283	1.627	3.243	19.787

Si	428	No	35.124
----	-----	----	--------



FORMATO

Código: F-PLA-51

Ficha Estadística Sisbén
(Datos Anonimizados)

Versión: 01
Fecha: 11/10/2019

Página 3 de 12

ENTIDAD

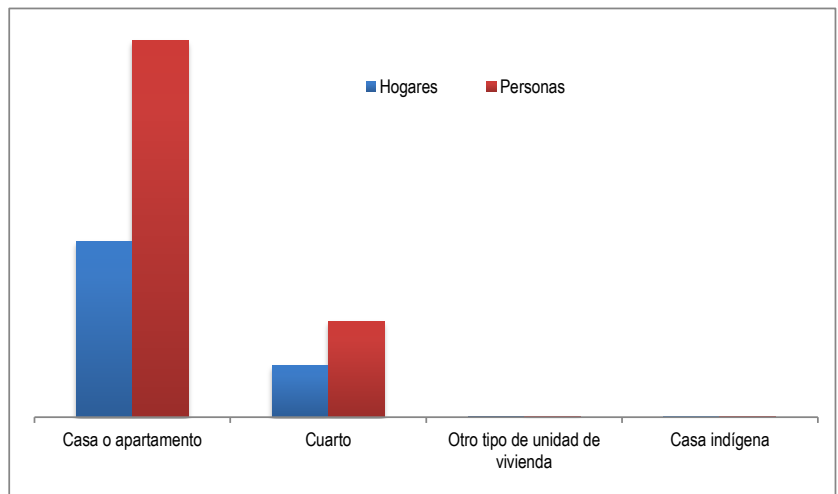
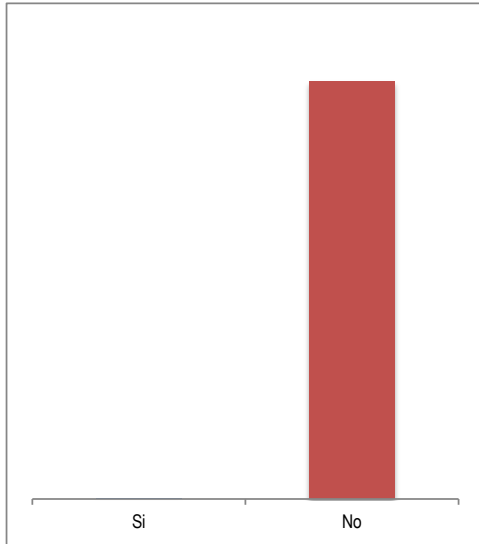
MUNICIPIO DE QUIMBAYA

CORTE

DICIEMBRE 2019

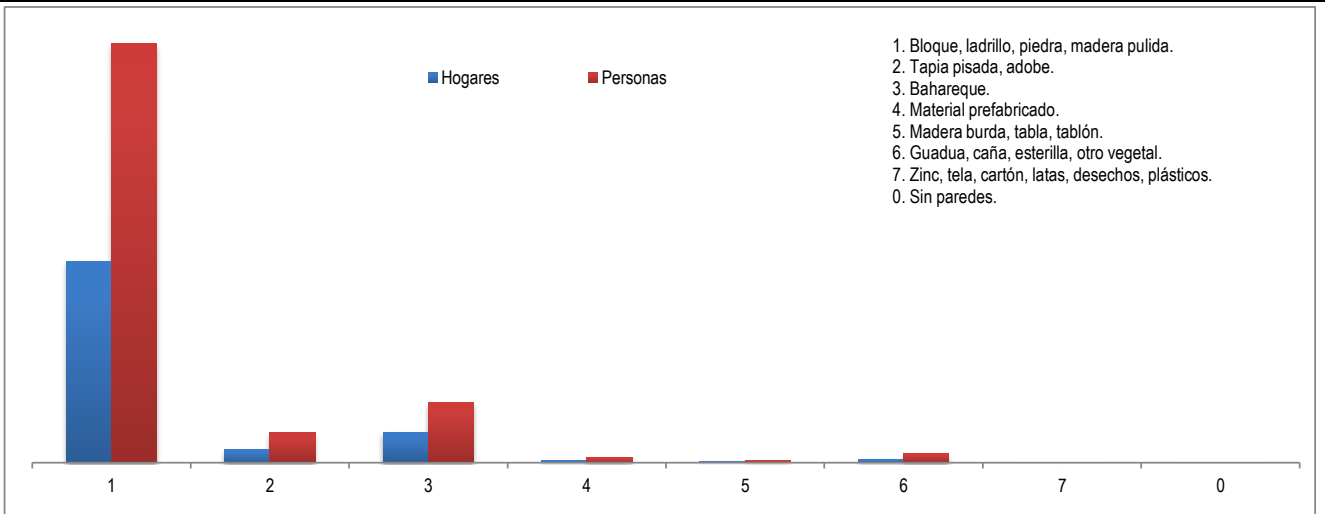
Paga a otro miembro del hogar arriendo y alimentación.

Tipo de unidad de vivienda.



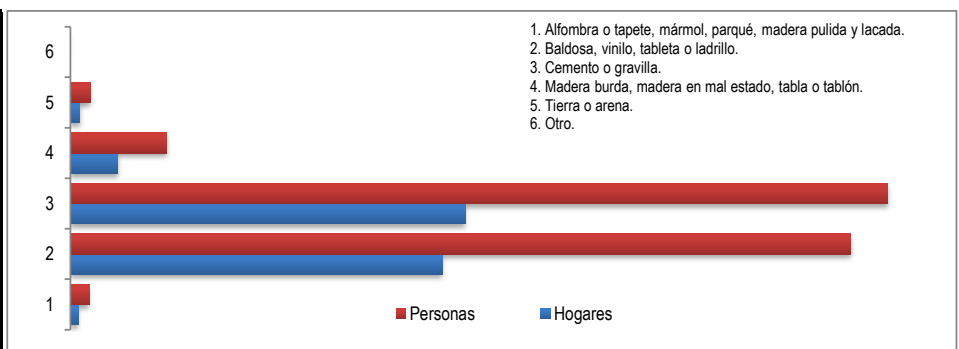
Si	1	No	35.551	Hogares	13.152	3.859	25	5
Personas	28.255	7.190	84	7				

Material predominante de las paredes exteriores.



	1	2	3	4	5	6	7	0
Hogares	13.585	893	2.062	154	95	235	16	1
Personas	28.305	2.008	4.062	348	177	621	30	1

Material predominante de los pisos.	Hogares	Personas
1. Alfombra o tapete, mármol, parqué, madera pulida y lacada.	162	386
2. Baldosa, vinilo, tableta o ladrillo.	7.622	16.006
3. Cemento o gravilla.	8.092	16.761
4. Madera burda, madera en mal estado, tabla o tablón.	968	1.980
5. Tierra o arena.	194	409
6. Otro.	3	10





FORMATO

Código: F-PLA-51

Ficha Estadística Sisbén
(Datos Anonimizados)

Versión: 01
Fecha: 11/10/2019

Página 4 de 12

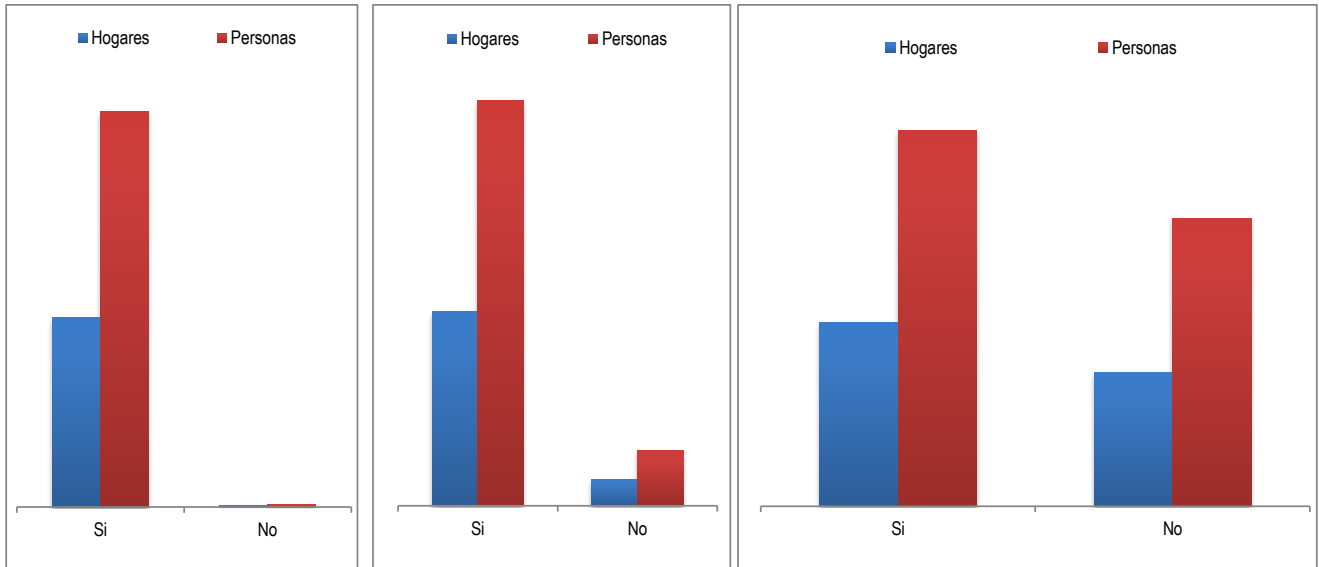
ENTIDAD

MUNICIPIO DE QUIMBAYA

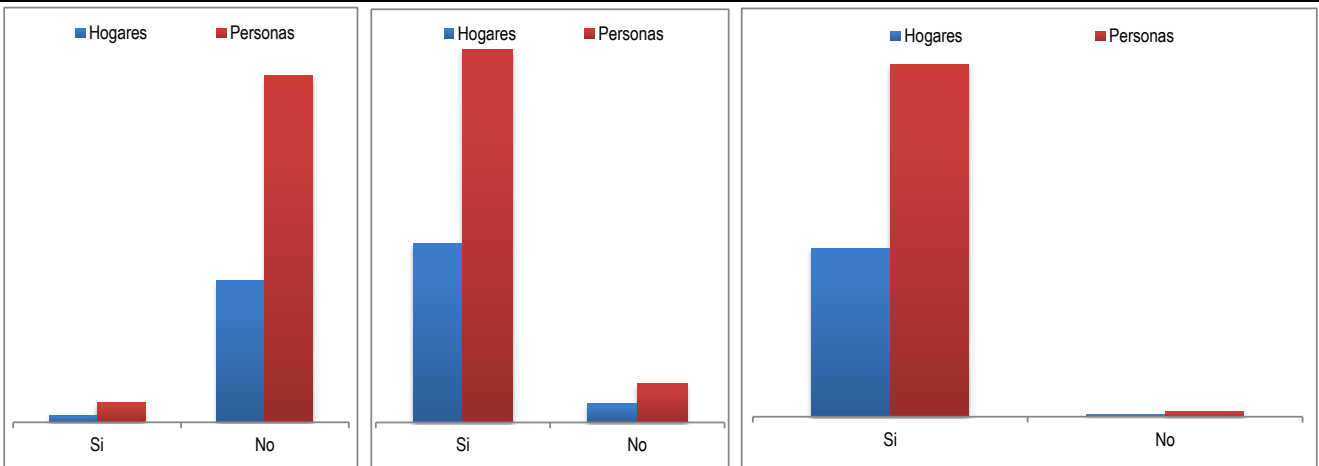
CORTE

DICIEMBRE 2019

La unidad de vivienda cuenta con servicios públicos de:

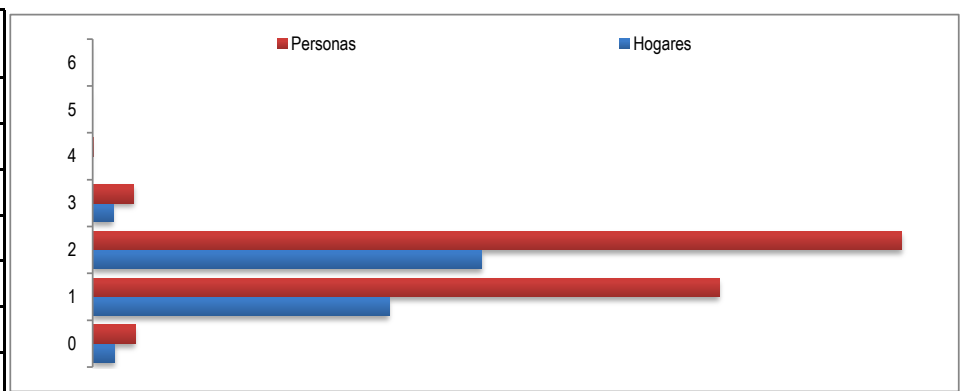


Servicio	Si	No	Servicio	Si	No	Servicio	Si	No
Hogares	16.943	98	Hogares	15.029	2.012	Hogares	9.860	7.181
Personas	35.347	200	Personas	31.272	4.280	Personas	20.138	15.414



Servicio	Si	No	Servicio	Si	No	Servicio	Si	No
Hogares	298	6.247	Hogares	15.418	1.623	Hogares	16.789	252
Personas	868	15.296	Personas	32.183	3.353	Personas	35.032	520

Estrato.	Hogares	Personas
0	519	996
1	6.930	14.660
2	9.105	18.918
3	480	965
4	6	12
5	0	0
6	1	1





FORMATO

Código: F-PLA-51

Ficha Estadística Sisbén
(Datos Anonimizados)

Versión: 01
Fecha: 11/10/2019

Página 5 de 12

ENTIDAD

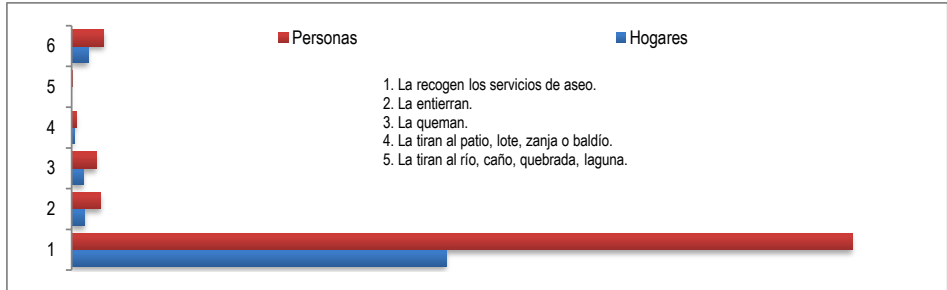
MUNICIPIO DE QUIMBAYA

CORTE

DICIEMBRE 2019

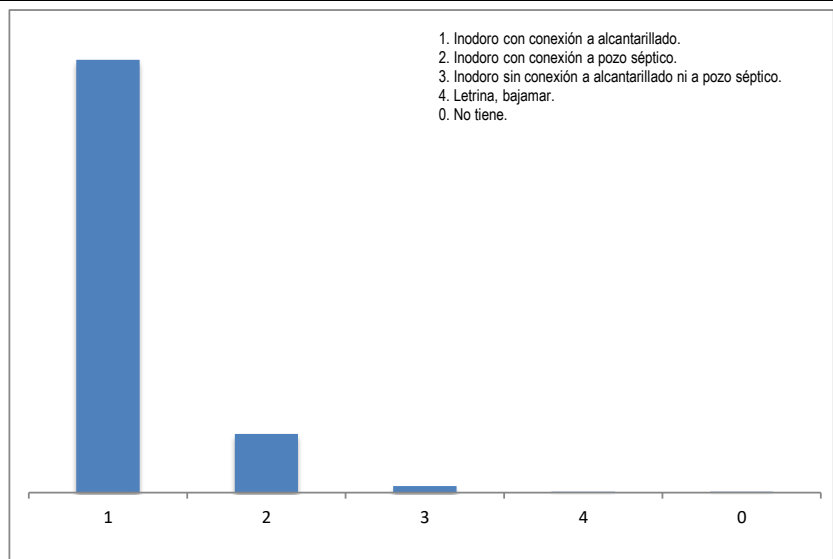
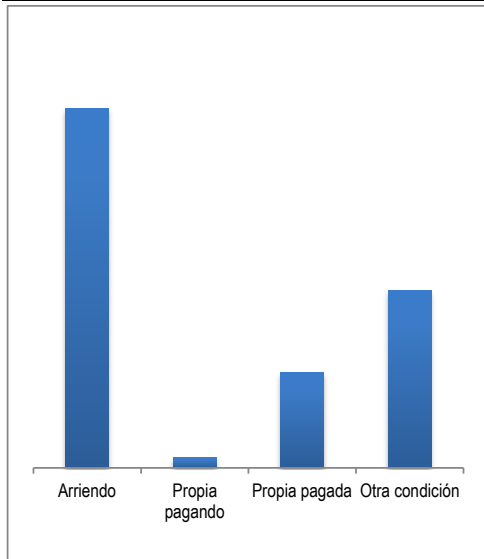
Cómo eliminan principalmente la basura en esta unidad de vivienda .

	Hogares	Personas
1	15.267	31.842
2	521	1.187
3	478	999
4	97	184
5	5	25
6	673	1.315



Este hogar vive en:

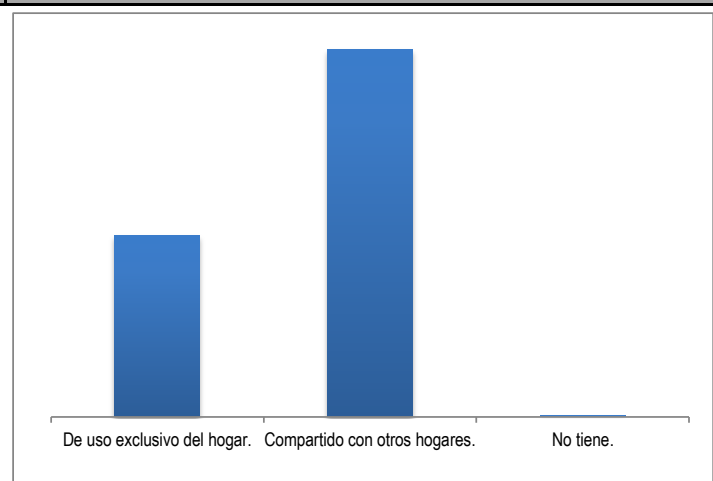
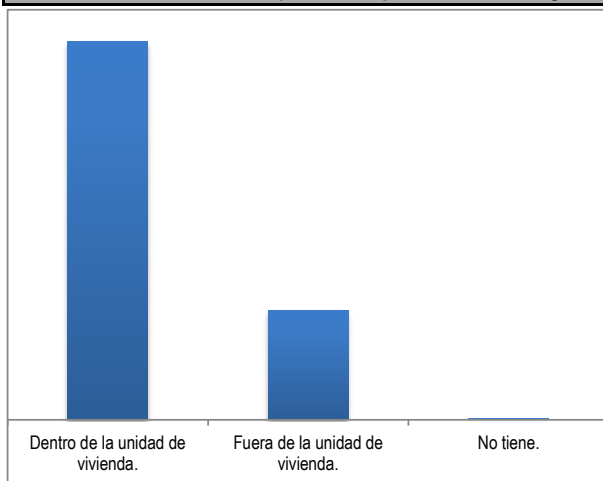
El servicio sanitario que utilizan es:



Arriendo	Propia pagando	Propia pagada	Otra condición	1	2	3	4	0
9.535	275	2.532	4.699	14.747	2.003	225	36	30

Dónde se encuentra el sanitario que usan las personas de este hogar.

El servicio sanitario es:



Dentro de la unidad de vivienda.	13.186	De uso exclusivo del hogar.	5.627
Fuera de la unidad de vivienda.	3.824	Compartido con otros hogares.	11.383
No tiene.	31	No tiene.	31



FORMATO

Código: F-PLA-51

Ficha Estadística Sisbén
(Datos Anonimizados)

Versión: 01
Fecha: 11/10/2019

Página 6 de 12

ENTIDAD

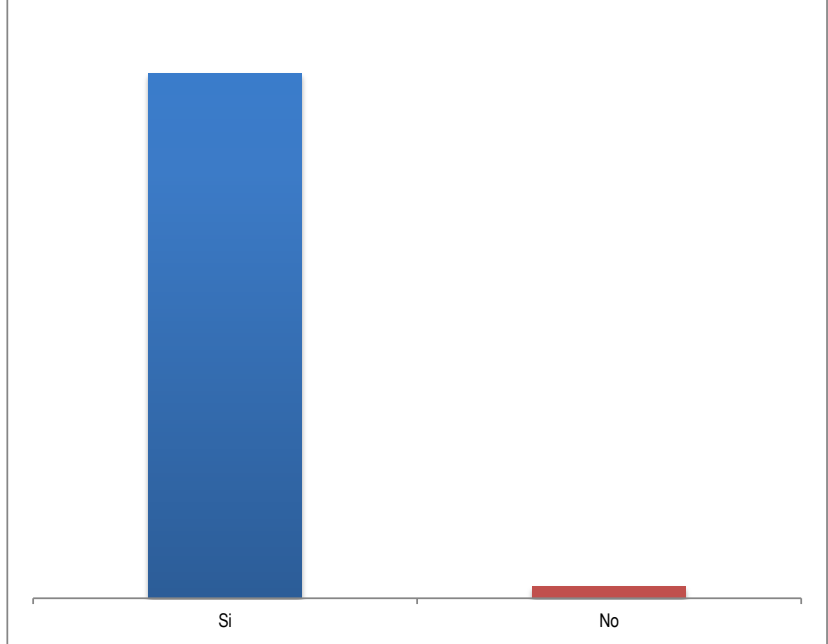
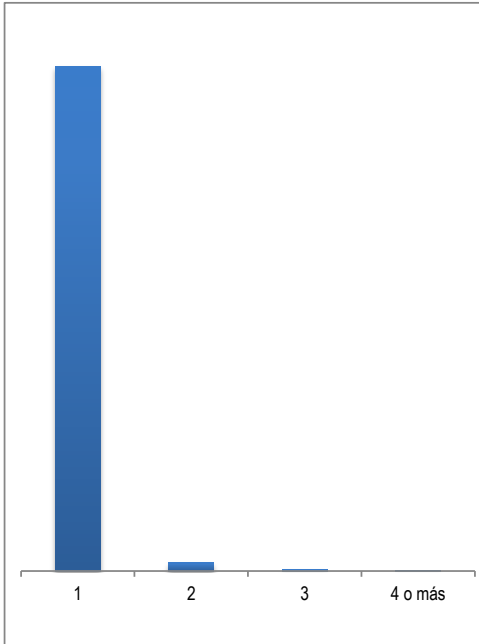
MUNICIPIO DE QUIMBAYA

CORTE

DICIEMBRE 2019

Cuántos sanitarios tiene este hogar.

Tiene ducha o regadera conectada a acueducto.



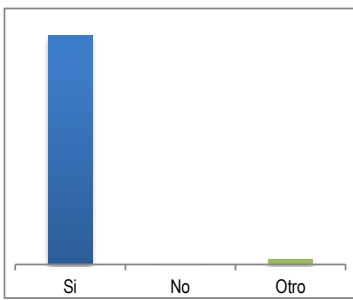
1	2	3	4 o más	Si	6.400
6.385	112	15	7	No	145

El agua para consumo la obtienen principalmente de:

Acueducto.	16.659
Pozo con bomba.	94
Pozo sin bomba, jagüey.	10
Agua lluvia.	38
Río, quebrada, manantial, nacimiento.	209
Pila pública.	1
Carrotanque.	0
Aguatero.	24
Donación.	6



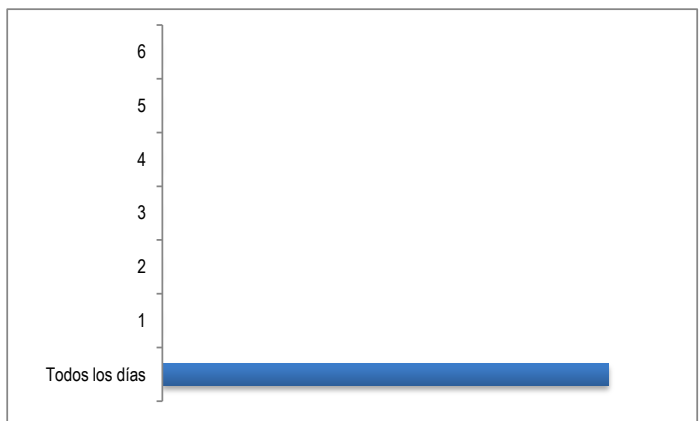
¿El agua llega al hogar los siete días de la semana?



¿Cuántos días llega?

Todos los días	17.034
1	3
2	0
3	0
4	4
5	0
6	0

Si	No	Otro	5	0
16.648	11	382	6	0





FORMATO

Código: F-PLA-51

Ficha Estadística Sisbén
(Datos Anonimizados)

Versión: 01
Fecha: 11/10/2019

Página 7 de 12

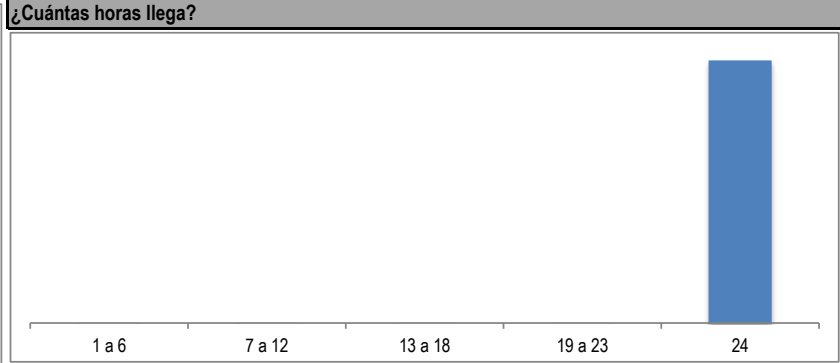
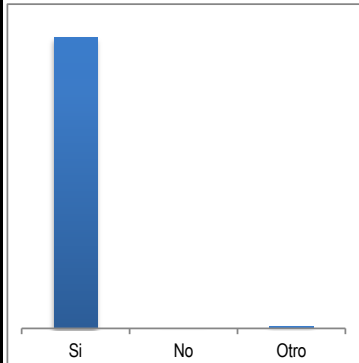
ENTIDAD

MUNICIPIO DE QUIMBAYA

CORTE

DICIEMBRE 2019

¿Los días en que llega el agua, el suministro es continuo las 24 horas?

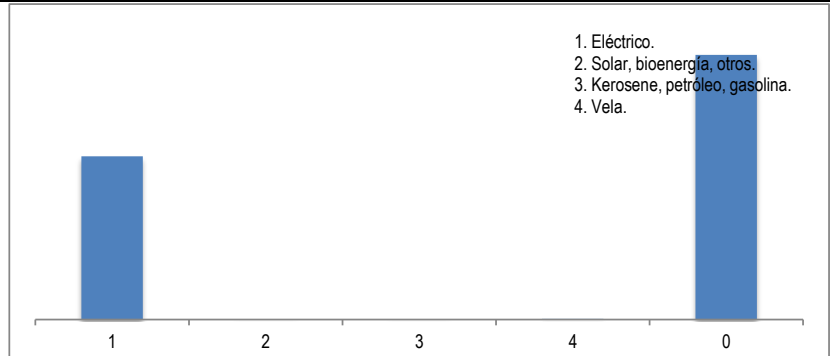
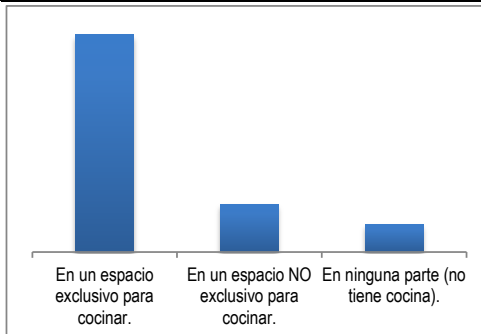


Si	No	Otro
16.646	10	88

1 a 6	7 a 12	13 a 18	19 a 23	24
4	4	2	1	16.733

En dónde preparan los alimentos las personas de este hogar

¿Qué tipo de alumbrado utilizan principalmente .

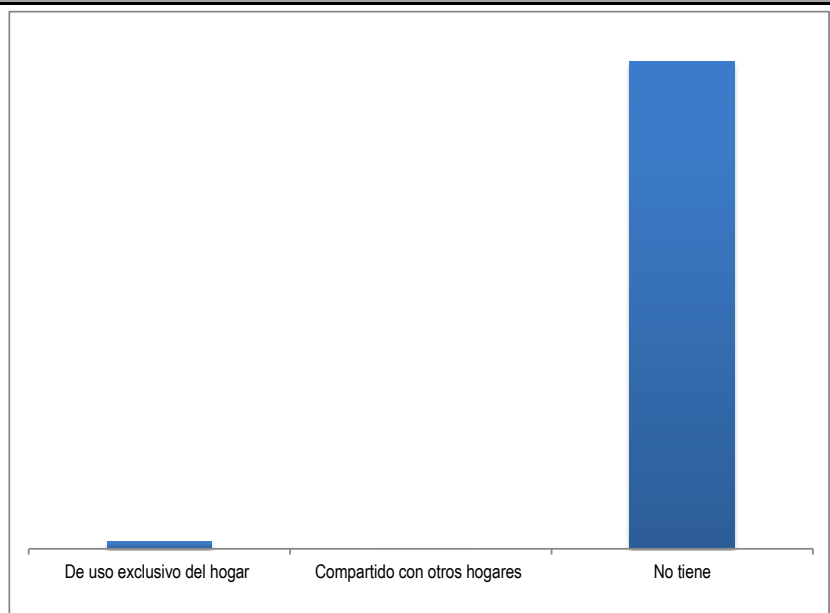
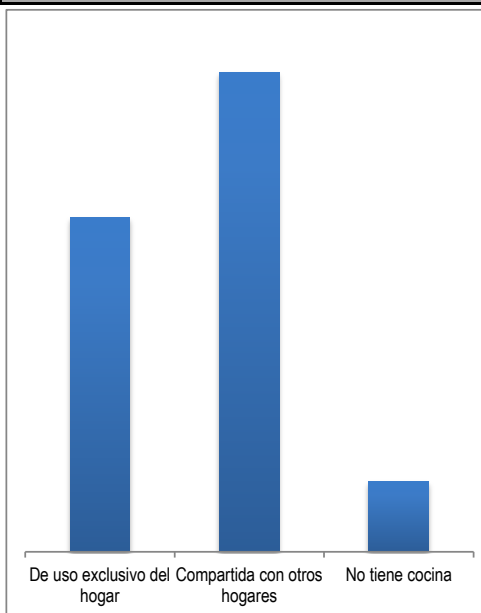


En un espacio exclusivo para cocinar.	12.649
En un espacio NO exclusivo para cocinar.	2.768
En ninguna parte (no tiene cocina).	1.624

1	2	3	4	0
6.485	6	11	29	10.510

La cocina o sitio para preparar los alimentos es

El servicio telefónico es



De uso exclusivo del hogar	6.439
Compartida con otros hogares	9.239
No tiene cocina	1.363

De uso exclusivo del hogar	242
Compartido con otros hogares	1
No tiene	16.798



FORMATO

Código: F-PLA-51

Ficha Estadística Sisbén
(Datos Anonimizados)

Versión: 01
Fecha: 11/10/2019

Página 8 de 12

ENTIDAD

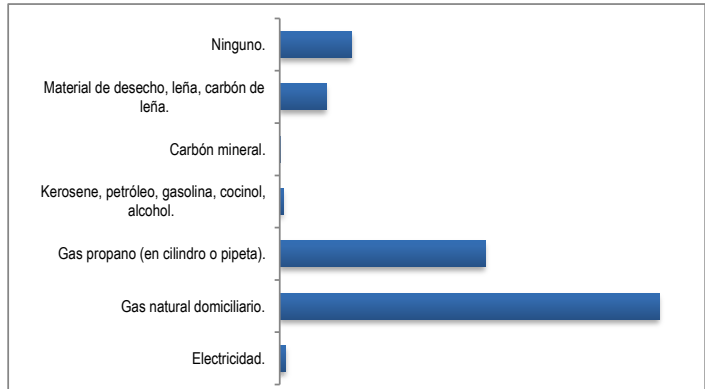
MUNICIPIO DE QUIMBAYA

CORTE

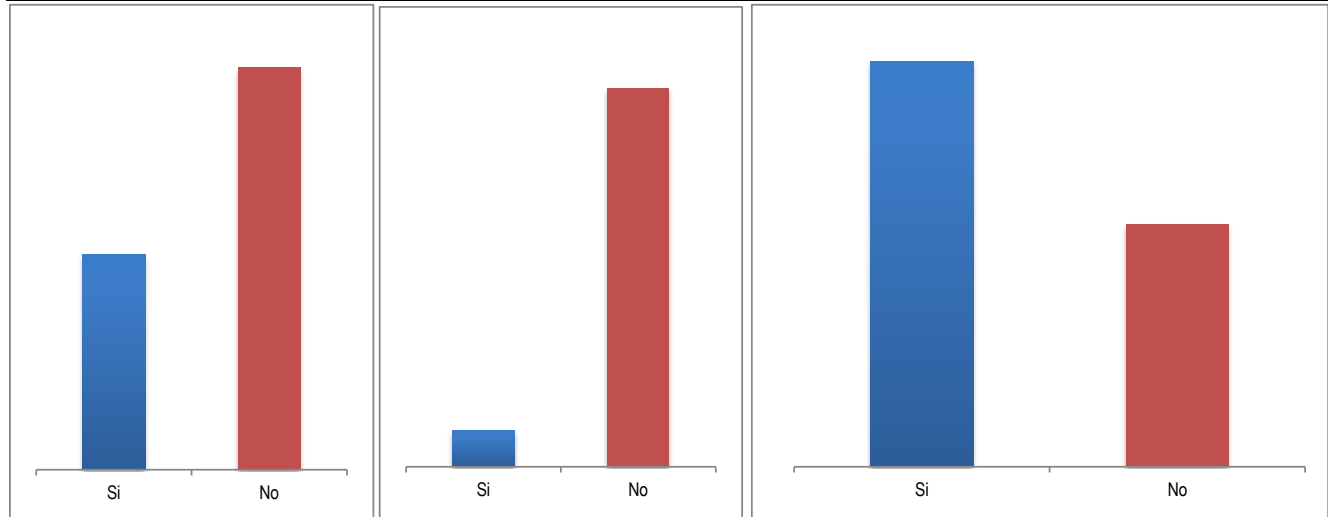
DICIEMBRE 2019

Cuál combustible o fuente de energía utilizan principalmente para cocinar

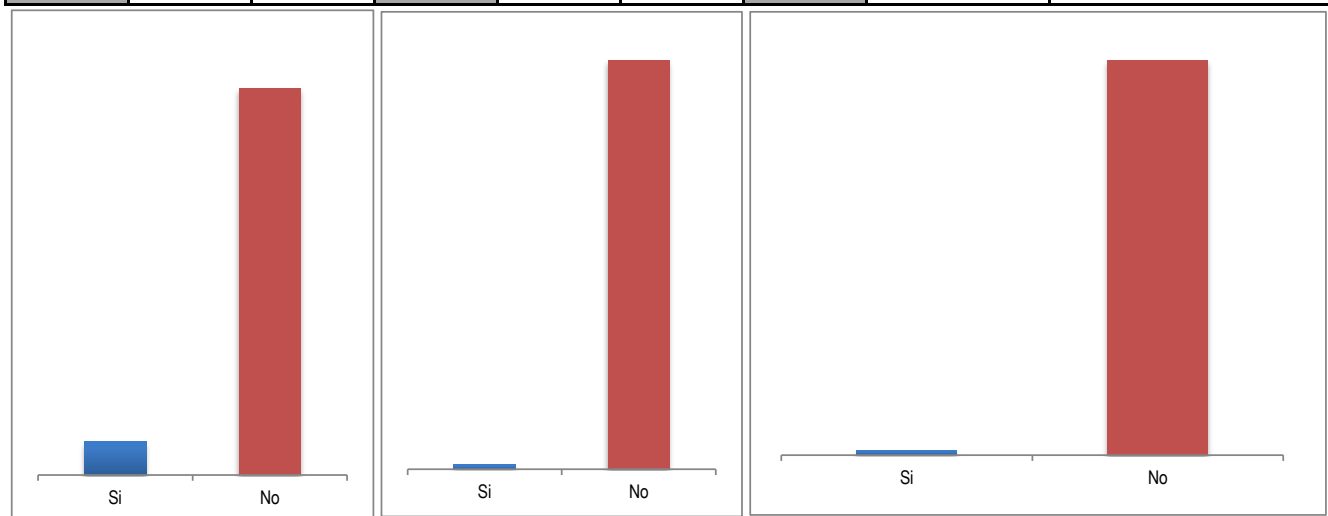
Electricidad.	145
Gas natural domiciliario.	9.073
Gas propano (en cilindro o pipeta).	4.910
Kerosene, petróleo, gasolina, cocinol, alcohol.	81
Carbón mineral.	8
Material de desecho, leña, carbón de leña.	1.106
Ninguno.	1.718



El hogar cuenta con los siguientes bienes o servicios



Nevera o enfriador.	Si	No	Lavadora.	Si	No	Televisor.	Si	No
	5.934	11.107		1.495	15.546		4.098	2.447



Servicio de televisión por cable o parabólica.	Si	No	Calentador de agua o ducha eléctrica.	Si	No	Horno microondas.	Si	No
	515	6.030		68	6.477		78	6.467



FORMATO

Código: F-PLA-51

Ficha Estadística Sisbén
(Datos Anonimizados)

Versión: 01
Fecha: 11/10/2019

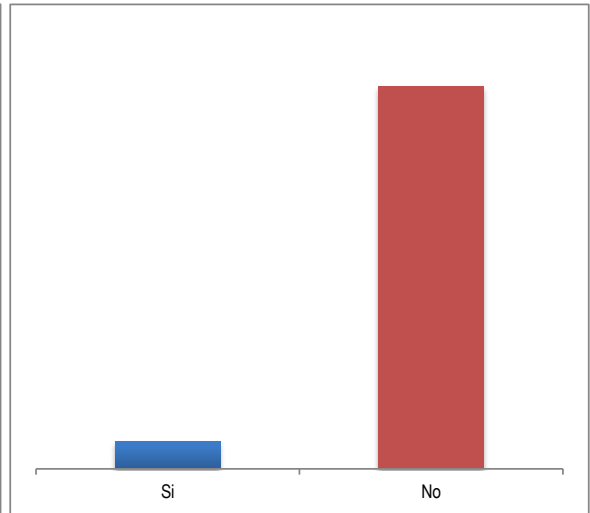
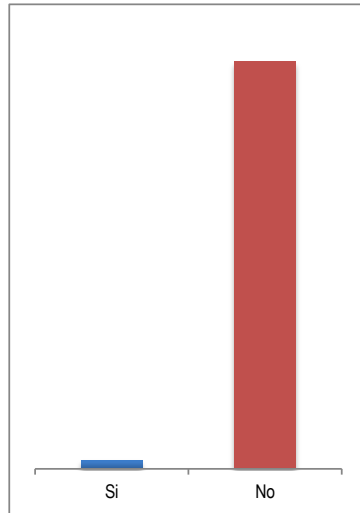
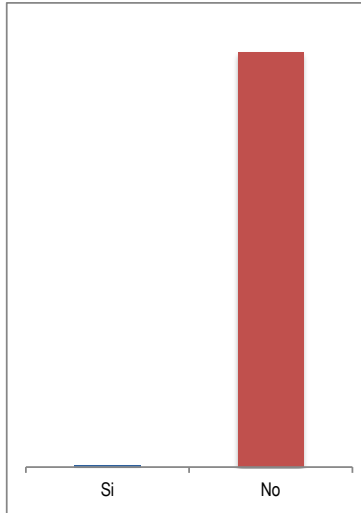
Página 9 de 12

ENTIDAD

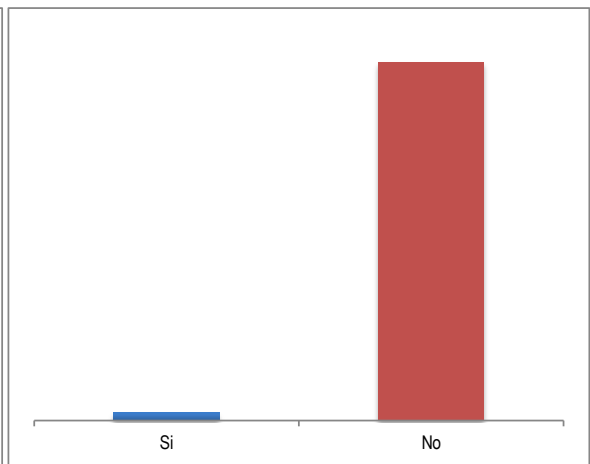
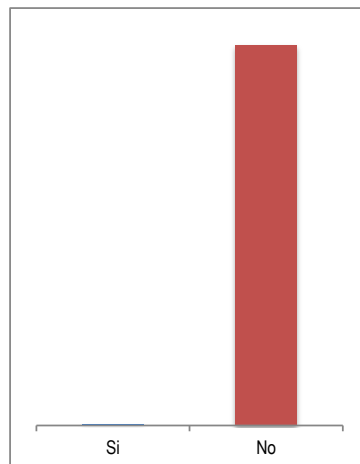
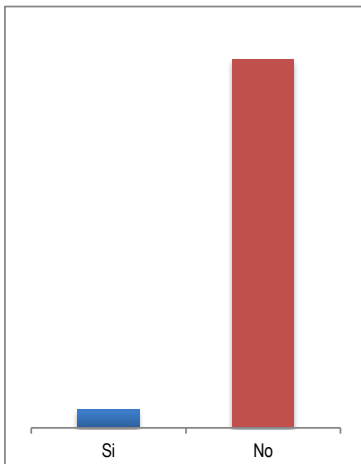
MUNICIPIO DE QUIMBAYA

CORTE

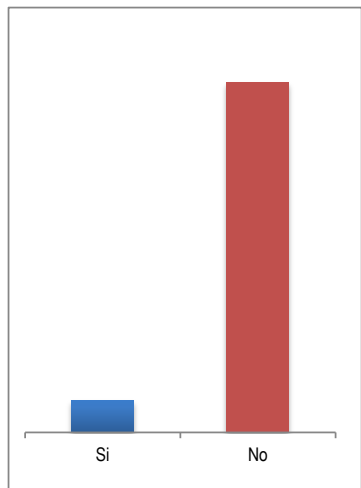
DICIEMBRE 2019



Aire acondicionado.	Si	No	Computador.	Si	No	Equipo de sonido.	Si	No
	17	6.528		340	16.701		442	6.103

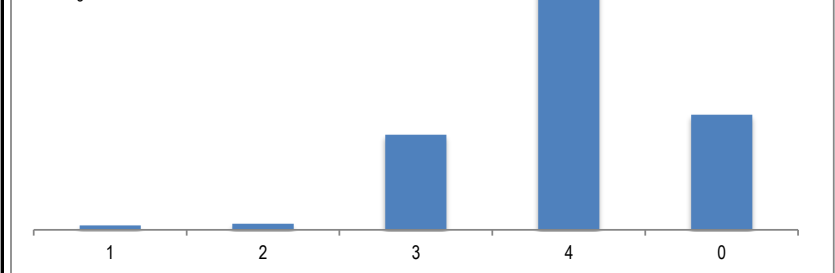


Motocicleta para uso del hogar.	Si	No	Tractor para uso del hogar.	Si	No	Automóvil para uso del hogar.	Si	No
	827	16.214		40	17.001		352	16.689



En salud está afiliado a:

1. Instituto de Seguros Sociales, ISS (Nueva EPS).
2. Regímenes especiales (Fuerzas Militares, Policía Nacional, Universidad Nacional, Ecopetrol, Magisterio).
3. EPS Contributiva DISTINTA a 1 o 2.
4. EPS subsidiada (ARS, Administradora de Régimen Subsidiado).
0. Ninguna.



Bienes raíces.	Si	No	1	2	3	4	0
	1.412	15.629	267	373	5.703	22.302	6.906



FORMATO

Código: F-PLA-51

Ficha Estadística Sisbén
(Datos Anonimizados)

Versión: 01
Fecha: 11/10/2019

Página 10 de 12

ENTIDAD

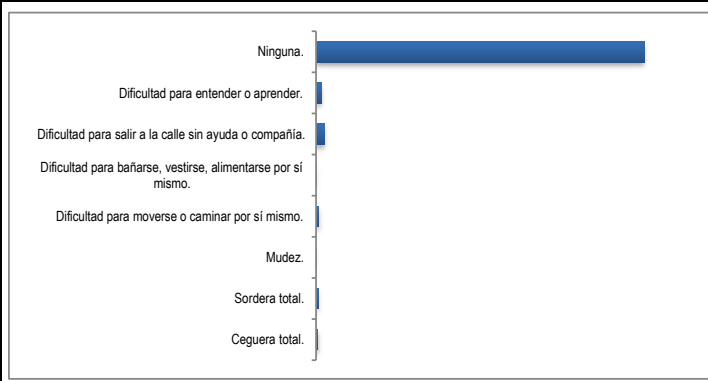
MUNICIPIO DE QUIMBAYA

CORTE

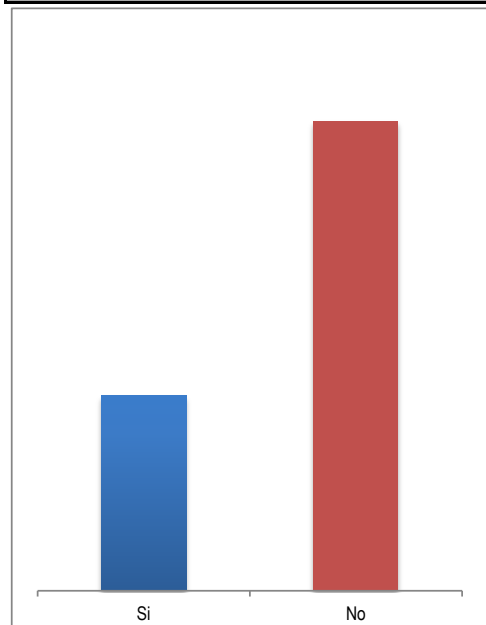
DICIEMBRE 2019

Por enfermedad, accidente o nacimiento tiene alguna de las siguientes condiciones de forma permanente

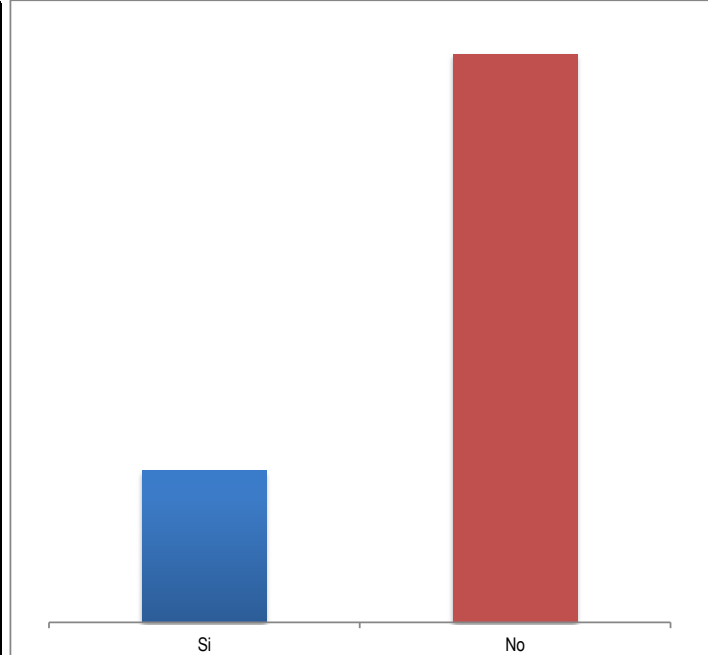
Ceguera total.	198
Sordera total.	222
Mudez.	47
Dificultad para moverse o caminar por sí mismo.	298
Dificultad para bañarse, vestirse, alimentarse por sí mismo.	78
Dificultad para salir a la calle sin ayuda o compañía.	825
Dificultad para entender o aprender.	529
Ninguna.	33.355



Está embarazada o ha tenido hijos.



Asiste a centro educativo.

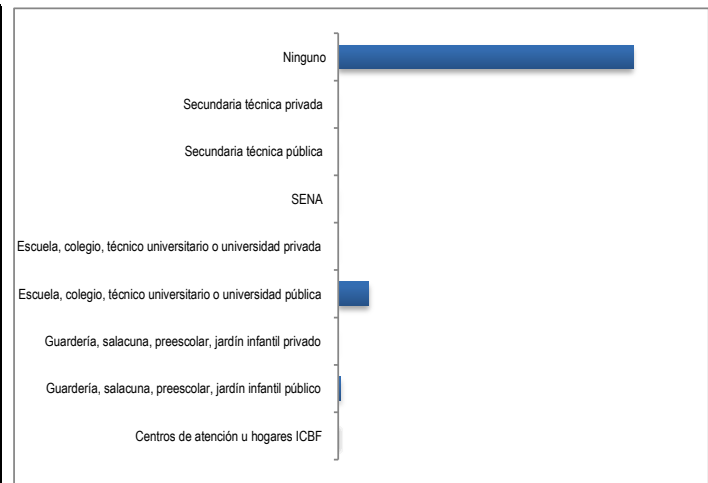


Si	10.430	No	25.108
----	--------	----	--------

Si	7.490	No	28.046
----	-------	----	--------

Tipo de establecimiento

Centros de atención u hogares ICBF	68
Guardería, salacuna, preescolar, jardín infantil público	263
Guardería, salacuna, preescolar, jardín infantil privado	21
Escuela, colegio, técnico universitario o universidad pública	3.291
Escuela, colegio, técnico universitario o universidad privada	23
SENA	38
Secundaria técnica pública	3
Secundaria técnica privada	1
Ninguno	31.844





FORMATO

Código: F-PLA-51

Ficha Estadística Sisbén
(Datos Anonimizados)

Versión: 01
Fecha: 11/10/2019

Página 11 de 12

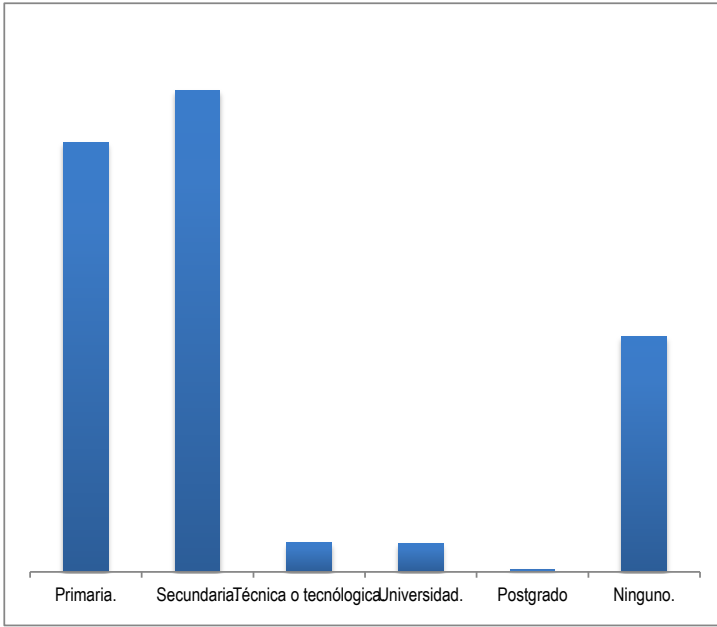
ENTIDAD

MUNICIPIO DE QUIMBAYA

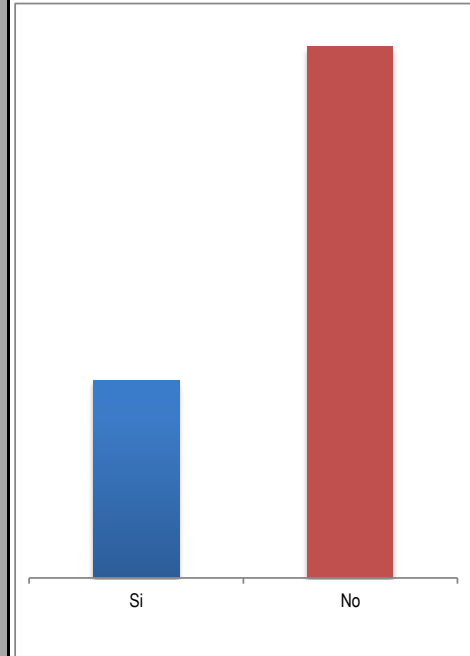
CORTE

DICIEMBRE 2019

Nivel educativo alcanzado.



Percibe ingresos (laborales, arriendos, subsidios, transferencias, en especie)

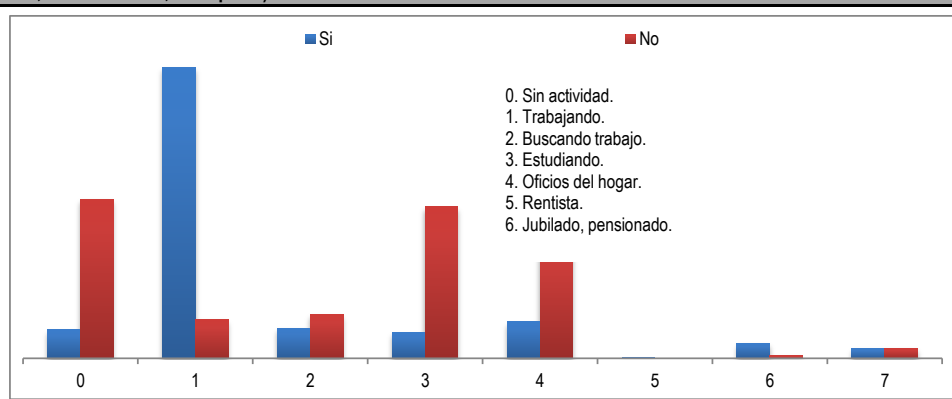


Primaria	Secundaria	Técnica o tecnológica	Universidad	Postgrado	Ninguno
12.653	14.172	860	846	65	6.928

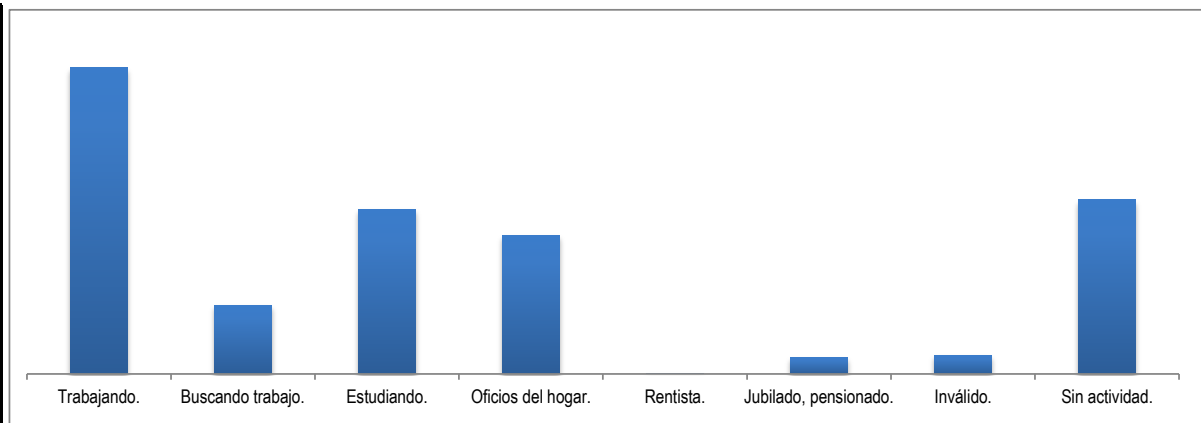
Si	No
16.277	19.275

Percibe ingresos (laborales, arriendos, subsidios, transferencias, en especie)


	Si	No
0	1.062	5.905
1	10.825	1.435
2	1.111	1.647
3	960	5.629
4	1.360	4.176
5	25	0
6	560	102
7	374	381



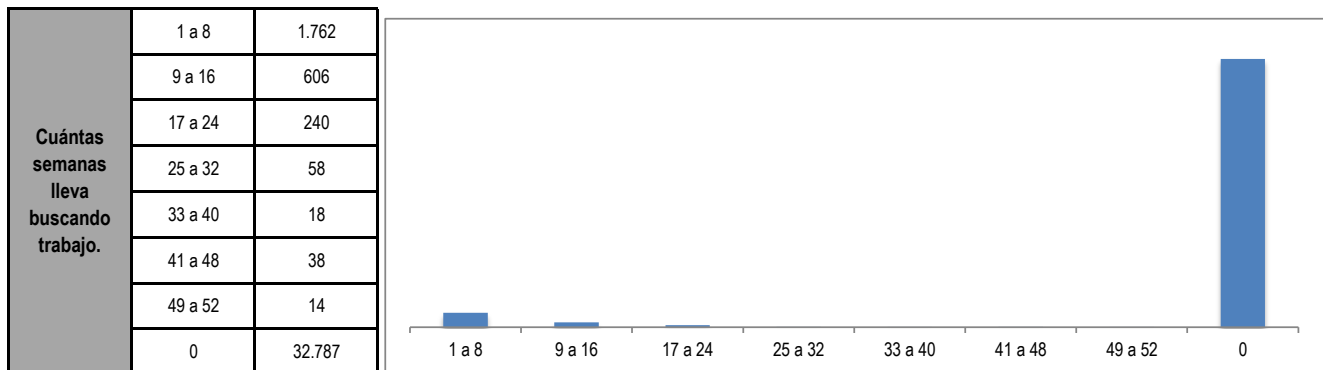
Actividad en el último mes



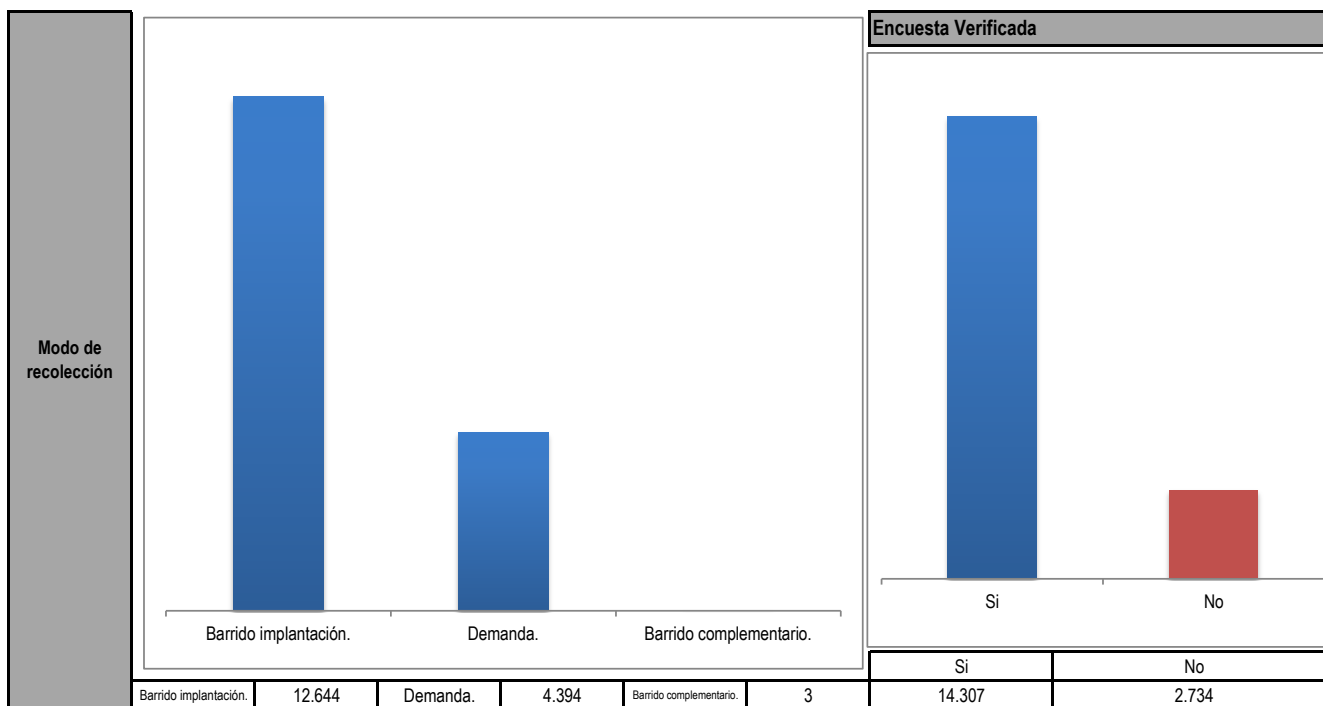
Trabajando	Buscando trabajo	Estudiando	Oficios del hogar	Rentista	Jubilado, pensionado	Inválido	Sin actividad
12.260	2.758	6.589	5.536	25	662	755	6.967

	FORMATO	Código: F-PLA-51
	Ficha Estadística Sisbén (Datos Anonimizados)	Versión: 01 Fecha: 11/10/2019
		Página 12 de 12

ENTIDAD	MUNICIPIO DE QUIMBAYA	CORTE	DICIEMBRE 2019
----------------	-----------------------	--------------	----------------



CONTROL DE TRABAJO



Informante calificado referido en la Encuesta	
Jefe.	14.276
Cónyuge o compañera (o).	2.320
Hijos.	141
Nietos.	32
Padres.	11
Hermanos.	6
Yerno o nuera.	0
Abuelos.	0
Suegros.	1
Tíos.	0
Sobrinos.	0
Primos.	0
Cuñados.	0

