



FORMATO

Código: F-PLA-51

Ficha Estadística Sisbén
(Datos Anonimizados)

Versión: 01
Fecha: 11/10/2019

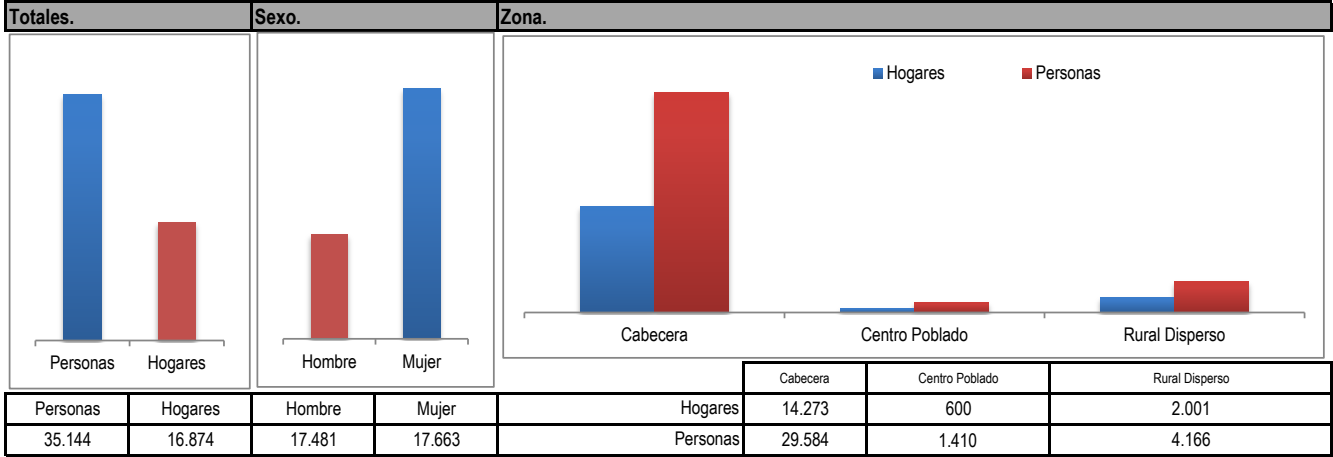
Página 1 de 12

ENTIDAD

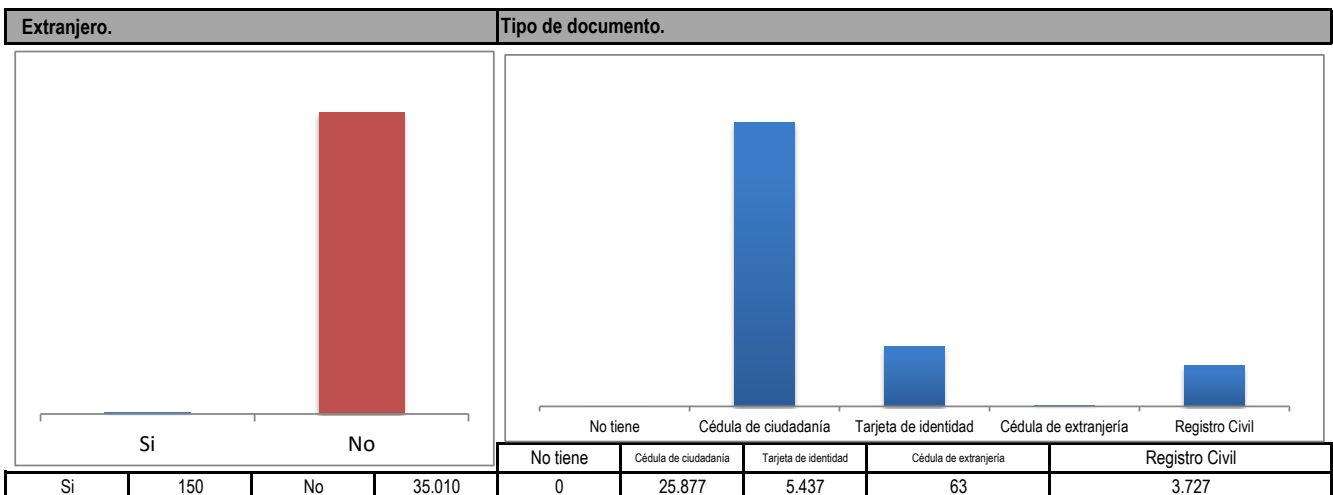
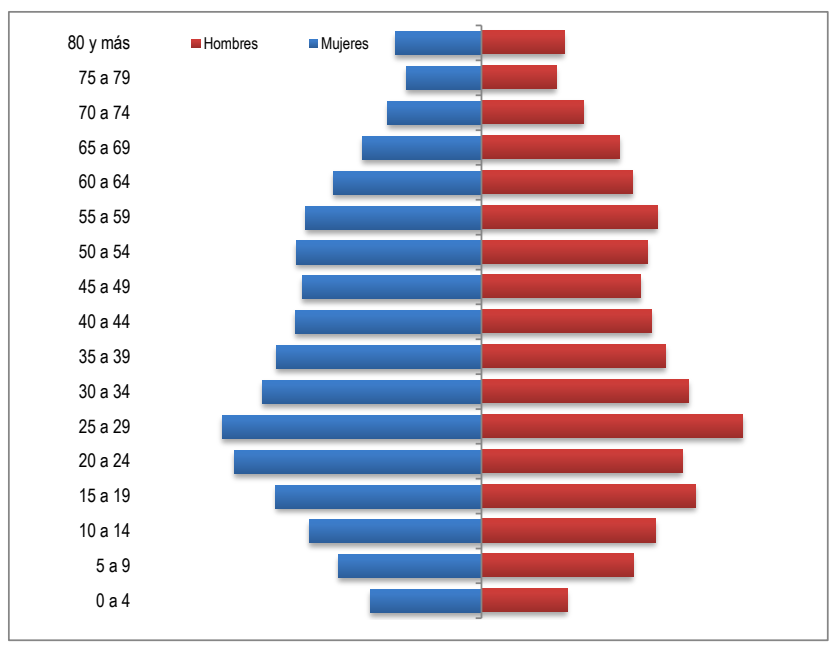
MUNICIPIO DE QUIMBAYA

CORTE

JULIO 2020



Edad.			
Rango de edad	Mujeres	Hombres	Total
0 a 4	701	541	1.242
5 a 9	898	956	1.854
10 a 14	1.082	1.098	2.180
15 a 19	1.294	1.349	2.643
20 a 24	1.557	1.265	2.822
25 a 29	1.631	1.646	3.277
30 a 34	1.378	1.306	2.684
35 a 39	1.291	1.161	2.452
40 a 44	1.171	1.070	2.241
45 a 49	1.127	1.004	2.131
50 a 54	1.165	1.045	2.210
55 a 59	1.105	1.108	2.213
60 a 64	932	952	1.884
65 a 69	747	871	1.618
70 a 74	589	645	1.234
75 a 79	471	471	942
80 y más	543	521	1.064





FORMATO

Código: F-PLA-51

Ficha Estadística Sisbén
(Datos Anonimizados)

Versión: 01
Fecha: 11/10/2019

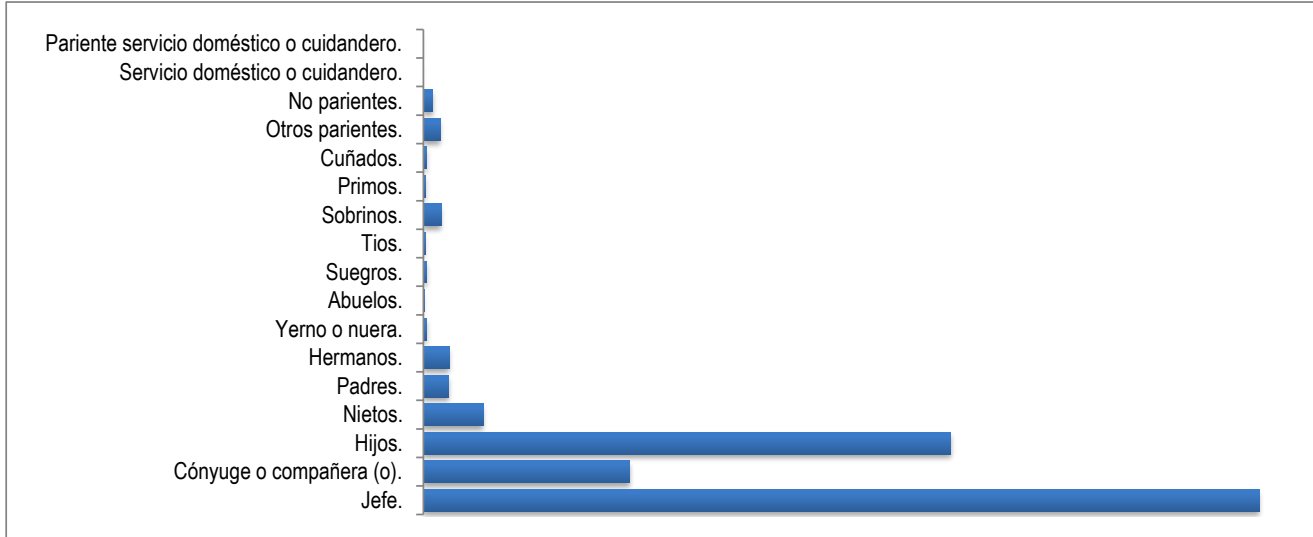
Página 2 de 12

ENTIDAD

MUNICIPIO DE QUIMBAYA

CORTE

JULIO 2020

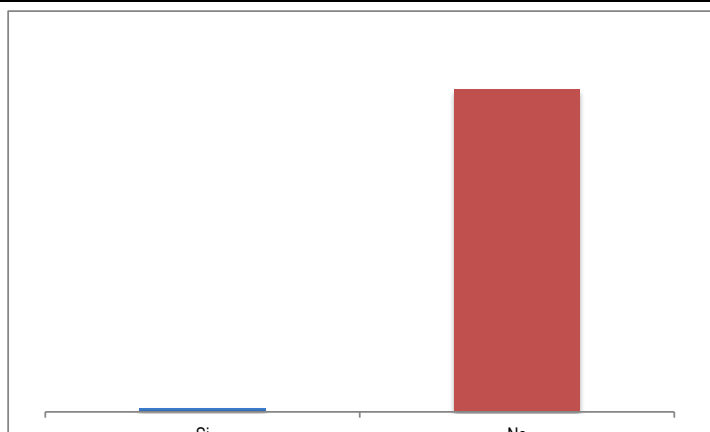
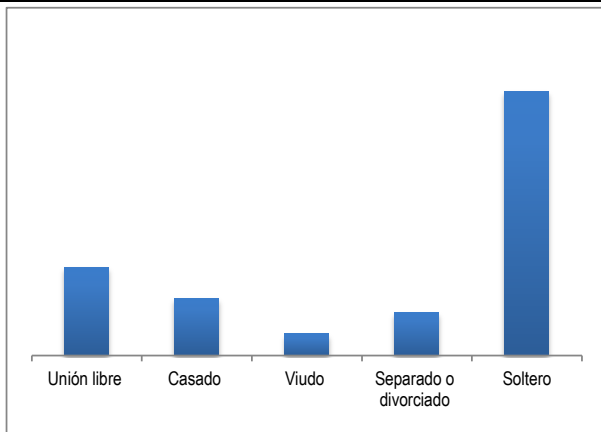


Parentesco con el jefe del hogar.

Jefe.	16.874
Cónyuge o compañera (o).	4.163
Hijos.	10.648
Nietos.	1.211
Padres.	516
Hermanos.	527
Yerno o nuera.	72
Abuelos.	21
Suegros.	71
Tíos.	40
Sobrinos.	356
Primos.	51
Cuñados.	64
Otros parientes.	338
No parientes.	189
Servicio doméstico o cuidadero.	3
Parente servicio doméstico o cuidadero.	0

Estado Civil.

Trabaja al interior de este hogar como servicio doméstico o cuidadero.



Unión libre	Casado	Viudo	Separado o divorciado	Soltero
6.547	4.226	1.603	3.204	19.580

Si	413	No	34.747
----	-----	----	--------



FORMATO

Código: F-PLA-51

Ficha Estadística Sisbén
(Datos Anonimizados)

Versión: 01
Fecha: 11/10/2019

Página 3 de 12

ENTIDAD

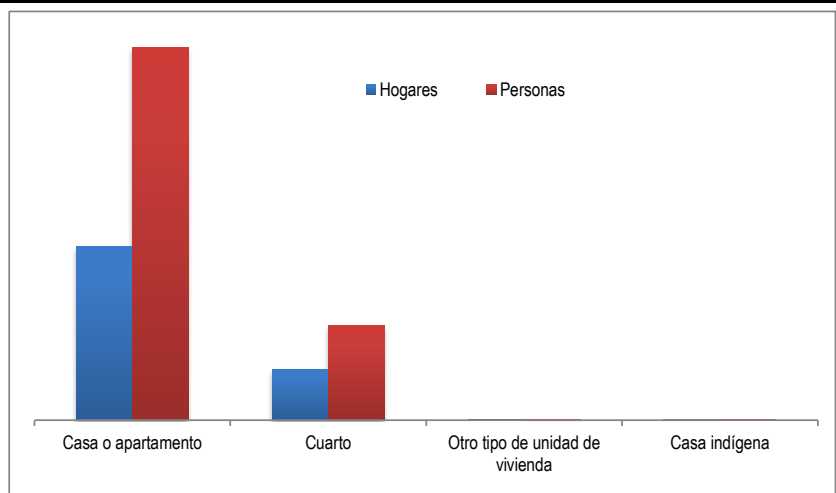
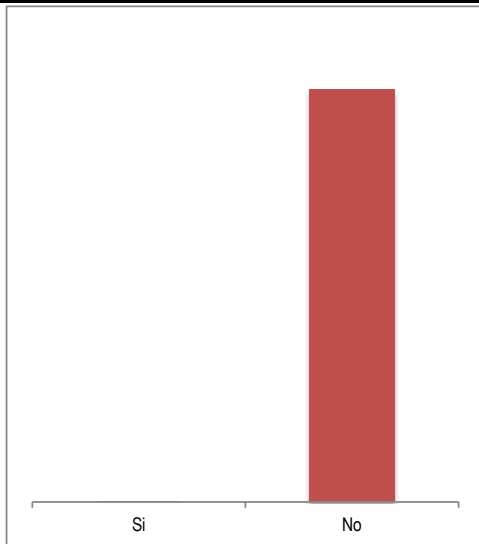
MUNICIPIO DE QUIMBAYA

CORTE

JULIO 2020

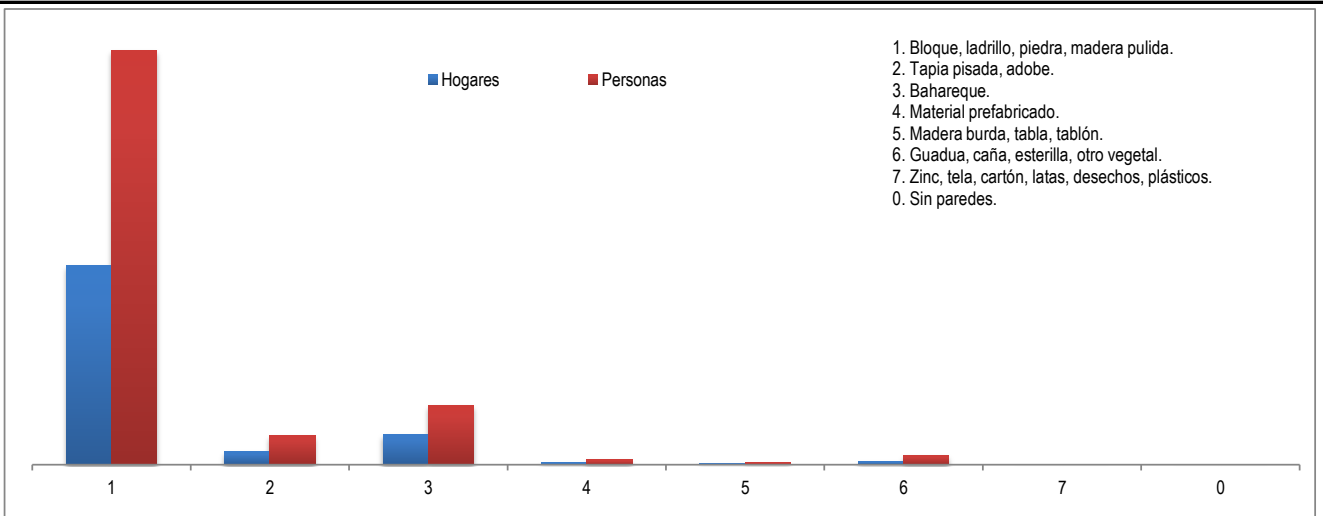
Paga a otro miembro del hogar arriendo y alimentación.

Tipo de unidad de vivienda.



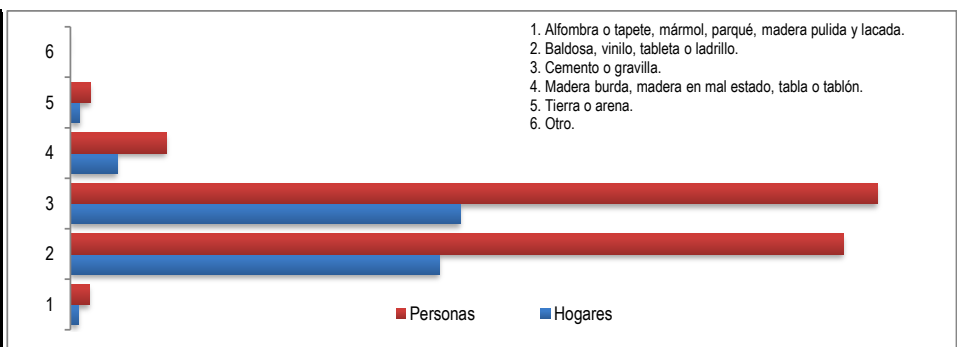
Si	1	No	35.159	Hogares	13.043	Cuarto	3.801	Otro tipo de unidad de vivienda	25	Casa indígena	5
Personas				Personas	27.954	7.099	84	7			

Material predominante de las paredes exteriores.



	1	2	3	4	5	6	7	0
Hogares	13.450	888	2.036	153	96	234	16	1
Personas	27.980	1.994	4.013	344	180	618	30	1

Material predominante de los pisos.	Hogares	Personas
1	160	383
2	7.565	15.849
3	7.997	16.549
4	956	1.961
5	193	408
6	3	10





FORMATO

Código: F-PLA-51

Ficha Estadística Sisbén
(Datos Anonimizados)

Versión: 01
Fecha: 11/10/2019

Página 4 de 12

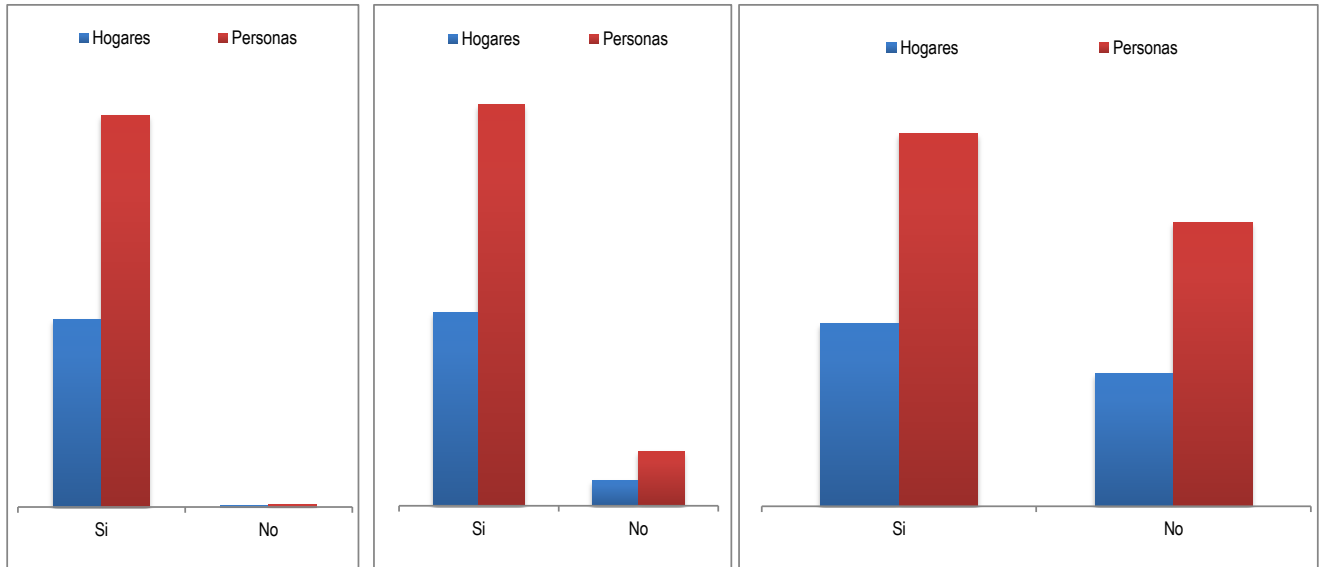
ENTIDAD

MUNICIPIO DE QUIMBAYA

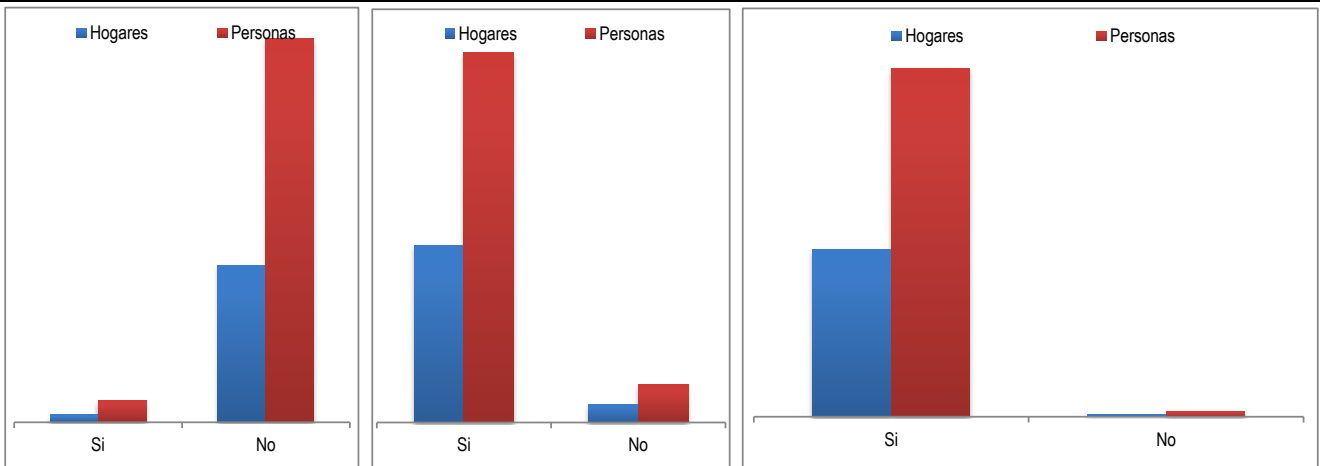
CORTE

JULIO 2020

La unidad de vivienda cuenta con servicios públicos de:

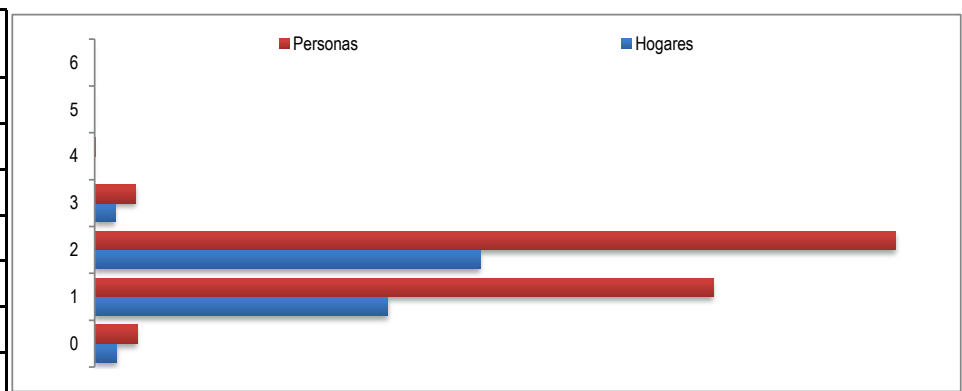


Servicio	Si	No
Energía Eléctrica	Hogares: 16.776, Personas: 34.956	Hogares: 98, Personas: 199
Alcantarillado	Hogares: 14.898, Personas: 30.965	Hogares: 1.976, Personas: 4.195
Gas natural domiciliario	Hogares: 9.783, Personas: 19.953	Hogares: 7.091, Personas: 15.207



Servicio	Si	No
Teléfono	Hogares: 291, Personas: 858	Hogares: 6.152, Personas: 15.053
Recolección de basura	Hogares: 15.286, Personas: 31.869	Hogares: 1.588, Personas: 3.275
Acueducto	Hogares: 16.626, Personas: 34.650	Hogares: 248, Personas: 510

Estrato.	Hogares	Personas
0	518	992
1	6.850	14.470
2	9.022	18.727
3	477	958
4	6	12
5	0	0
6	1	1





FORMATO

Código: F-PLA-51

**Ficha Estadística Sisbén
(Datos Anonimizados)**

Versión: 01
Fecha: 11/10/2019

Página 5 de 12

ENTIDAD

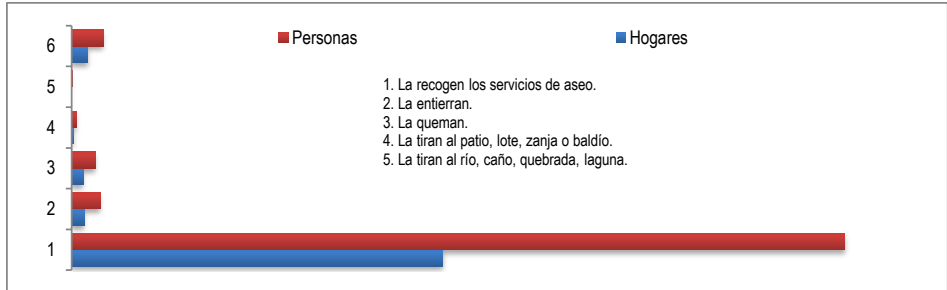
MUNICIPIO DE QUIMBAYA

CORTE

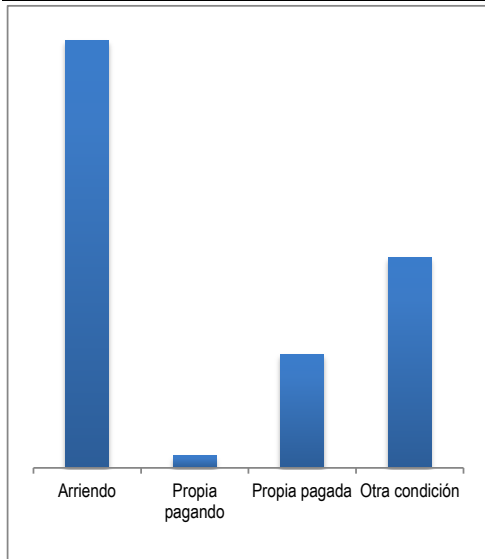
JULIO 2020

Cómo eliminan principalmente la basura en esta unidad de vivienda .

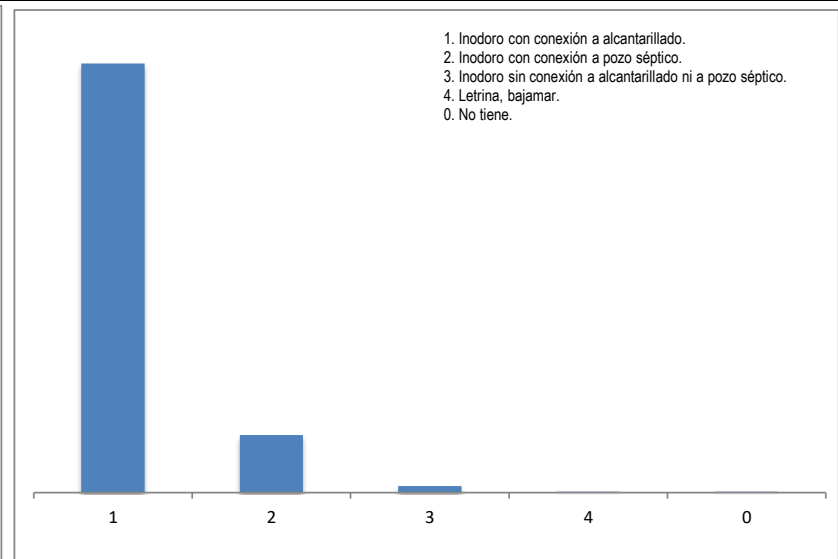
	Hogares	Personas
1	15.136	31.532
2	511	1.163
3	470	975
4	95	179
5	5	25
6	657	1.286



Este hogar vive en:

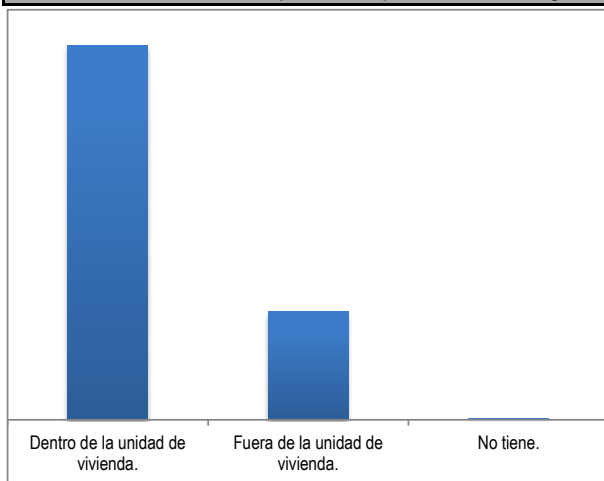


El servicio sanitario que utilizan es:

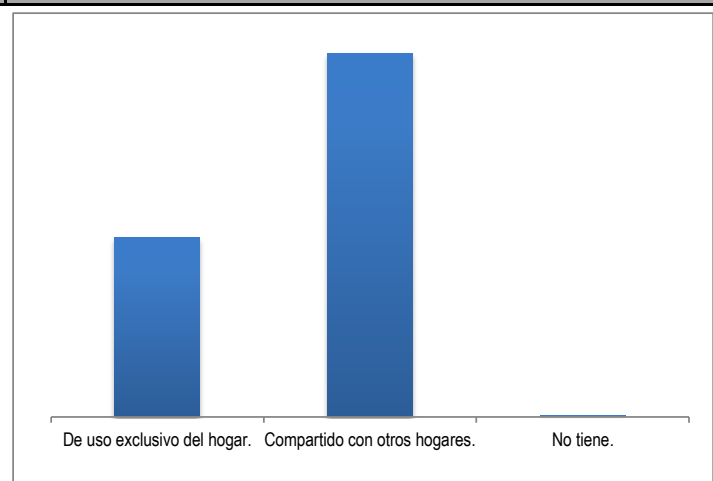


Arriendo	Propia pagando	Propia pagada	Otra condición	1	2	3	4	0
9.441	268	2.512	4.653	14.621	1.965	222	36	30

Dónde se encuentra el sanitario que usan las personas de este hogar.



El servicio sanitario es:



Dentro de la unidad de vivienda.	13.078	De uso exclusivo del hogar.	5.561
Fuera de la unidad de vivienda.	3.765	Compartido con otros hogares.	11.282
No tiene.	31	No tiene.	31



FORMATO

Código: F-PLA-51

Ficha Estadística Sisbén
(Datos Anonimizados)

Versión: 01
Fecha: 11/10/2019

Página 6 de 12

ENTIDAD

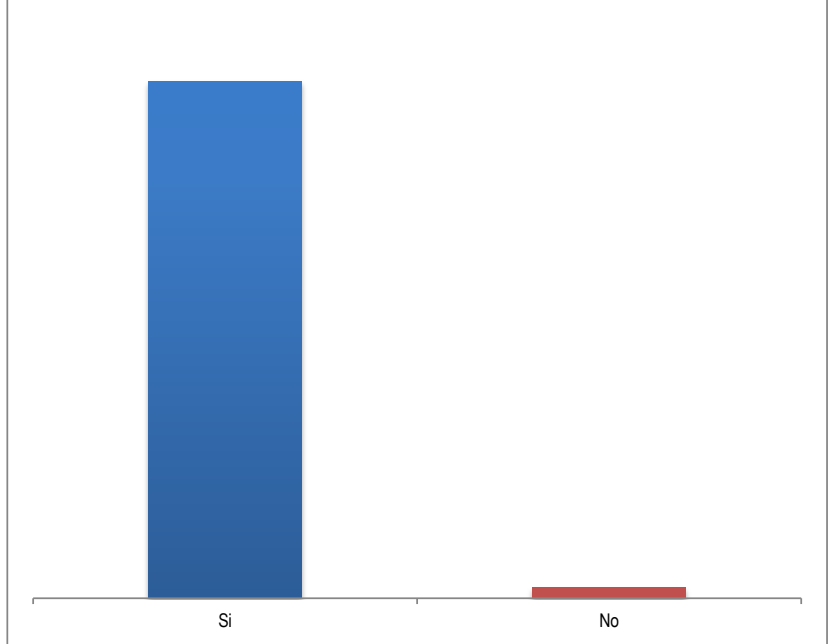
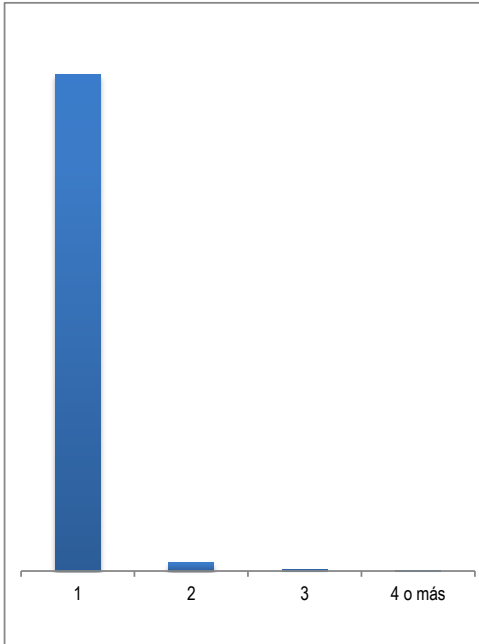
MUNICIPIO DE QUIMBAYA

CORTE

JULIO 2020

Cuántos sanitarios tiene este hogar.

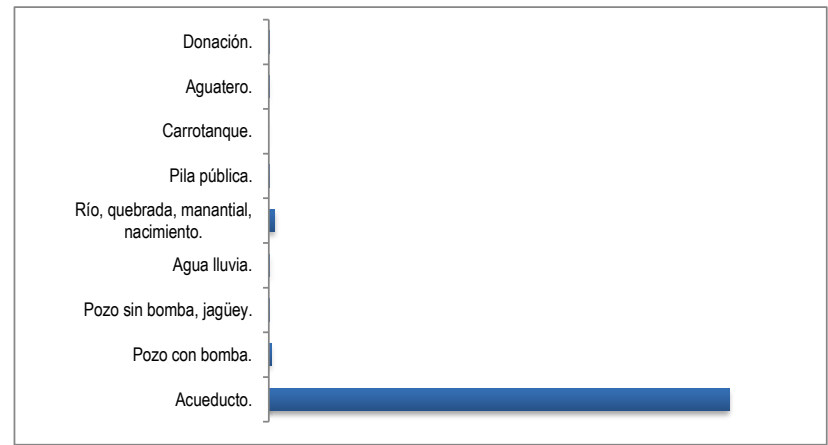
Tiene ducha o regadera conectada a acueducto.



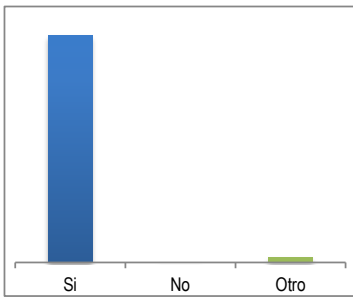
1	2	3	4 o más	Si	6.303
6.286	110	14	7	No	140

El agua para consumo la obtienen principalmente de:

Acueducto.	16.497
Pozo con bomba.	93
Pozo sin bomba, jagüey.	9
Agua lluvia.	38
Río, quebrada, manantial, nacimiento.	206
Pila pública.	1
Carrotanque.	0
Aguatero.	24
Donación.	6



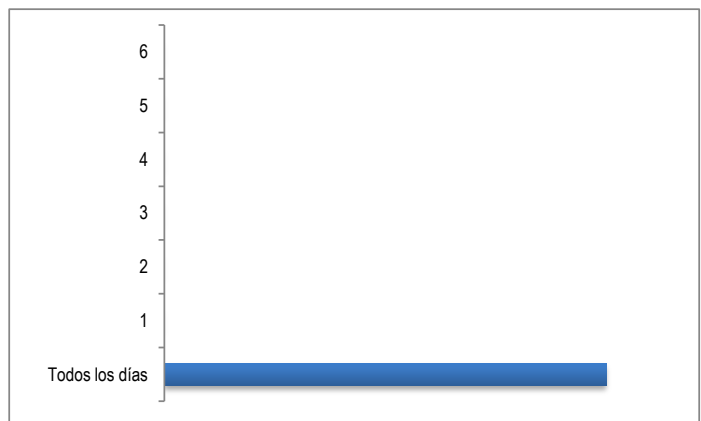
¿El agua llega al hogar los siete días de la semana?



¿Cuántos días llega?

Todos los días	16.867
1	3
2	0
3	0
4	4
5	0
6	0

Si	No	Otro	5	0
16.486	11	377	6	0





FORMATO

Código: F-PLA-51

Ficha Estadística Sisbén
(Datos Anonimizados)

Versión: 01
Fecha: 11/10/2019

Página 7 de 12

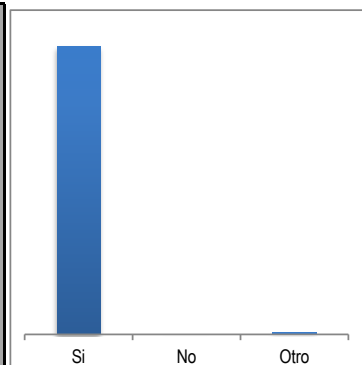
ENTIDAD

MUNICIPIO DE QUIMBAYA

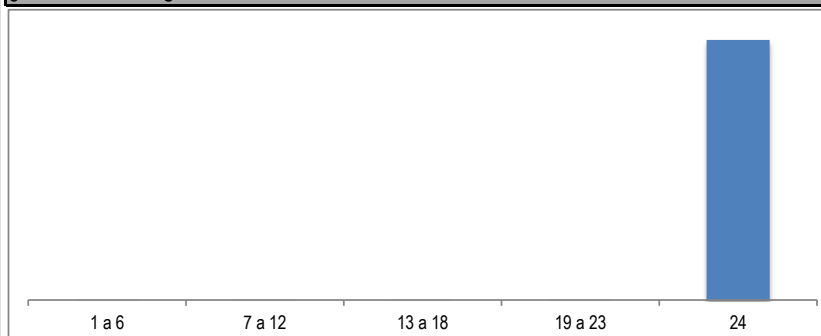
CORTE

JULIO 2020

¿Los días en que llega el agua, el suministro es continuo las 24 horas?



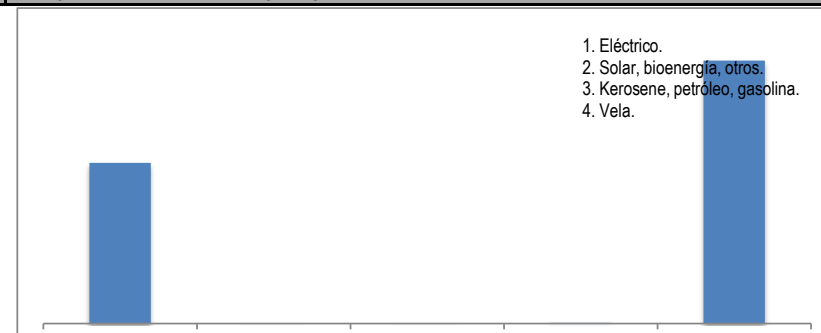
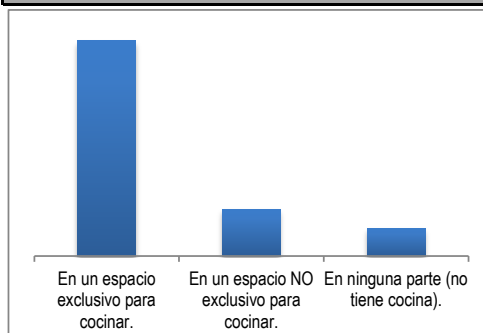
¿Cuántas horas llega?



Si	No	Otro	1 a 6	7 a 12	13 a 18	19 a 23	24
16.484	10	84	4	4	2	1	16.567

En dónde preparan los alimentos las personas de este hogar

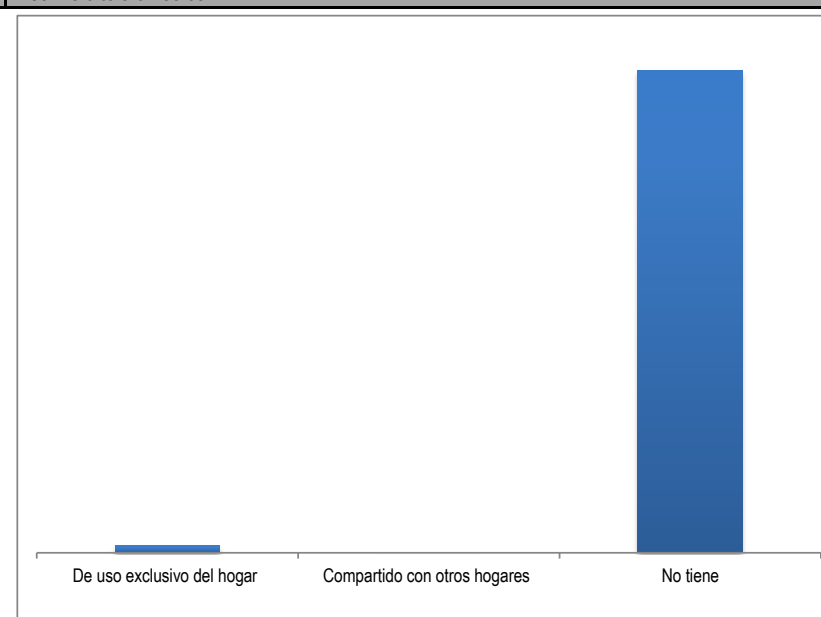
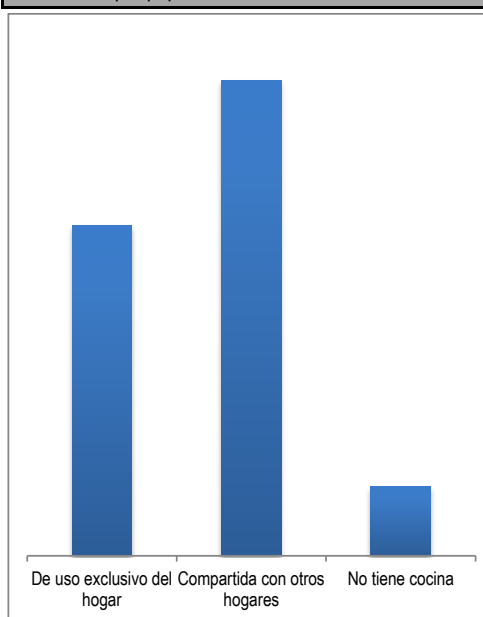
¿Qué tipo de alumbrado utilizan principalmente .



En un espacio exclusivo para cocinar.	12.534	1	2	3	4	0
En un espacio NO exclusivo para cocinar.	2.737	6.383	6	11	29	10.445
En ninguna parte (no tiene cocina).	1.603					

La cocina o sitio para preparar los alimentos es

El servicio telefónico es



De uso exclusivo del hogar	6.370	De uso exclusivo del hogar	235
Compartida con otros hogares	9.161	Compartido con otros hogares	2
No tiene cocina	1.343	No tiene	16.637



FORMATO

Código: F-PLA-51

**Ficha Estadística Sisbén
(Datos Anonimizados)**

Versión: 01
Fecha: 11/10/2019

Página 8 de 12

ENTIDAD

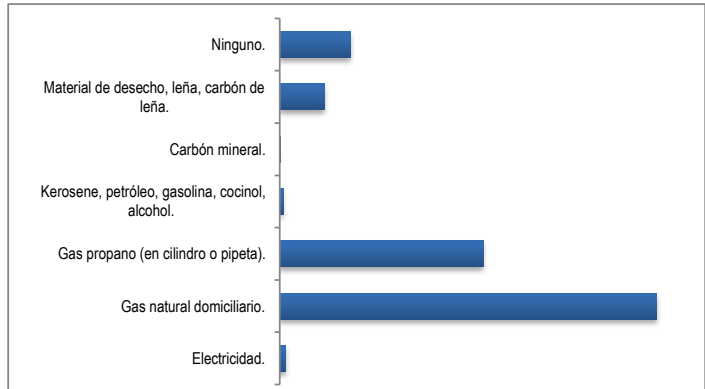
MUNICIPIO DE QUIMBAYA

CORTE

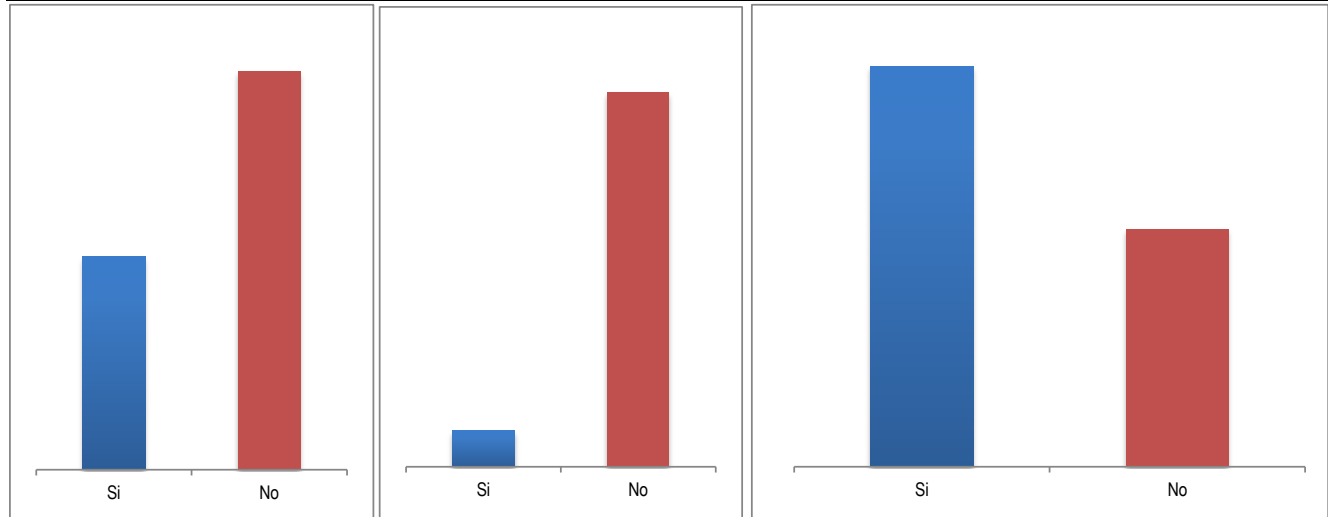
JULIO 2020

Cuál combustible o fuente de energía utilizan principalmente para cocinar

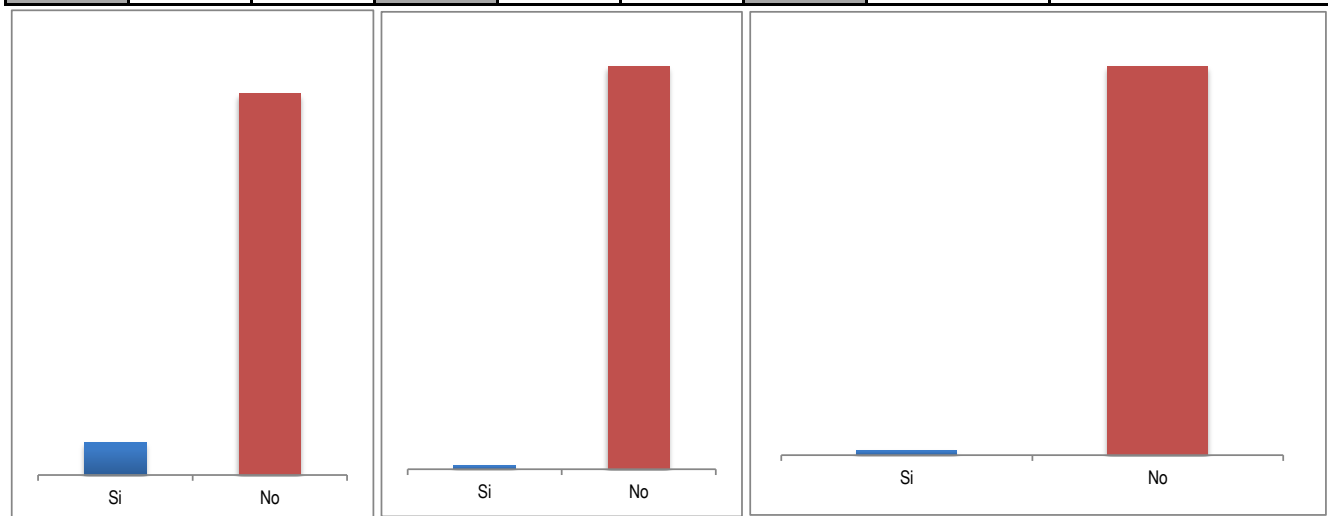
Electricidad.	141
Gas natural domiciliario.	9.002
Gas propano (en cilindro o pipeta).	4.869
Kerosene, petróleo, gasolina, cocinol, alcohol.	81
Carbón mineral.	8
Material de desecho, leña, carbón de leña.	1.077
Ninguno.	1.696



El hogar cuenta con los siguientes bienes o servicios



Nevera o enfriador.	Si	No	Lavadora.	Si	No	Televisor.	Si	No
	5.877	10.997		1.476	15.398		4.044	2.399



Servicio de televisión por cable o parabólica.	Si	No	Calentador de agua o ducha eléctrica.	Si	No	Horno microondas.	Si	No
	504	5.939		65	6.378		77	6.366



FORMATO

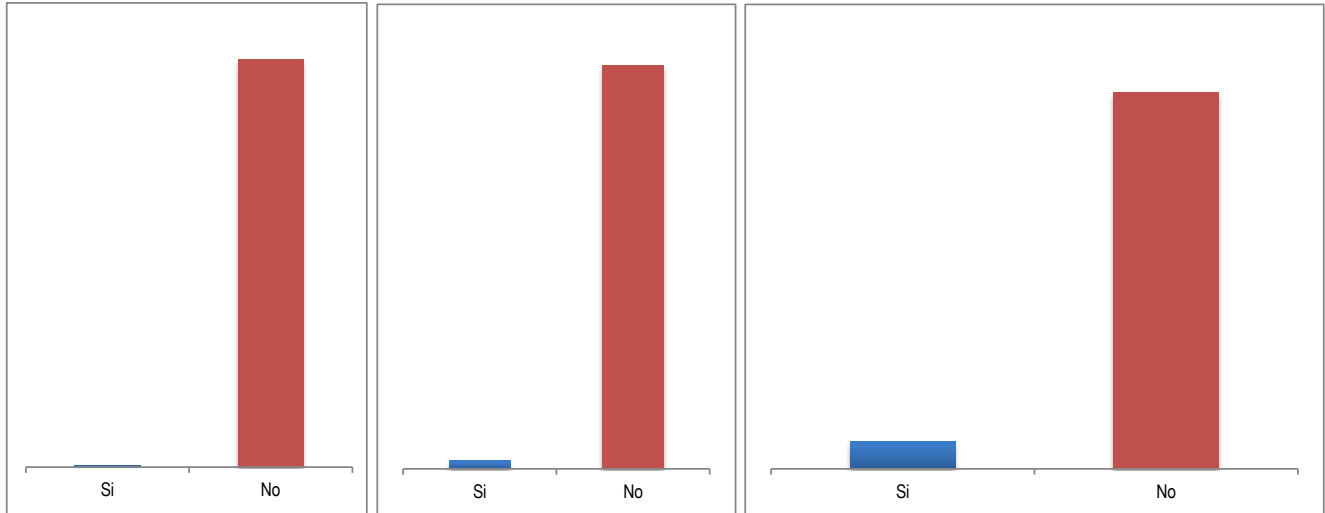
Código: F-PLA-51

Ficha Estadística Sisbén
(Datos Anonimizados)

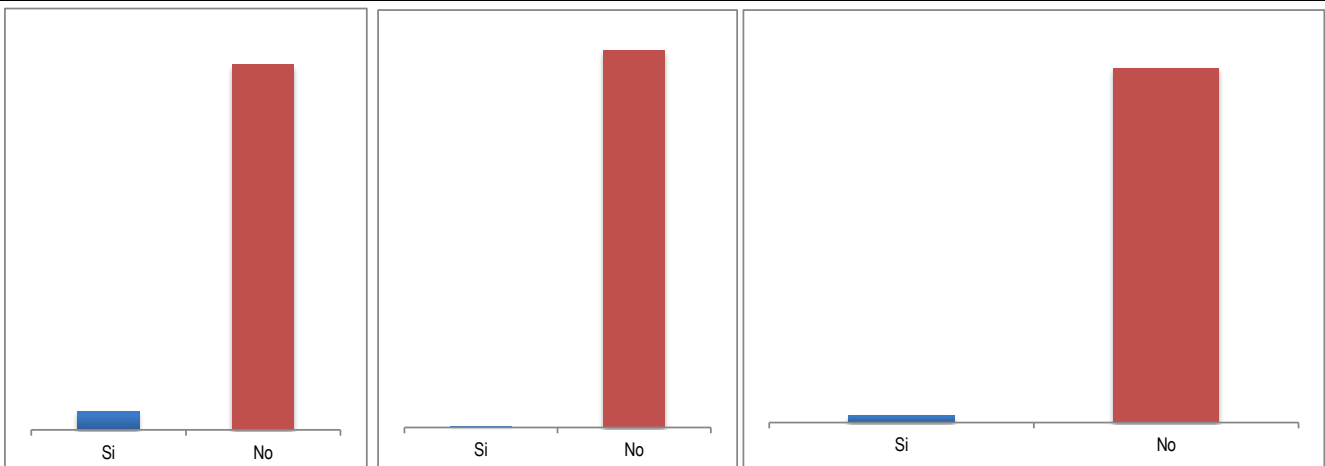
Versión: 01
Fecha: 11/10/2019

Página 9 de 12

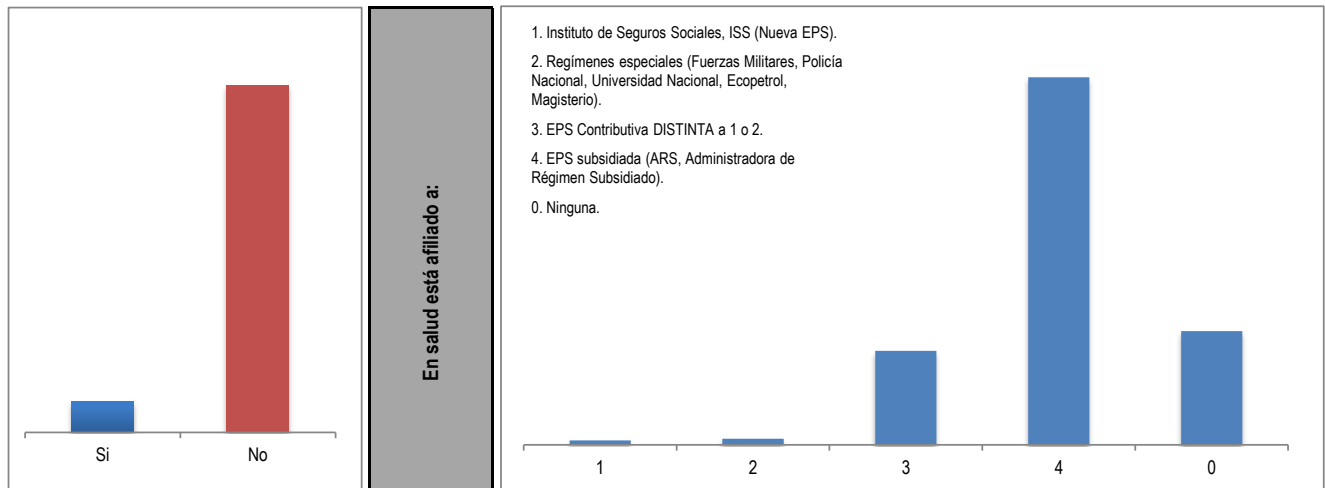
ENTIDAD	MUNICIPIO DE QUIMBAYA	CORTE	JULIO 2020
---------	-----------------------	-------	------------



Aire acondicionado.	Si	No	Computador.	Si	No	Equipo de sonido.	Si	No
	17	6.426		338	16.536		437	6.006



Motocicleta para uso del hogar.	Si	No	Tractor para uso del hogar.	Si	No	Automóvil para uso del hogar.	Si	No
	825	16.049		40	16.834		349	16.525



Bienes raíces.	Si	No	1	2	3	4	0
	1.393	15.481	261	368	5.642	22.065	6.823



FORMATO

Código: F-PLA-51

Ficha Estadística Sisbén
(Datos Anonimizados)

Versión: 01
Fecha: 11/10/2019

Página 10 de 12

ENTIDAD

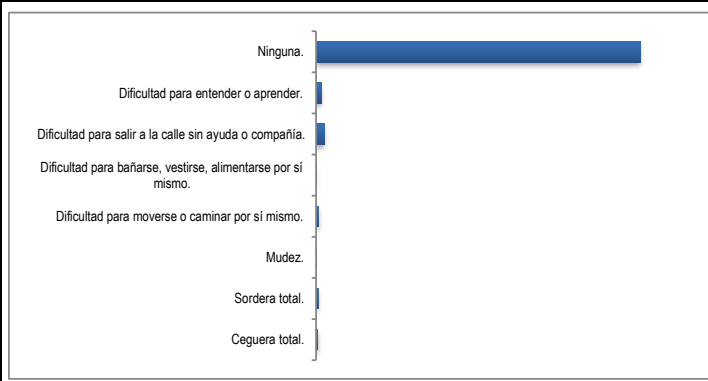
MUNICIPIO DE QUIMBAYA

CORTE

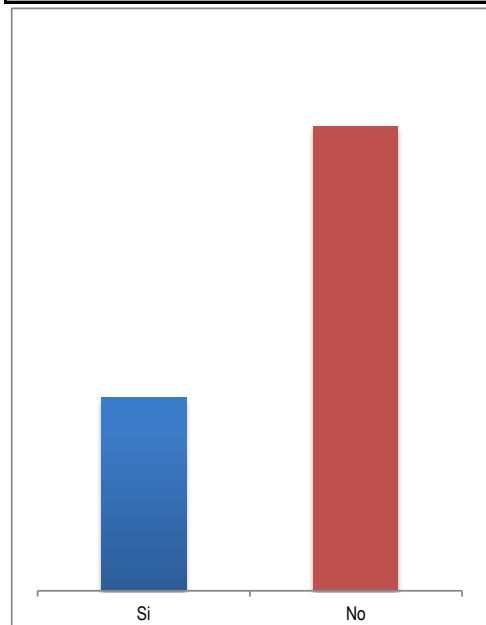
JULIO 2020

Por enfermedad, accidente o nacimiento tiene alguna de las siguientes condiciones de forma permanente

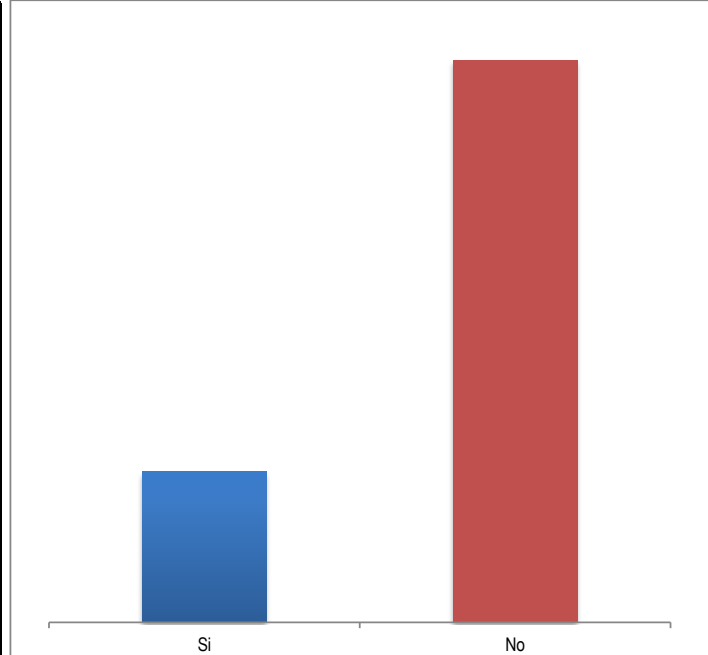
Ceguera total.	198
Sordera total.	221
Mudez.	47
Dificultad para moverse o caminar por sí mismo.	291
Dificultad para bañarse, vestirse, alimentarse por sí mismo.	76
Dificultad para salir a la calle sin ayuda o compañía.	823
Dificultad para entender o aprender.	524
Ninguna.	32.980



Está embarazada o ha tenido hijos.



Asiste a centro educativo.

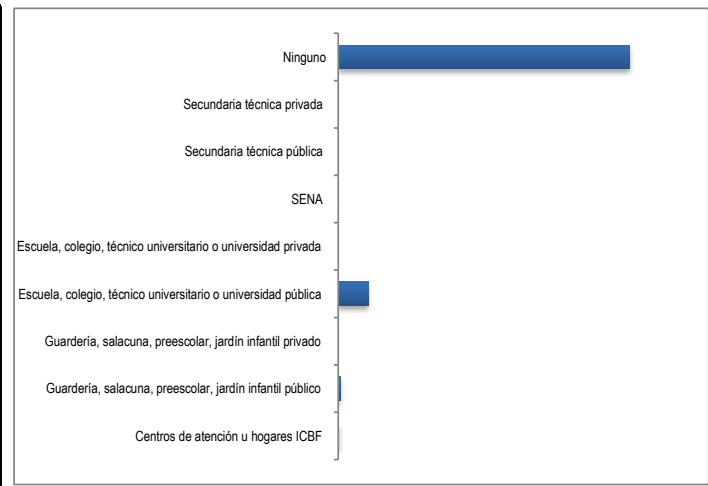


Si	10.315	No	24.831
----	--------	----	--------

Si	7.419	No	27.725
----	-------	----	--------

Tipo de establecimiento

Centros de atención u hogares ICBF	68
Guardería, salacuna, preescolar, jardín infantil público	260
Guardería, salacuna, preescolar, jardín infantil privado	20
Escuela, colegio, técnico universitario o universidad pública	3.250
Escuela, colegio, técnico universitario o universidad privada	22
SENA	38
Secundaria técnica pública	3
Secundaria técnica privada	1
Ninguno	31.498





FORMATO

Código: F-PLA-51

Ficha Estadística Sisbén
(Datos Anonimizados)

Versión: 01
Fecha: 11/10/2019

Página 11 de 12

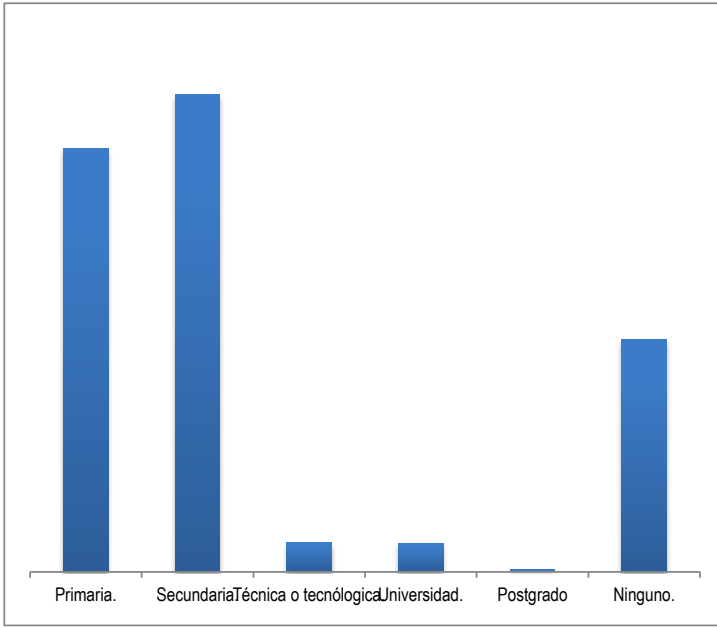
ENTIDAD

MUNICIPIO DE QUIMBAYA

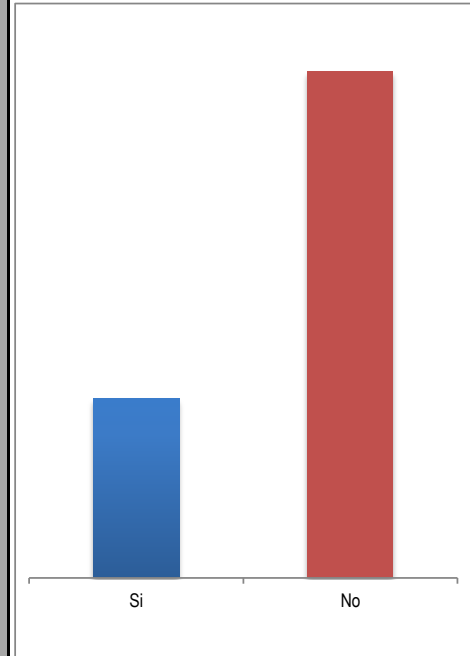
CORTE

JULIO 2020

Nivel educativo alcanzado.



Percibe ingresos (laborales, arriendos, subsidios, transferencias, en especie)

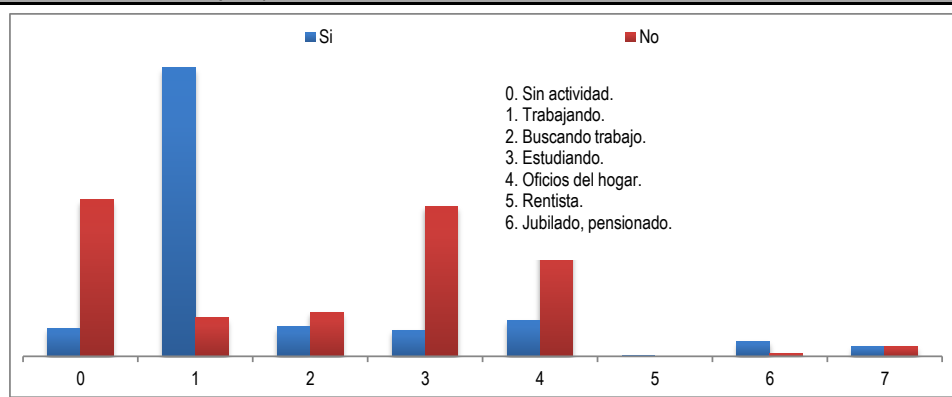


Primaria	Secundaria	Técnica o tecnológica	Universidad	Postgrado	Ninguno
12.474	14.061	853	843	65	6.836

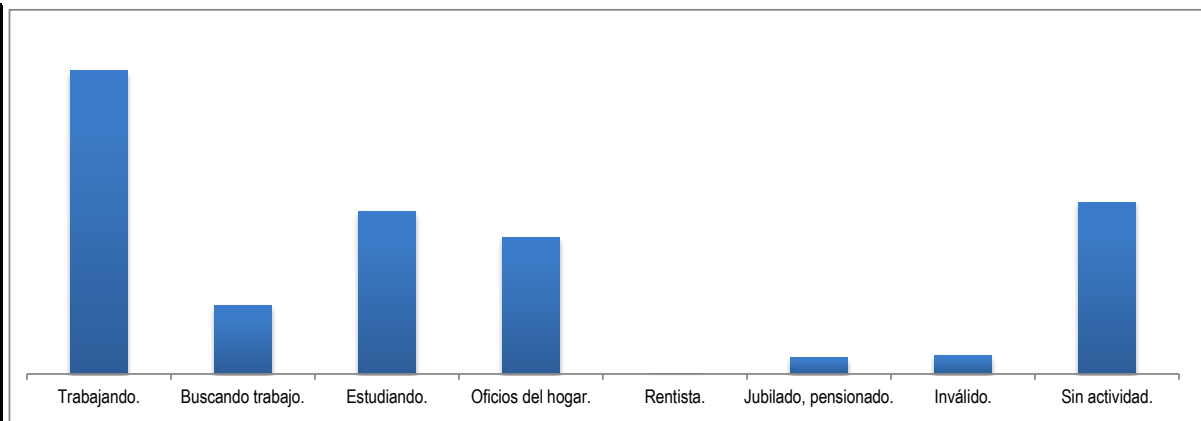
Si	No
16.109	19.051

Percibe ingresos (laborales, arriendos, subsidios, transferencias, en especie)

	Si	No
0	1.047	5.815
1	10.717	1.428
2	1.093	1.632
3	955	5.569
4	1.344	4.130
5	24	0
6	555	102
7	374	375



Actividad en el último mes



Trabajando	Buscando trabajo	Estudiando	Oficios del hogar	Rentista	Jubilado, pensionado	Invalído	Sin actividad
12.145	2.725	6.524	5.474	24	657	749	6.862



FORMATO

Código: F-PLA-51

Ficha Estadística Sisbén
(Datos Anonimizados)

Versión: 01
Fecha: 11/10/2019

Página 12 de 12

ENTIDAD

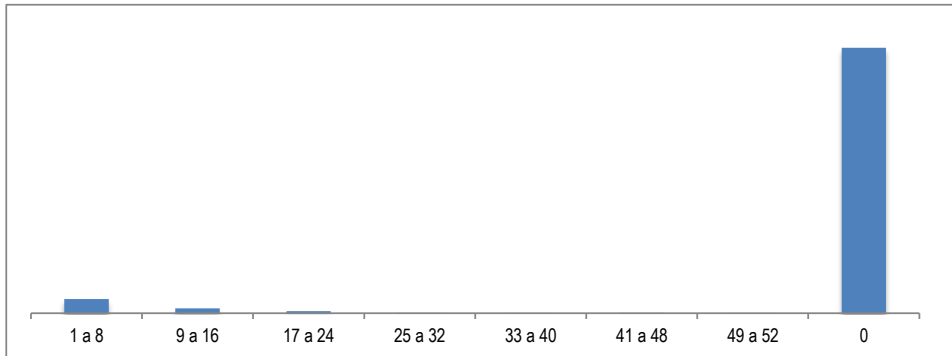
MUNICIPIO DE QUIMBAYA

CORTE

JULIO 2020

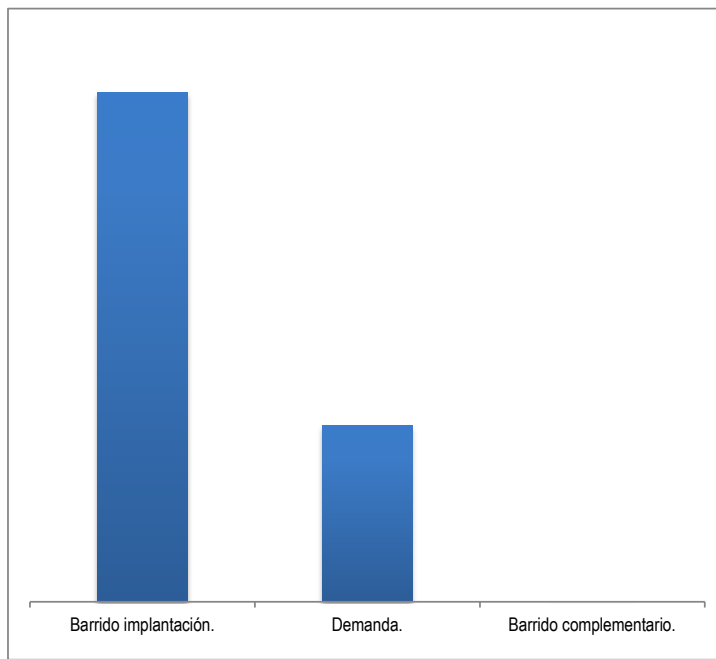
Cuántas semanas lleva buscando trabajo.

1 a 8	1.739
9 a 16	601
17 a 24	238
25 a 32	57
33 a 40	18
41 a 48	38
49 a 52	13
0	32.428

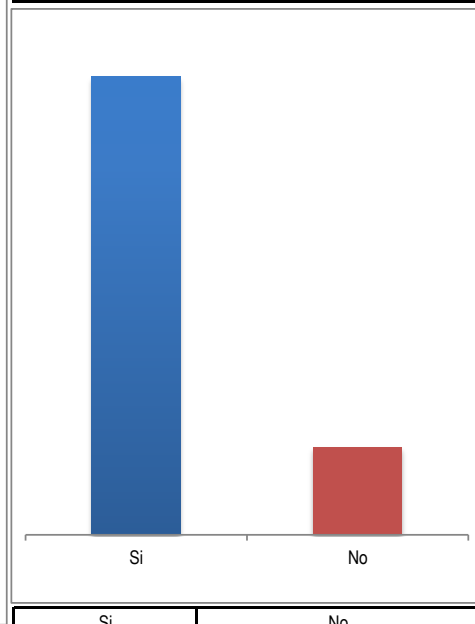


CONTROL DE TRABAJO

Modo de recolección



Encuesta Verificada



Barrido implantación.	12.539	Demanda.	4.332	Barrido complementario.	3	Si	14.175	No	2.699
-----------------------	--------	----------	-------	-------------------------	---	----	--------	----	-------

Informante calificado referido en la Encuesta

Jefe.	14.131
Cónyuge o compañera (o).	2.301
Hijos.	141
Nietos.	32
Padres.	11
Hermanos.	5
Yerno o nuera.	0
Abuelos.	0
Suegros.	1
Tíos.	0
Sobrinos.	0
Primos.	0
Cuñados.	0

