



FORMATO

Código: F-PLA-51

Ficha Estadística Sisbén
(Datos Anonimizados)

Versión: 01
Fecha: 11/10/2019

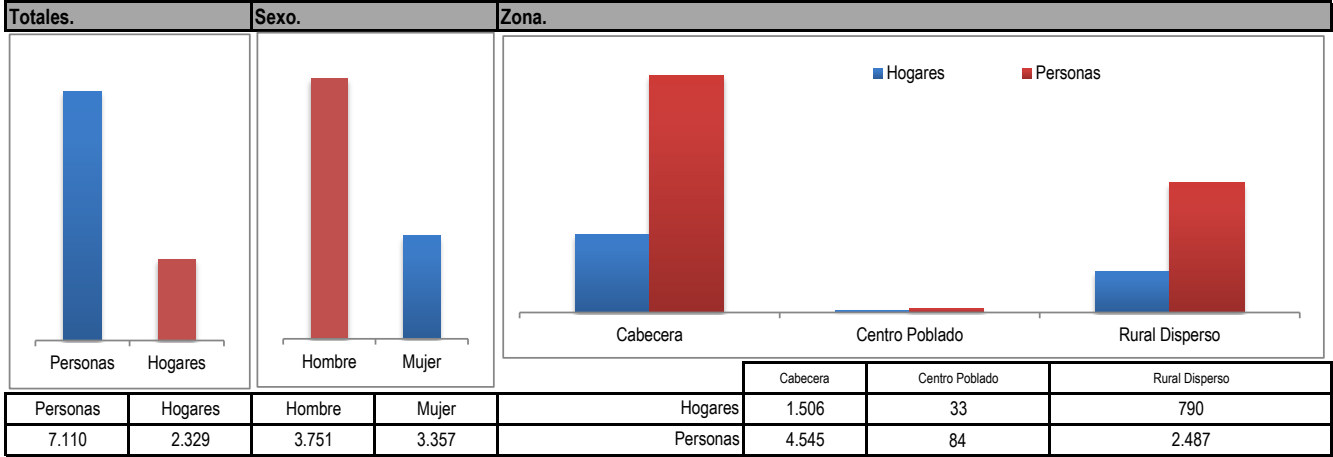
Página 1 de 12

ENTIDAD

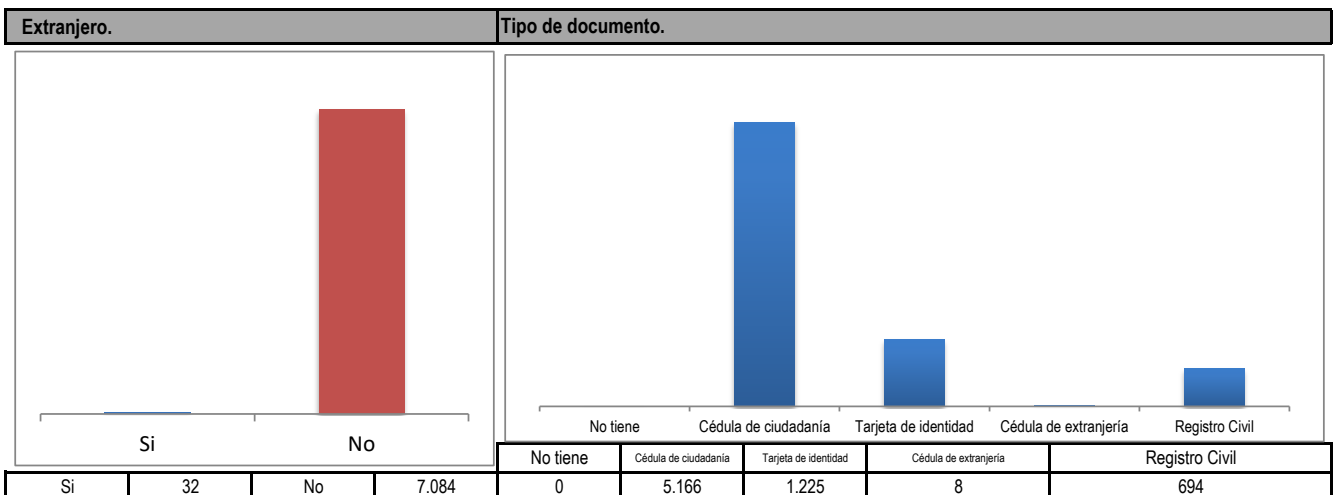
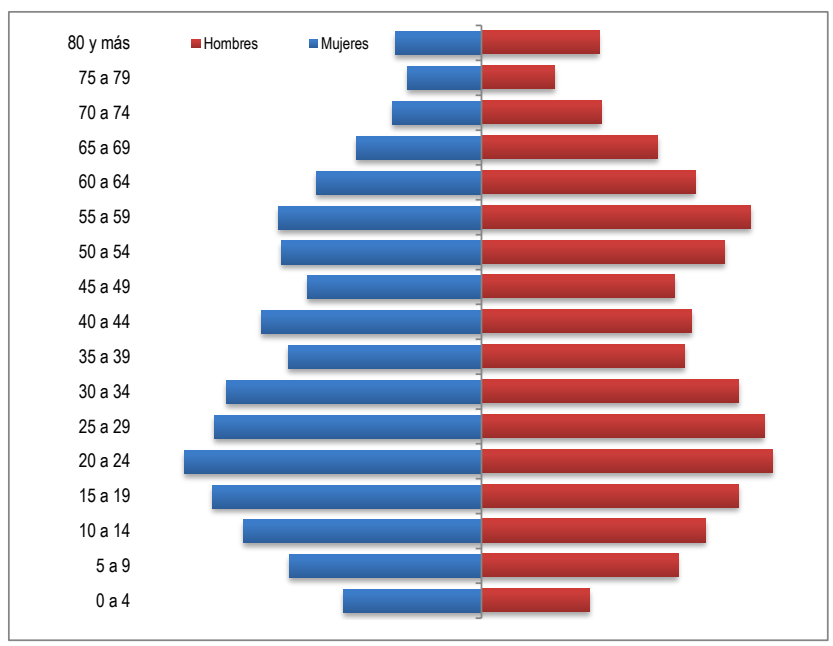
MUNICIPIO DE PIJAO

CORTE

JULIO 2020



Edad.			
Rango de edad	Mujeres	Hombres	Total
0 a 4	146	115	261
5 a 9	204	209	413
10 a 14	253	238	491
15 a 19	286	273	559
20 a 24	315	309	624
25 a 29	283	300	583
30 a 34	271	273	544
35 a 39	205	216	421
40 a 44	233	223	456
45 a 49	185	205	390
50 a 54	212	258	470
55 a 59	215	286	501
60 a 64	175	227	402
65 a 69	133	187	320
70 a 74	94	127	221
75 a 79	78	78	156
80 y más	91	125	216





FORMATO

Código: F-PLA-51

Ficha Estadística Sisbén
(Datos Anonimizados)

Versión: 01
Fecha: 11/10/2019

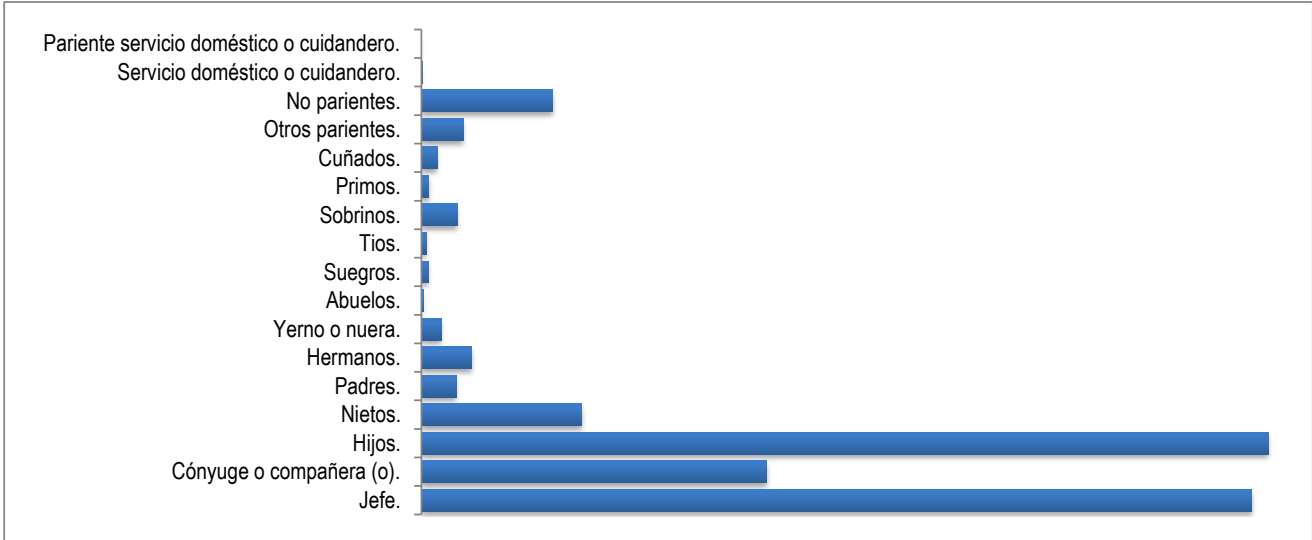
Página 2 de 12

ENTIDAD

MUNICIPIO DE PIJAO

CORTE

JULIO 2020

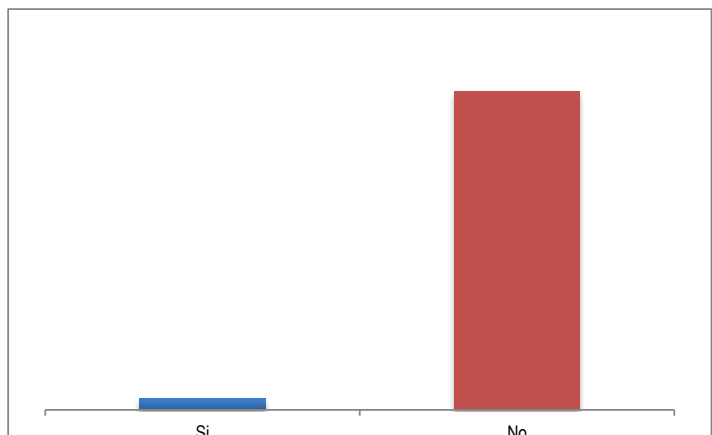
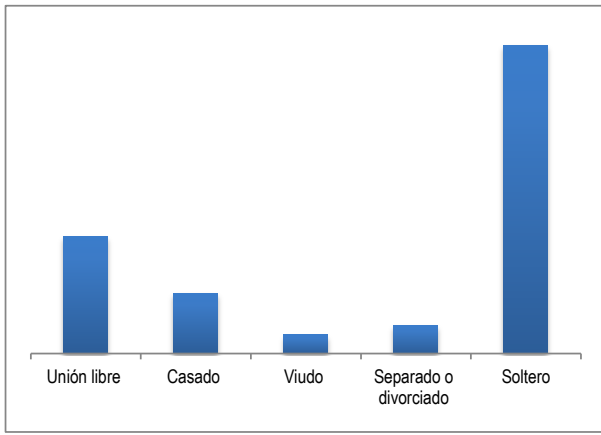


Parentesco con el jefe del hogar.

Jefe.	2.329
Cónyuge o compañera (o).	969
Hijos.	2.375
Nietos.	450
Padres.	98
Hermanos.	141
Yerno o nuera.	56
Abuelos.	5
Suegros.	19
Tíos.	13
Sobrinos.	101
Primos.	21
Cuñados.	44
Otros parientes.	117
No parientes.	368
Servicio doméstico o cuidadero.	2
Parente servicio doméstico o cuidadero.	0

Estado Civil.

Trabaja al interior de este hogar como servicio doméstico o cuidadero.



Unión libre	Casado	Viudo	Separado o divorciado	Soltero
1.571	806	248	372	4.119

Si	No
247	6.869



FORMATO

Código: F-PLA-51

Ficha Estadística Sisbén
(Datos Anonimizados)

Versión: 01
Fecha: 11/10/2019

Página 3 de 12

ENTIDAD

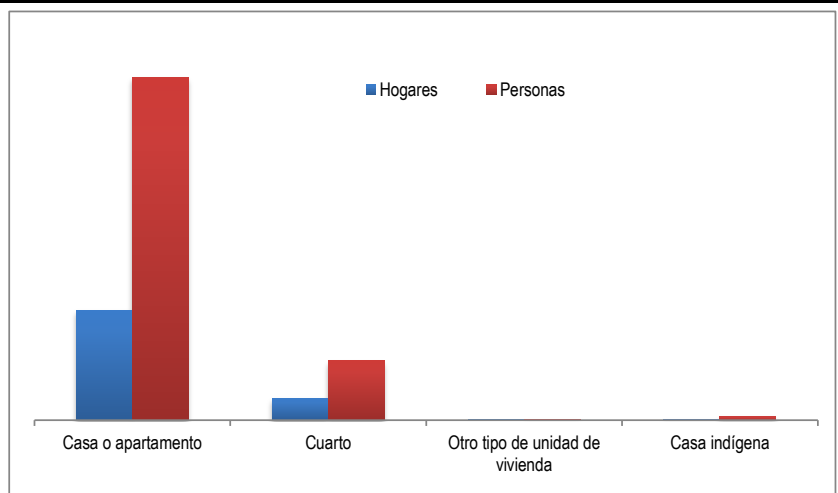
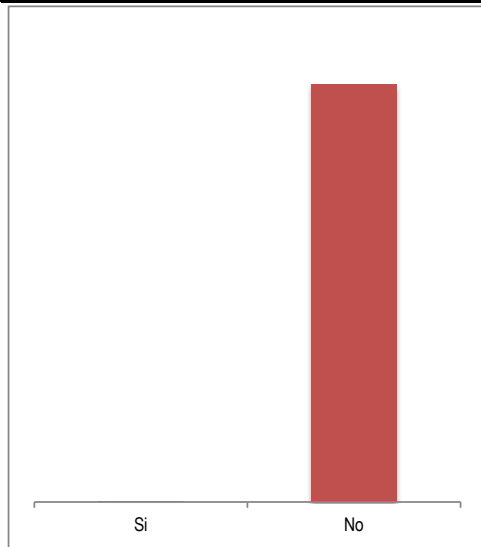
MUNICIPIO DE PIJAO

CORTE

JULIO 2020

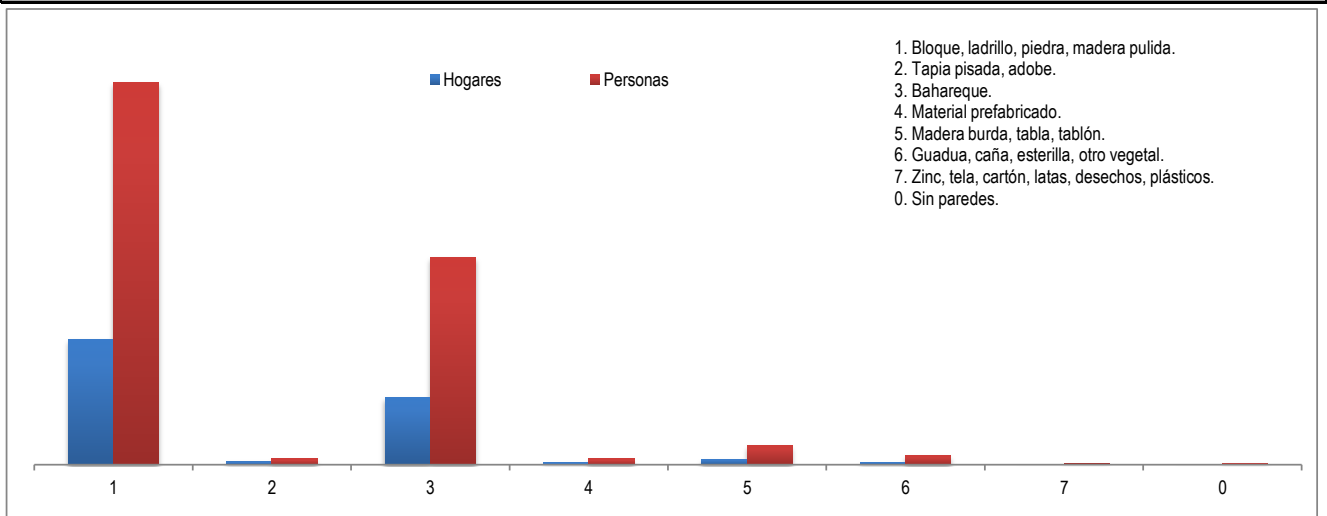
Paga a otro miembro del hogar arriendo y alimentación.

Tipo de unidad de vivienda.



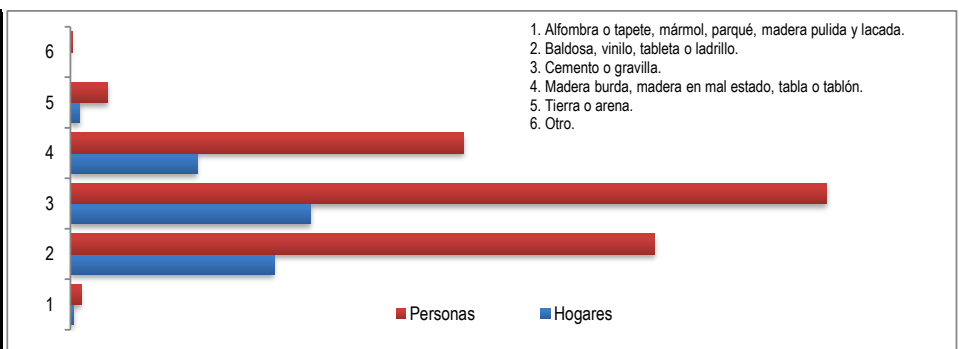
	Si	No
Hogares	2	7.114
Personas	2	7.114

Material predominante de las paredes exteriores.



	1	2	3	4	5	6	7	0
Hogares	1.415	34	758	21	64	30	4	3
Personas	4.300	66	2.338	67	220	101	10	14

Material predominante de los pisos.	Hogares	Personas
1	14	44
2	812	2.331
3	957	3.016
4	506	1.569
5	38	149
6	2	7





FORMATO

Código: F-PLA-51

Ficha Estadística Sisbén
(Datos Anonimizados)

Versión: 01
Fecha: 11/10/2019

Página 4 de 12

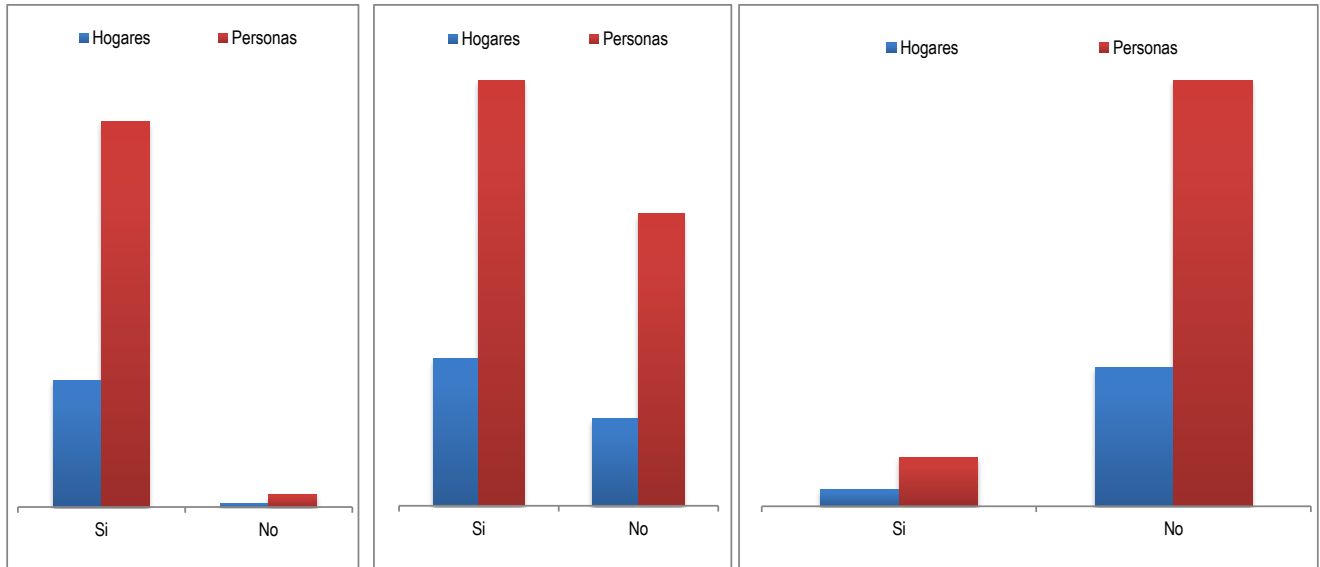
ENTIDAD

MUNICIPIO DE PIJAO

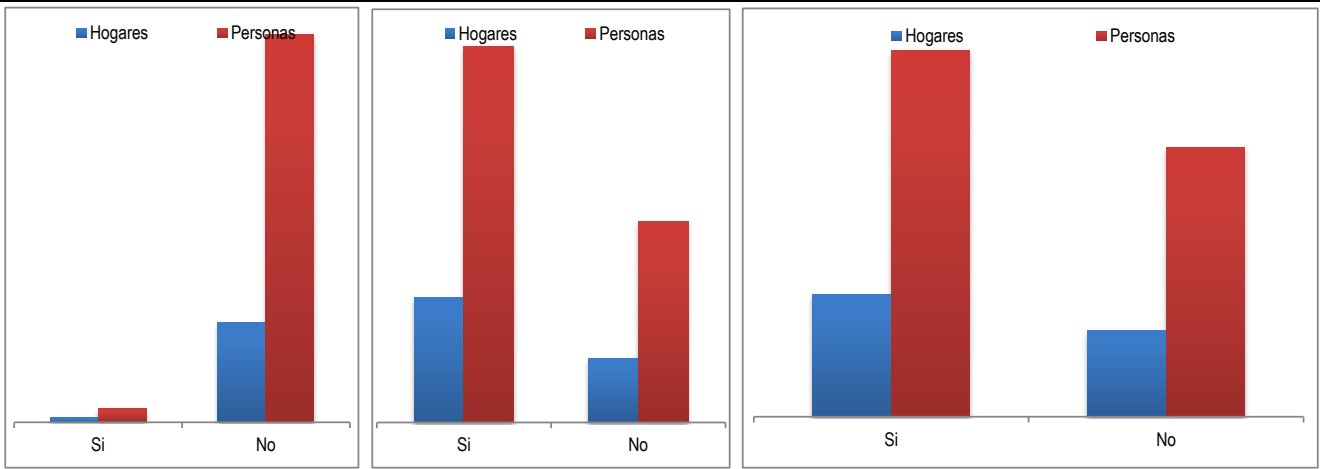
CORTE

JULIO 2020

La unidad de vivienda cuenta con servicios públicos de:

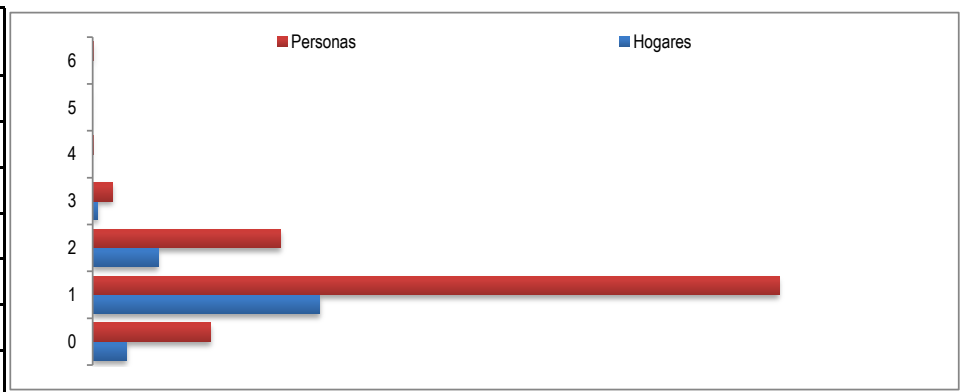


Servicio	Si	No
Energía Eléctrica	Hogares: 2.265, Personas: 6.879	Hogares: 64, Personas: 231
Alcantarillado	Hogares: 1.462, Personas: 4.220	Hogares: 867, Personas: 2.896
Gas natural domiciliario	Hogares: 253, Personas: 733	Hogares: 2.076, Personas: 6.383



Servicio	Si	No
Teléfono	Hogares: 28, Personas: 84	Hogares: 614, Personas: 2.377
Recolección de basura	Hogares: 1.540, Personas: 4.630	Hogares: 789, Personas: 2.480
Acueducto	Hogares: 1.369, Personas: 4.097	Hogares: 960, Personas: 3.019

Estrato.	Hogares	Personas
0	237	830
1	1.592	4.816
2	461	1.320
3	37	138
4	1	4
5	0	0
6	1	8





FORMATO

Código: F-PLA-51

Ficha Estadística Sisbén
(Datos Anonimizados)

Versión: 01
Fecha: 11/10/2019

Página 5 de 12

ENTIDAD

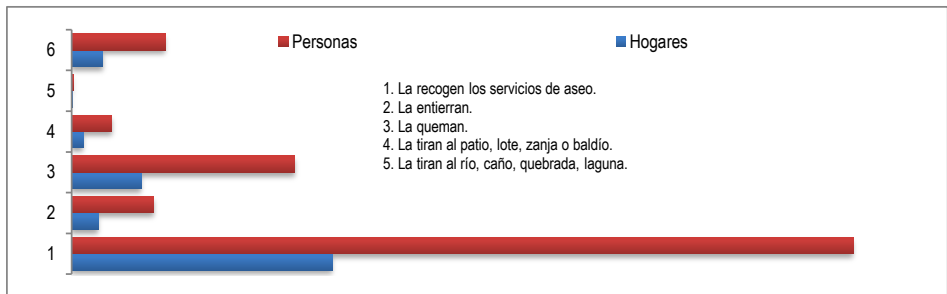
MUNICIPIO DE PIJAO

CORTE

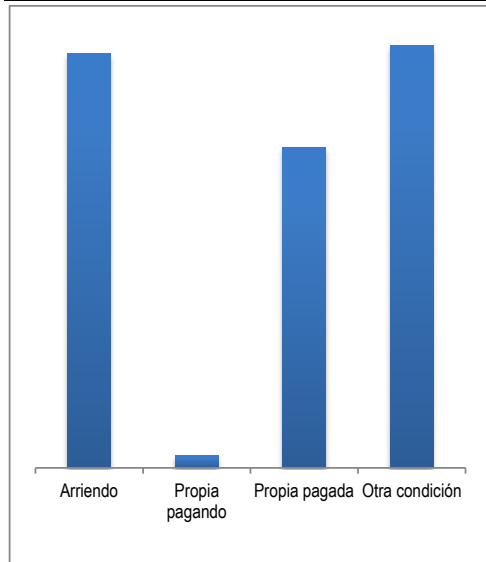
JULIO 2020

Cómo eliminan principalmente la basura en esta unidad de vivienda .

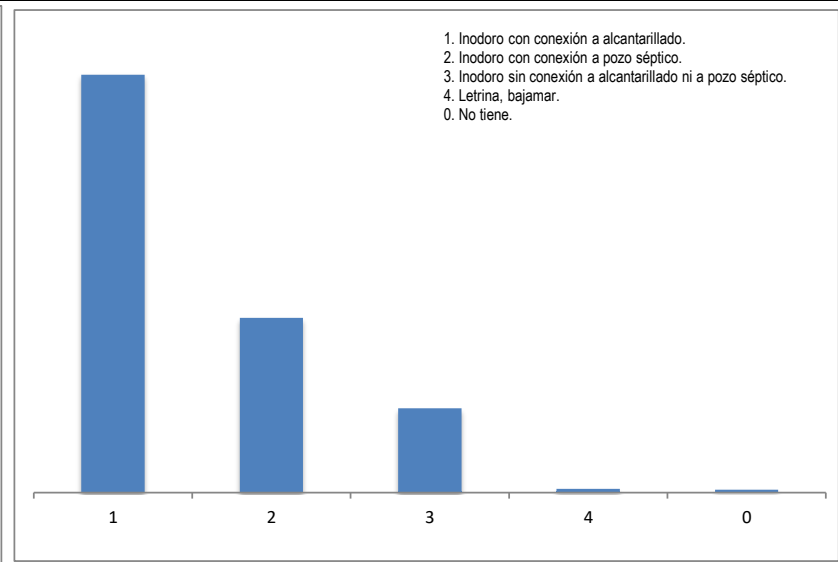
	Hogares	Personas
1	1.517	4.554
2	154	477
3	405	1.298
4	68	234
5	3	8
6	182	545



Este hogar vive en:

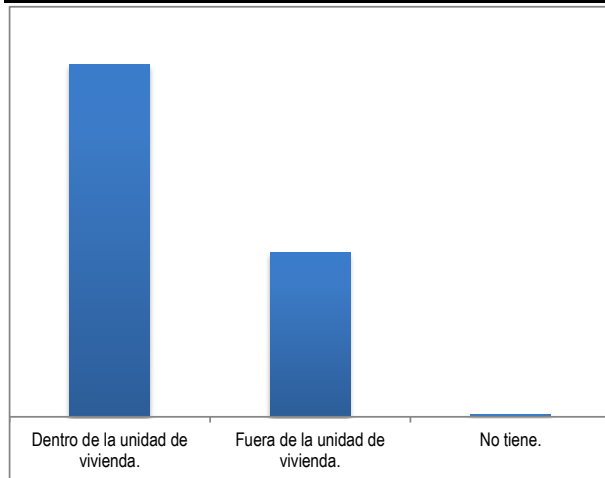


El servicio sanitario que utilizan es:

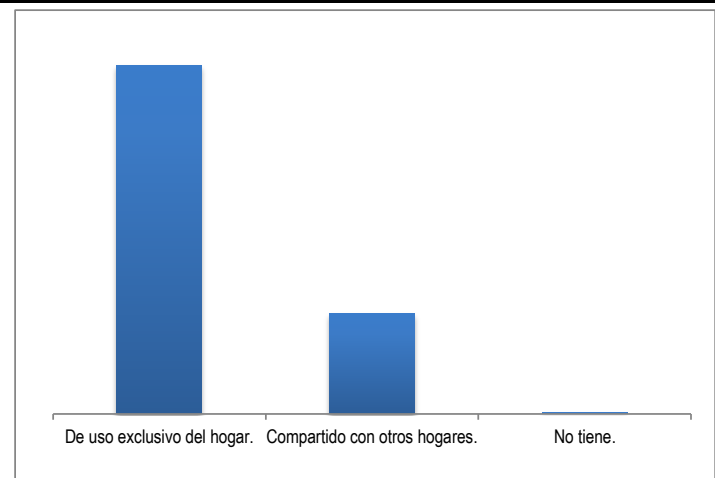


Arriendo	Propia pagando	Propia pagada	Otra condición	1	2	3	4	0
825	25	638	841	1.424	595	287	13	10

Dónde se encuentra el sanitario que usan las personas de este hogar.



El servicio sanitario es:



Dentro de la unidad de vivienda.	1.581	De uso exclusivo del hogar.	1.801
Fuera de la unidad de vivienda.	738	Compartido con otros hogares.	518
No tiene.	10	No tiene.	10



FORMATO

Código: F-PLA-51

Ficha Estadística Sisbén
(Datos Anonimizados)

Versión: 01
Fecha: 11/10/2019

Página 6 de 12

ENTIDAD

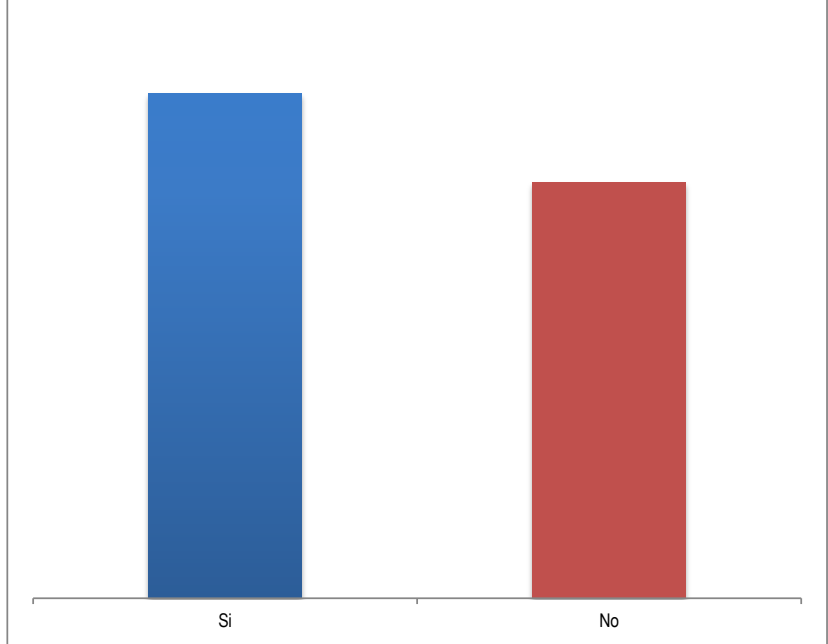
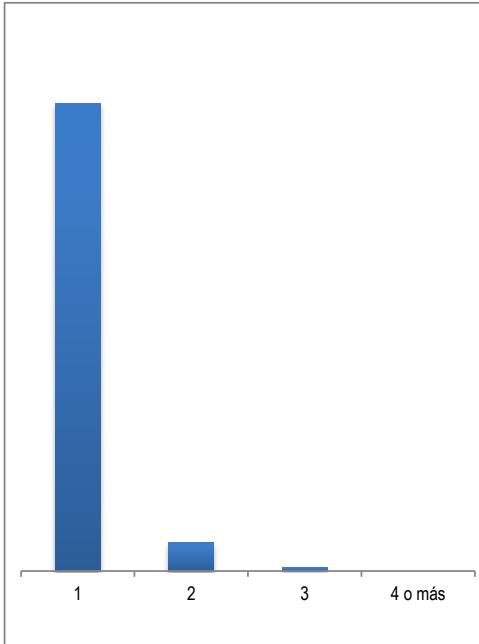
MUNICIPIO DE PIJAO

CORTE

JULIO 2020

Cuántos sanitarios tiene este hogar.

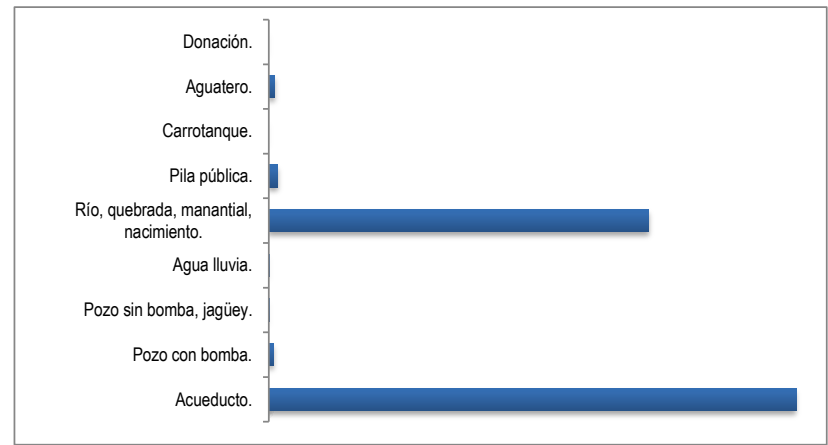
Tiene ducha o regadera conectada a acueducto.



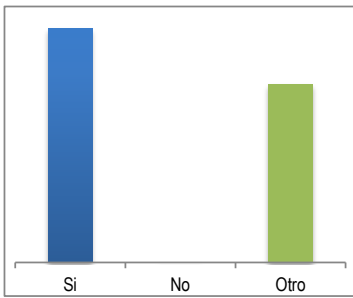
1	2	3	4 o más	Si	352
592	36	5	0	No	290

El agua para consumo la obtienen principalmente de:

Acueducto.	1.323
Pozo con bomba.	13
Pozo sin bomba, jagüey.	1
Agua lluvia.	1
Río, quebrada, manantial, nacimiento.	953
Pila pública.	23
Carrotanque.	0
Aguatero.	15
Donación.	0



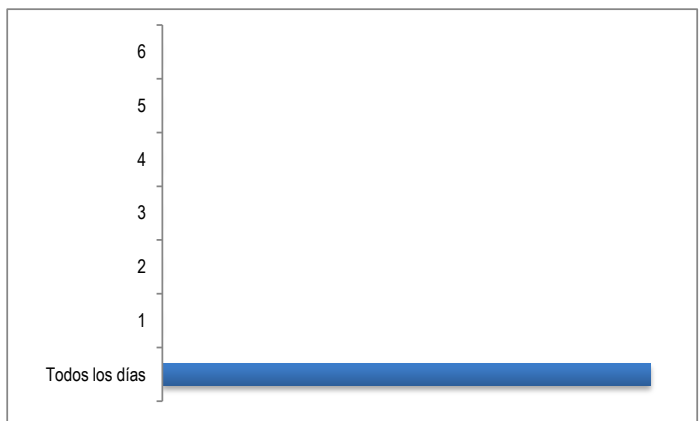
¿El agua llega al hogar los siete días de la semana?



¿Cuántos días llega?

Todos los días	2.329
1	0
2	0
3	0
4	0
5	0
6	0

Si	No	Otro	5	0
1.321	1	1.007	6	0





FORMATO

Código: F-PLA-51

Ficha Estadística Sisbén
(Datos Anonimizados)

Versión: 01
Fecha: 11/10/2019

Página 7 de 12

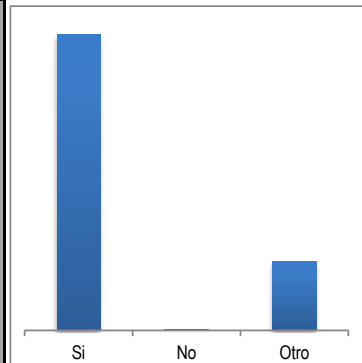
ENTIDAD

MUNICIPIO DE PIJAO

CORTE

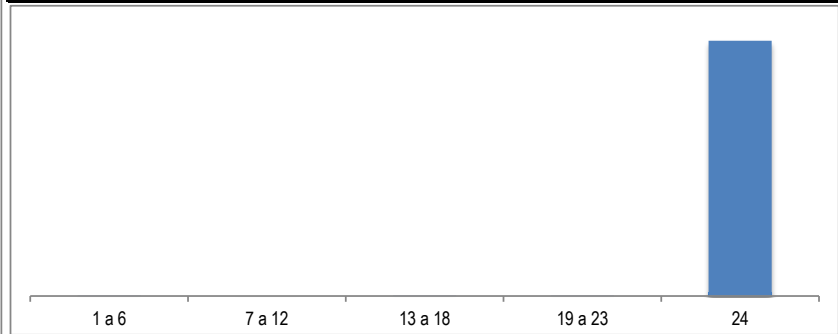
JULIO 2020

¿Los días en que llega el agua, el suministro es continuo las 24 horas?



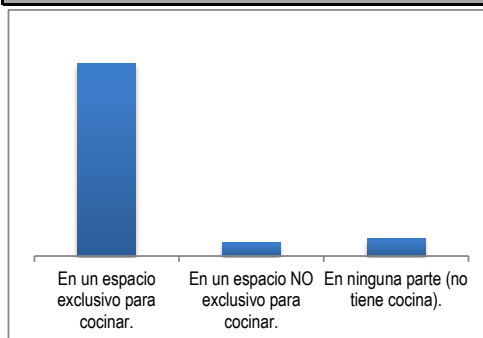
Si	No	Otro
1.316	6	307

¿Cuántas horas llega?



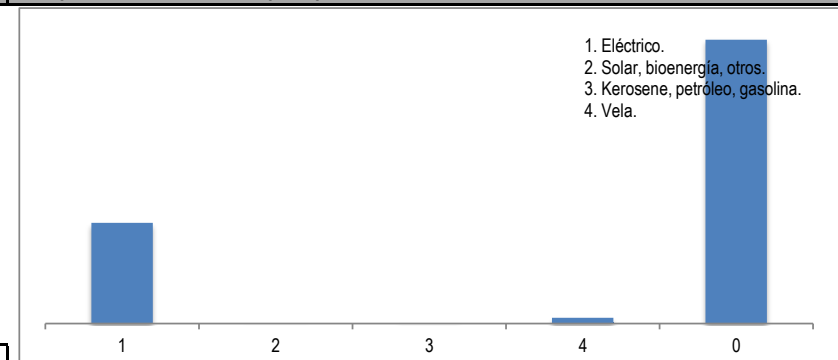
1 a 6	7 a 12	13 a 18	19 a 23	24
1	0	1	1	1.626

En dónde preparan los alimentos las personas de este hogar



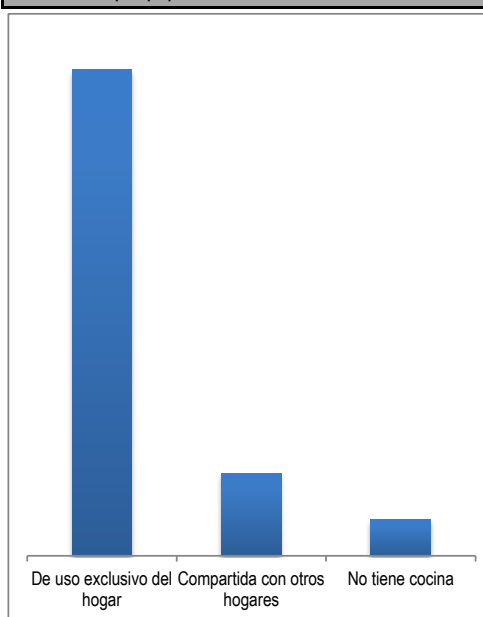
En un espacio exclusivo para cocinar.	2.002
En un espacio NO exclusivo para cocinar.	144
En ninguna parte (no tiene cocina).	183

¿Qué tipo de alumbrado utilizan principalmente .



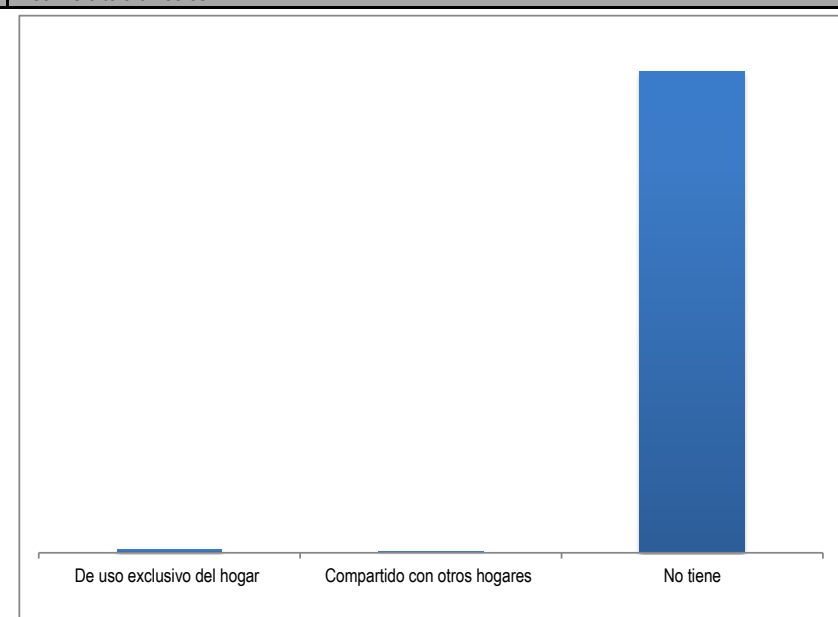
1	2	3	4	0
601	0	2	34	1.692

La cocina o sitio para preparar los alimentos es



De uso exclusivo del hogar	1.873
Compartida con otros hogares	317
No tiene cocina	139

El servicio telefónico es



De uso exclusivo del hogar	18
Compartido con otros hogares	4
No tiene	2.307



FORMATO

Código: F-PLA-51

Ficha Estadística Sisbén
(Datos Anonimizados)

Versión: 01
Fecha: 11/10/2019

Página 8 de 12

ENTIDAD

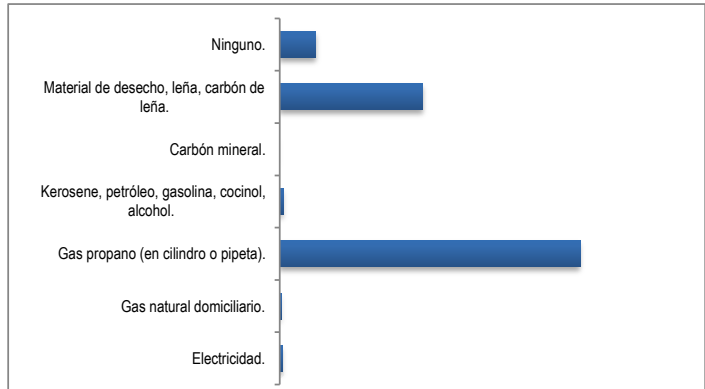
MUNICIPIO DE PIJAO

CORTE

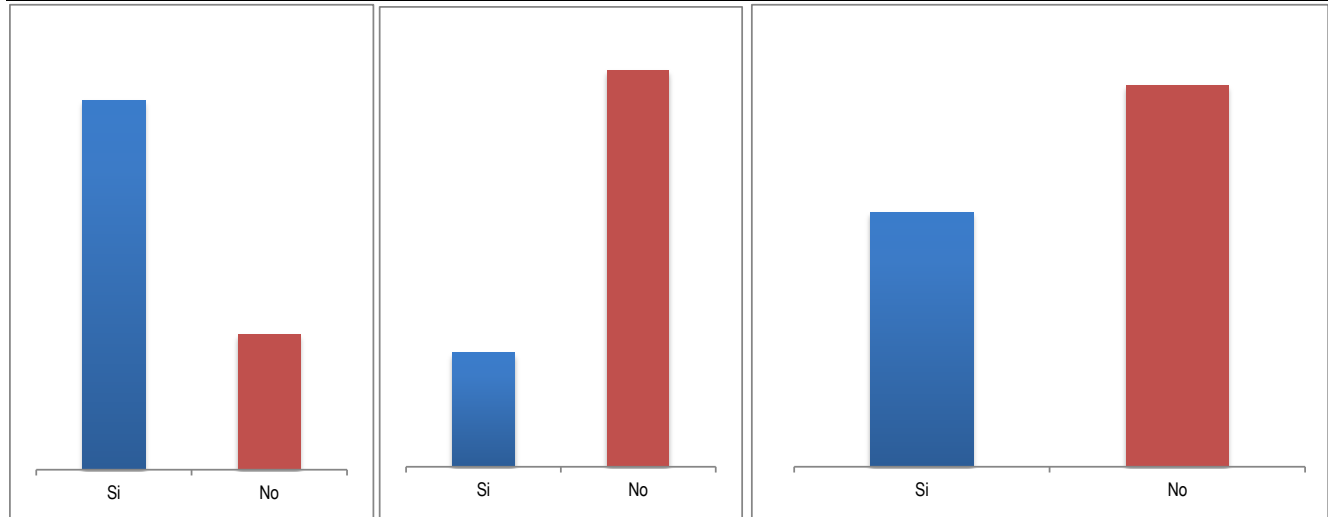
JULIO 2020

Cuál combustible o fuente de energía utilizan principalmente para cocinar

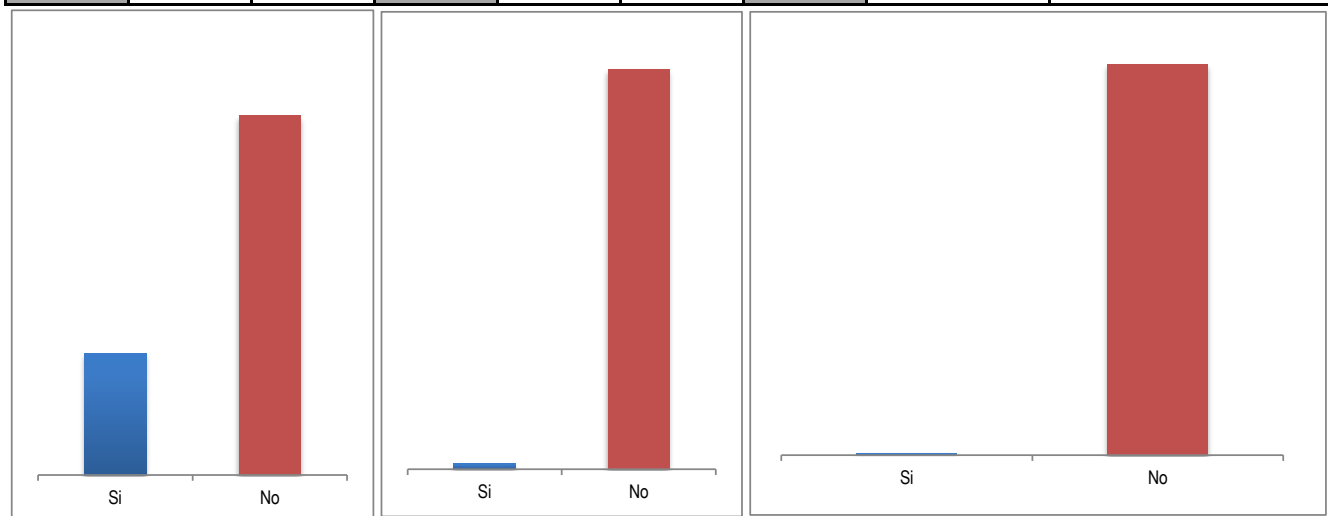
Electricidad.	13
Gas natural domiciliario.	8
Gas propano (en cilindro o pipeta).	1.436
Kerosene, petróleo, gasolina, cocinol, alcohol.	17
Carbón mineral.	0
Material de desecho, leña, carbón de leña.	682
Ninguno.	173



El hogar cuenta con los siguientes bienes o servicios



Nevera o enfriador.	Si	No	Lavadora.	Si	No	Televisor.	Si	No
	1.213	1.116		520	1.809		257	385



Servicio de televisión por cable o parabólica.	Si	No	Calentador de agua o ducha eléctrica.	Si	No	Horno microondas.	Si	No
	162	480		9	633		3	639



FORMATO

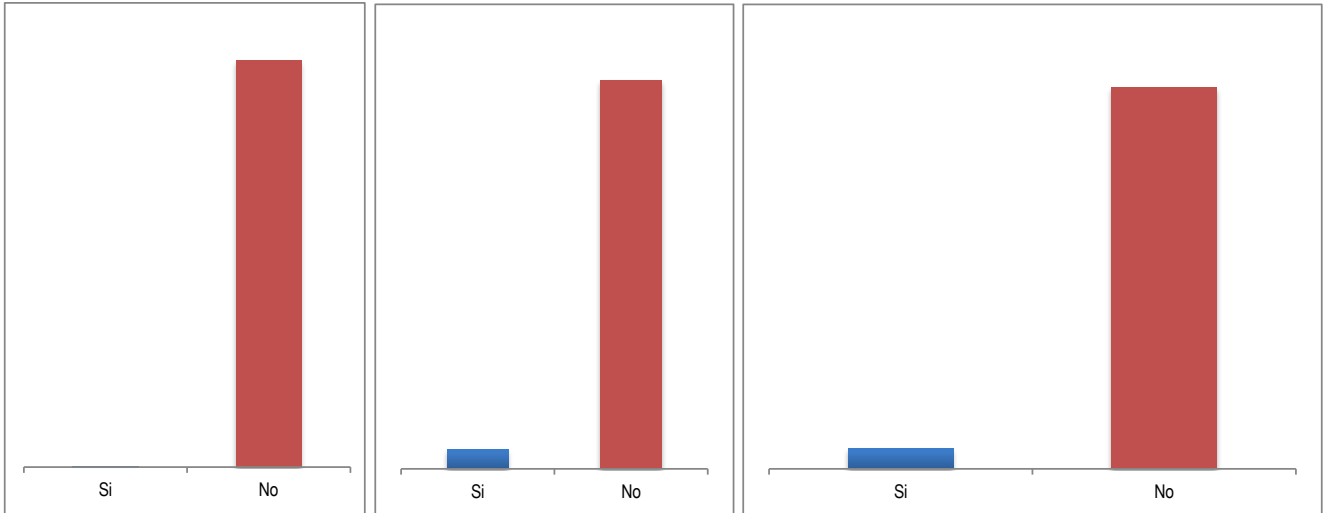
Código: F-PLA-51

Ficha Estadística Sisbén
(Datos Anonimizados)

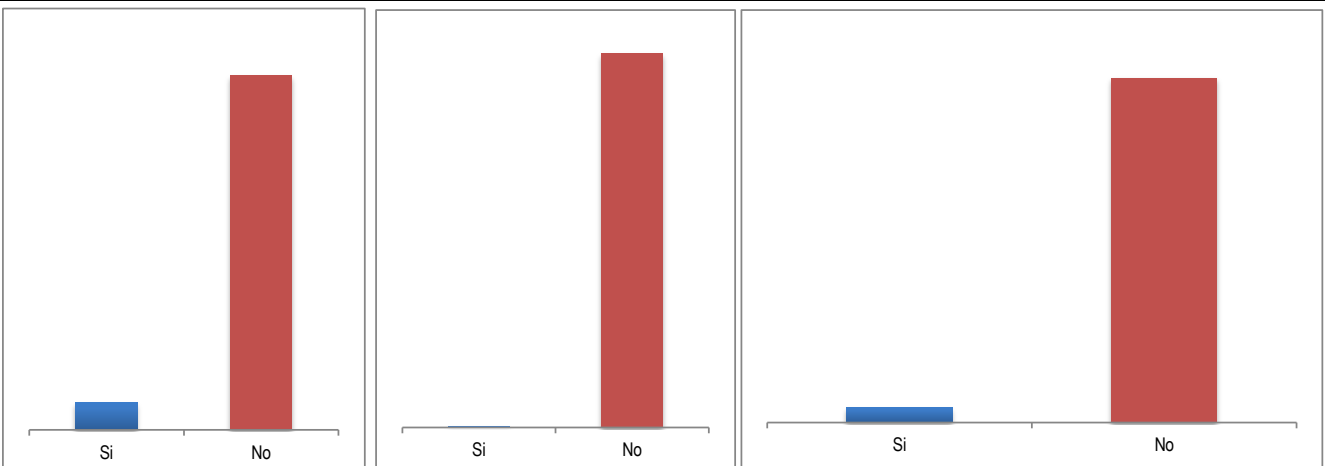
Versión: 01
Fecha: 11/10/2019

Página 9 de 12

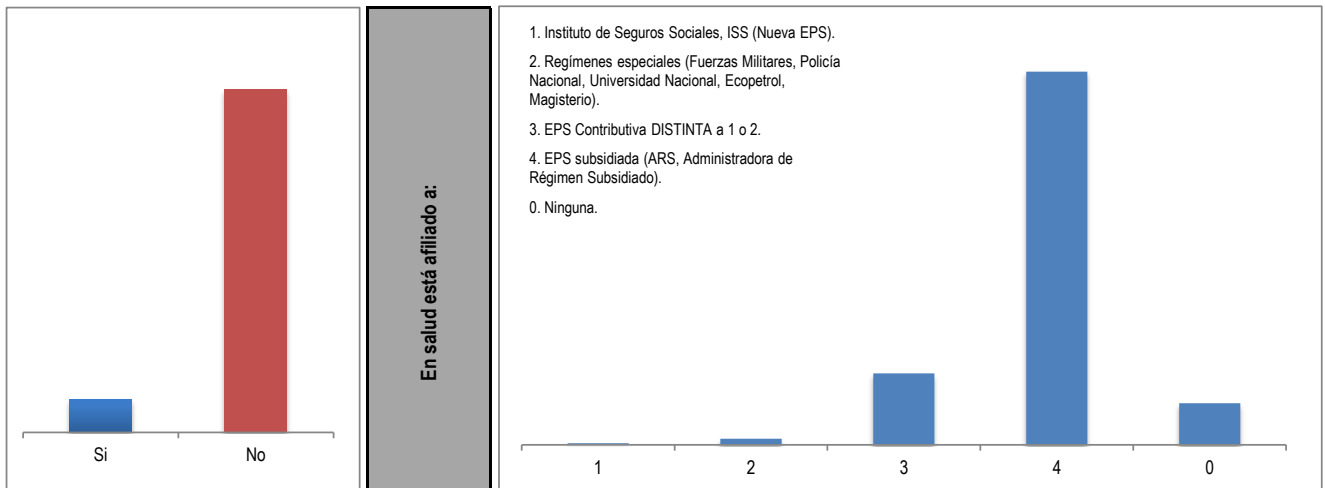
ENTIDAD	MUNICIPIO DE PIJAO	CORTE	JULIO 2020
---------	--------------------	-------	------------



Aire acondicionado.	Si	No	Computador.	Si	No	Equipo de sonido.	Si	No
	1	641		113	2.216		33	609



Motocicleta para uso del hogar.	Si	No	Tractor para uso del hogar.	Si	No	Automóvil para uso del hogar.	Si	No
	166	2.163		7	2.322		100	2.229



Bienes raíces.	Si	No	1	2	3	4	0
	202	2.127	22	89	1.029	5.375	601

En salud está afiliado a:

1. Instituto de Seguros Sociales, ISS (Nueva EPS).
2. Regímenes especiales (Fuerzas Militares, Policía Nacional, Universidad Nacional, Ecopetrol, Magisterio).
3. EPS Contributiva DISTINTA a 1 o 2.
4. EPS subsidiada (ARS, Administradora de Régimen Subsidiado).
0. Ninguna.



FORMATO

Código: F-PLA-51

Ficha Estadística Sisbén
(Datos Anonimizados)

Versión: 01
Fecha: 11/10/2019

Página 10 de 12

ENTIDAD

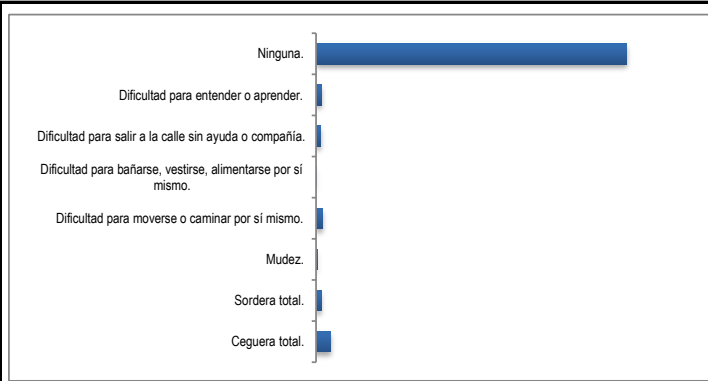
MUNICIPIO DE PIJAO

CORTE

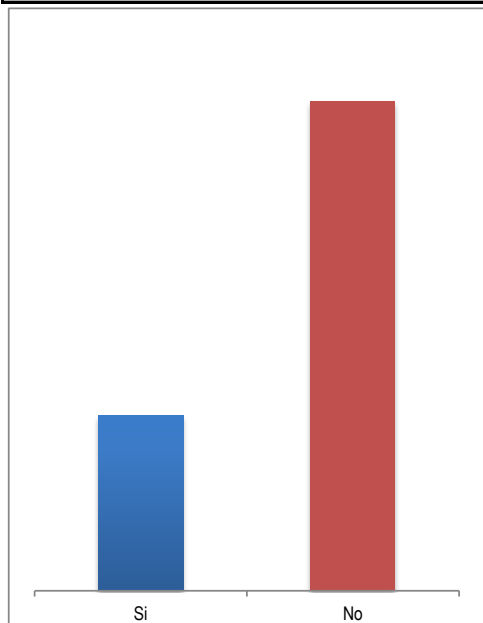
JULIO 2020

Por enfermedad, accidente o nacimiento tiene alguna de las siguientes condiciones de forma permanente

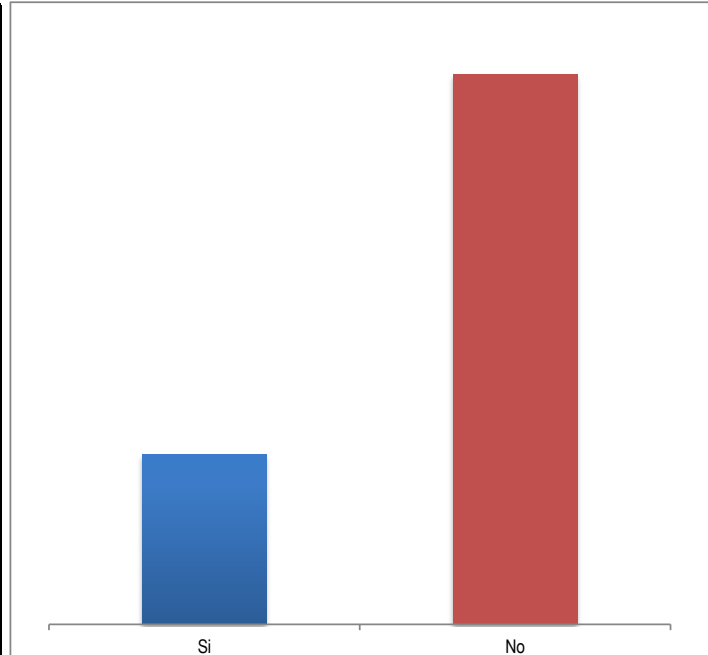
Ceguera total.	300
Sordera total.	107
Mudez.	28
Dificultad para moverse o caminar por sí mismo.	135
Dificultad para bañarse, vestirse, alimentarse por sí mismo.	16
Dificultad para salir a la calle sin ayuda o compañía.	99
Dificultad para entender o aprender.	108
Ninguna.	6.323



Está embarazada o ha tenido hijos.



Asiste a centro educativo.

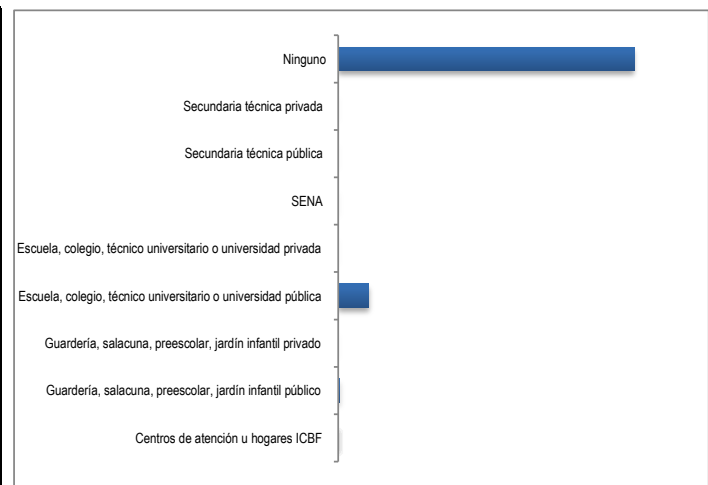


Si	1.879	No	5.233
----	-------	----	-------

Si	1.678	No	5.430
----	-------	----	-------

Tipo de establecimiento

Centros de atención u hogares ICBF	11
Guardería, salacuna, preescolar, jardín infantil público	37
Guardería, salacuna, preescolar, jardín infantil privado	1
Escuela, colegio, técnico universitario o universidad pública	663
Escuela, colegio, técnico universitario o universidad privada	5
SENA	8
Secundaria técnica pública	0
Secundaria técnica privada	0
Ninguno	6.391





FORMATO

Código: F-PLA-51

Ficha Estadística Sisbén
(Datos Anonimizados)

Versión: 01
Fecha: 11/10/2019

Página 11 de 12

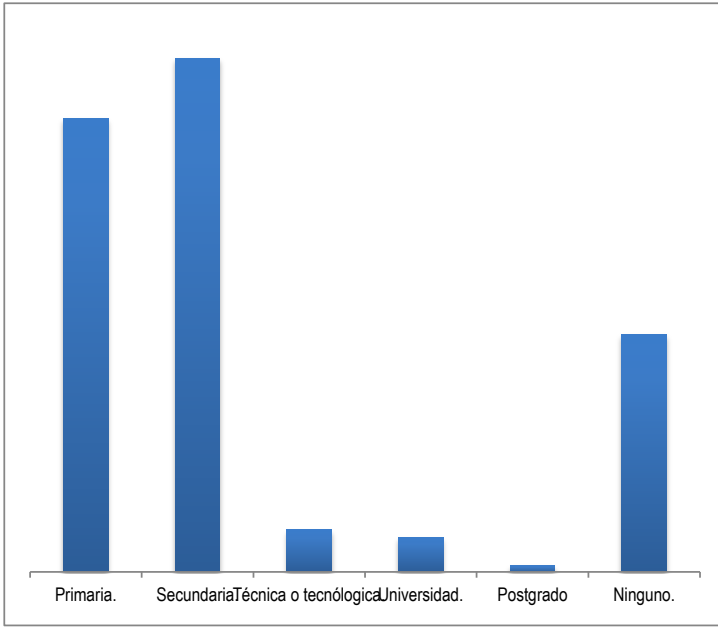
ENTIDAD

MUNICIPIO DE PIJAO

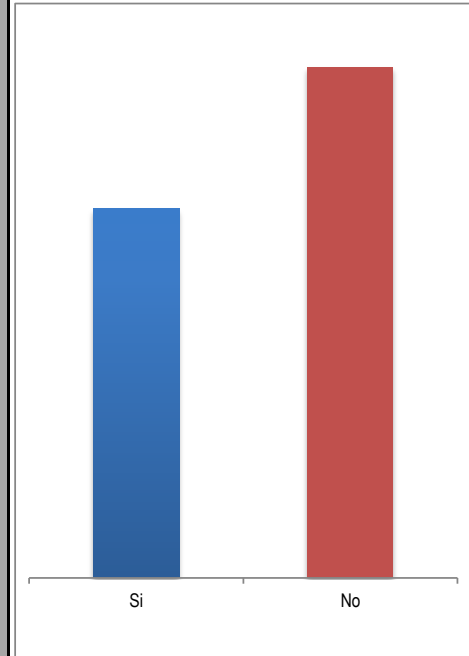
CORTE

JULIO 2020

Nivel educativo alcanzado.



Percibe ingresos (laborales, arriendos, subsidios, transferencias, en especie)

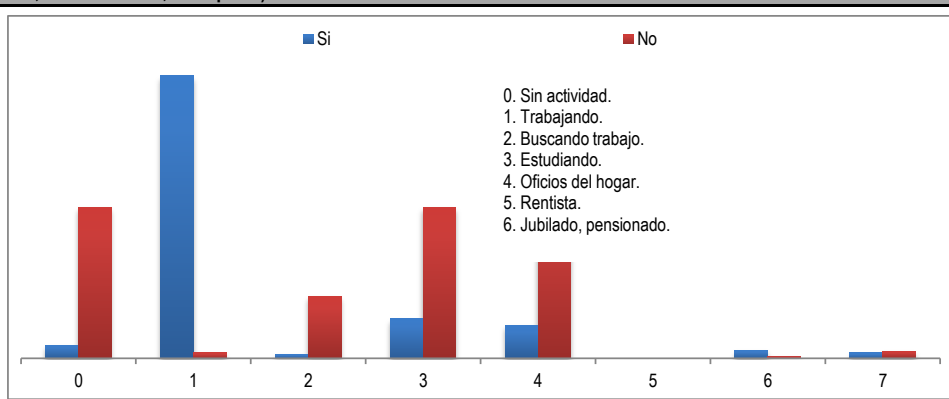


Primaria.	Secundaria.	Técnica o tecnológica.	Universidad.	Postgrado	Ninguno.
2.502	2.835	232	191	36	1.312

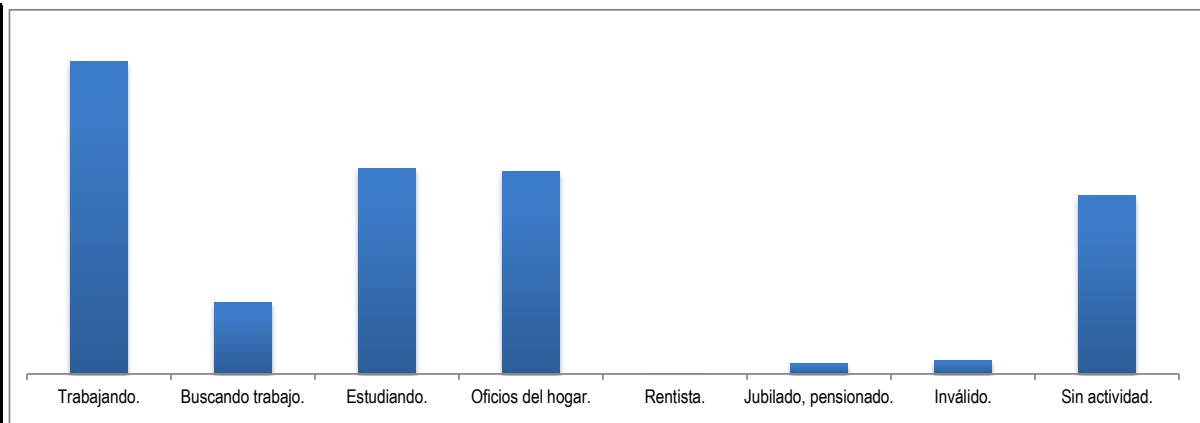
Si	No
2.986	4.130

Percibe ingresos (laborales, arriendos, subsidios, transferencias, en especie)


	Si	No
0	103	1.170
1	2.186	45
2	33	481
3	305	1.166
4	253	1.198
5	1	0
6	62	14
7	43	56



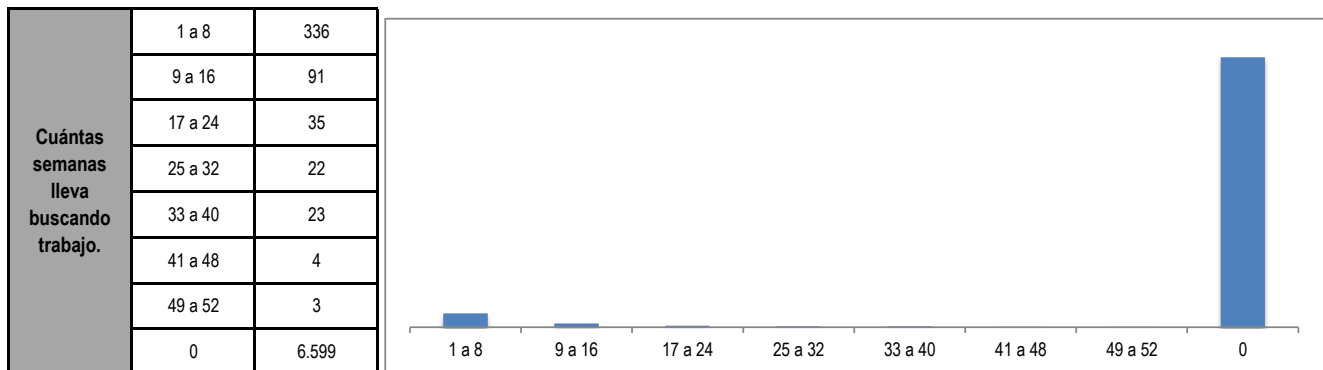
Actividad en el último mes



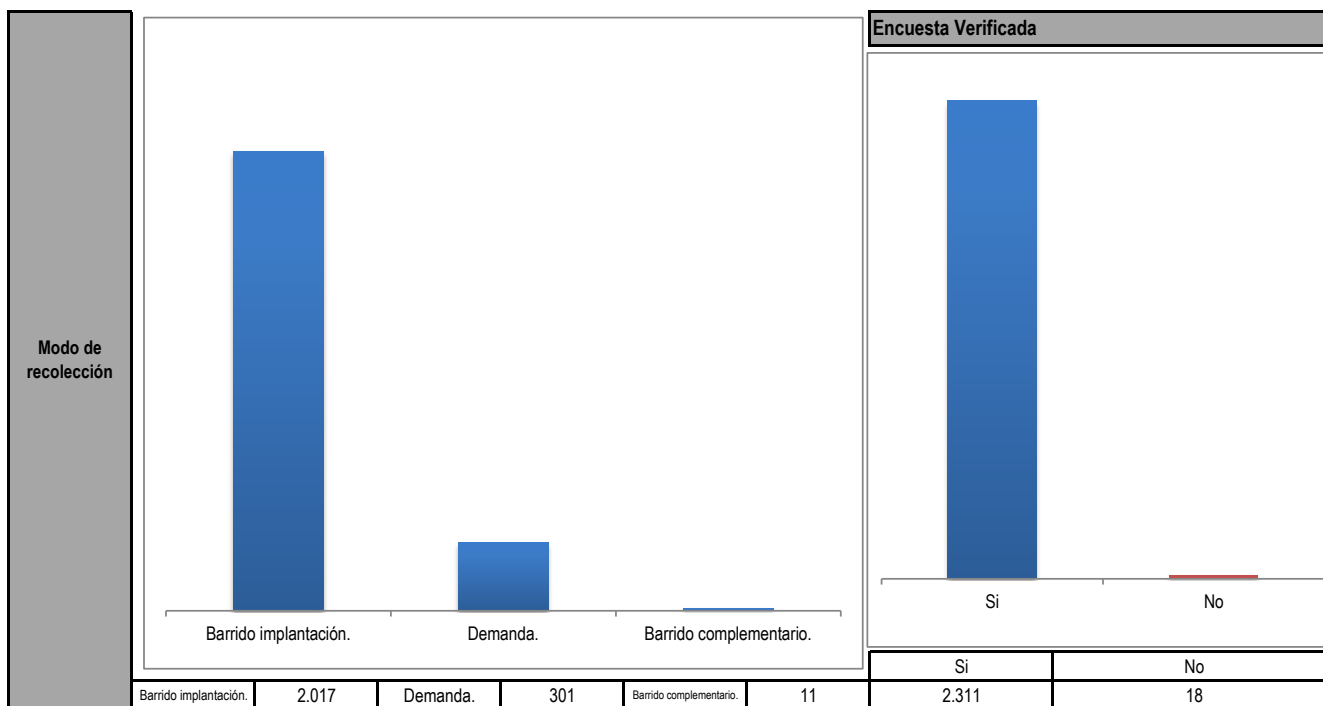
Trabajando.	Buscando trabajo.	Estudiando.	Oficios del hogar.	Rentista.	Jubilado, pensionado.	Inválido.	Sin actividad.
2.231	514	1.471	1.451	1	76	99	1.273

	FORMATO	Código: F-PLA-51
	Ficha Estadística Sisbén (Datos Anonizados)	Versión: 01 Fecha: 11/10/2019
		Página 12 de 12

ENTIDAD	MUNICIPIO DE PIJAO	CORTE	JULIO 2020
----------------	--------------------	--------------	------------



CONTROL DE TRABAJO



Informante calificado referido en la Encuesta	
Jefe.	1.600
Cónyuge o compañera (o).	621
Hijos.	53
Nietos.	35
Padres.	9
Hermanos.	6
Yerno o nuera.	0
Abuelos.	2
Suegros.	2
Tíos.	0
Sobrinos.	0
Primos.	0
Cuñados.	0

