



FORMATO

Código: F-PLA-51

Ficha Estadística Sisbén
(Datos Anonimizados)

Versión: 01
Fecha: 11/10/2019

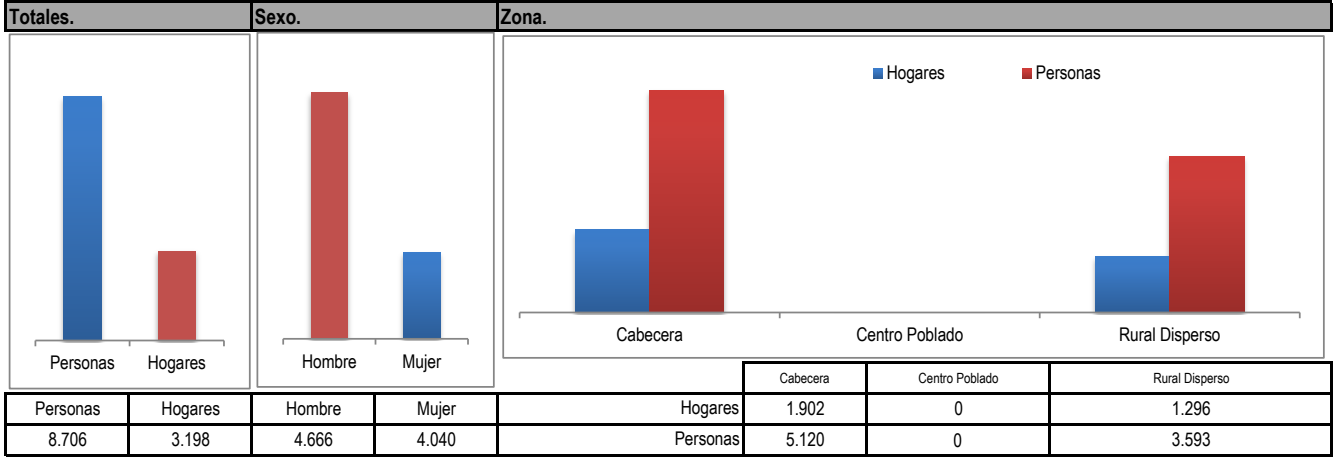
Página 1 de 12

ENTIDAD

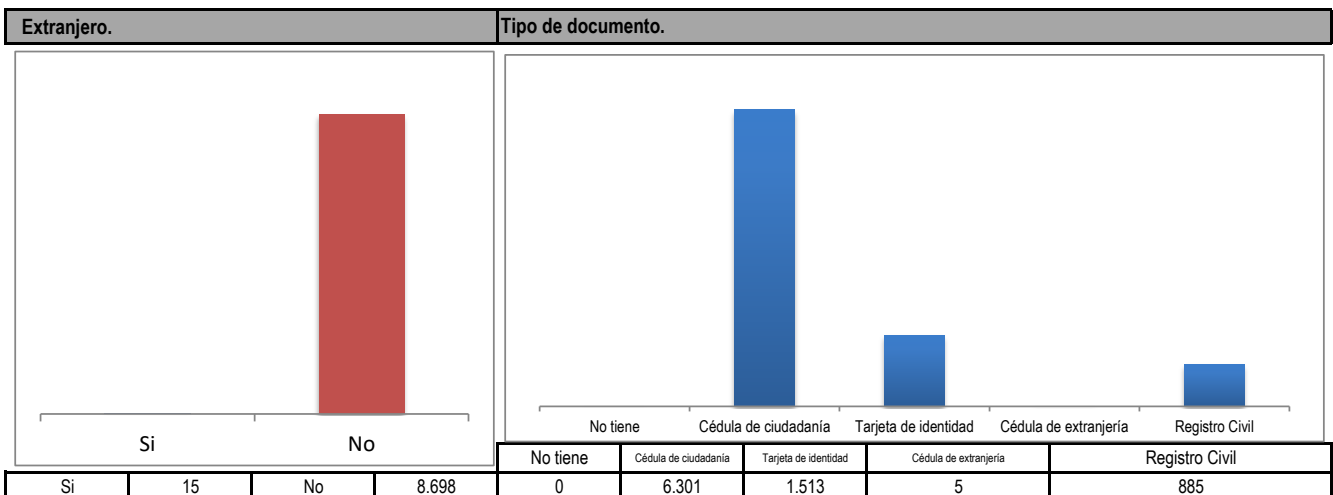
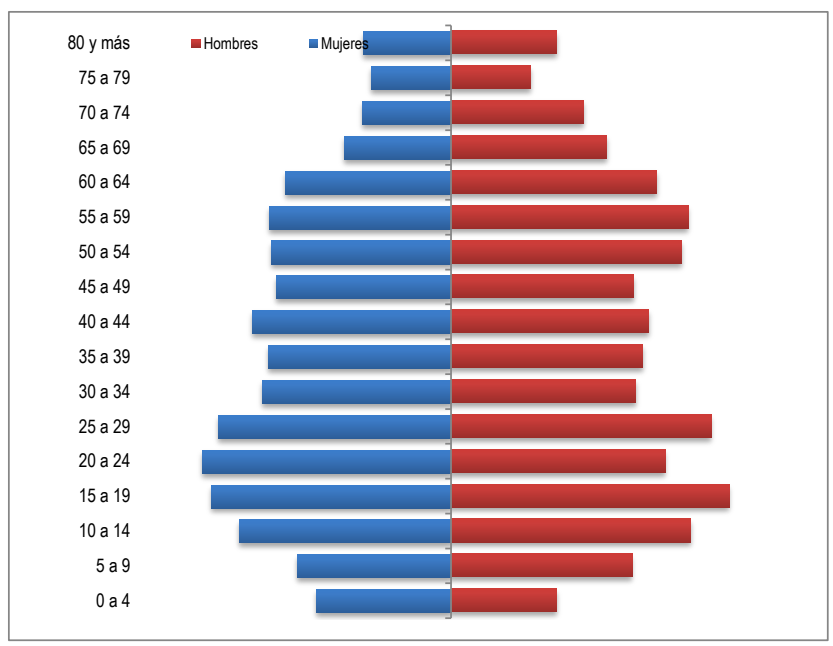
MUNICIPIO DE GÉNOVA

CORTE

JULIO 2020



Edad.			
Rango de edad	Mujeres	Hombres	Total
0 a 4	192	151	343
5 a 9	220	259	479
10 a 14	303	343	646
15 a 19	343	398	741
20 a 24	355	306	661
25 a 29	332	372	704
30 a 34	270	264	534
35 a 39	261	274	535
40 a 44	284	283	567
45 a 49	249	261	510
50 a 54	256	330	586
55 a 59	259	339	598
60 a 64	236	294	530
65 a 69	152	223	375
70 a 74	127	190	317
75 a 79	114	114	228
80 y más	125	151	276





FORMATO

Código: F-PLA-51

**Ficha Estadística Sisbén
(Datos Anonimizados)**

Versión: 01
Fecha: 11/10/2019

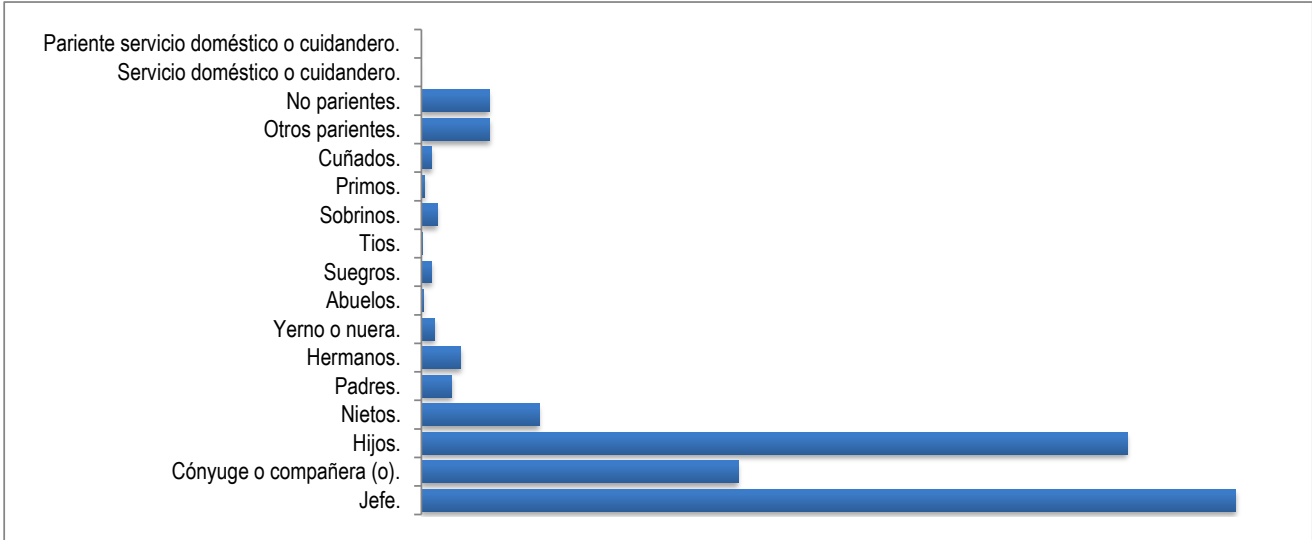
Página 2 de 12

ENTIDAD

MUNICIPIO DE GÉNOVA

CORTE

JULIO 2020

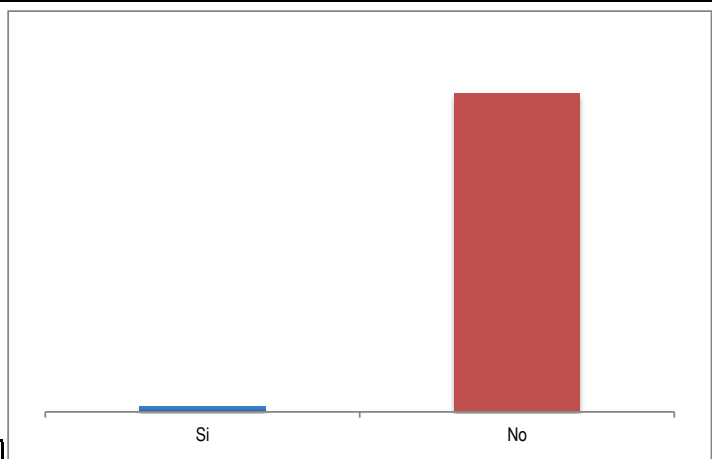
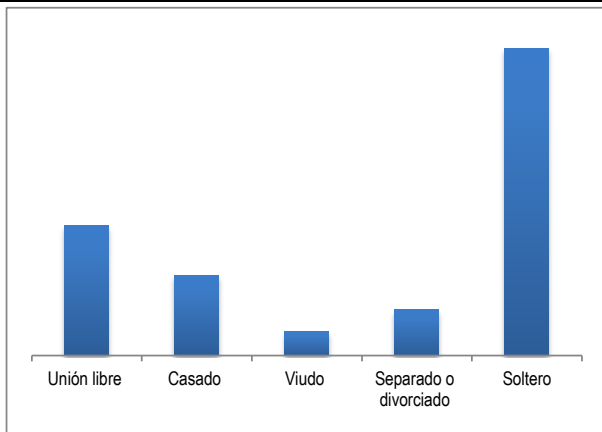


Parentesco con el jefe del hogar.

Jefe.	3.198
Cónyuge o compañera (o).	1.244
Hijos.	2.772
Nietos.	463
Padres.	119
Hermanos.	154
Yerno o nuera.	52
Abuelos.	9
Suegros.	40
Tíos.	4
Sobrinos.	62
Primos.	14
Cuñados.	40
Otros parientes.	268
No parientes.	267
Servicio doméstico o cuidadero.	0
Parente servicio doméstico o cuidadero.	0

Estado Civil.

Trabaja al interior de este hogar como servicio doméstico o cuidadero.



Unión libre	Casado	Viudo	Separado o divorciado	Soltero
1.928	1.192	356	678	4.559

Si	133	No	8.580
----	-----	----	-------



FORMATO

Código: F-PLA-51

Ficha Estadística Sisbén
(Datos Anonimizados)

Versión: 01
Fecha: 11/10/2019

Página 3 de 12

ENTIDAD

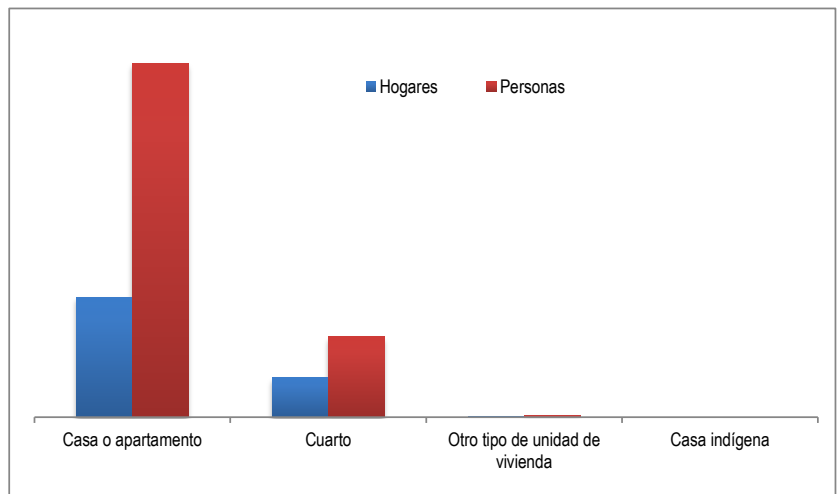
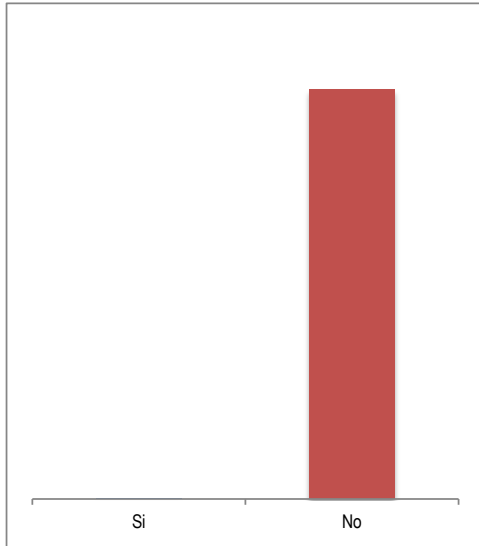
MUNICIPIO DE GÉNOVA

CORTE

JULIO 2020

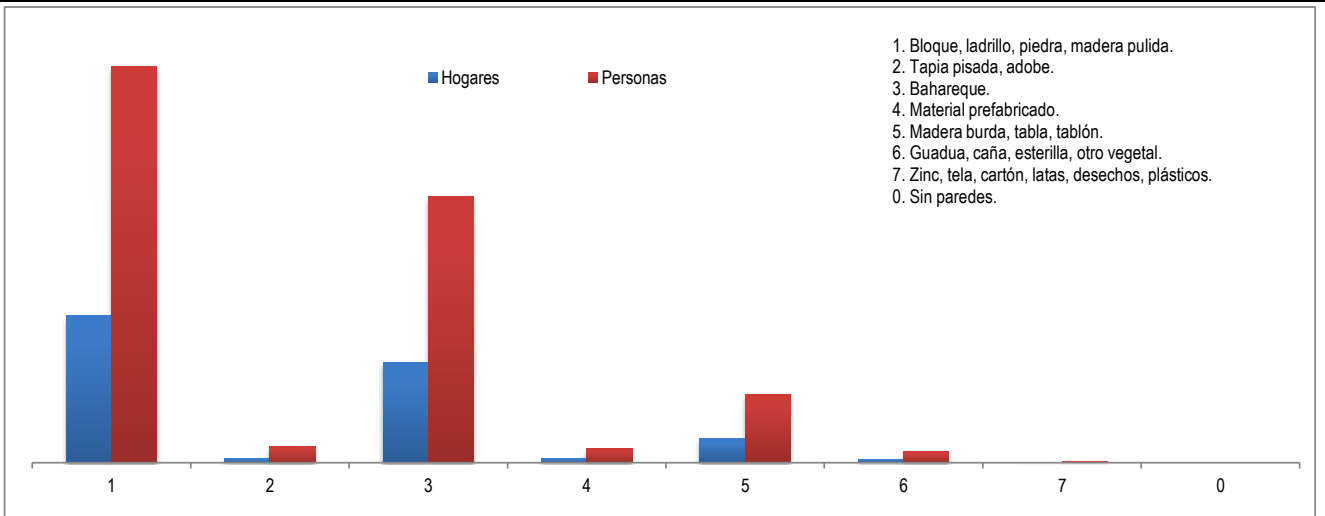
Paga a otro miembro del hogar arriendo y alimentación.

Tipo de unidad de vivienda.



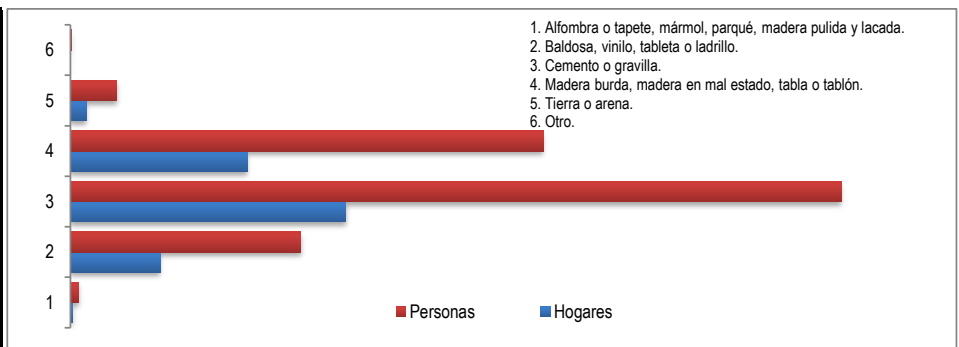
	Si	No
Hogares	4	0
Personas	0	8.709

Material predominante de las paredes exteriores.



	1	2	3	4	5	6	7	0
Hogares	1.652	50	1.128	51	270	41	6	0
Personas	4.463	182	3.001	155	771	123	18	0

Material predominante de los pisos.	Hogares	Personas
1. Alfombra o tapete, mármol, parqué, madera pulida y lacada.	13	47
2. Baldosa, vinilo, tableta o ladrillo.	512	1.312
3. Cemento o gravilla.	1.569	4.391
4. Madera burda, madera en mal estado, tabla o tablón.	1.009	2.693
5. Tierra o arena.	92	263
6. Otro.	3	7





FORMATO

Código: F-PLA-51

Ficha Estadística Sisbén
(Datos Anonimizados)

Versión: 01
Fecha: 11/10/2019

Página 4 de 12

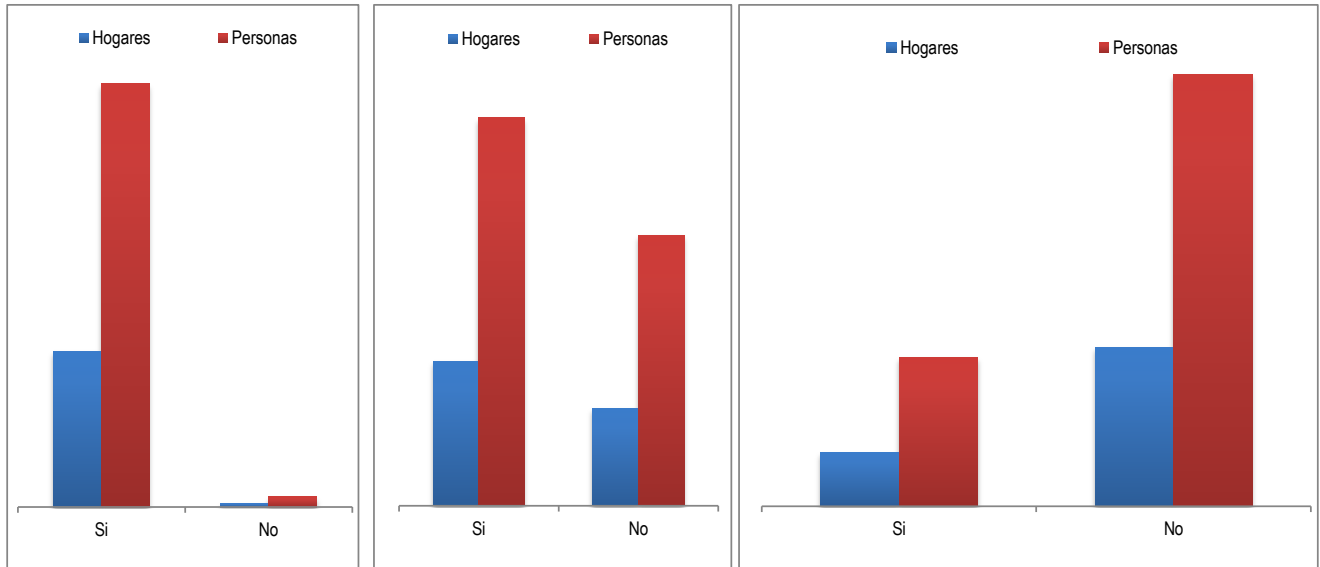
ENTIDAD

MUNICIPIO DE GÉNOVA

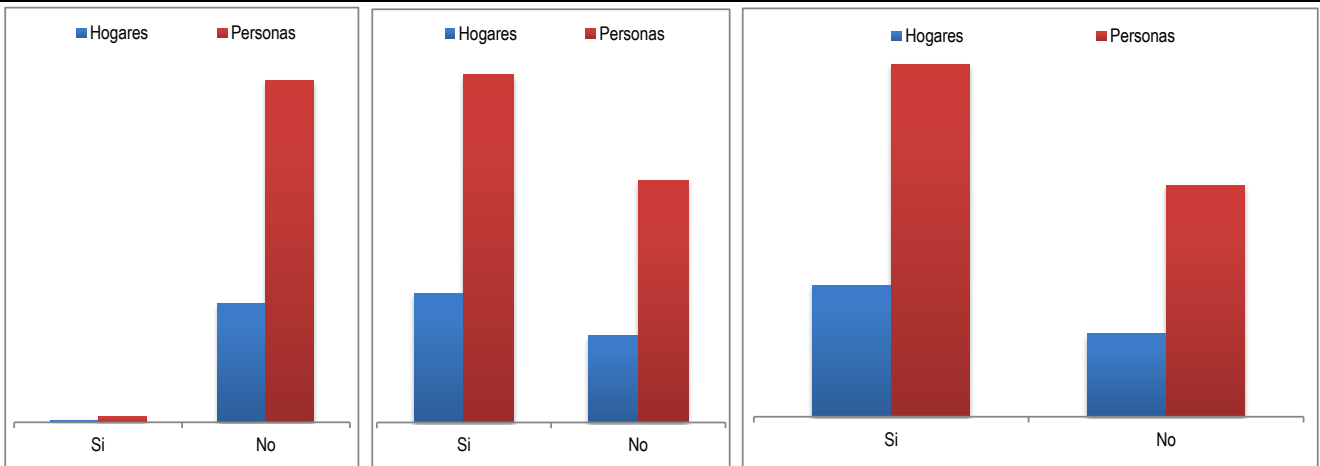
CORTE

JULIO 2020

La unidad de vivienda cuenta con servicios públicos de:

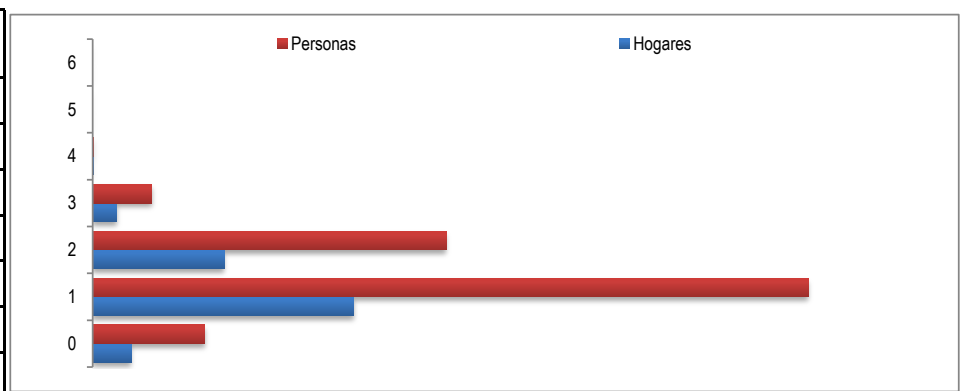


Servicio	Si	No
Energía Eléctrica	3.119	79
Hogares	3.119	79
Personas	8.503	204
Alcantarillado	1.914	1.284
Hogares	1.914	1.284
Personas	5.131	3.582
Gas natural domiciliario	814	2.384
Hogares	814	2.384
Personas	2.231	6.482



Servicio	Si	No
Teléfono	19	1.022
Hogares	19	1.022
Personas	47	2.934
Recolección de basura	1.909	1.289
Hogares	1.909	1.289
Personas	5.136	3.570
Acueducto	1.960	1.238
Hogares	1.960	1.238
Personas	5.262	3.451

Estrato.	Hogares	Personas
0	272	788
1	1.829	5.020
2	923	2.481
3	170	416
4	4	8
5	0	0
6	0	0





FORMATO

Código: F-PLA-51

Ficha Estadística Sisbén
(Datos Anonimizados)

Versión: 01
Fecha: 11/10/2019

Página 5 de 12

ENTIDAD

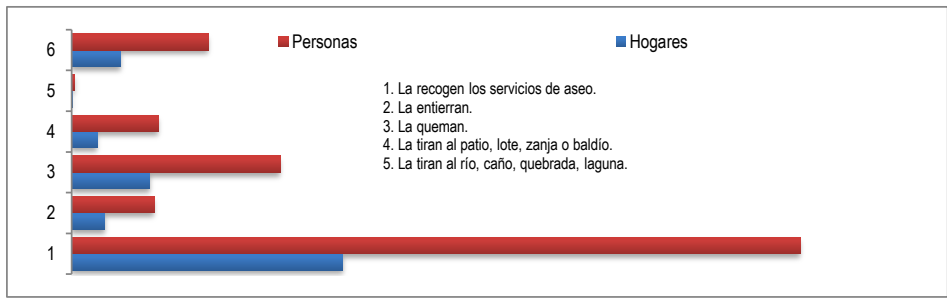
MUNICIPIO DE GÉNOVA

CORTE

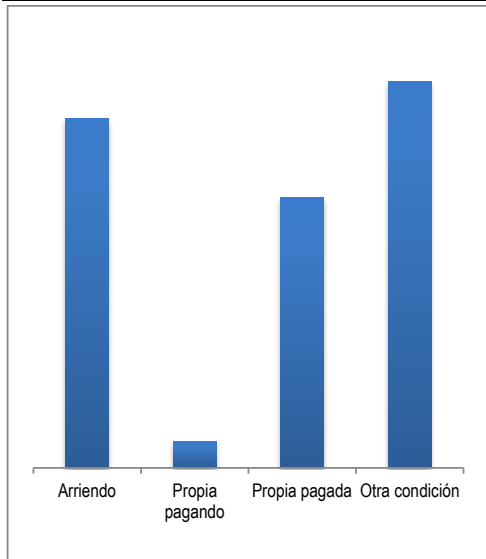
JULIO 2020

Cómo eliminan principalmente la basura en esta unidad de vivienda .

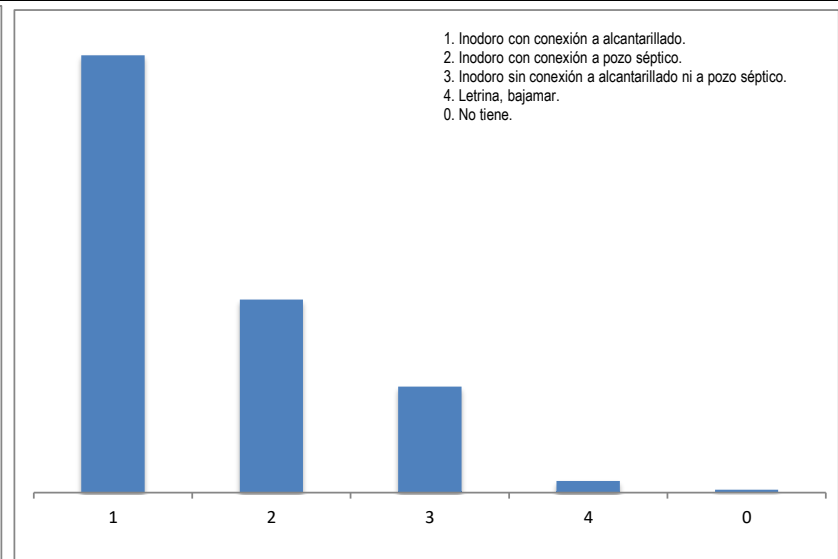
	Hogares	Personas
1	1.894	5.094
2	232	577
3	544	1.457
4	179	608
5	7	21
6	342	956



Este hogar vive en:

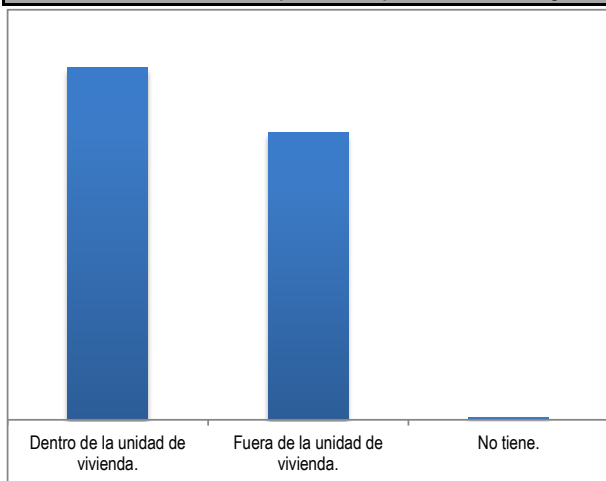


El servicio sanitario que utilizan es:

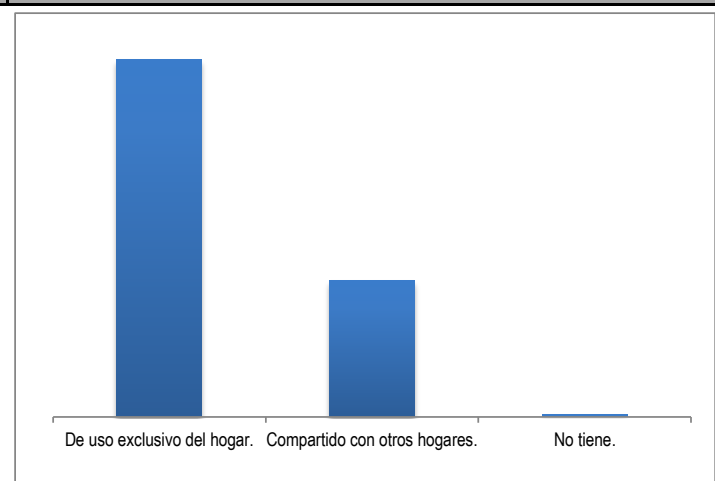


Arriendo	Propia pagando	Propia pagada	Otra condición	1	2	3	4	0
1.082	83	838	1.195	1.862	822	451	50	13

Dónde se encuentra el sanitario que usan las personas de este hogar.



El servicio sanitario es:



Dentro de la unidad de vivienda.	1.754	De uso exclusivo del hogar.	2.306
Fuera de la unidad de vivienda.	1.431	Compartido con otros hogares.	879
No tiene.	13	No tiene.	13



FORMATO

Código: F-PLA-51

Ficha Estadística Sisbén
(Datos Anonimizados)

Versión: 01
Fecha: 11/10/2019

Página 6 de 12

ENTIDAD

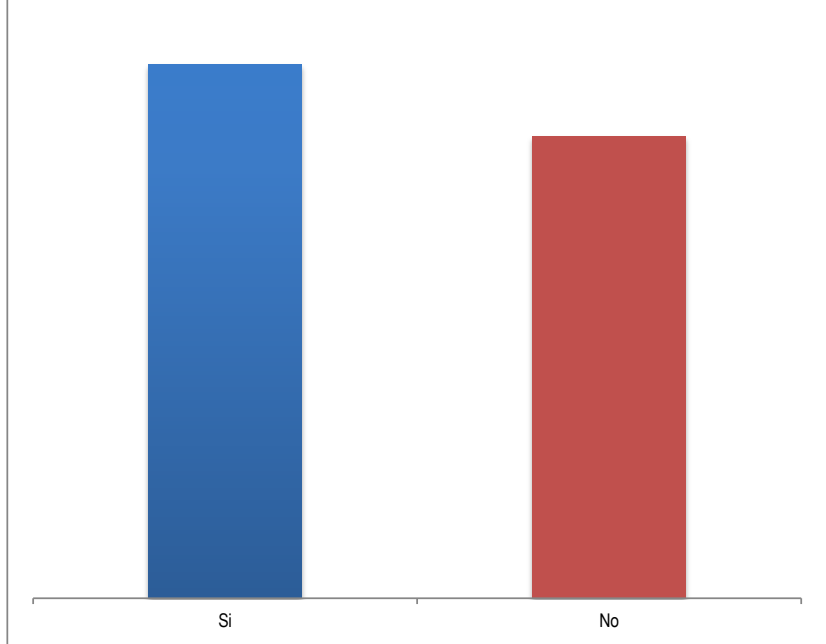
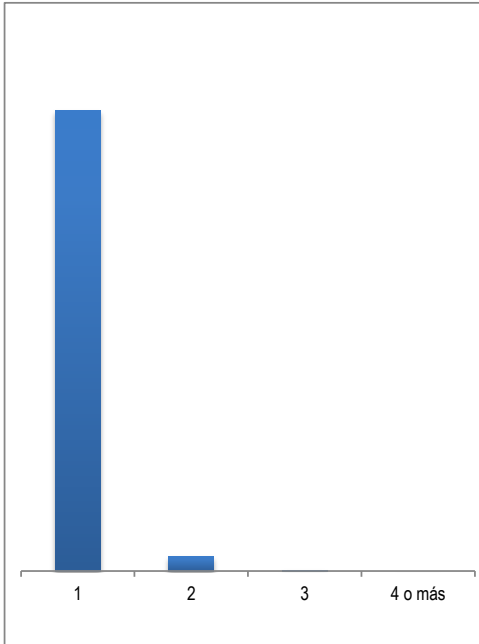
MUNICIPIO DE GÉNOVA

CORTE

JULIO 2020

Cuántos sanitarios tiene este hogar.

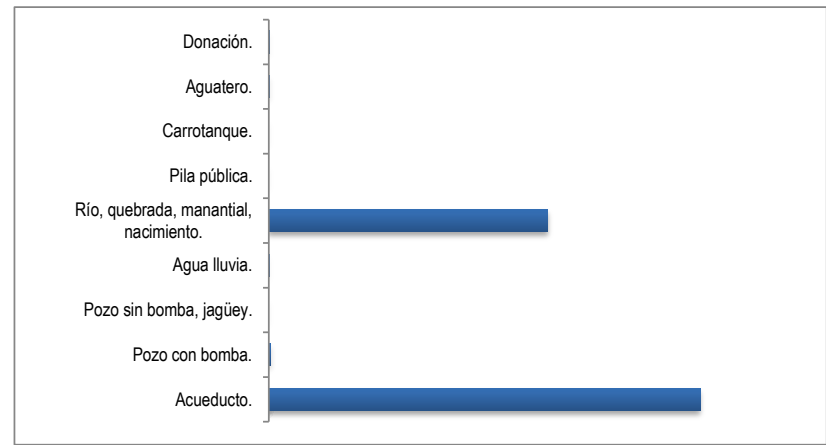
Tiene ducha o regadera conectada a acueducto.



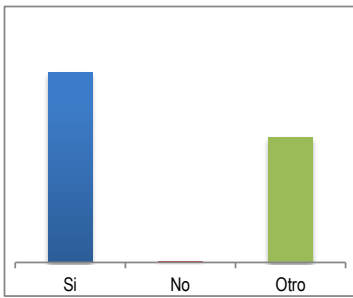
1	2	3	4 o más	Si	558
1.000	32	2	0	No	483

El agua para consumo la obtienen principalmente de:

Acueducto.	1.933
Pozo con bomba.	8
Pozo sin bomba, jagüey.	0
Agua lluvia.	1
Río, quebrada, manantial, nacimiento.	1.250
Pila pública.	0
Carrotanque.	0
Aguatero.	4
Donación.	2



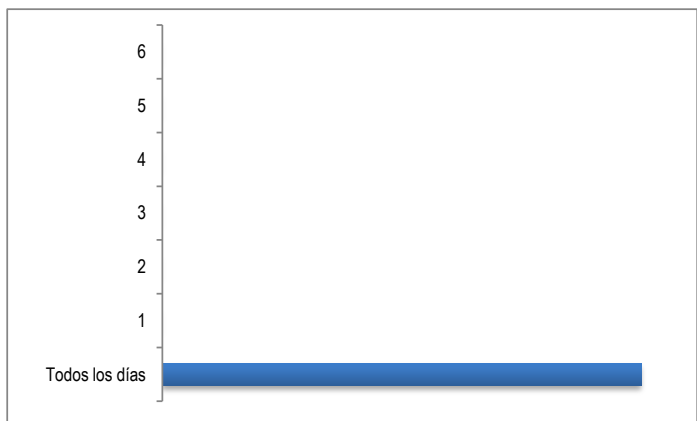
¿El agua llega al hogar los siete días de la semana?



¿Cuántos días llega?

Todos los días	3.196
1	0
2	0
3	0
4	1
5	1
6	0

Si	No	Otro	5	1
1.920	13	1.265	6	0





FORMATO

Código: F-PLA-51

Ficha Estadística Sisbén
(Datos Anonimizados)

Versión: 01
Fecha: 11/10/2019

Página 7 de 12

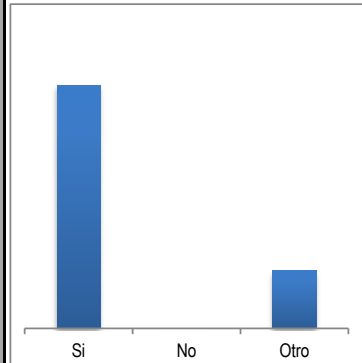
ENTIDAD

MUNICIPIO DE GÉNOVA

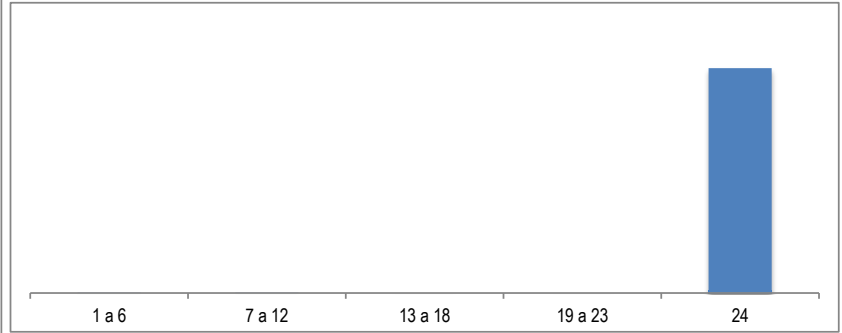
CORTE

JULIO 2020

¿Los días en que llega el agua, el suministro es continuo las 24 horas?



¿Cuántas horas llega?

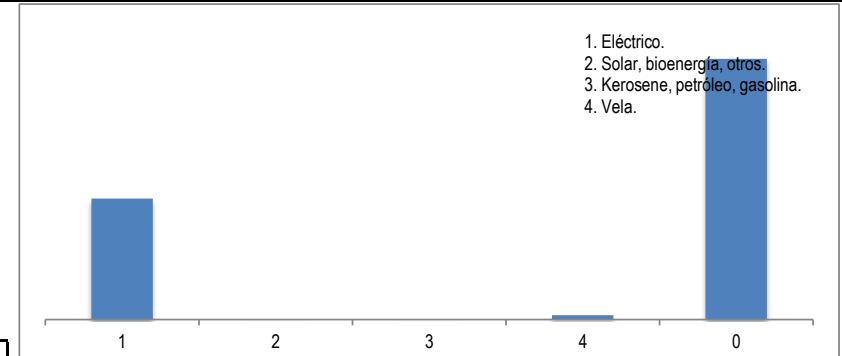
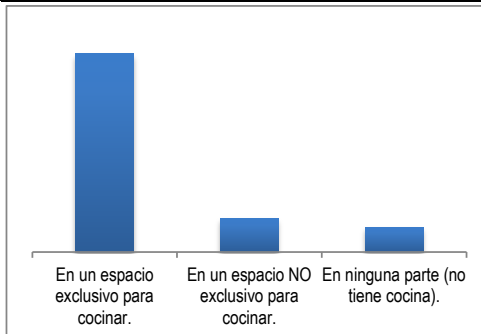


Si	No	Otro
1.930	3	457

1 a 6	7 a 12	13 a 18	19 a 23	24
2	1	0	0	2.387

En dónde preparan los alimentos las personas de este hogar

¿Qué tipo de alumbrado utilizan principalmente .

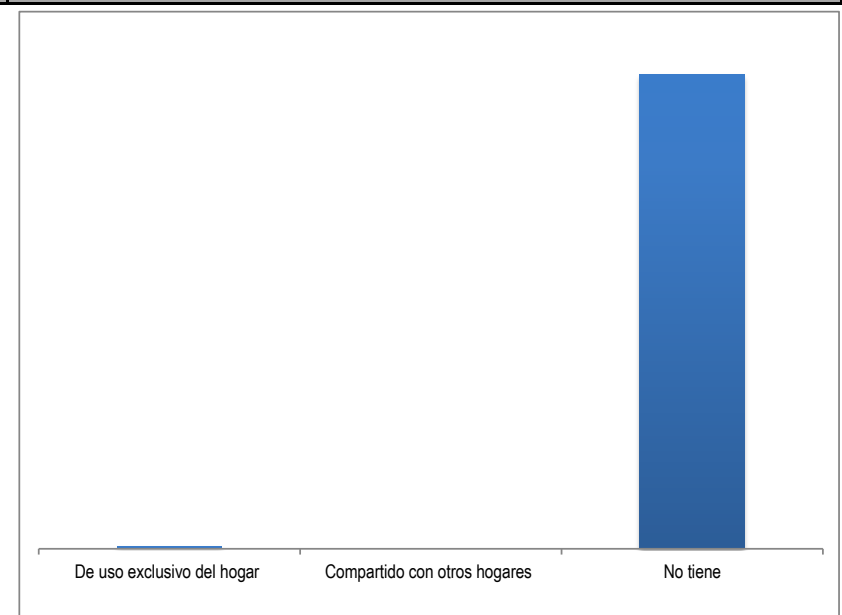
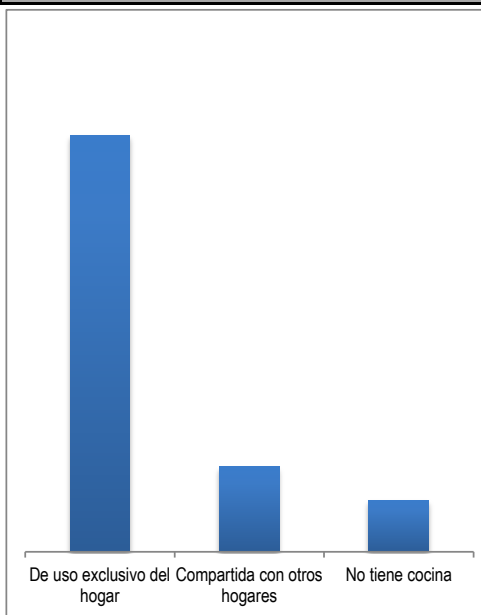


En un espacio exclusivo para cocinar.	2.473
En un espacio NO exclusivo para cocinar.	420
En ninguna parte (no tiene cocina).	305

1	2	3	4	0
1.001	0	1	37	2.159

La cocina o sitio para preparar los alimentos es

El servicio telefónico es



De uso exclusivo del hogar	2.410
Compartida con otros hogares	491
No tiene cocina	297

De uso exclusivo del hogar	15
Compartido con otros hogares	0
No tiene	3.183



FORMATO

Código: F-PLA-51

Ficha Estadística Sisbén
(Datos Anonimizados)

Versión: 01
Fecha: 11/10/2019

Página 8 de 12

ENTIDAD

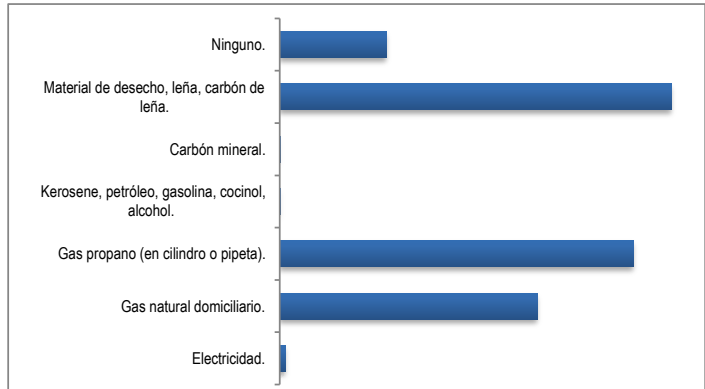
MUNICIPIO DE GÉNOVA

CORTE

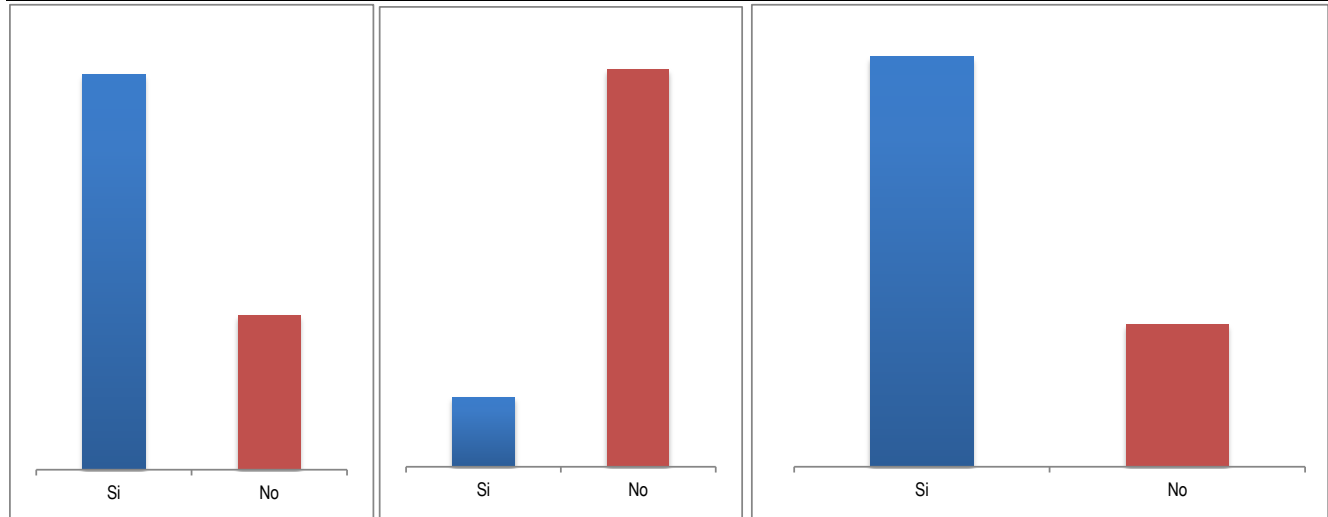
JULIO 2020

Cuál combustible o fuente de energía utilizan principalmente para cocinar

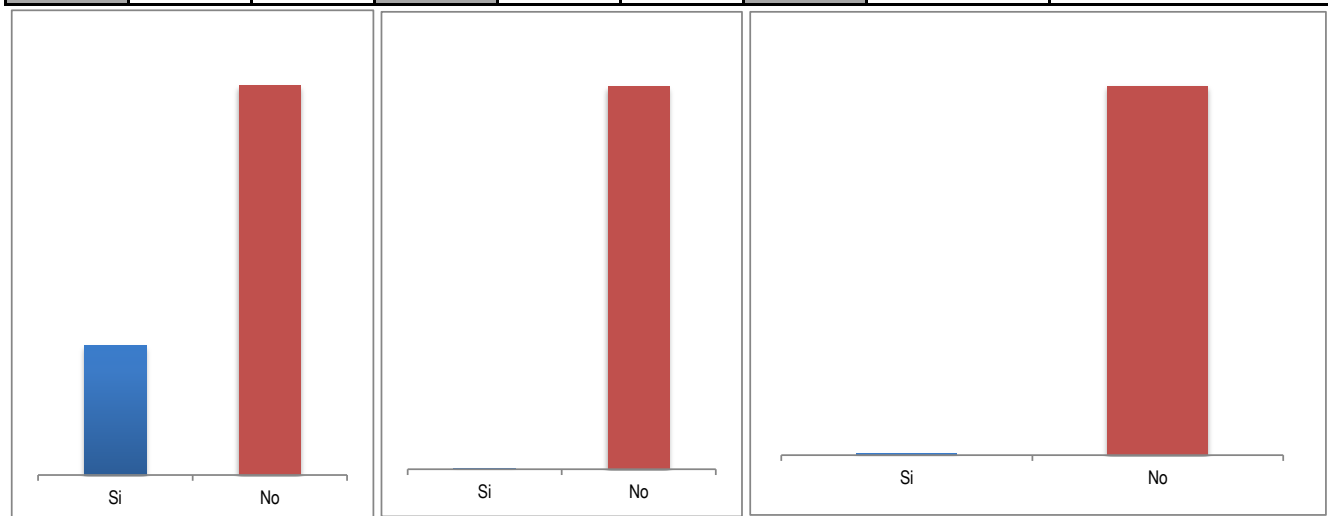
Electricidad.	16
Gas natural domiciliario.	738
Gas propano (en cilindro o pipeta).	1.013
Kerosene, petróleo, gasolina, cocinol, alcohol.	2
Carbón mineral.	1
Material de desecho, leña, carbón de leña.	1.122
Ninguno.	306



El hogar cuenta con los siguientes bienes o servicios



Nevera o enfriador.	Si	No	Lavadora.	Si	No	Televisor.	Si	No
	1.660	1.538		478	2.720		528	513



Servicio de televisión por cable o parabólica.	Si	No	Calentador de agua o ducha eléctrica.	Si	No	Horno microondas.	Si	No
	260	781		2	1.039		5	1.036



FORMATO

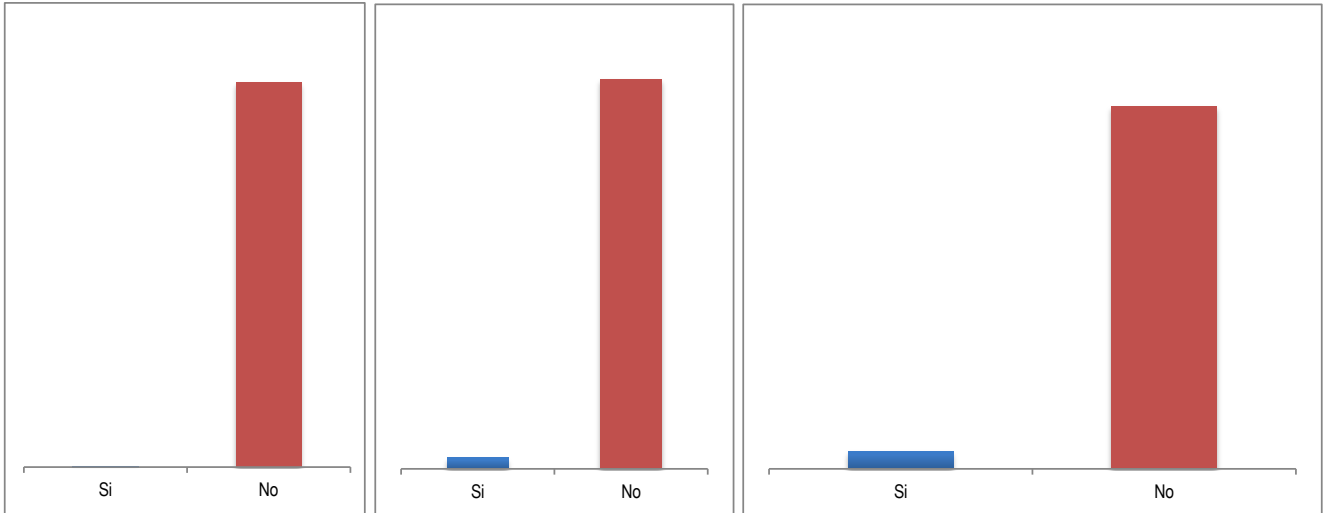
Código: F-PLA-51

Ficha Estadística Sisbén
(Datos Anonimizados)

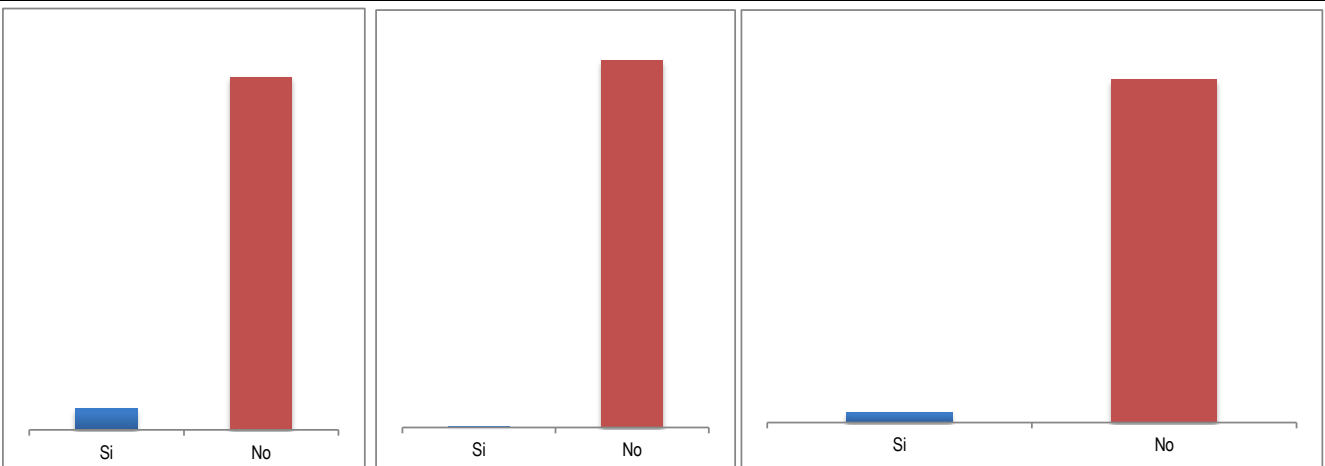
Versión: 01
Fecha: 11/10/2019

Página 9 de 12

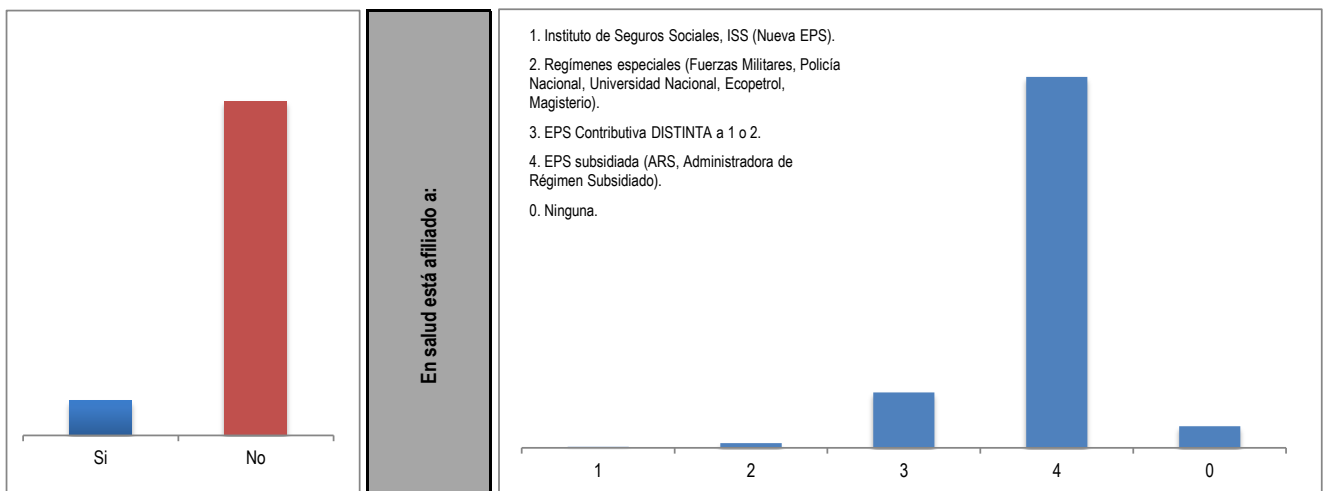
ENTIDAD	MUNICIPIO DE GÉNOVA	CORTE	JULIO 2020
---------	---------------------	-------	------------



Aire acondicionado.	Si	No	Computador.	Si	No	Equipo de sonido.	Si	No
	2	1.039		88	3.110		48	993



Motocicleta para uso del hogar.	Si	No	Tractor para uso del hogar.	Si	No	Automóvil para uso del hogar.	Si	No
	181	3.017		6	3.192		92	3.106



En salud está afiliado a:

1. Instituto de Seguros Sociales, ISS (Nueva EPS).
2. Regímenes especiales (Fuerzas Militares, Policía Nacional, Universidad Nacional, Ecopetrol, Magisterio).
3. EPS Contributiva DISTINTA a 1 o 2.
4. EPS subsidiada (ARS, Administradora de Régimen Subsidiado).
0. Ninguna.

Bienes raíces.	Si	No	1	2	3	4	0
	300	2.898	20	90	1.062	7.126	415



FORMATO

Código: F-PLA-51

Ficha Estadística Sisbén
(Datos Anonimizados)

Versión: 01
Fecha: 11/10/2019

Página 10 de 12

ENTIDAD

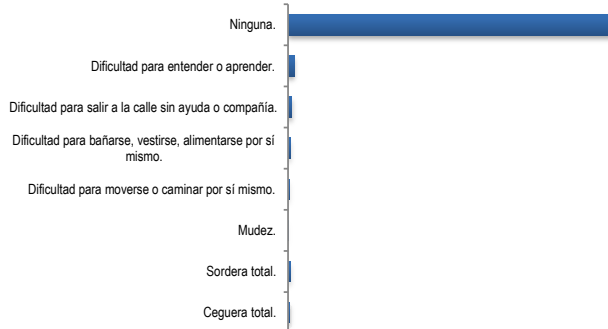
MUNICIPIO DE GÉNOVA

CORTE

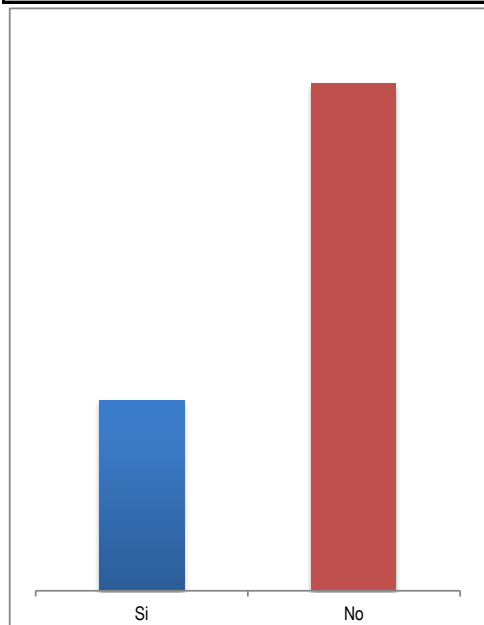
JULIO 2020

Por enfermedad, accidente o nacimiento tiene alguna de las siguientes condiciones de forma permanente

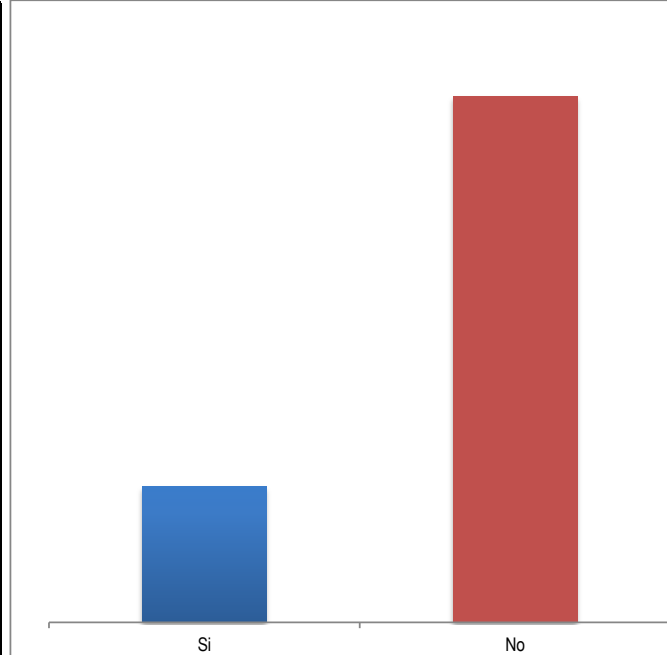
Ceguera total.	48
Sordera total.	53
Mudez.	10
Dificultad para moverse o caminar por sí mismo.	31
Dificultad para bañarse, vestirse, alimentarse por sí mismo.	53
Dificultad para salir a la calle sin ayuda o compañía.	98
Dificultad para entender o aprender.	165
Ninguna.	8.255



Está embarazada o ha tenido hijos.



Asiste a centro educativo.

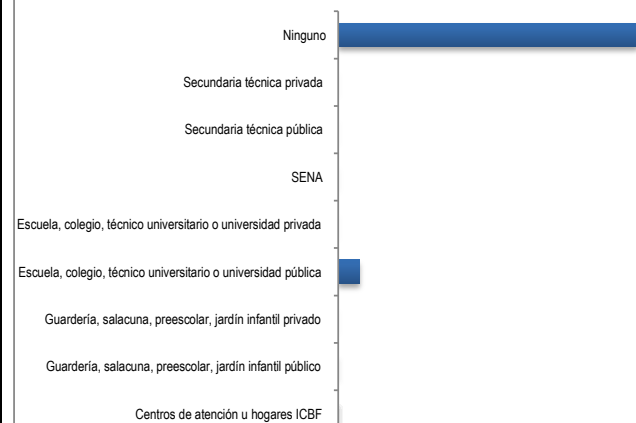


Si	2.377	No	6.331
----	-------	----	-------

Si	1.789	No	6.917
----	-------	----	-------

Tipo de establecimiento

Centros de atención u hogares ICBF	6
Guardería, salacuna, preescolar, jardín infantil público	15
Guardería, salacuna, preescolar, jardín infantil privado	0
Escuela, colegio, técnico universitario o universidad pública	583
Escuela, colegio, técnico universitario o universidad privada	5
SENA	11
Secundaria técnica pública	0
Secundaria técnica privada	0
Ninguno	8.093





FORMATO

Código: F-PLA-51

Ficha Estadística Sisbén
(Datos Anonimizados)

Versión: 01
Fecha: 11/10/2019

Página 11 de 12

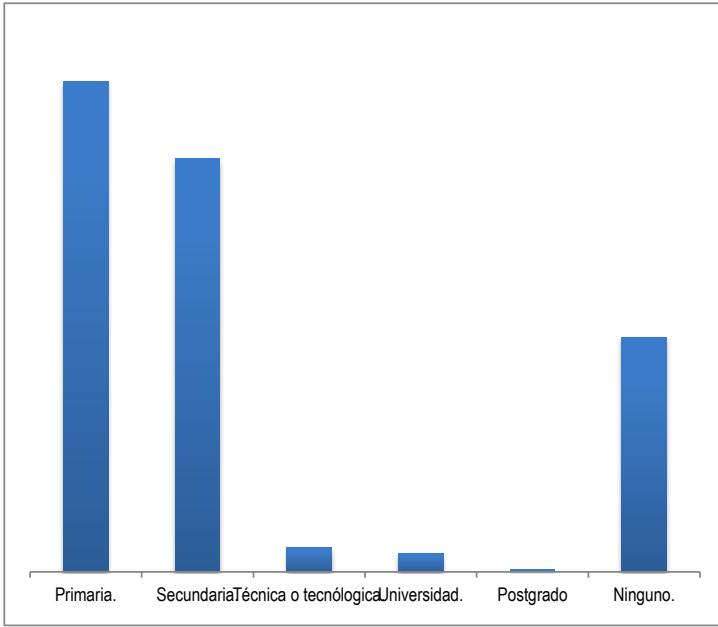
ENTIDAD

MUNICIPIO DE GÉNOVA

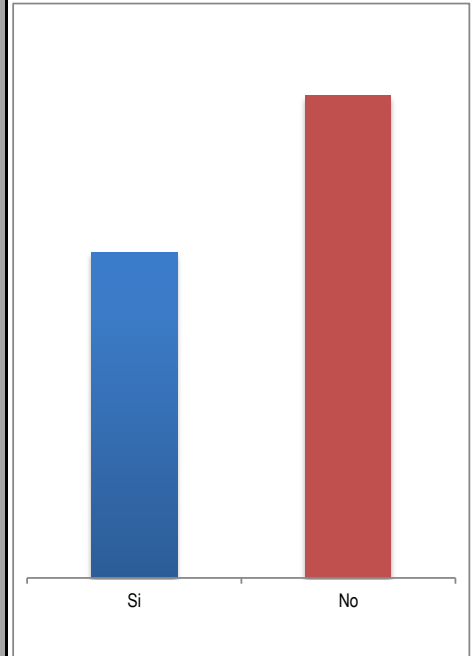
CORTE

JULIO 2020

Nivel educativo alcanzado.



Percibe ingresos (laborales, arriendos, subsidios, transferencias, en especie)

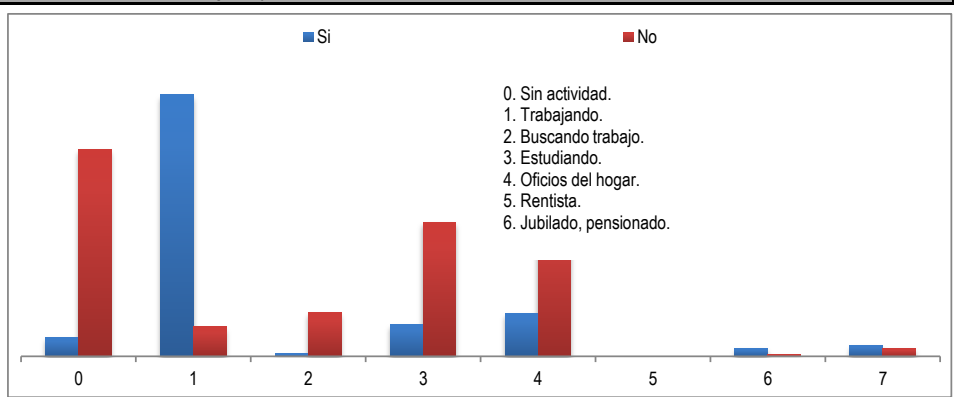


Primaria	Secundaria	Técnica o tecnológica	Universidad	Postgrado	Ninguno
3.609	3.040	178	137	17	1.726

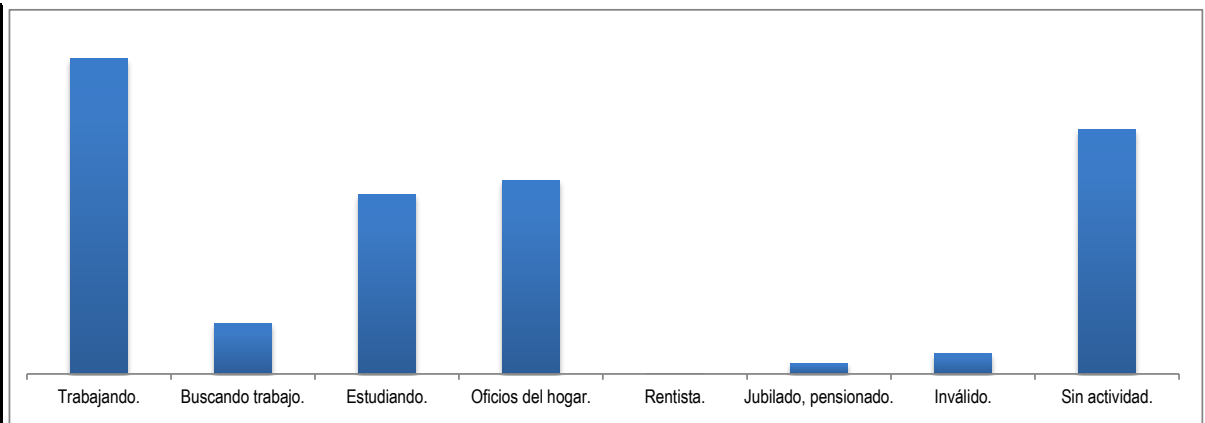
Si	No
3.512	5.201

Percibe ingresos (laborales, arriendos, subsidios, transferencias, en especie)


	Si	No
0	175	1.921
1	2.430	274
2	25	407
3	300	1.244
4	401	1.263
5	1	0
6	75	19
7	105	73



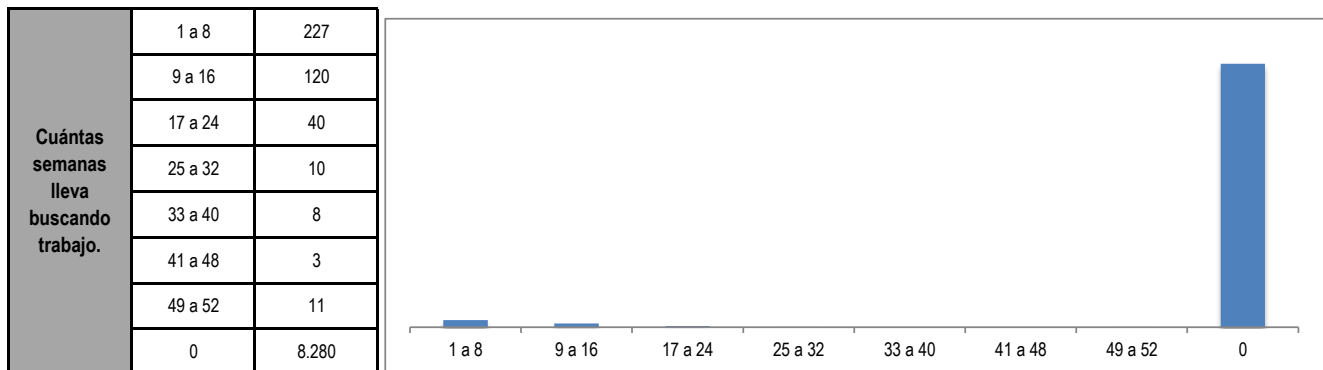
Actividad en el último mes



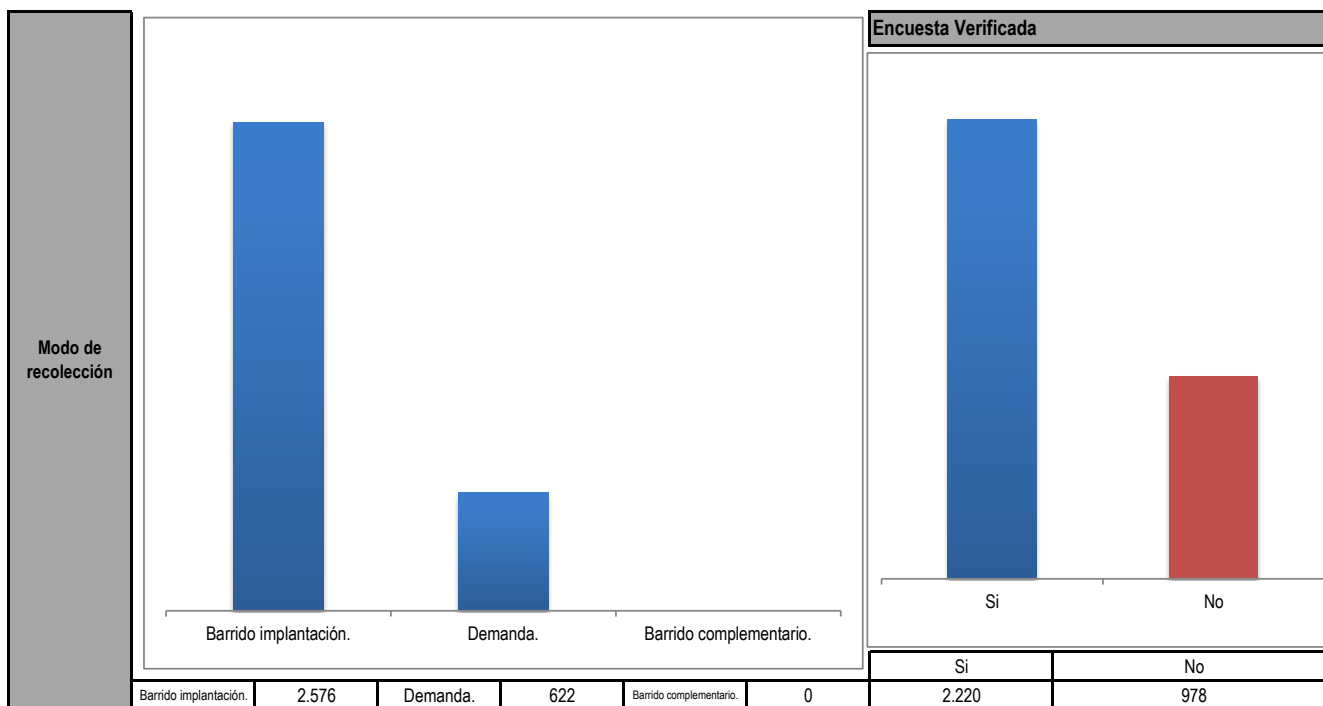
Trabajando	Buscando trabajo	Estudiando	Oficios del hogar	Rentista	Jubilado, pensionado	Inválido	Sin actividad
2.704	432	1.544	1.664	1	94	178	2.096

	FORMATO	Código: F-PLA-51
	Ficha Estadística Sisbén (Datos Anonimizados)	Versión: 01 Fecha: 11/10/2019
		Página 12 de 12

ENTIDAD	MUNICIPIO DE GÉNOVA	CORTE	JULIO 2020
----------------	---------------------	--------------	------------



CONTROL DE TRABAJO



Informante calificado referido en la Encuesta	
Jefe.	2.363
Cónyuge o compañera (o).	765
Hijos.	48
Nietos.	13
Padres.	7
Hermanos.	1
Yerno o nuera.	1
Abuelos.	0
Suegros.	0
Tíos.	0
Sobrinos.	0
Primos.	0
Cuñados.	0

