



FORMATO

Código: F-PLA-51

Ficha Estadística Sisbén
(Datos Anonimizados)

Versión: 01
Fecha: 11/10/2019

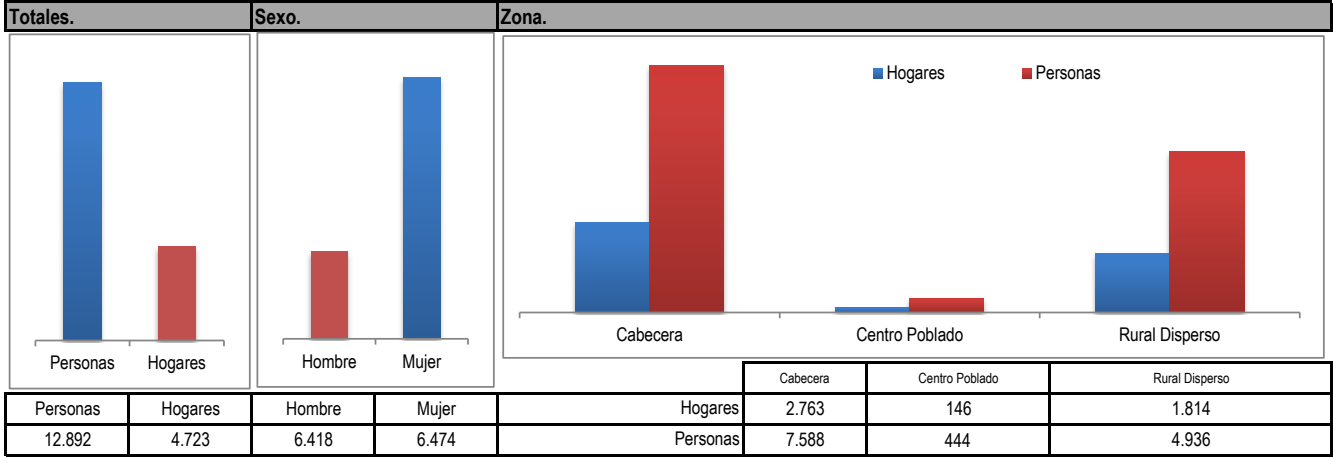
Página 1 de 12

ENTIDAD

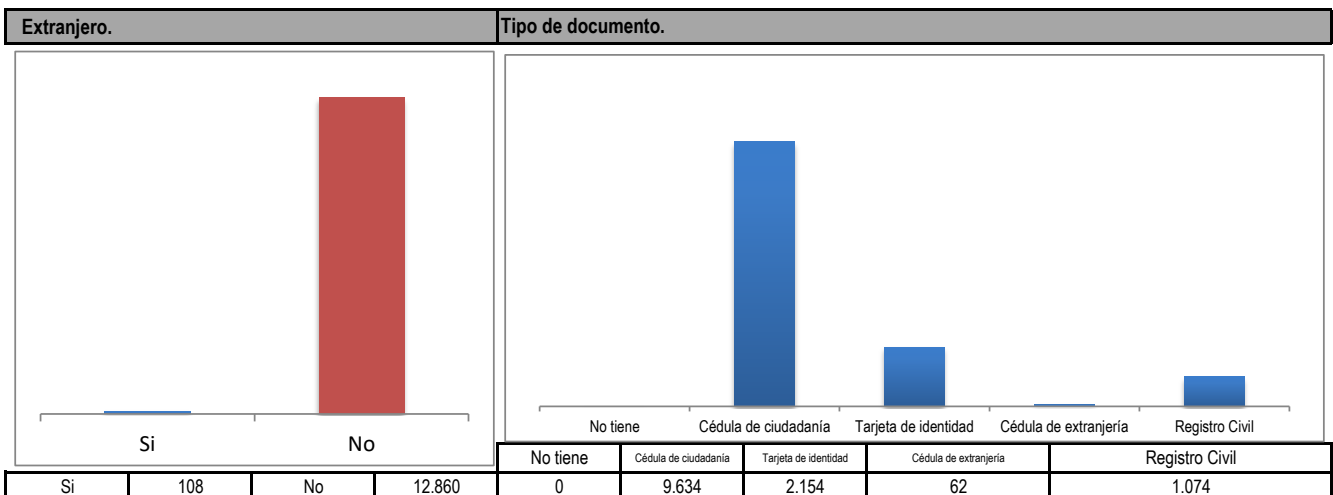
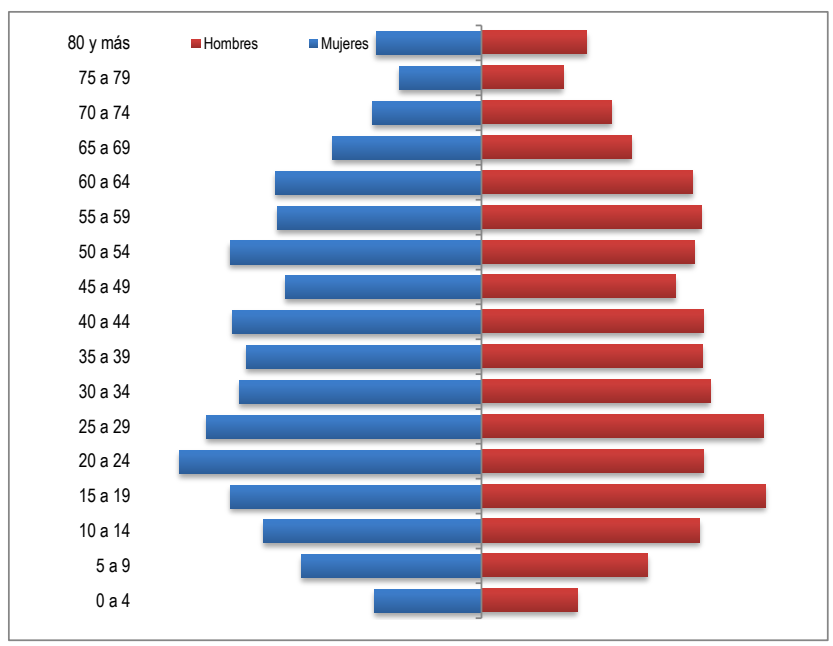
MUNICIPIO DE FILANDIA

CORTE

JULIO 2020



Edad.			
Rango de edad	Mujeres	Hombres	Total
0 a 4	206	184	390
5 a 9	346	320	666
10 a 14	420	420	840
15 a 19	483	547	1.030
20 a 24	581	428	1.009
25 a 29	529	542	1.071
30 a 34	466	440	906
35 a 39	453	426	879
40 a 44	479	427	906
45 a 49	377	374	751
50 a 54	484	410	894
55 a 59	392	423	815
60 a 64	396	407	803
65 a 69	286	289	575
70 a 74	209	250	459
75 a 79	157	157	314
80 y más	203	203	406





FORMATO

Código: F-PLA-51

**Ficha Estadística Sisbén
(Datos Anonimizados)**

Versión: 01
Fecha: 11/10/2019

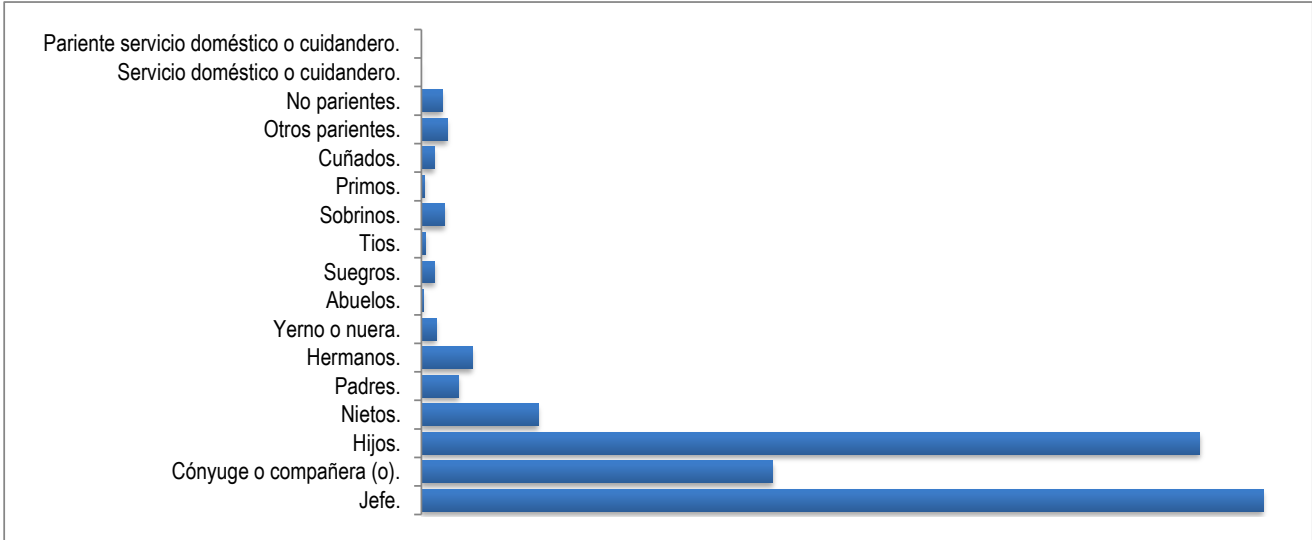
Página 2 de 12

ENTIDAD

MUNICIPIO DE FILANDIA

CORTE

JULIO 2020

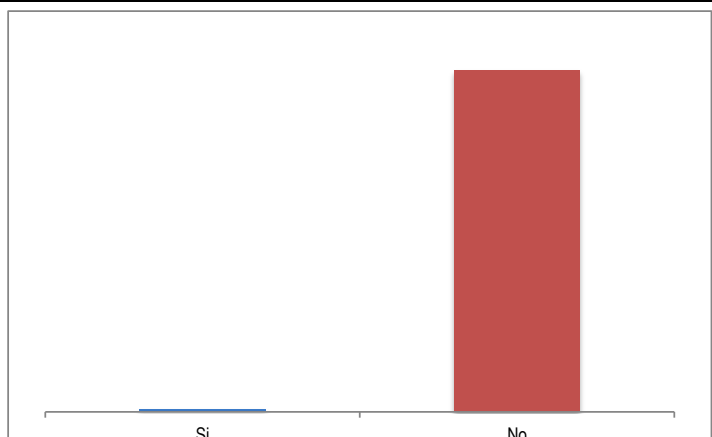
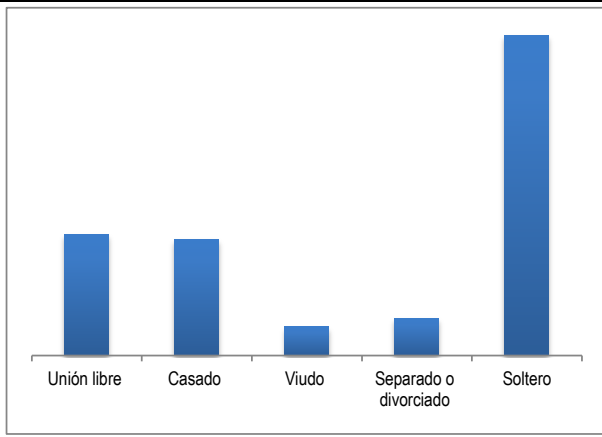


Parentesco con el jefe del hogar.

Jefe.	4.723
Cónyuge o compañera (o).	1.972
Hijos.	4.365
Nietos.	656
Padres.	208
Hermanos.	286
Yerno o nuera.	82
Abuelos.	13
Suegros.	75
Tíos.	23
Sobrinos.	129
Primos.	20
Cuñados.	73
Otros parientes.	146
No parientes.	118
Servicio doméstico o cuidadero.	3
Parente servicio doméstico o cuidadero.	0

Estado Civil.

Trabaja al interior de este hogar como servicio doméstico o cuidadero.



Unión libre	Casado	Viudo	Separado o divorciado	Soltero
2.518	2.418	595	780	6.657

Si	98	No	12.870
----	----	----	--------



FORMATO

Código: F-PLA-51

Ficha Estadística Sisbén
(Datos Anonimizados)

Versión: 01
Fecha: 11/10/2019

Página 3 de 12

ENTIDAD

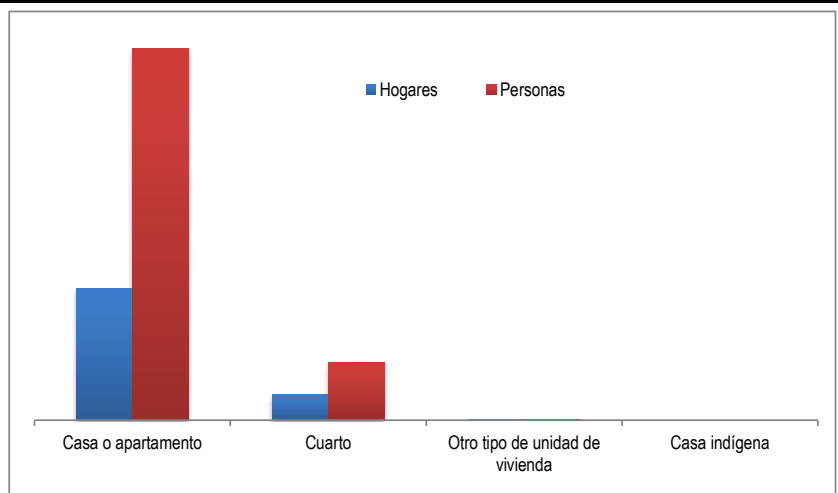
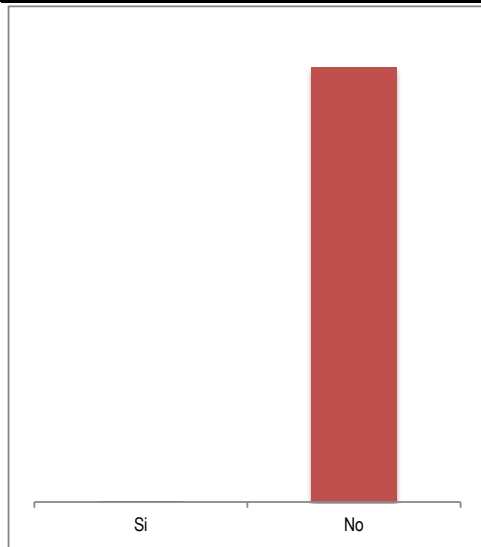
MUNICIPIO DE FILANDIA

CORTE

JULIO 2020

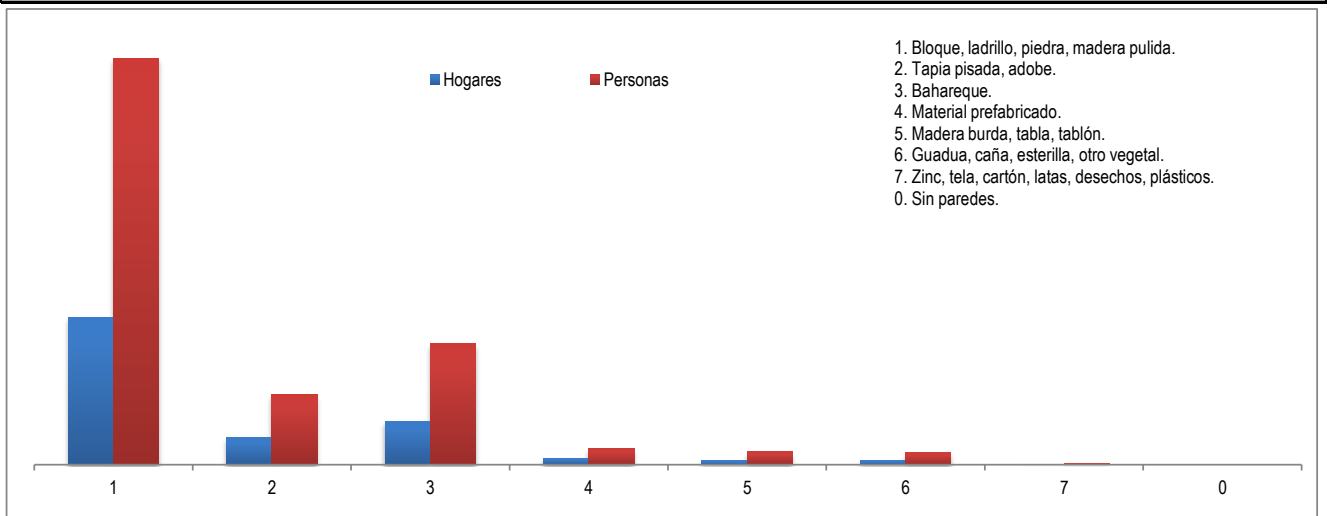
Paga a otro miembro del hogar arriendo y alimentación.

Tipo de unidad de vivienda.



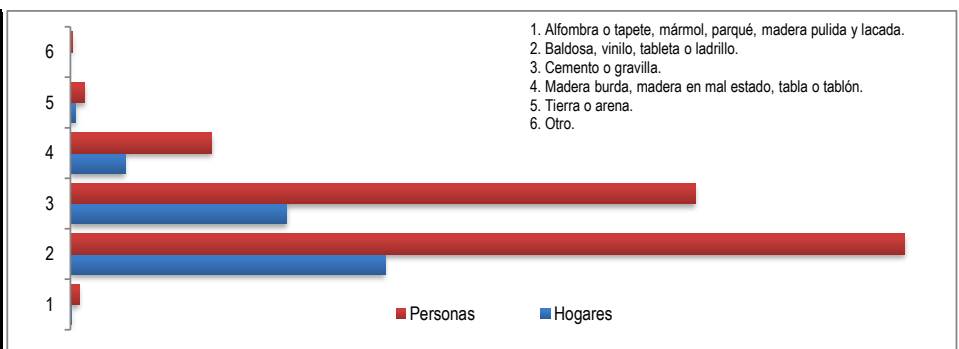
	Si	No	Hogares	Personas
Hogares	8	-	3.948	769
Personas	-	12.960	6	14
Casa indígena	-	-	0	0

Material predominante de las paredes exteriores.



	1	2	3	4	5	6	7	0
Hogares	2.988	548	875	134	83	85	10	0
Personas	8.235	1.417	2.450	322	261	254	29	0

Material predominante de los pisos.	Hogares	Personas
1	11	71
2	2.509	6.655
3	1.723	4.982
4	436	1.128
5	40	114
6	4	18





FORMATO

Código: F-PLA-51

Ficha Estadística Sisbén
(Datos Anonimizados)

Versión: 01
Fecha: 11/10/2019

Página 4 de 12

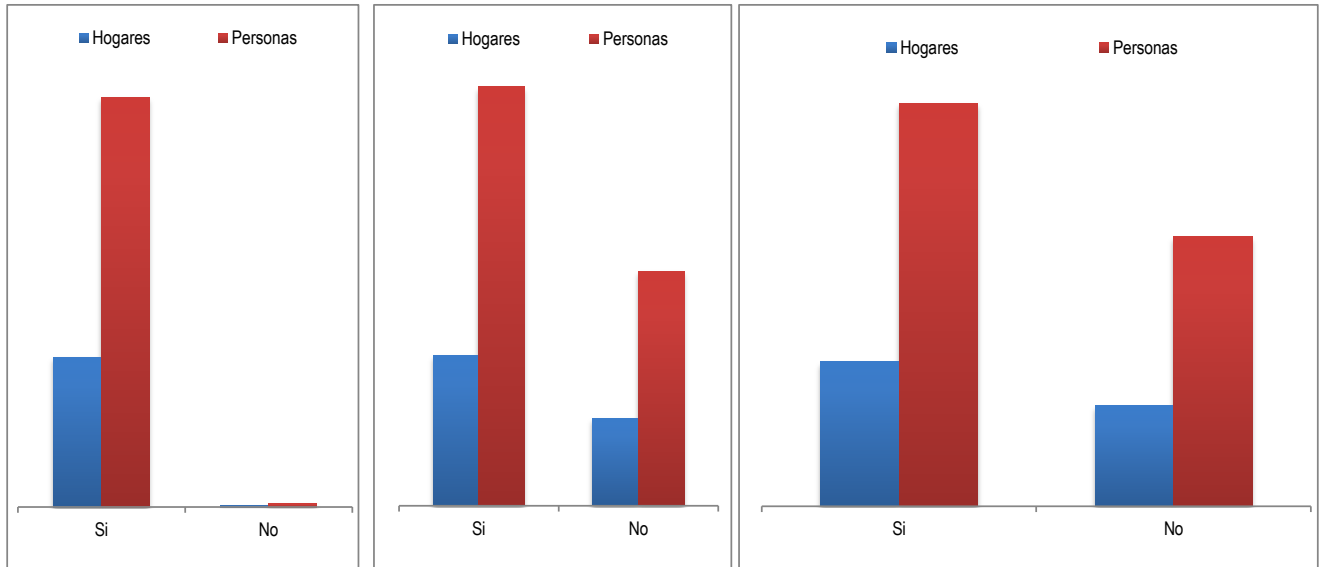
ENTIDAD

MUNICIPIO DE FILANDIA

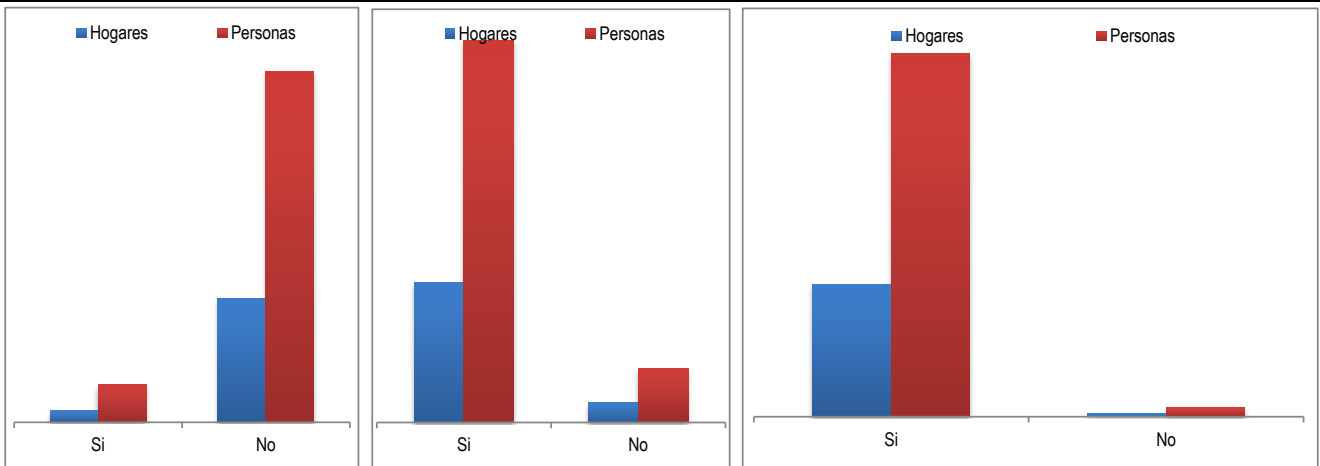
CORTE

JULIO 2020

La unidad de vivienda cuenta con servicios públicos de:

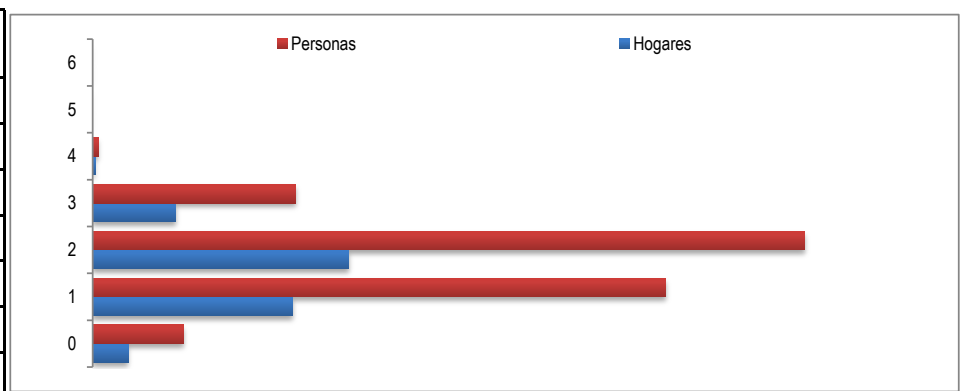


Servicio	Si	No	Servicio	Si	No	Servicio	Si	No
Hogares	4.681	42	Hogares	2.992	1.731	Hogares	2.783	1.940
Personas	12.802	110	Personas	8.314	4.654	Personas	7.775	5.193



Servicio	Si	No	Servicio	Si	No	Servicio	Si	No
Hogares	126	1.366	Hogares	4.125	598	Hogares	4.610	113
Personas	415	3.879	Personas	11.290	1.602	Personas	12.643	325

Estrato.	Hogares	Personas
0	291	743
1	1.636	4.692
2	2.096	5.827
3	681	1.661
4	19	45
5	0	0
6	0	0





FORMATO

Código: F-PLA-51

Ficha Estadística Sisbén
(Datos Anonimizados)

Versión: 01
Fecha: 11/10/2019

Página 5 de 12

ENTIDAD

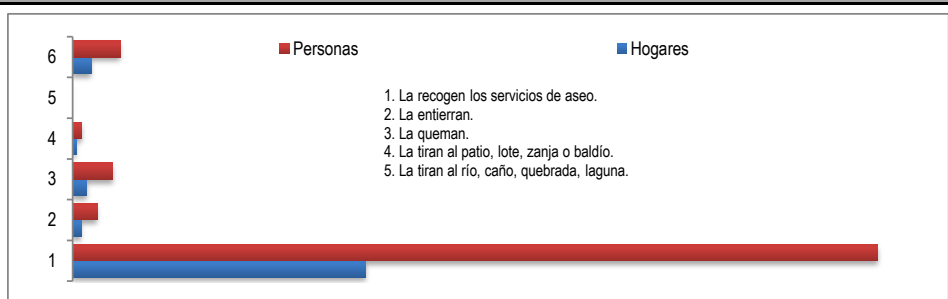
MUNICIPIO DE FILANDIA

CORTE

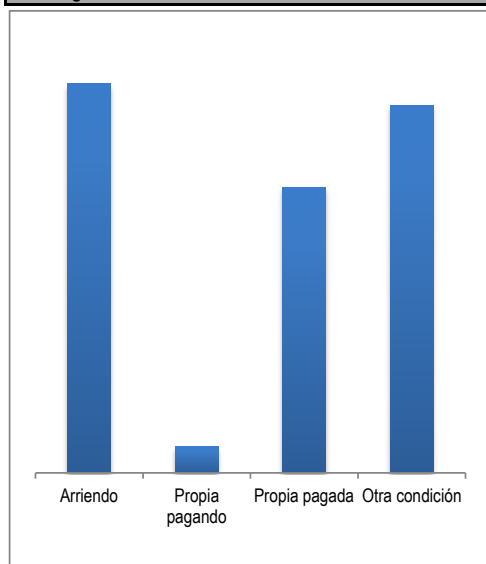
JULIO 2020

Cómo eliminan principalmente la basura en esta unidad de vivienda .

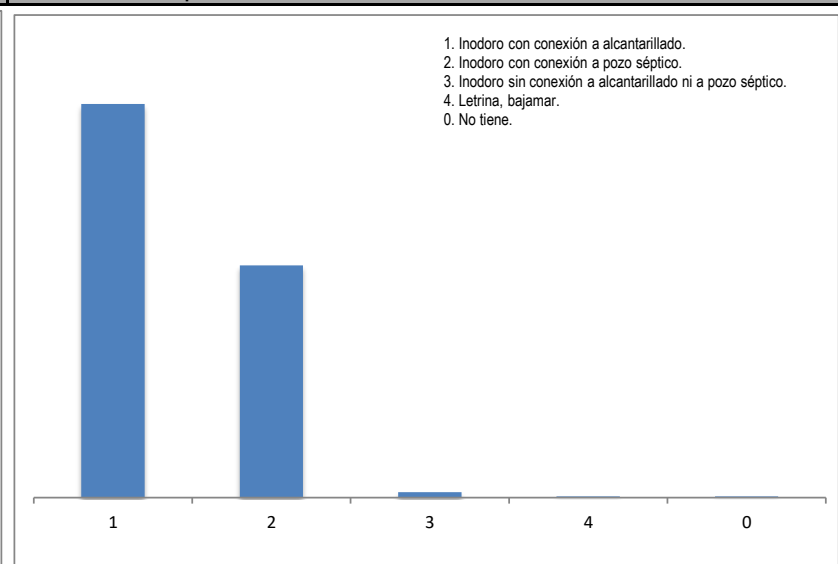
	Hogares	Personas
1	4.100	11.260
2	118	345
3	198	562
4	48	128
5	0	0
6	259	670



Este hogar vive en:

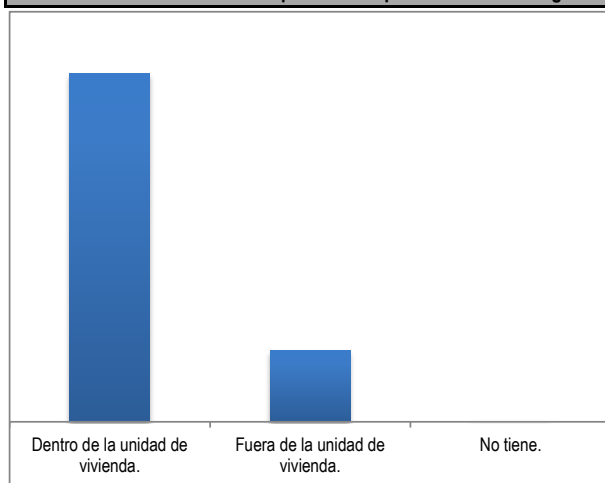


El servicio sanitario que utilizan es:

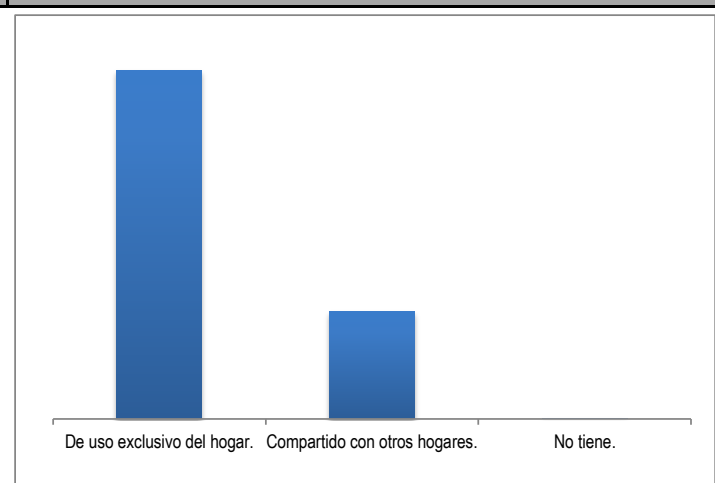


Arriendo	Propia pagando	Propia pagada	Otra condición	1	2	3	4	0
1.721	115	1.262	1.625	2.934	1.730	40	10	9

Dónde se encuentra el sanitario que usan las personas de este hogar.



El servicio sanitario es:



Dentro de la unidad de vivienda.	3.911	De uso exclusivo del hogar.	3.602
Fuera de la unidad de vivienda.	803	Compartido con otros hogares.	1.112
No tiene.	9	No tiene.	9



FORMATO

Código: F-PLA-51

Ficha Estadística Sisbén
(Datos Anonimizados)

Versión: 01
Fecha: 11/10/2019

Página 6 de 12

ENTIDAD

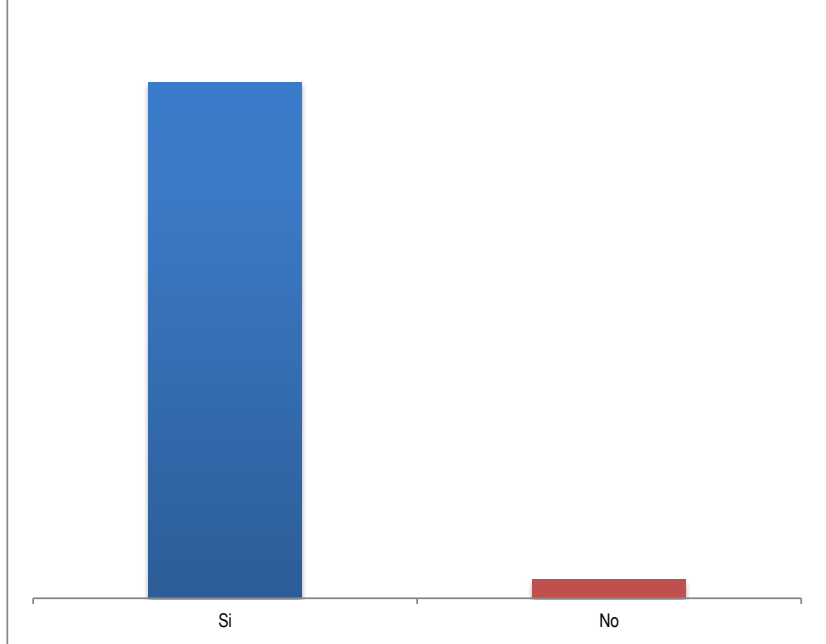
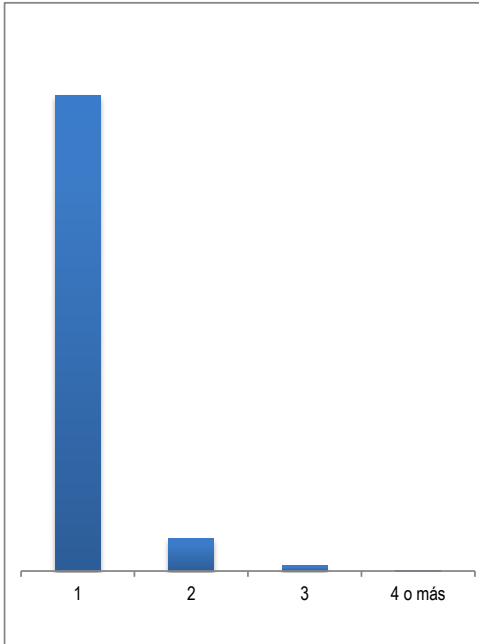
MUNICIPIO DE FILANDIA

CORTE

JULIO 2020

Cuántos sanitarios tiene este hogar.

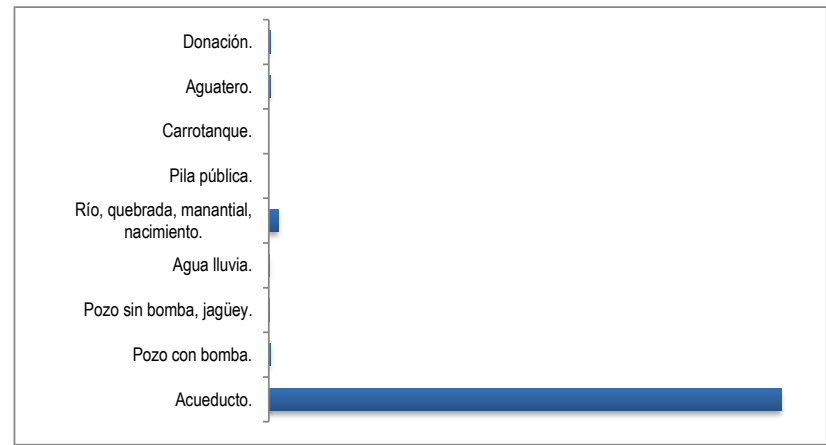
Tiene ducha o regadera conectada a acueducto.



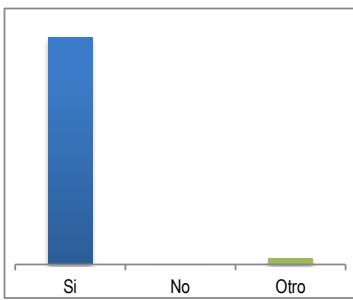
1	2	3	4 o más	Si	1.438
1.377	94	15	1	No	54

El agua para consumo la obtienen principalmente de:

Acueducto.	4.592
Pozo con bomba.	15
Pozo sin bomba, jagüey.	1
Agua lluvia.	9
Río, quebrada, manantial, nacimiento.	84
Pila pública.	0
Carrotanque.	0
Aguatero.	11
Donación.	11



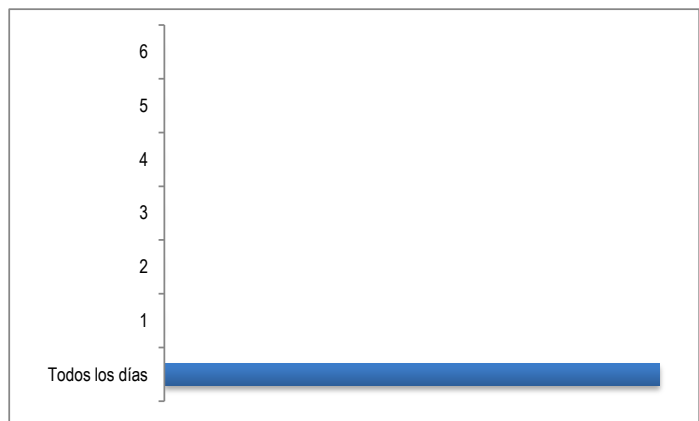
¿El agua llega al hogar los siete días de la semana?



¿Cuántos días llega?

Todos los días	4.723
1	0
2	0
3	0
4	0
5	0
6	0

Si	No	Otro	5	0
4.585	6	132	6	0





FORMATO

Código: F-PLA-51

Ficha Estadística Sisbén
(Datos Anonimizados)

Versión: 01
Fecha: 11/10/2019

Página 7 de 12

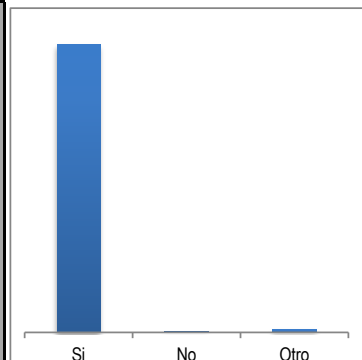
ENTIDAD

MUNICIPIO DE FILANDIA

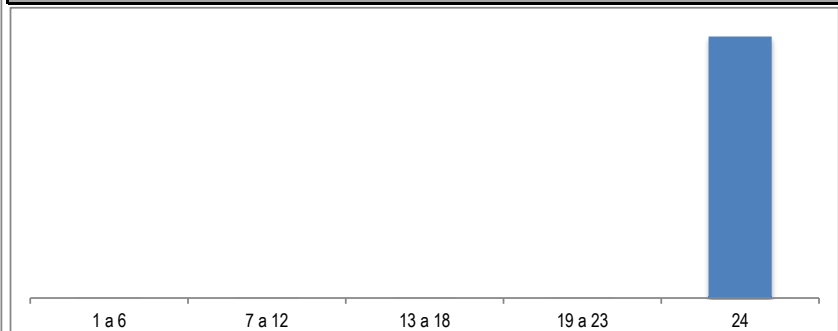
CORTE

JULIO 2020

¿Los días en que llega el agua, el suministro es continuo las 24 horas?



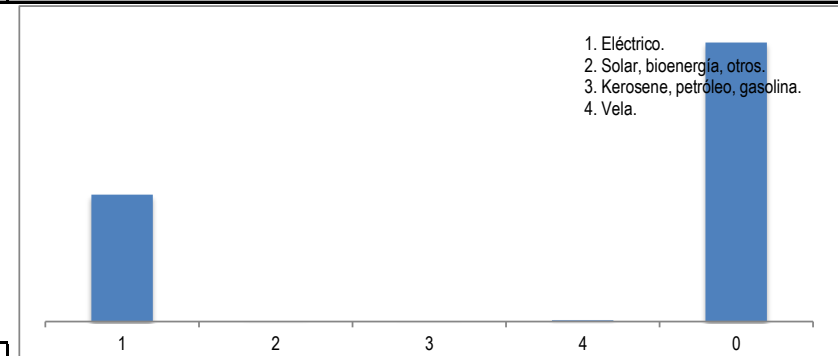
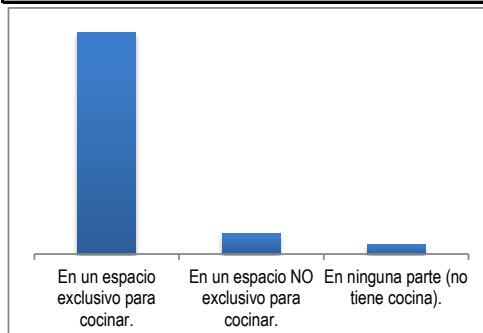
¿Cuántas horas llega?



Si	No	Otro	1 a 6	7 a 12	13 a 18	19 a 23	24
4.581	10	48	4	2	1	3	4.629

En dónde preparan los alimentos las personas de este hogar

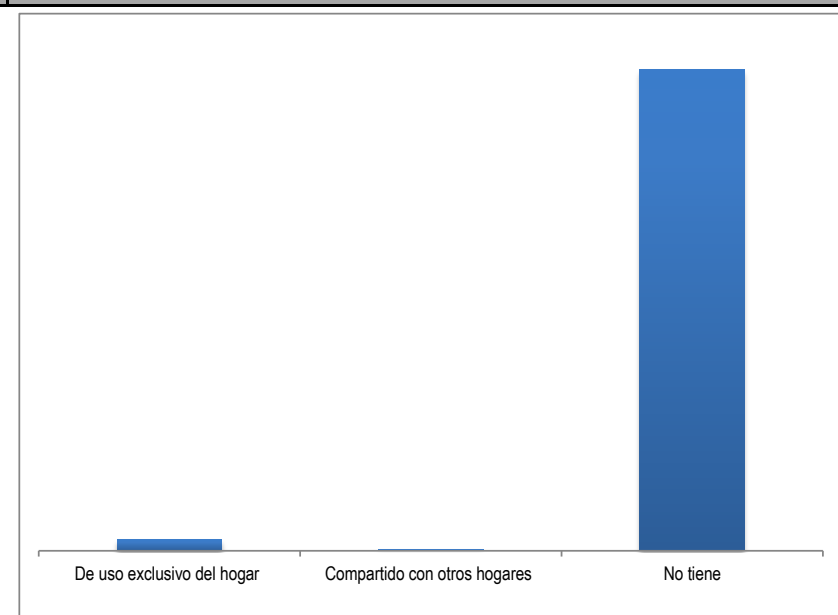
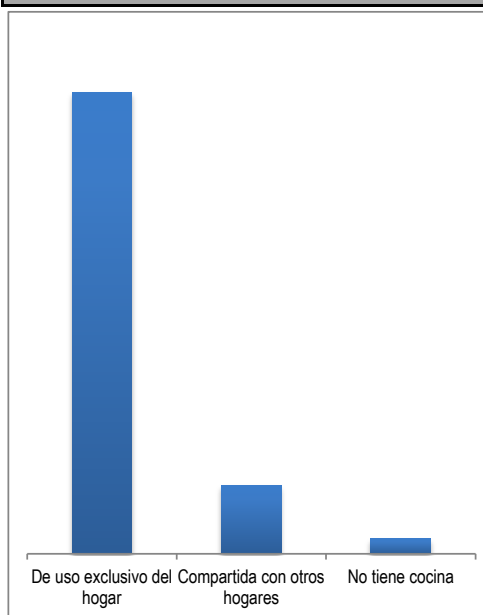
¿Qué tipo de alumbrado utilizan principalmente .



En un espacio exclusivo para cocinar.	En un espacio NO exclusivo para cocinar.	En ninguna parte (no tiene cocina).	1	2	3	4	0
4.154	391	178	1.469	4	0	16	3.234

La cocina o sitio para preparar los alimentos es

El servicio telefónico es



De uso exclusivo del hogar	Compartida con otros hogares	No tiene cocina	De uso exclusivo del hogar	Compartido con otros hogares	No tiene
4.003	590	130	107	8	4.608



FORMATO

Código: F-PLA-51

**Ficha Estadística Sisbén
(Datos Anonimizados)**

Versión: 01
Fecha: 11/10/2019

Página 8 de 12

ENTIDAD

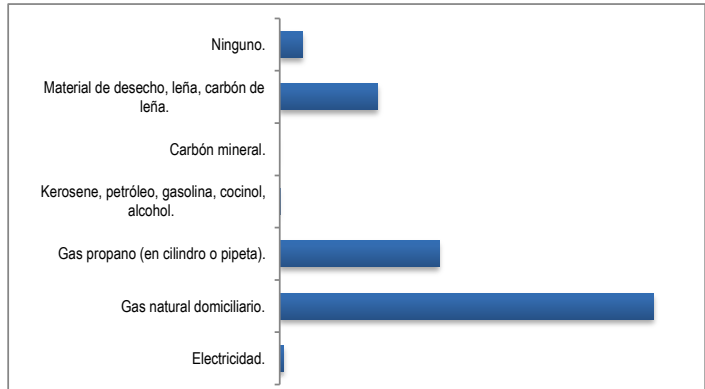
MUNICIPIO DE FILANDIA

CORTE

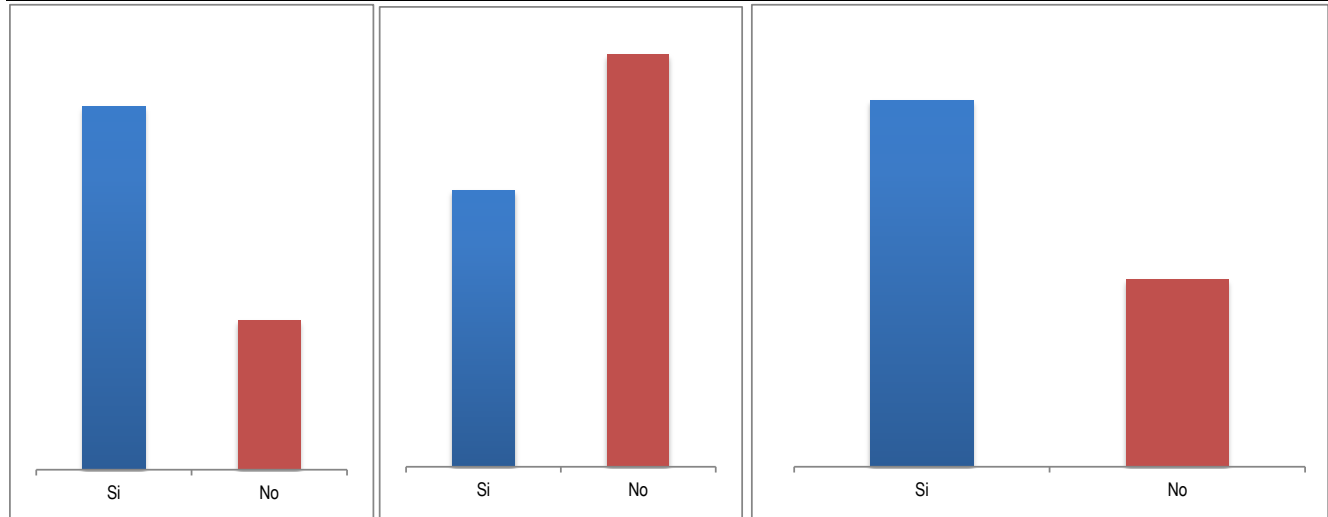
JULIO 2020

Cuál combustible o fuente de energía utilizan principalmente para cocinar

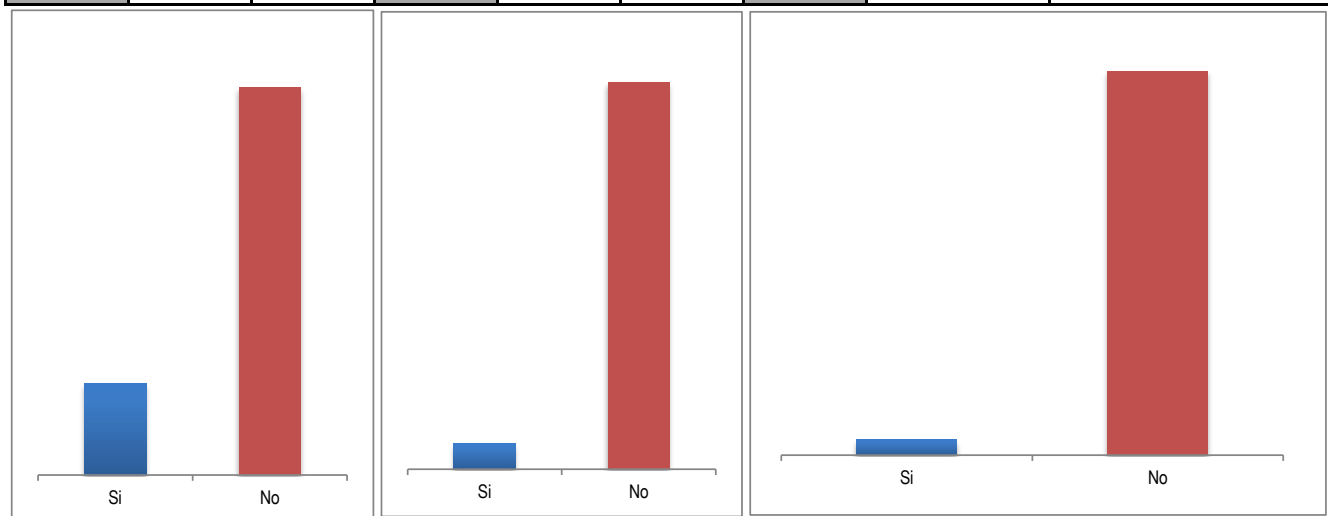
Electricidad.	30
Gas natural domiciliario.	2.680
Gas propano (en cilindro o pipeta).	1.144
Kerosene, petróleo, gasolina, cocinol, alcohol.	4
Carbón mineral.	0
Material de desecho, leña, carbón de leña.	702
Ninguno.	163



El hogar cuenta con los siguientes bienes o servicios



Nevera o enfriador.	Si	No	Lavadora.	Si	No	Televisor.	Si	No
	3.345	1.378		1.895	2.828		987	505



Servicio de televisión por cable o parabólica.	Si	No	Calentador de agua o ducha eléctrica.	Si	No	Horno microondas.	Si	No
	284	1.208		92	1.400		57	1.435



FORMATO

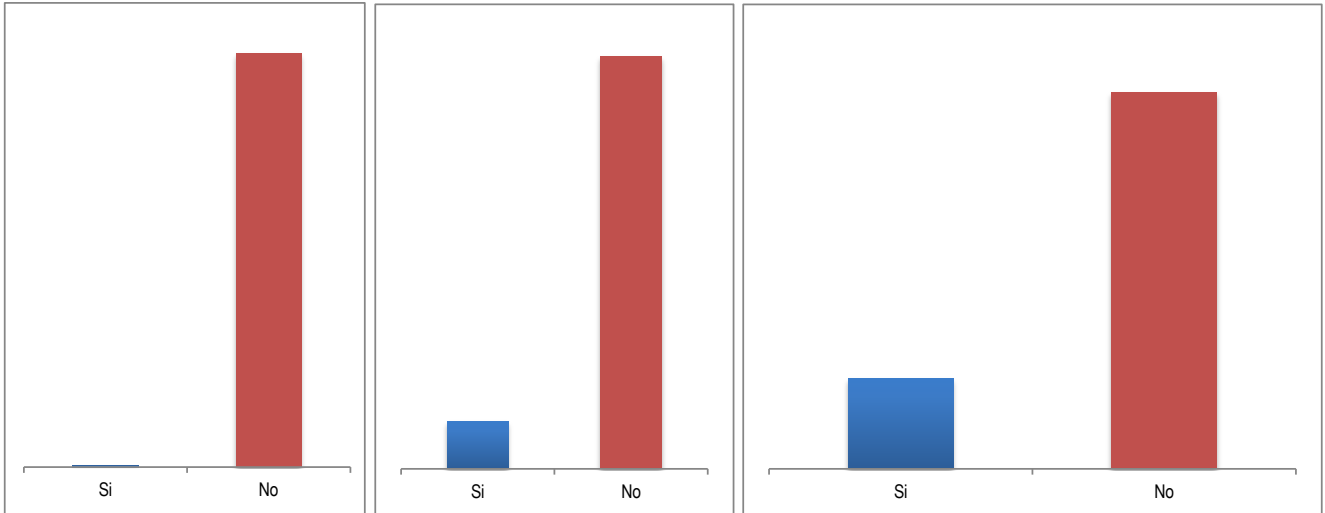
Código: F-PLA-51

Ficha Estadística Sisbén
(Datos Anonimizados)

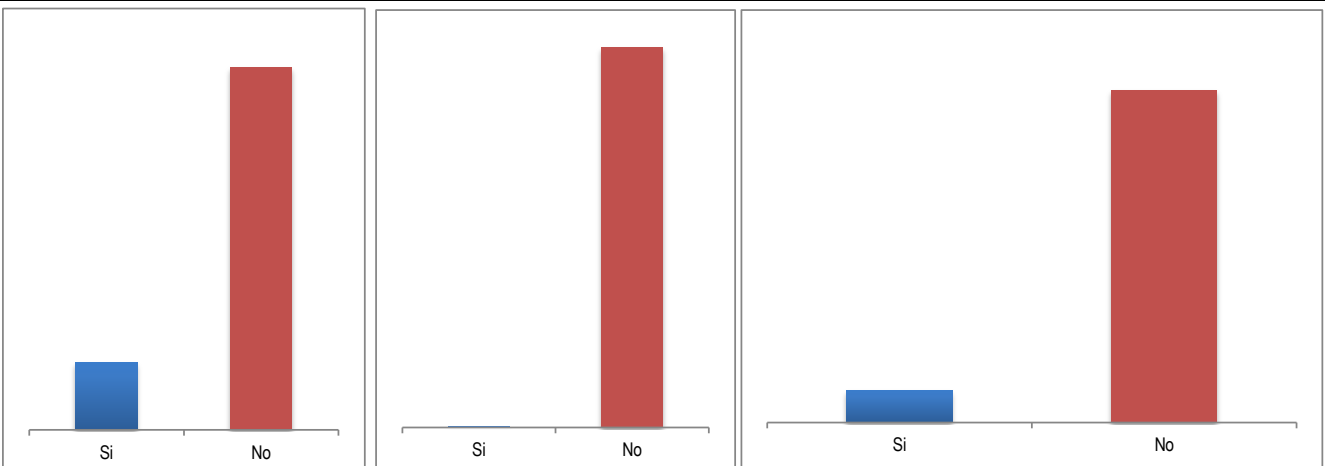
Versión: 01
Fecha: 11/10/2019

Página 9 de 12

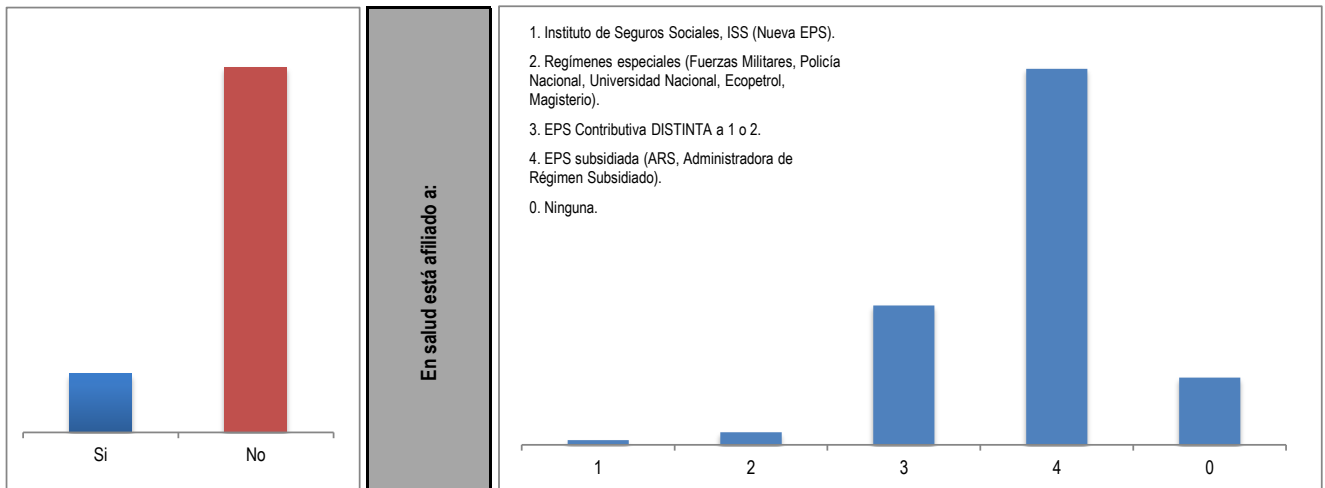
ENTIDAD	MUNICIPIO DE FILANDIA	CORTE	JULIO 2020
---------	-----------------------	-------	------------



Aire acondicionado.	Si	No	Computador.	Si	No	Equipo de sonido.	Si	No
	4	1.488		487	4.236		289	1.203



Motocicleta para uso del hogar.	Si	No	Tractor para uso del hogar.	Si	No	Automóvil para uso del hogar.	Si	No
	742	3.981		8	4.715		419	4.304



Bienes raíces.	Si	No	1	2	3	4	0
	654	4.069	103	273	3.014	8.124	1.454

En salud está afiliado a:

1. Instituto de Seguros Sociales, ISS (Nueva EPS).
2. Regímenes especiales (Fuerzas Militares, Policía Nacional, Universidad Nacional, Ecopetrol, Magisterio).
3. EPS Contributiva DISTINTA a 1 o 2.
4. EPS subsidiada (ARS, Administradora de Régimen Subsidiado).
0. Ninguna.



FORMATO

Código: F-PLA-51

Ficha Estadística Sisbén
(Datos Anonimizados)

Versión: 01
Fecha: 11/10/2019

Página 10 de 12

ENTIDAD


MUNICIPIO DE FILANDIA

CORTE

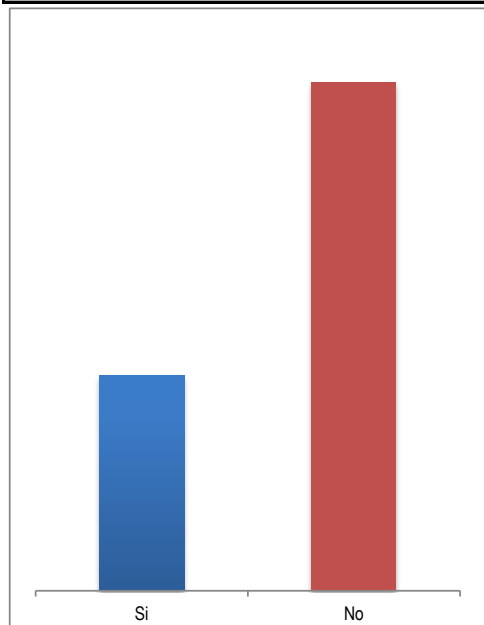
JULIO 2020

Por enfermedad, accidente o nacimiento tiene alguna de las siguientes condiciones de forma permanente

Ceguera total.	293
Sordera total.	127
Mudez.	24
Dificultad para moverse o caminar por sí mismo.	165
Dificultad para bañarse, vestirse, alimentarse por sí mismo.	59
Dificultad para salir a la calle sin ayuda o compañía.	243
Dificultad para entender o aprender.	246
Ninguna.	11.811

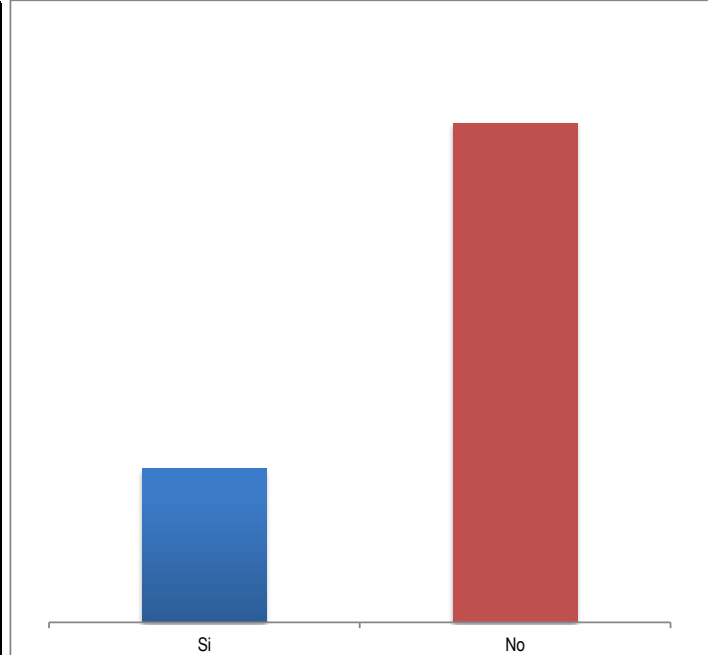


Está embarazada o ha tenido hijos.



Si	3.846	No	9.071
----	-------	----	-------

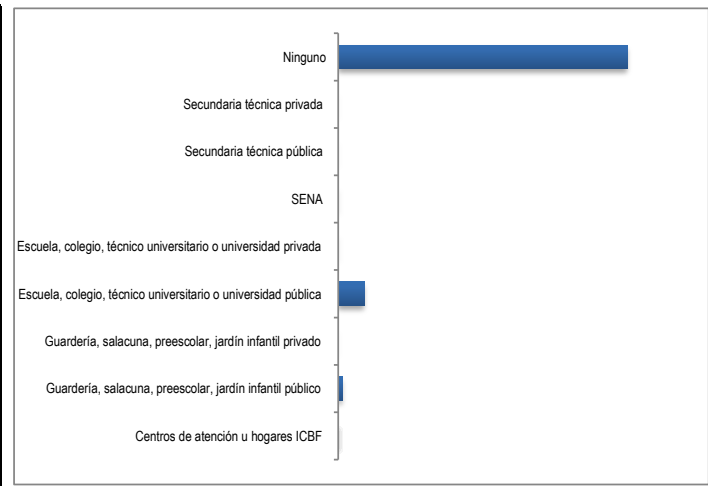
Asiste a centro educativo.



Si	3.037	No	9.855
----	-------	----	-------

Tipo de establecimiento

Centros de atención u hogares ICBF	13
Guardería, salacuna, preescolar, jardín infantil público	157
Guardería, salacuna, preescolar, jardín infantil privado	2
Escuela, colegio, técnico universitario o universidad pública	1.056
Escuela, colegio, técnico universitario o universidad privada	19
SENA	22
Secundaria técnica pública	0
Secundaria técnica privada	0
Ninguno	11.699





FORMATO

Código: F-PLA-51

Ficha Estadística Sisbén
(Datos Anonimizados)

Versión: 01
Fecha: 11/10/2019

Página 11 de 12

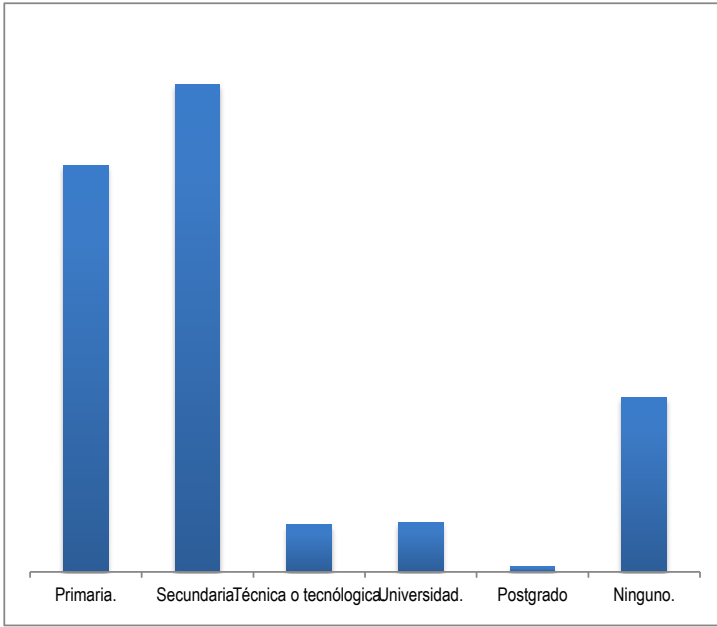
ENTIDAD

MUNICIPIO DE FILANDIA

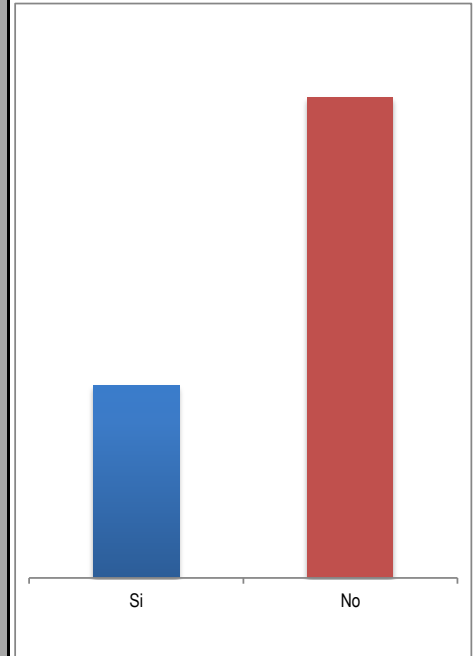
CORTE

JULIO 2020

Nivel educativo alcanzado.



Percibe ingresos (laborales, arriendos, subsidios, transferencias, en especie)

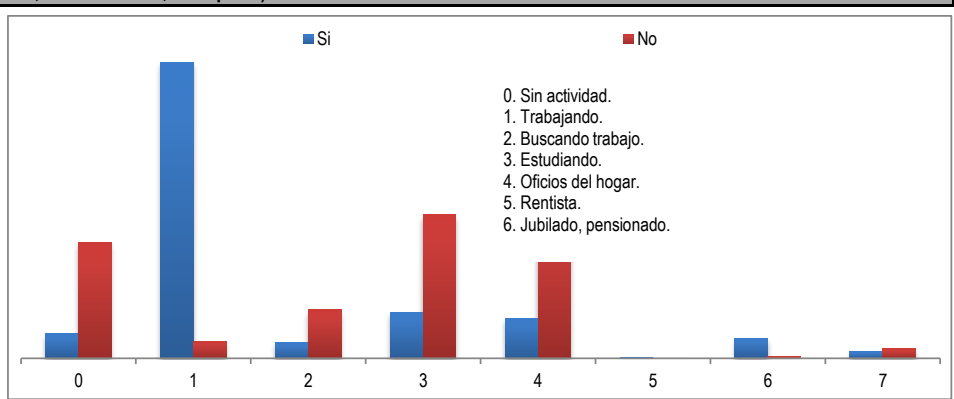


Primaria.	Secundaria.	Técnica o tecnológica.	Universidad.	Postgrado	Ninguno.
4.487	5.386	519	549	58	1.926

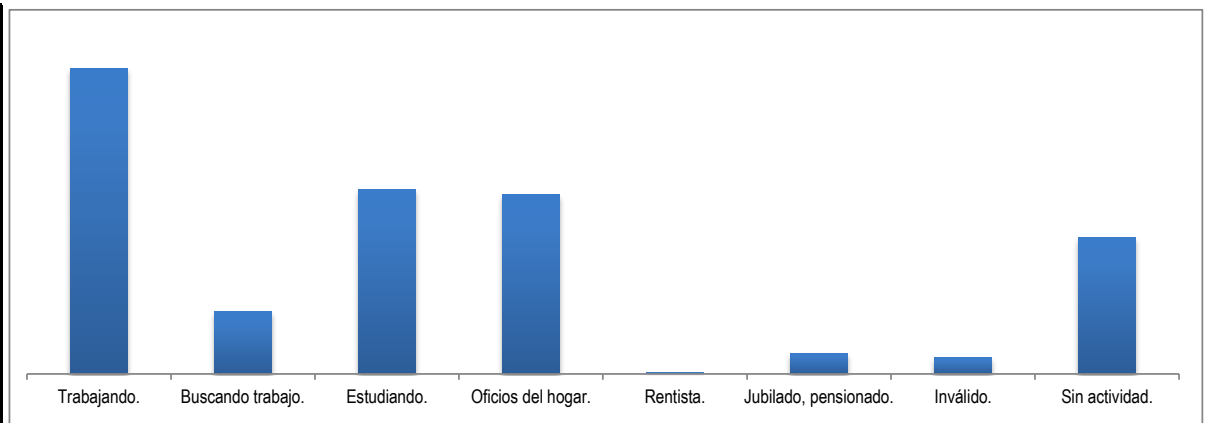
Si	No
6.277	6.691

Percibe ingresos (laborales, arriendos, subsidios, transferencias, en especie)

	Si	No
0	340	1.613
1	4.129	240
2	217	674
3	641	1.999
4	557	2.009
5	16	1
6	280	19
7	97	136



Actividad en el último mes



Trabajando.	Buscando trabajo.	Estudiando.	Oficios del hogar.	Rentista.	Jubilado, pensionado.	Inválido.	Sin actividad.
4.369	891	2.640	2.566	17	299	233	1.953



FORMATO

Código: F-PLA-51

Ficha Estadística Sisbén
(Datos Anonimizados)

Versión: 01
Fecha: 11/10/2019

Página 12 de 12

ENTIDAD

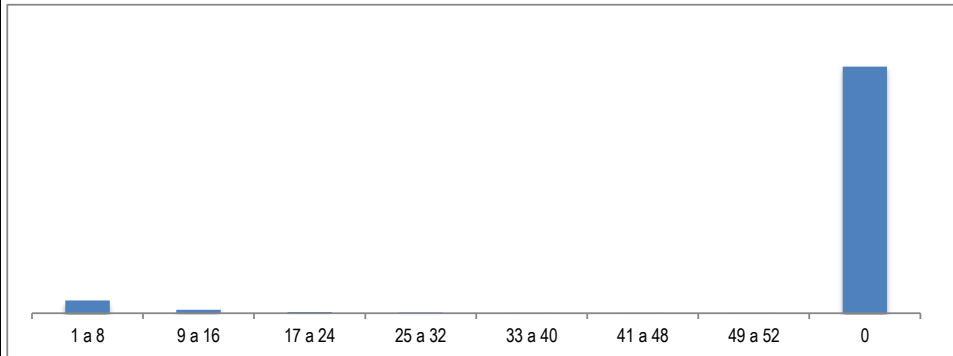
MUNICIPIO DE FILANDIA

CORTE

JULIO 2020

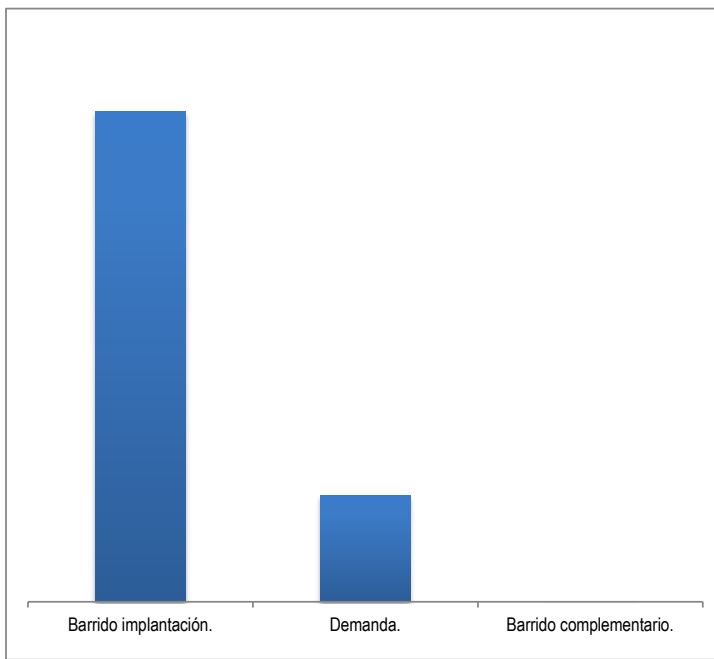
Cuántas semanas lleva buscando trabajo.

1 a 8	627
9 a 16	175
17 a 24	61
25 a 32	28
33 a 40	10
41 a 48	7
49 a 52	4
0	12.049

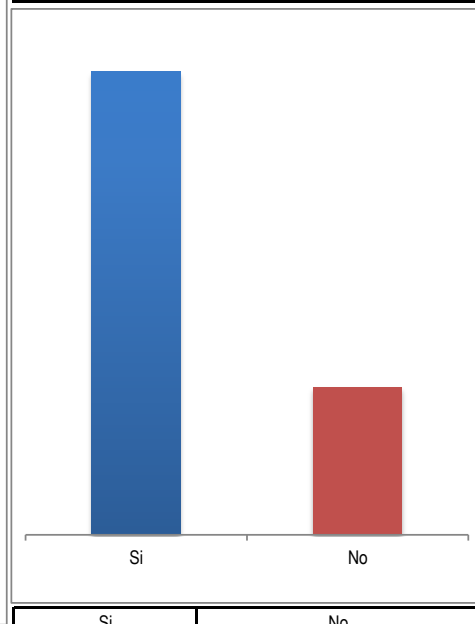


CONTROL DE TRABAJO

Modo de recolección



Encuesta Verificada



Barrido implantación.	3.878	Demanda.	844	Barrido complementario.	1
-----------------------	-------	----------	-----	-------------------------	---

Si	3.581	No	1.142
----	-------	----	-------

Informante calificado referido en la Encuesta

Jefe.	3.114
Cónyuge o compañera (o).	1.405
Hijos.	126
Nietos.	32
Padres.	4
Hermanos.	1
Yerno o nuera.	0
Abuelos.	1
Suegros.	0
Tíos.	0
Sobrinos.	0
Primos.	0
Cuñados.	0

