



FORMATO

Código: F-PLA-51

Ficha Estadística Sisbén
(Datos Anonimizados)

Versión: 01
Fecha: 11/10/2019

Página 1 de 12

ENTIDAD

MUNICIPIO DE CIRCASIA

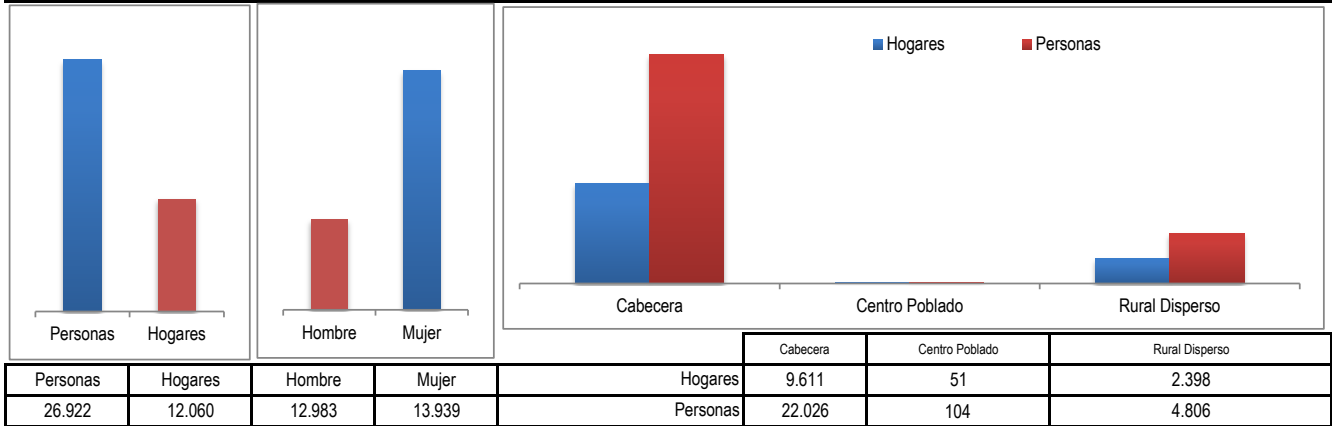
CORTE

JULIO 2020

Totales.

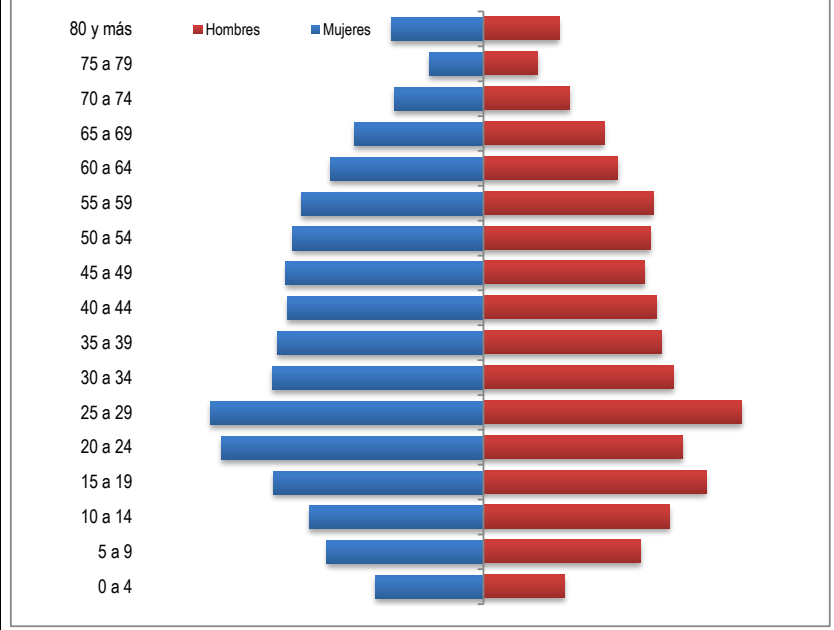
Sexo.

Zona.



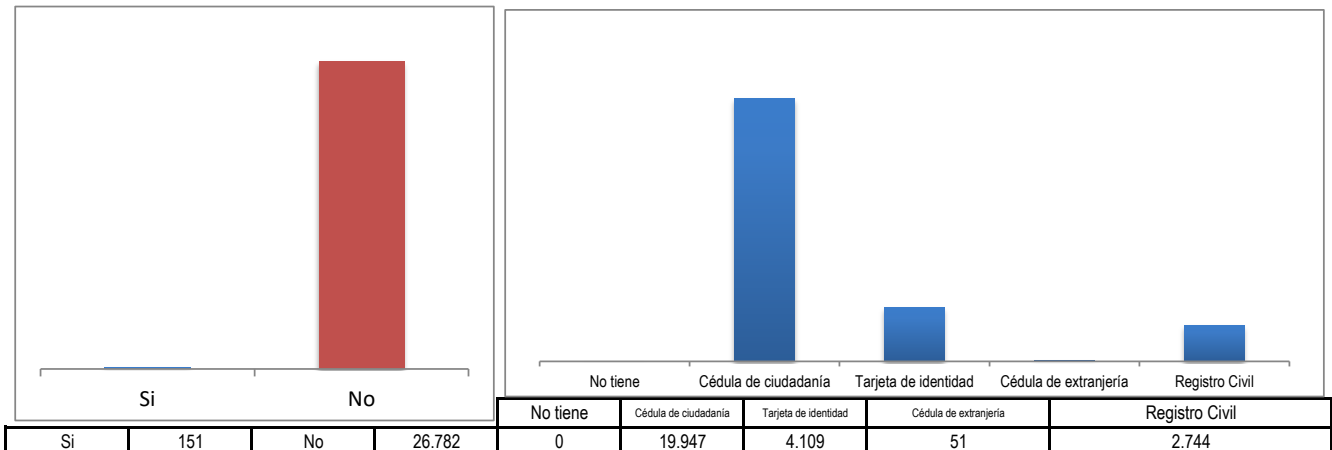
Edad.

Rango de edad	Mujeres	Hombres	Total
0 a 4	521	393	914
5 a 9	755	759	1.514
10 a 14	838	899	1.737
15 a 19	1.014	1.074	2.088
20 a 24	1.264	961	2.225
25 a 29	1.315	1.247	2.562
30 a 34	1.019	917	1.936
35 a 39	992	861	1.853
40 a 44	946	836	1.782
45 a 49	953	779	1.732
50 a 54	919	806	1.725
55 a 59	876	818	1.694
60 a 64	736	648	1.384
65 a 69	623	583	1.206
70 a 74	428	416	844
75 a 79	262	262	524
80 y más	444	367	811



Extranjero.

Tipo de documento.





FORMATO

Código: F-PLA-51

Ficha Estadística Sisbén
(Datos Anonimizados)

Versión: 01
Fecha: 11/10/2019

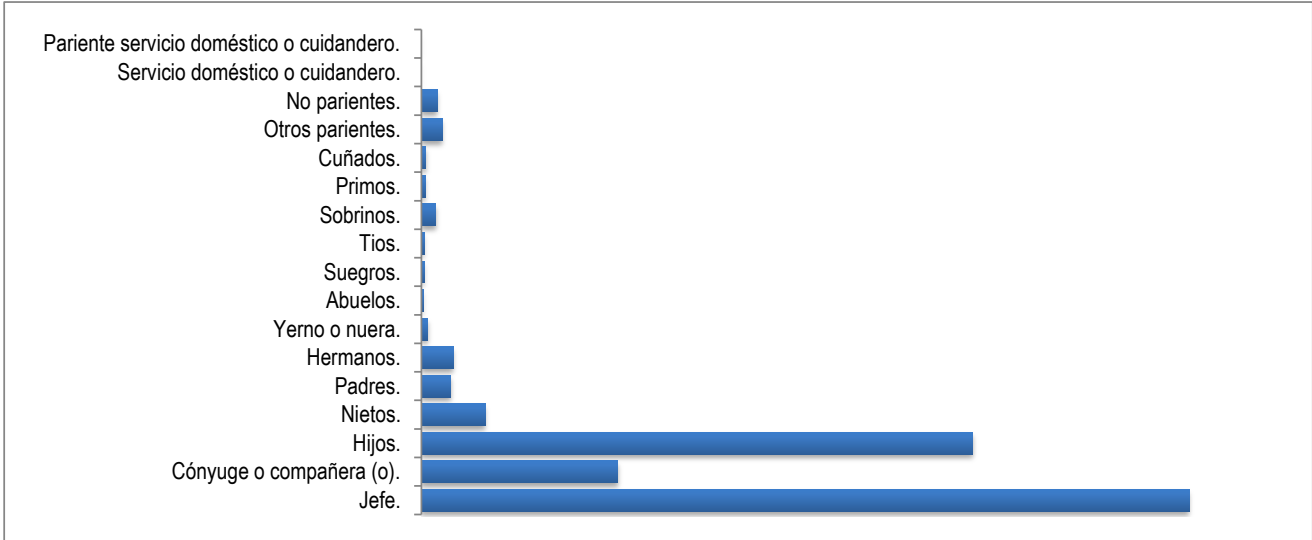
Página 2 de 12

ENTIDAD

MUNICIPIO DE CIRCASIA

CORTE

JULIO 2020

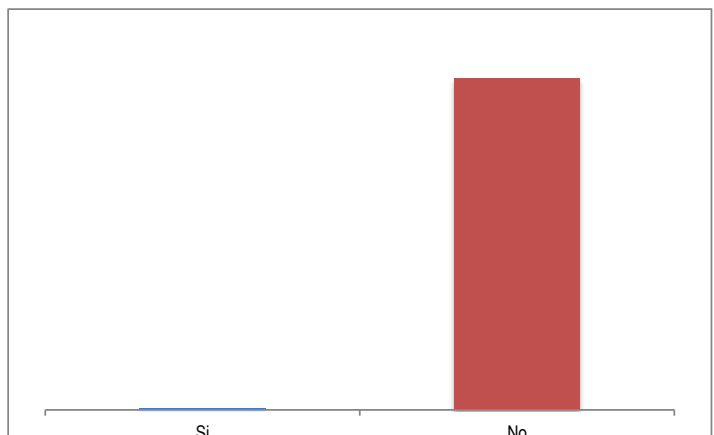
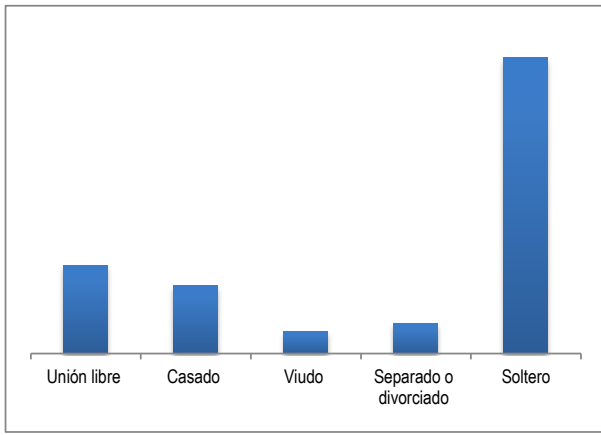


Parentesco con el jefe del hogar.

Jefe.	12.060
Cónyuge o compañera (o).	3.084
Hijos.	8.656
Nietos.	1.002
Padres.	460
Hermanos.	500
Yerno o nuera.	102
Abuelos.	30
Suegros.	45
Tíos.	41
Sobrinos.	229
Primos.	63
Cuñados.	71
Otros parientes.	329
No parientes.	249
Servicio doméstico o cuidadero.	1
Parente servicio doméstico o cuidadero.	0

Estado Civil.

Trabaja al interior de este hogar como servicio doméstico o cuidadero.



Unión libre	Casado	Viudo	Separado o divorciado	Soltero
4.710	3.618	1.203	1.599	15.803

Si	No
140	26.796



FORMATO

Código: F-PLA-51

Ficha Estadística Sisbén
(Datos Anonimizados)

Versión: 01
Fecha: 11/10/2019

Página 3 de 12

ENTIDAD

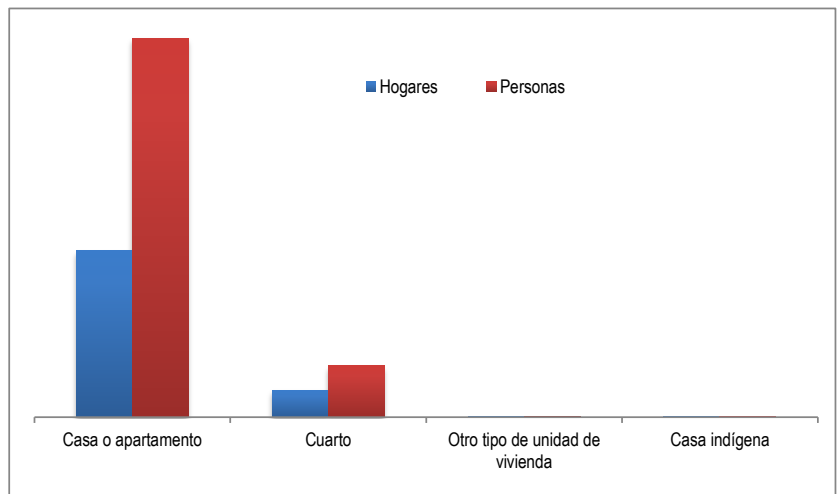
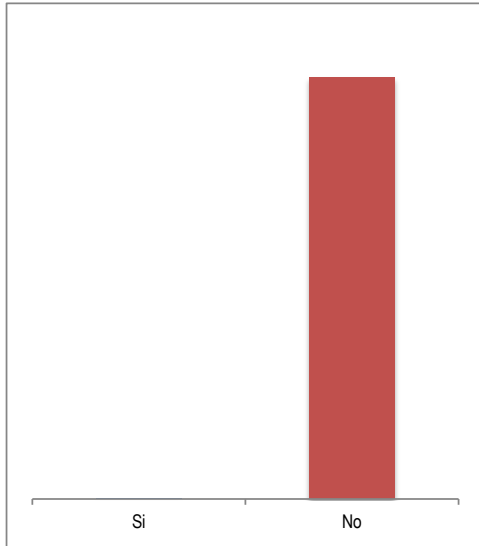
MUNICIPIO DE CIRCASIA

CORTE

JULIO 2020

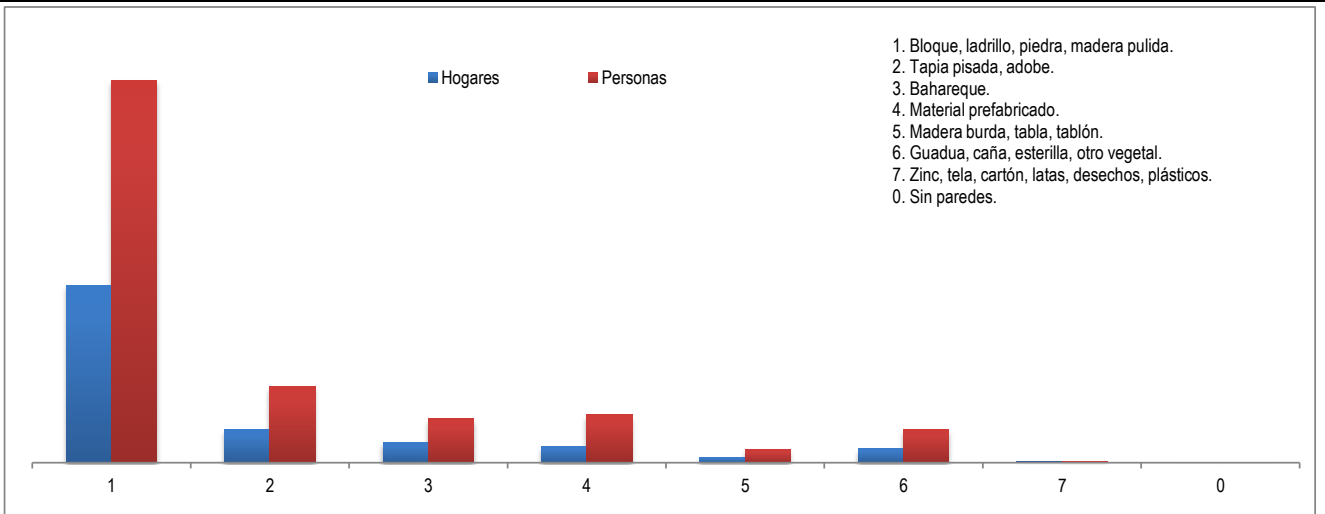
Paga a otro miembro del hogar arriendo y alimentación.

Tipo de unidad de vivienda.



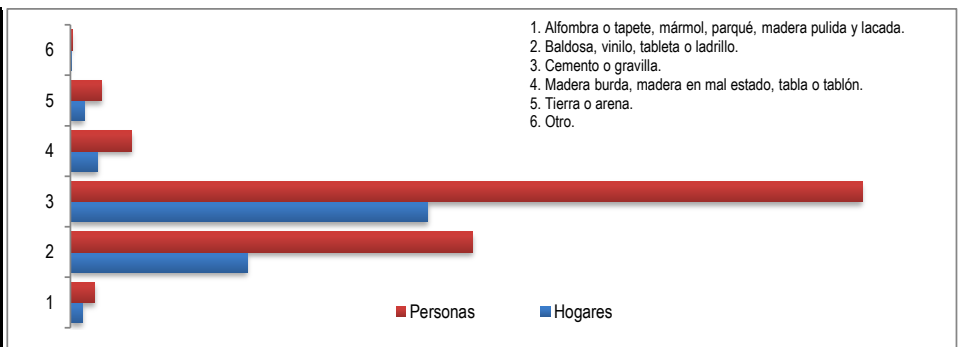
Si	10	No	26.926	
Hogares	10.386	1.657	15	2
Personas	23.683	3.200	34	5

Material predominante de las paredes exteriores.



	1	2	3	4	5	6	7	0
Hogares	7.986	1.498	912	748	256	623	36	1
Personas	17.205	3.436	1.981	2.151	593	1.497	69	4

Material predominante de los pisos.	Hogares	Personas
1	247	501
2	3.633	8.250
3	7.329	16.241
4	557	1.259
5	281	642
6	13	43





FORMATO

Código: F-PLA-51

Ficha Estadística Sisbén
(Datos Anonimizados)

Versión: 01
Fecha: 11/10/2019

Página 4 de 12

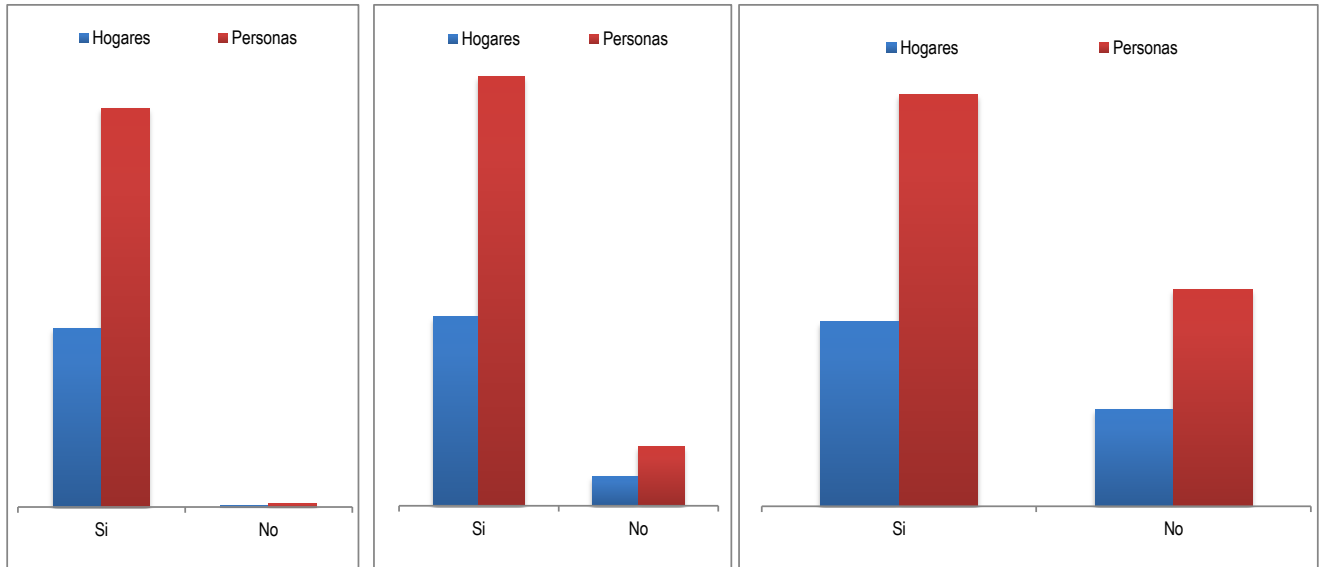
ENTIDAD

MUNICIPIO DE CIRCASIA

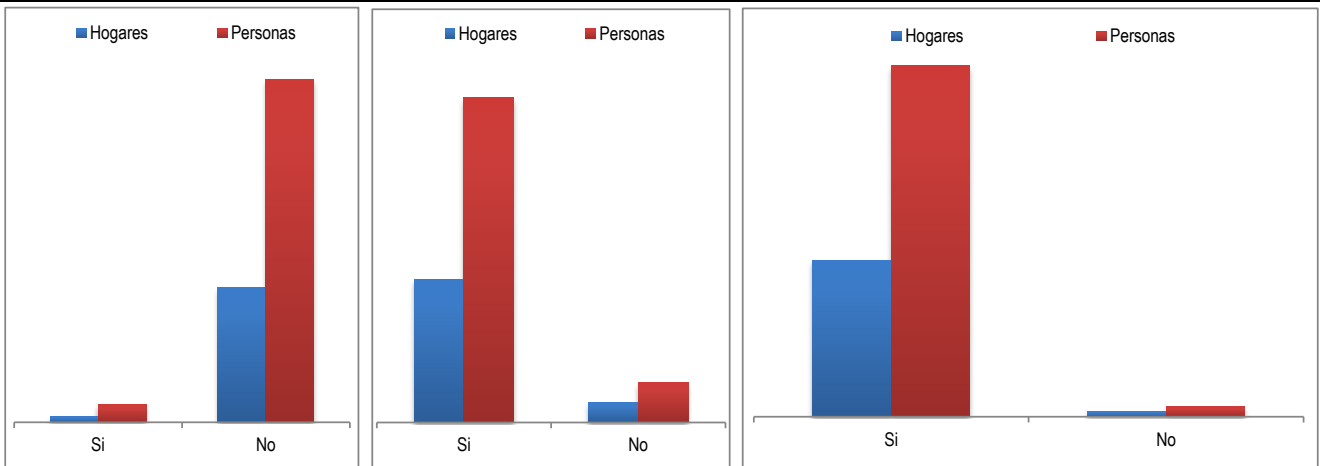
CORTE

JULIO 2020

La unidad de vivienda cuenta con servicios públicos de:

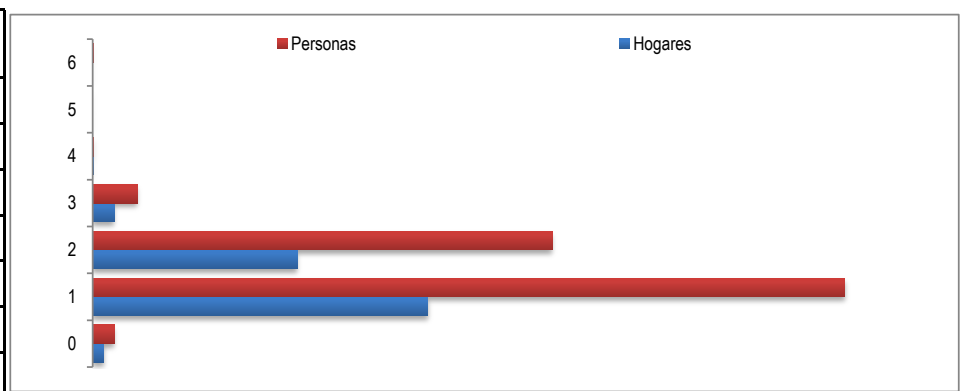


Servicio	Si	No	Servicio	Si	No	Servicio	Si	No
Hogares	11.960	100	Hogares	10.428	1.632	Hogares	7.906	4.154
Personas	26.714	213	Personas	23.684	3.249	Personas	17.651	9.285



Servicio	Si	No	Servicio	Si	No	Servicio	Si	No
Hogares	195	4.621	Hogares	10.587	1.473	Hogares	11.668	392
Personas	607	11.773	Personas	23.975	2.950	Personas	26.190	743

Estrato.	Hogares	Personas
0	237	456
1	7.054	15.832
2	4.306	9.673
3	449	942
4	9	22
5	1	2
6	4	9





FORMATO

Código: F-PLA-51

Ficha Estadística Sisbén
(Datos Anonimizados)

Versión: 01
Fecha: 11/10/2019

Página 5 de 12

ENTIDAD

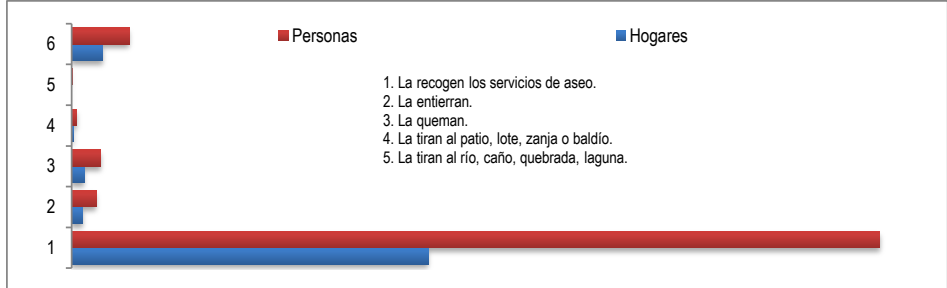
MUNICIPIO DE CIRCASIA

CORTE

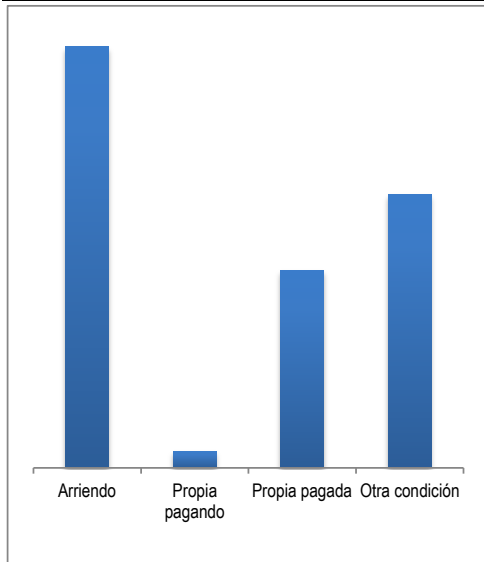
JULIO 2020

Cómo eliminan principalmente la basura en esta unidad de vivienda .

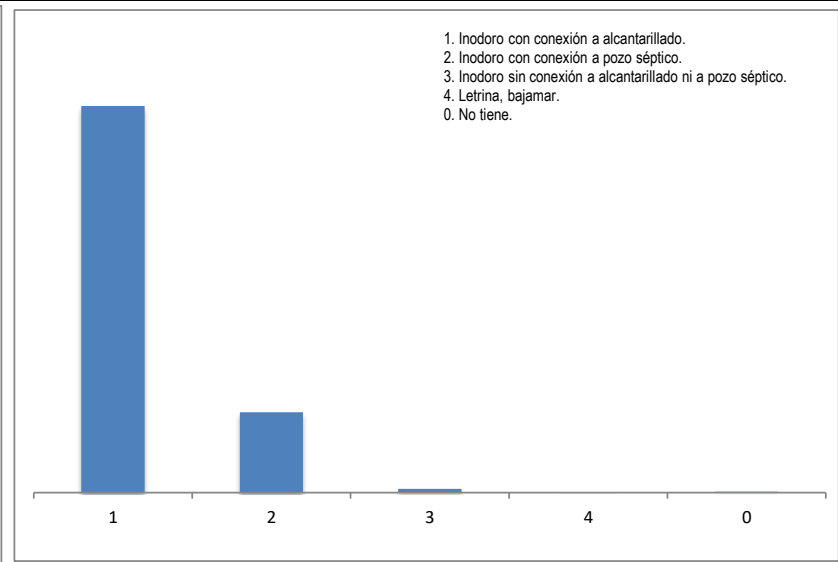
	Hogares	Personas
1	10.389	23.538
2	328	712
3	361	839
4	62	148
5	7	18
6	913	1.681



Este hogar vive en:

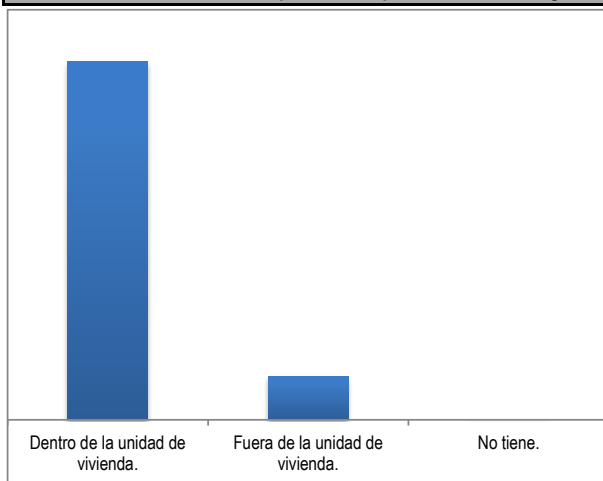


El servicio sanitario que utilizan es:

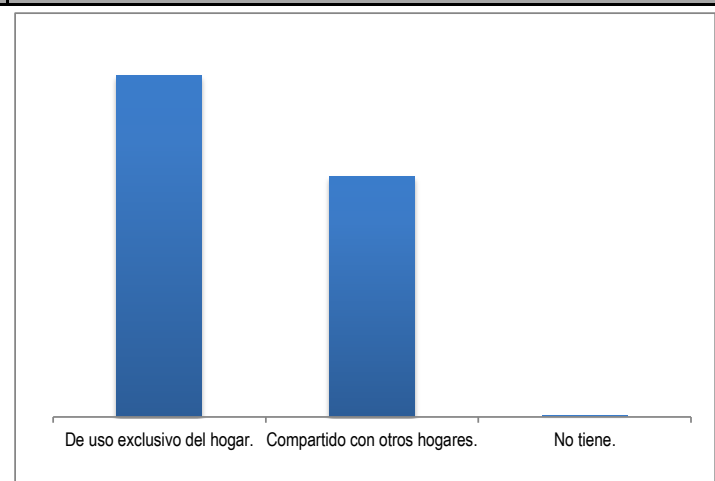


Arriendo	Propia pagando	Propia pagada	Otra condición	1	2	3	4	0
5.587	223	2.621	3.629	9.882	2.053	94	8	23

Dónde se encuentra el sanitario que usan las personas de este hogar.



El servicio sanitario es:



Dentro de la unidad de vivienda.	10.731	De uso exclusivo del hogar.	7.066
Fuera de la unidad de vivienda.	1.306	Compartido con otros hogares.	4.971
No tiene.	23	No tiene.	23



FORMATO

Código: F-PLA-51

Ficha Estadística Sisbén
(Datos Anonimizados)

Versión: 01
Fecha: 11/10/2019

Página 6 de 12

ENTIDAD

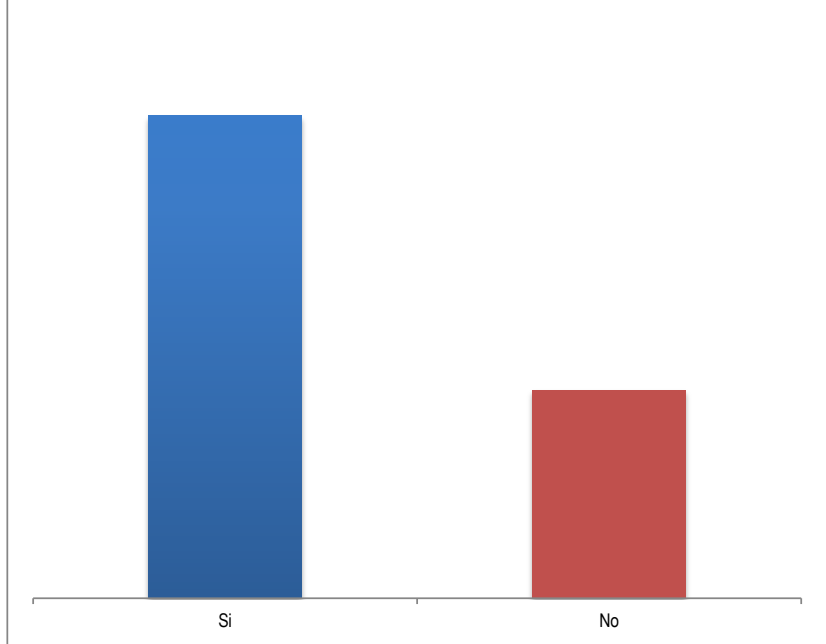
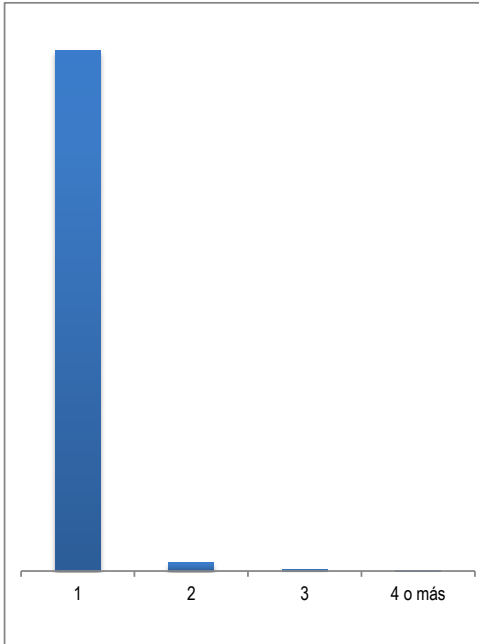
MUNICIPIO DE CIRCASIA

CORTE

JULIO 2020

Cuántos sanitarios tiene este hogar.

Tiene ducha o regadera conectada a acueducto.



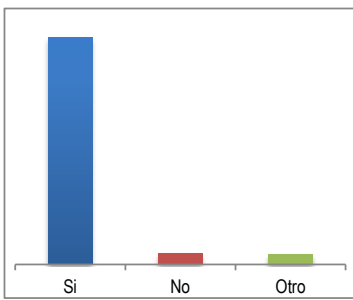
1	2	3	4 o más	Si	3.363
4.707	76	13	4	No	1.453

El agua para consumo la obtienen principalmente de:

Acueducto.	11.547
Pozo con bomba.	190
Pozo sin bomba, jagüey.	6
Agua lluvia.	27
Río, quebrada, manantial, nacimiento.	74
Pila pública.	131
Carrotanque.	0
Aguatero.	44
Donación.	41



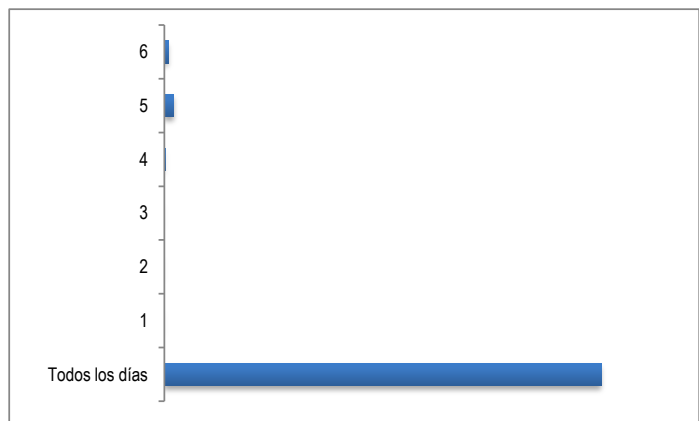
¿El agua llega al hogar los siete días de la semana?



¿Cuántos días llega?

Todos los días	11.670
1	2
2	3
3	7
4	22
5	253
6	103

Si	No	Otro	5	253
10.994	553	513	6	103





FORMATO

Código: F-PLA-51

Ficha Estadística Sisbén
(Datos Anonimizados)

Versión: 01
Fecha: 11/10/2019

Página 7 de 12

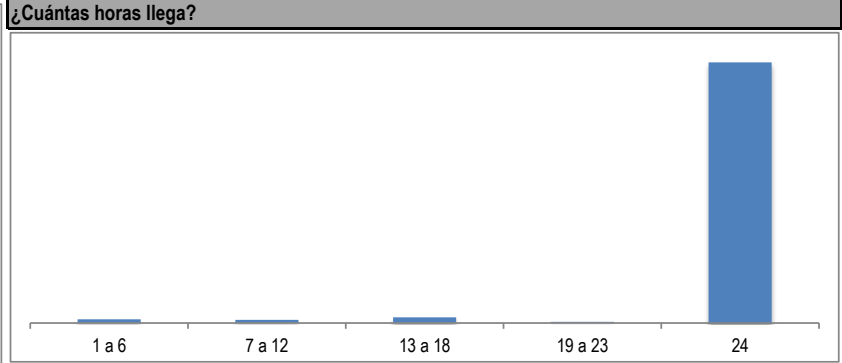
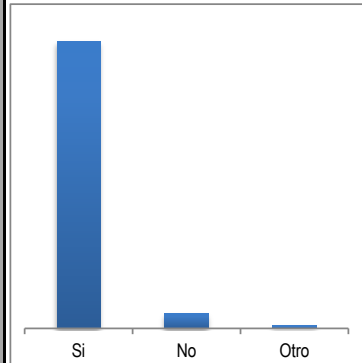
ENTIDAD

MUNICIPIO DE CIRCASIA

CORTE

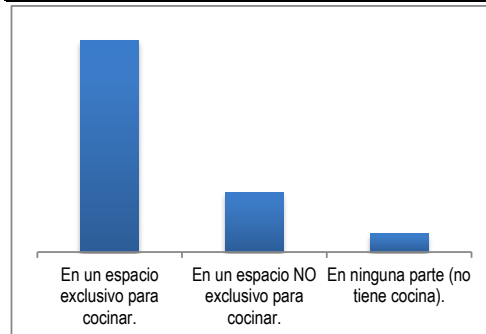
JULIO 2020

¿Los días en que llega el agua, el suministro es continuo las 24 horas?




Si	No	Otro	1 a 6	7 a 12	13 a 18	19 a 23	24
10.959	587	113	162	134	240	52	11.071

En dónde preparan los alimentos las personas de este hogar

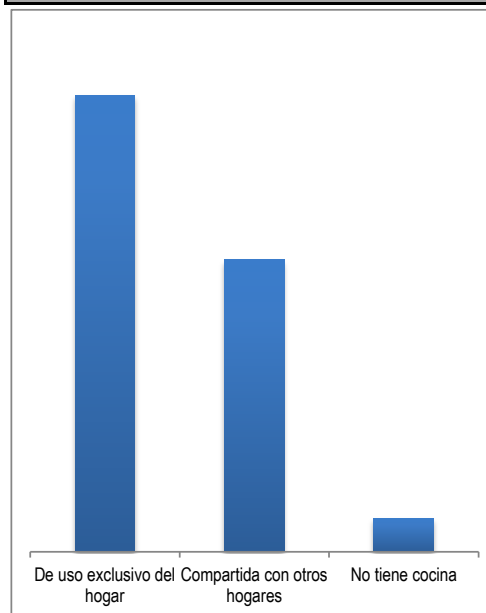


Qué tipo de alumbrado utilizan principalmente .

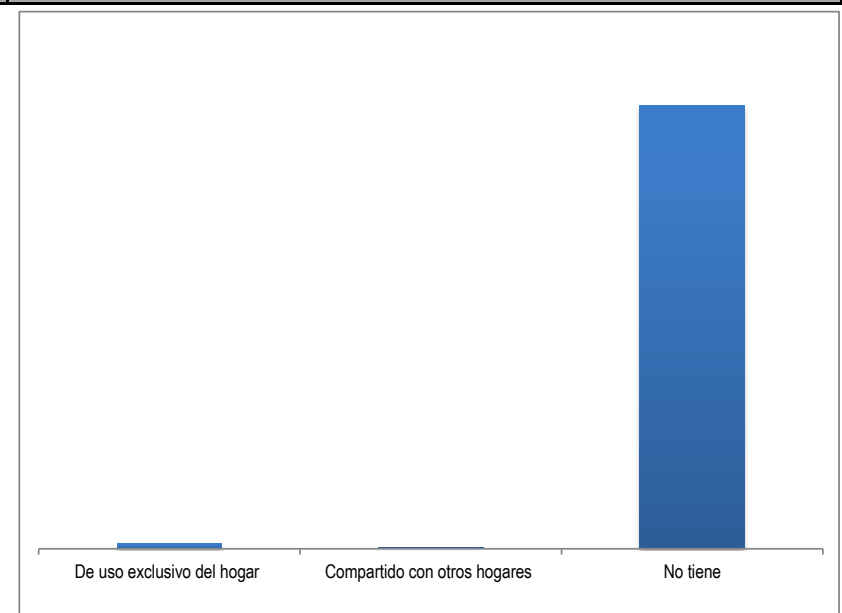


En un espacio exclusivo para cocinar.	8.824	1	2	3	4	0
En un espacio NO exclusivo para cocinar.	2.477	4.740	7	12	49	7.252
En ninguna parte (no tiene cocina).	759					

La cocina o sitio para preparar los alimentos es



El servicio telefónico es



De uso exclusivo del hogar	7.038	De uso exclusivo del hogar	131
Compartida con otros hogares	4.502	Compartido con otros hogares	23
No tiene cocina	520	No tiene	11.906



FORMATO

Código: F-PLA-51

Ficha Estadística Sisbén
(Datos Anonimizados)

Versión: 01
Fecha: 11/10/2019

Página 8 de 12

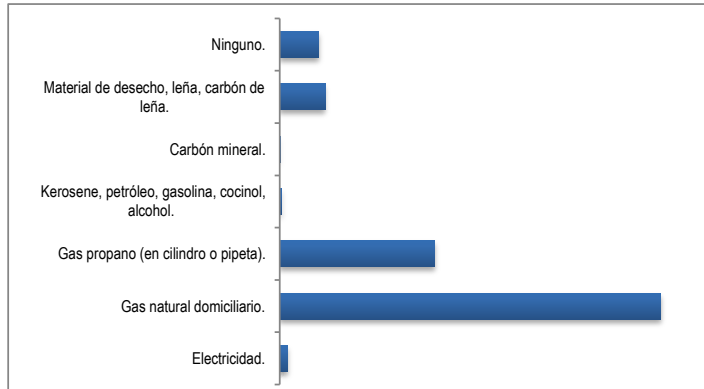
ENTIDAD

MUNICIPIO DE CIRCASIA

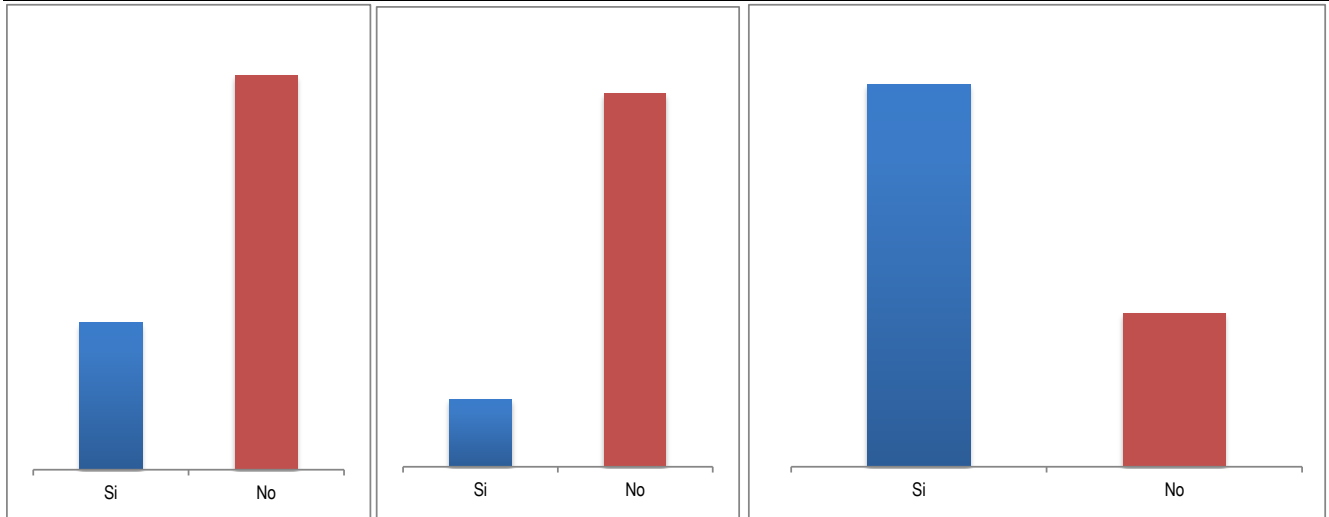
CORTE

JULIO 2020

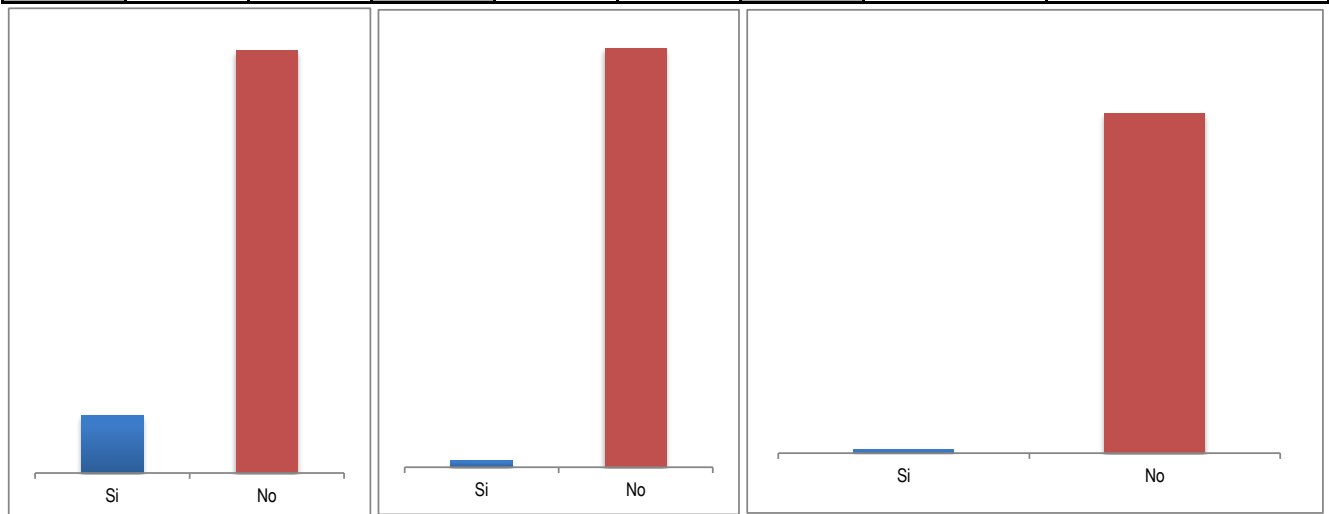
Cuál combustible o fuente de energía utilizan principalmente para cocinar	
Electricidad.	154
Gas natural domiciliario.	7.285
Gas propano (en cilindro o pipeta).	2.963
Kerosene, petróleo, gasolina, cocinol, alcohol.	36
Carbón mineral.	12
Material de desecho, leña, carbón de leña.	866
Ninguno.	744



El hogar cuenta con los siguientes bienes o servicios



Nevera o enfriador.	Si	No	Lavadora.	Si	No	Televisor.	Si	No
	5.902	6.158		1.837	10.223		3.434	1.382



Servicio de televisión por cable o parabólica.	Si	No	Calentador de agua o ducha eléctrica.	Si	No	Horno microondas.	Si	No
	579	4.237		73	4.743		46	4.770



FORMATO

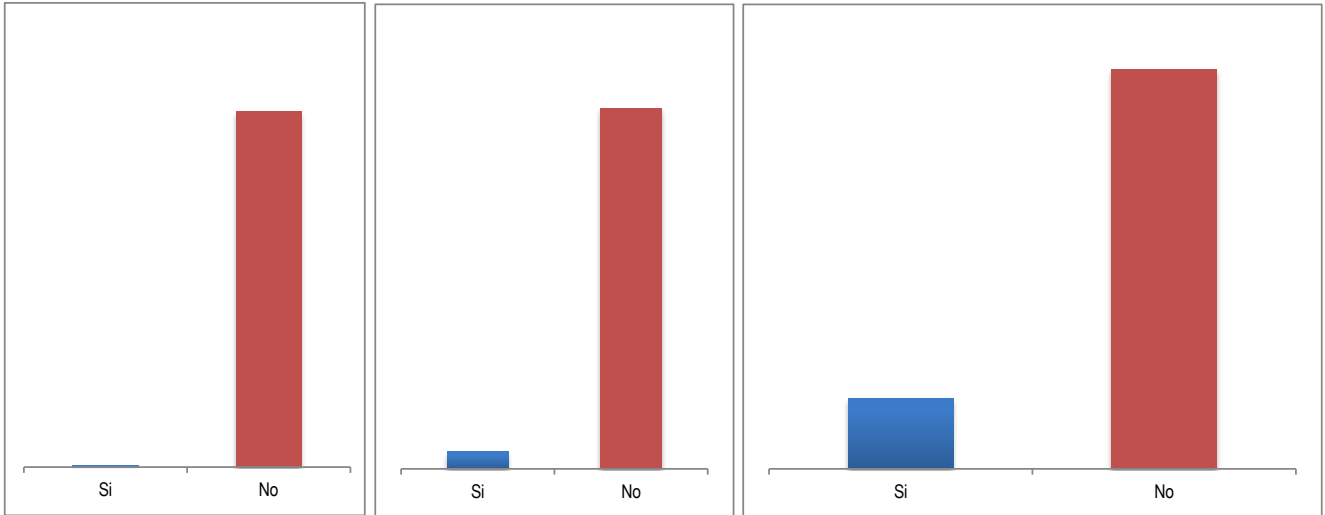
Código: F-PLA-51

Ficha Estadística Sisbén
(Datos Anonimizados)

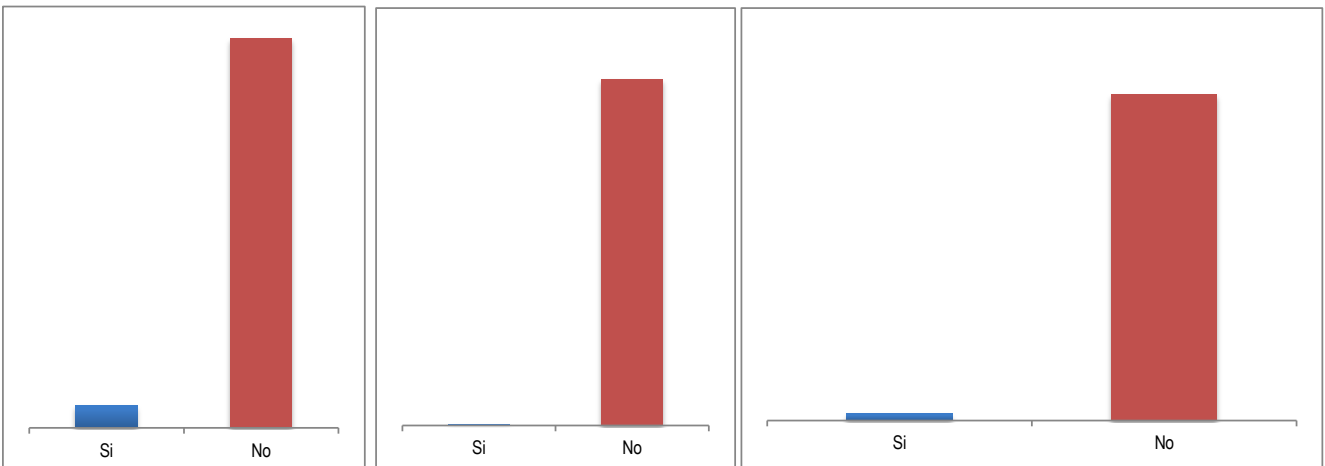
Versión: 01
Fecha: 11/10/2019

Página 9 de 12

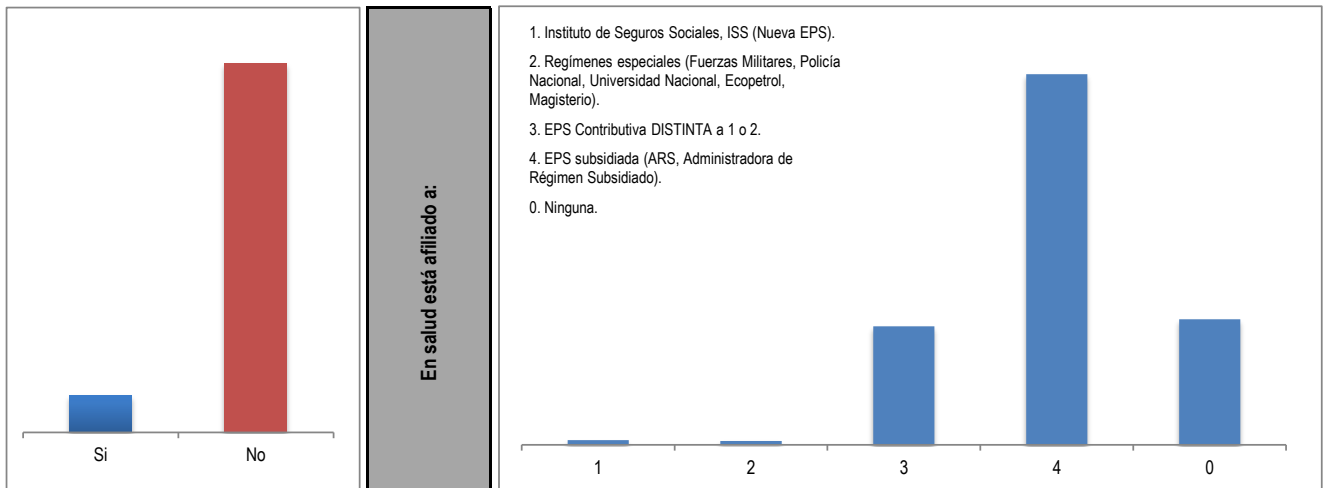
ENTIDAD	MUNICIPIO DE CIRCASIA	CORTE	JULIO 2020
---------	-----------------------	-------	------------



Aire acondicionado.	Si	No	Computador.	Si	No	Equipo de sonido.	Si	No
	16	4.800		541	11.519		720	4.096



Motocicleta para uso del hogar.	Si	No	Tractor para uso del hogar.	Si	No	Automóvil para uso del hogar.	Si	No
	653	11.407		32	12.028		245	11.815



Bienes raíces.	Si	No	1	2	3	4	0
	1.093	10.967	205	167	5.118	16.021	5.424



FORMATO

Código: F-PLA-51

Ficha Estadística Sisbén
(Datos Anonimizados)

Versión: 01
Fecha: 11/10/2019

Página 10 de 12

ENTIDAD

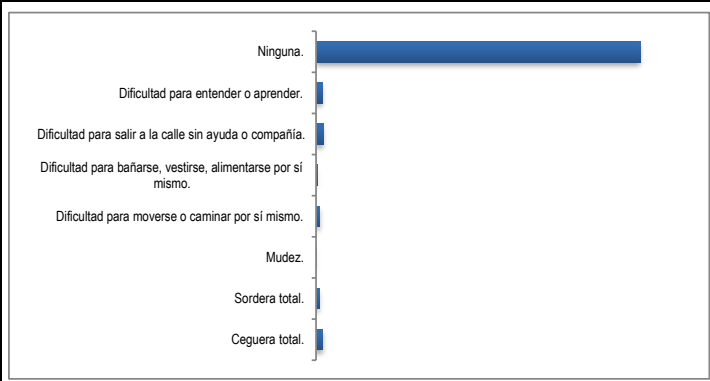
MUNICIPIO DE CIRCASIA

CORTE

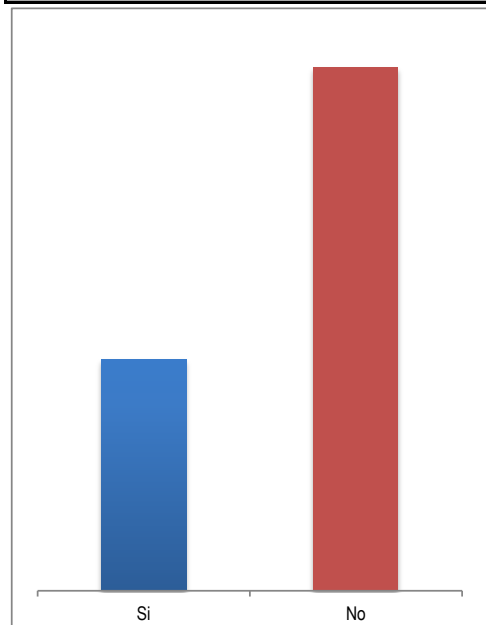
JULIO 2020

Por enfermedad, accidente o nacimiento tiene alguna de las siguientes condiciones de forma permanente

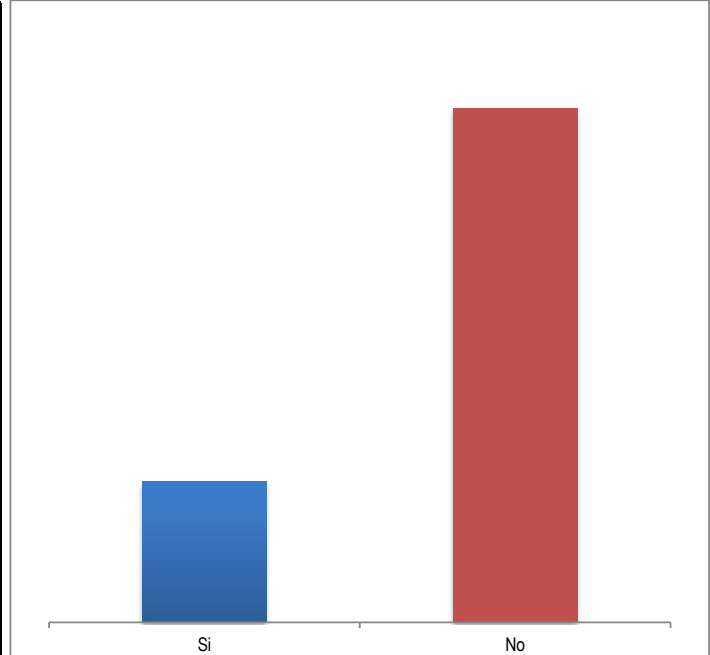
Ceguera total.	530
Sordera total.	250
Mudez.	40
Dificultad para moverse o caminar por sí mismo.	285
Dificultad para bañarse, vestirse, alimentarse por sí mismo.	74
Dificultad para salir a la calle sin ayuda o compañía.	543
Dificultad para entender o aprender.	489
Ninguna.	24.725



Está embarazada o ha tenido hijos.



Asiste a centro educativo.

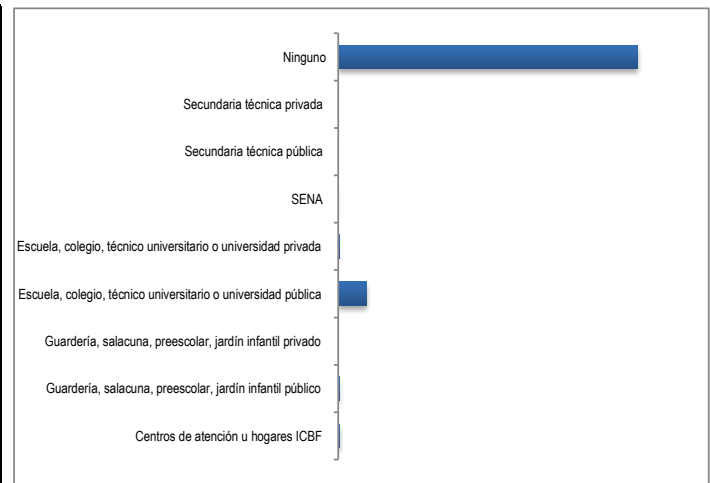


Si	8.250	No	18.677
----	-------	----	--------

Si	5.775	No	21.147
----	-------	----	--------

Tipo de establecimiento

Centros de atención u hogares ICBF	105
Guardería, salacuna, preescolar, jardín infantil público	116
Guardería, salacuna, preescolar, jardín infantil privado	4
Escuela, colegio, técnico universitario o universidad pública	2.325
Escuela, colegio, técnico universitario o universidad privada	80
SENA	47
Secundaria técnica pública	1
Secundaria técnica privada	1
Ninguno	24.257





FORMATO

Código: F-PLA-51

Ficha Estadística Sisbén
(Datos Anonimizados)

Versión: 01
Fecha: 11/10/2019

Página 11 de 12

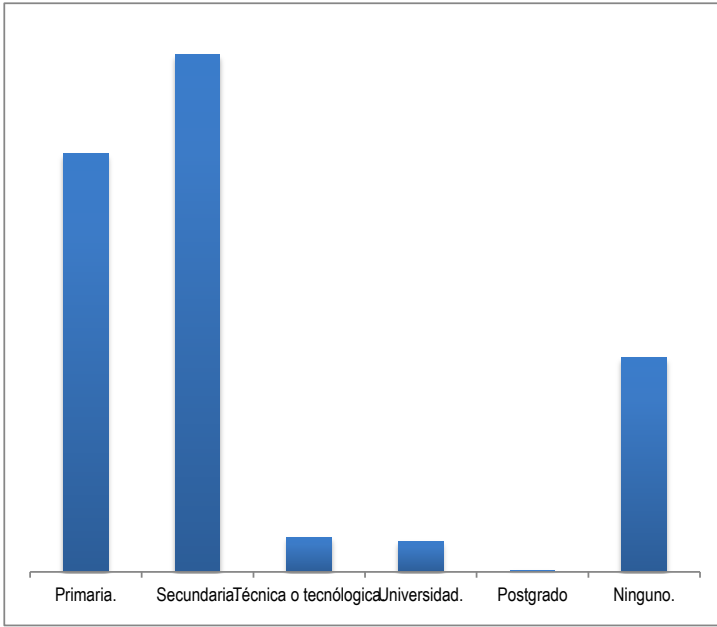
ENTIDAD

MUNICIPIO DE CIRCASIA

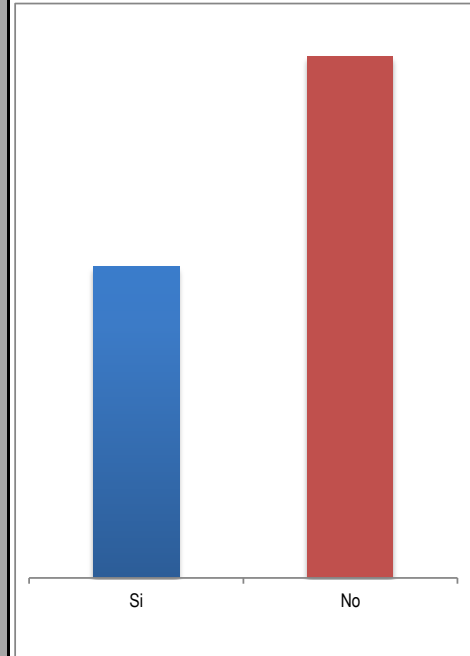
CORTE

JULIO 2020

Nivel educativo alcanzado.



Percibe ingresos (laborales, arriendos, subsidios, transferencias, en especie)

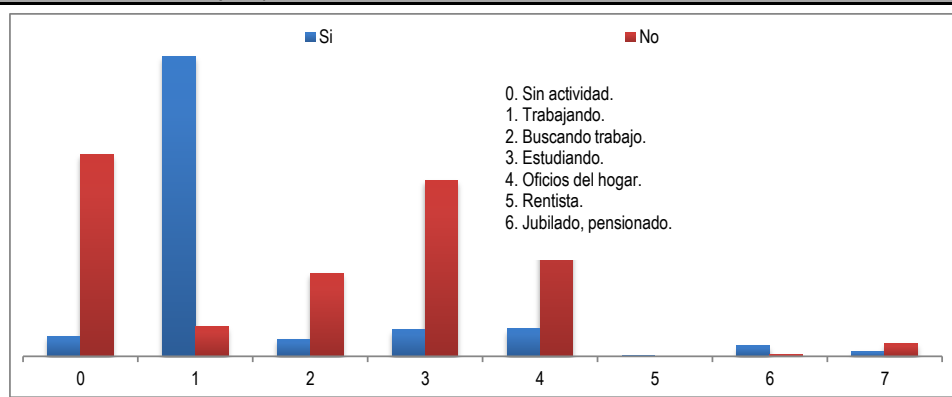


Primaria	Secundaria	Técnica o tecnológica	Universidad	Postgrado	Ninguno
9.234	11.418	770	682	31	4.731

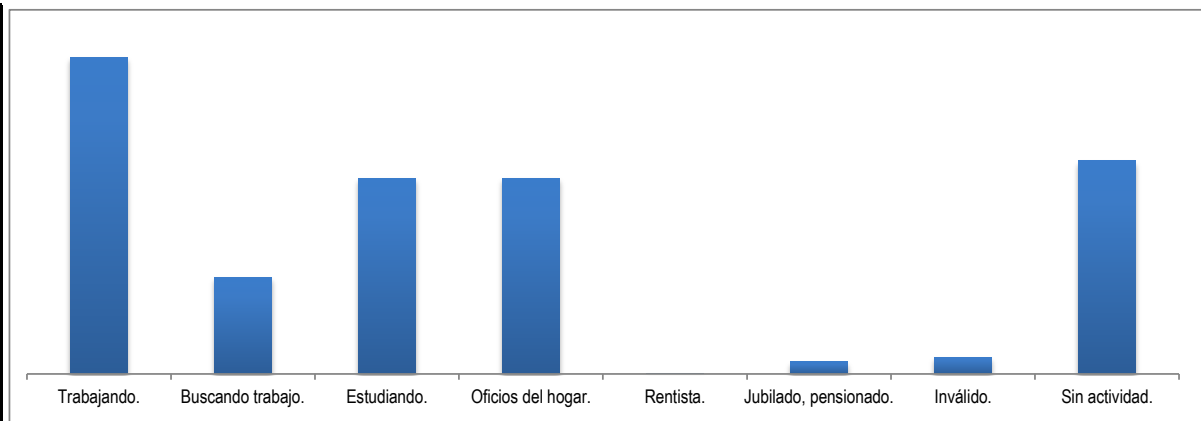
Si	No
10.066	16.870

Percibe ingresos (laborales, arriendos, subsidios, transferencias, en especie)

	Si	No
0	489	4.998
1	7.424	736
2	421	2.056
3	661	4.362
4	680	4.350
5	12	0
6	262	51
7	117	317



Actividad en el último mes



Trabajando	Buscando trabajo	Estudiando	Oficios del hogar	Rentista	Jubilado, pensionado	Inválido	Sin actividad
8.160	2.477	5.023	5.030	12	313	434	5.487



FORMATO

Código: F-PLA-51

Ficha Estadística Sisbén
(Datos Anonimizados)

Versión: 01
Fecha: 11/10/2019

Página 12 de 12

ENTIDAD

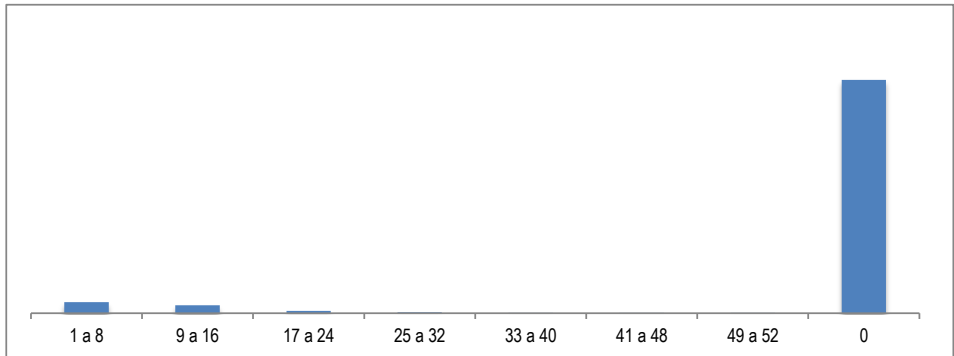
MUNICIPIO DE CIRCASIA

CORTE

JULIO 2020

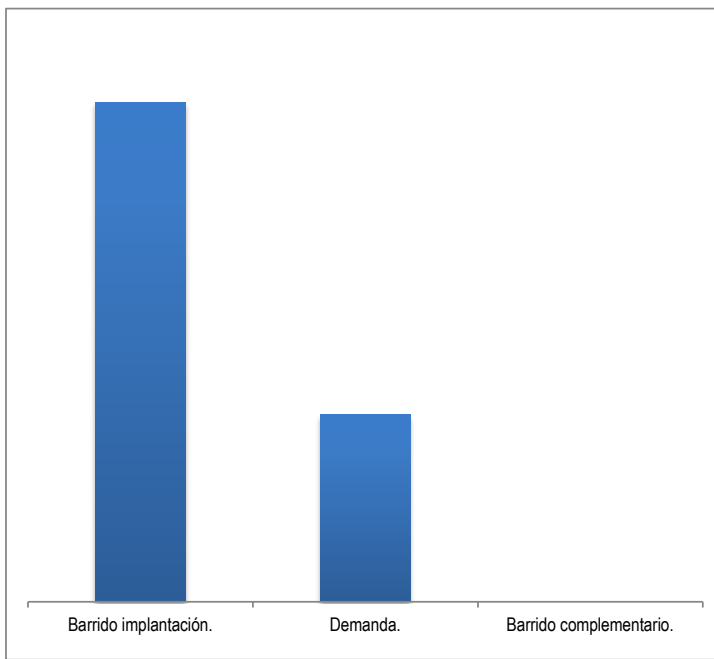
Cuántas semanas lleva buscando trabajo.

1 a 8	1.159
9 a 16	831
17 a 24	256
25 a 32	89
33 a 40	44
41 a 48	36
49 a 52	30
0	24.456

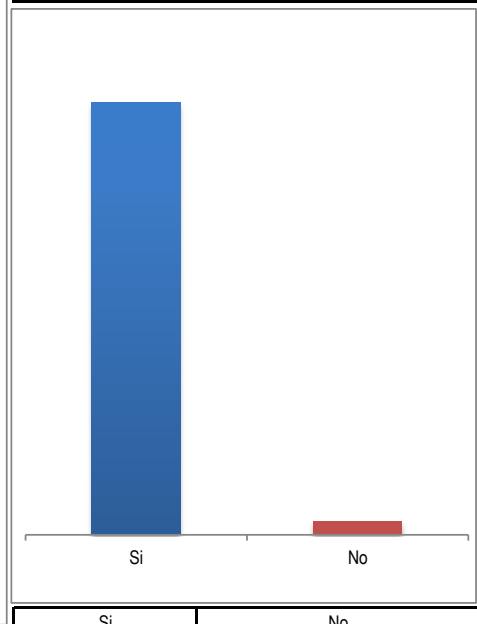


CONTROL DE TRABAJO

Modo de recolección



Encuesta Verificada



Barrido implantación.	8.777	Demanda.	3.283	Barrido complementario.	0
-----------------------	-------	----------	-------	-------------------------	---

Si	11.702	No	358
----	--------	----	-----

Informante calificado referido en la Encuesta

Jefe.	10.239
Cónyuge o compañera (o).	1.452
Hijos.	139
Nietos.	25
Padres.	13
Hermanos.	5
Yerno o nuera.	0
Abuelos.	0
Suegros.	0
Tíos.	0
Sobrinos.	0
Primos.	0
Cuñados.	0

