



FORMATO

Código: F-PLA-51

Ficha Estadística Sisbén
(Datos Anonimizados)

Versión: 01
Fecha: 11/10/2019

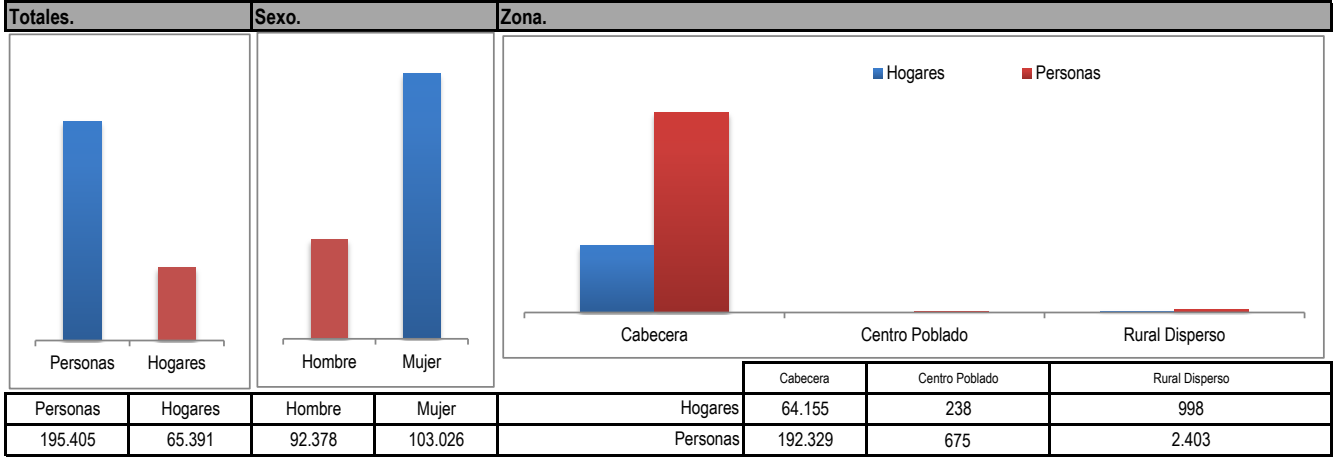
Página 1 de 12

ENTIDAD

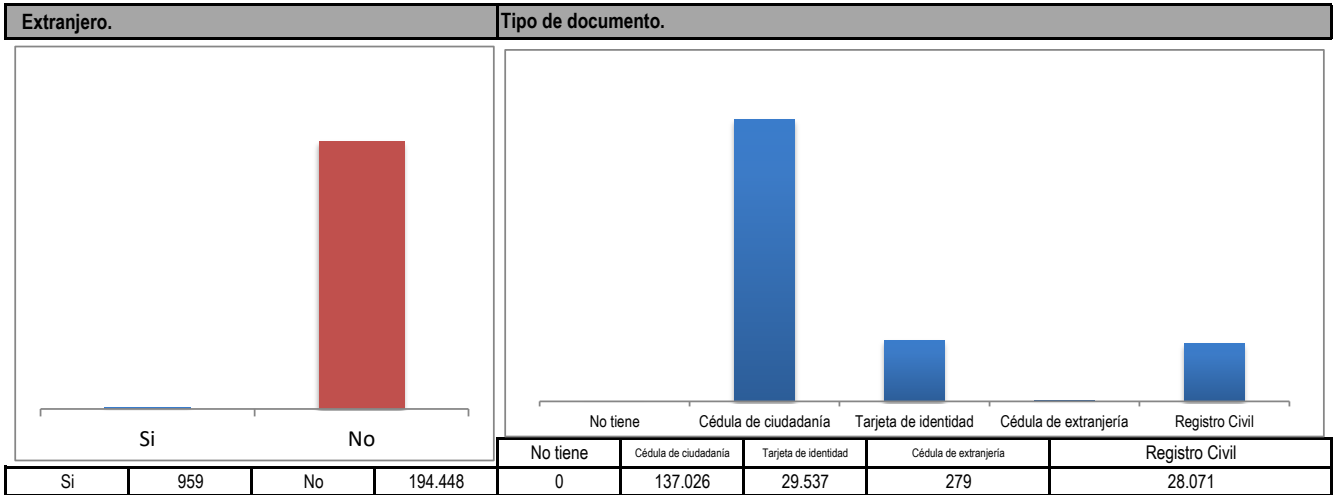
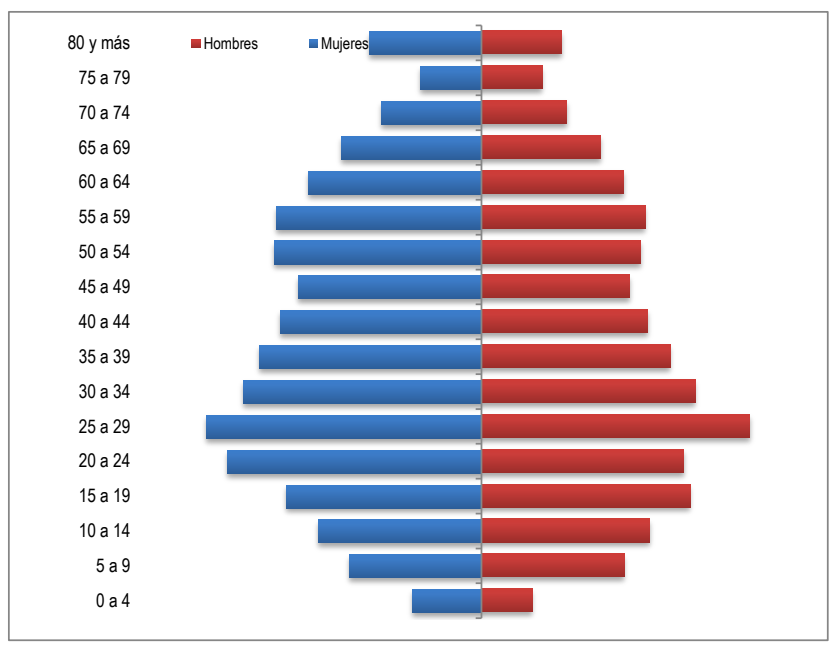
MUNICIPIO DE ARMENIA

CORTE

JULIO 2020



Edad.			
Rango de edad	Mujeres	Hombres	Total
0 a 4	2.402	1.788	4.190
5 a 9	4.603	5.006	9.609
10 a 14	5.703	5.894	11.597
15 a 19	6.824	7.308	14.132
20 a 24	8.883	7.077	15.960
25 a 29	9.625	9.398	19.023
30 a 34	8.346	7.479	15.825
35 a 39	7.784	6.607	14.391
40 a 44	7.052	5.817	12.869
45 a 49	6.424	5.187	11.611
50 a 54	7.253	5.580	12.833
55 a 59	7.168	5.728	12.896
60 a 64	6.069	4.974	11.043
65 a 69	4.904	4.169	9.073
70 a 74	3.491	2.988	6.479
75 a 79	2.122	2.122	4.244
80 y más	3.908	2.800	6.708





FORMATO

Código: F-PLA-51

Ficha Estadística Sisbén
(Datos Anonimizados)

Versión: 01
Fecha: 11/10/2019

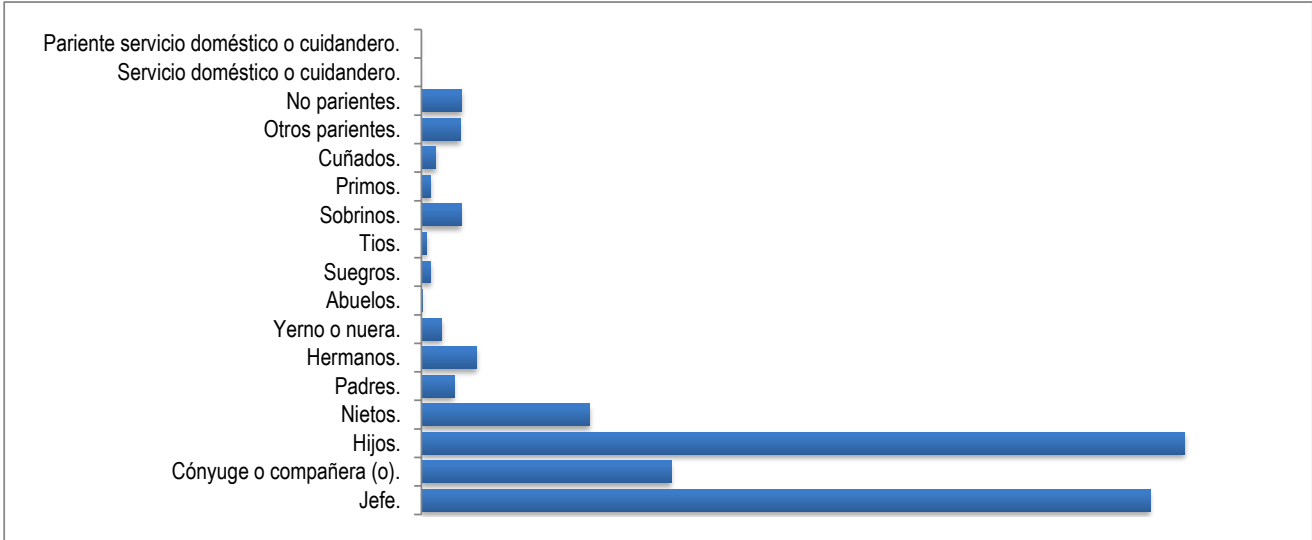
Página 2 de 12

ENTIDAD

MUNICIPIO DE ARMENIA

CORTE

JULIO 2020

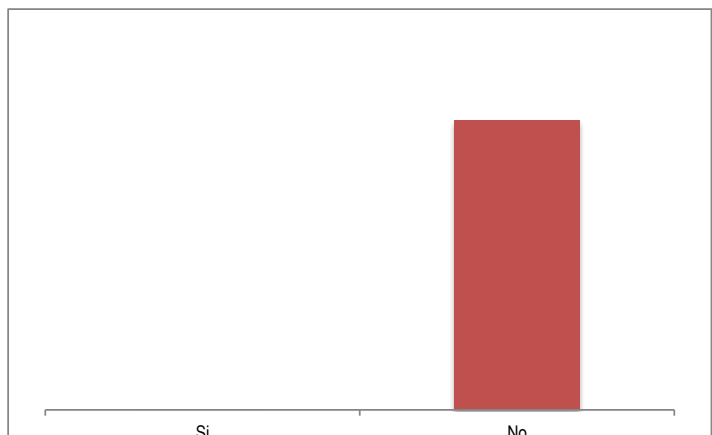
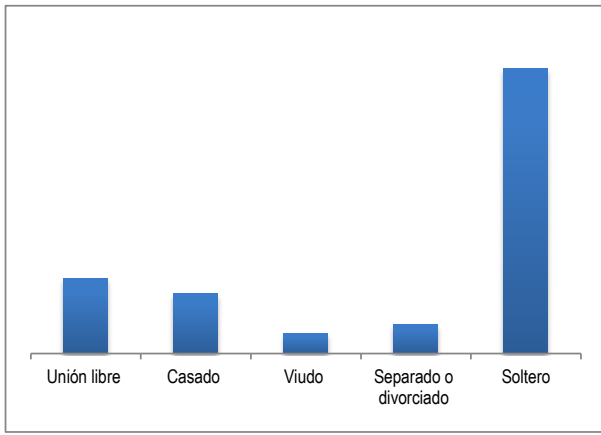


Parentesco con el jefe del hogar.

Jefe.	65.391
Cónyuge o compañera (o).	22.425
Hijos.	68.526
Nietos.	15.110
Padres.	2.926
Hermanos.	4.940
Yerno o nuera.	1.826
Abuelos.	141
Suegros.	843
Tíos.	464
Sobrinos.	3.559
Primos.	832
Cuñados.	1.294
Otros parientes.	3.497
No parientes.	3.624
Servicio doméstico o cuidadero.	4
Parente servicio doméstico o cuidadero.	2

Estado Civil.

Trabaja al interior de este hogar como servicio doméstico o cuidadero.



Unión libre	Casado	Viudo	Separado o divorciado	Soltero
31.329	24.808	8.533	12.264	118.473

Si	No
182	195.225



FORMATO

Código: F-PLA-51

Ficha Estadística Sisbén
(Datos Anonimizados)

Versión: 01
Fecha: 11/10/2019

Página 3 de 12

ENTIDAD

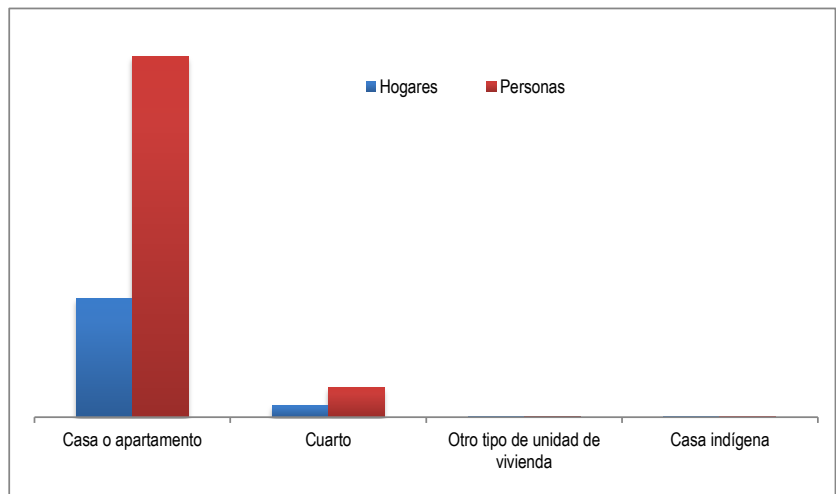
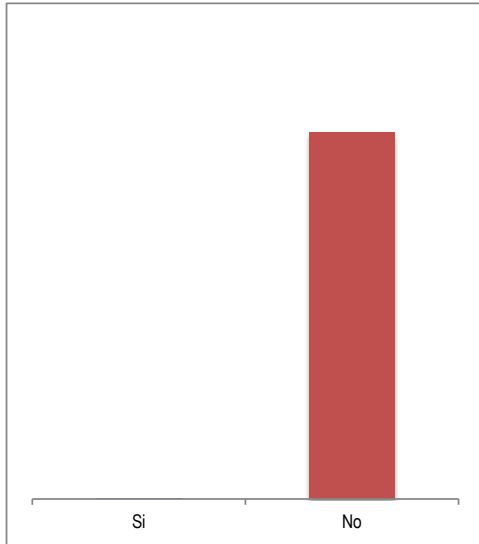
MUNICIPIO DE ARMENIA

CORTE

JULIO 2020

Paga a otro miembro del hogar arriendo y alimentación.

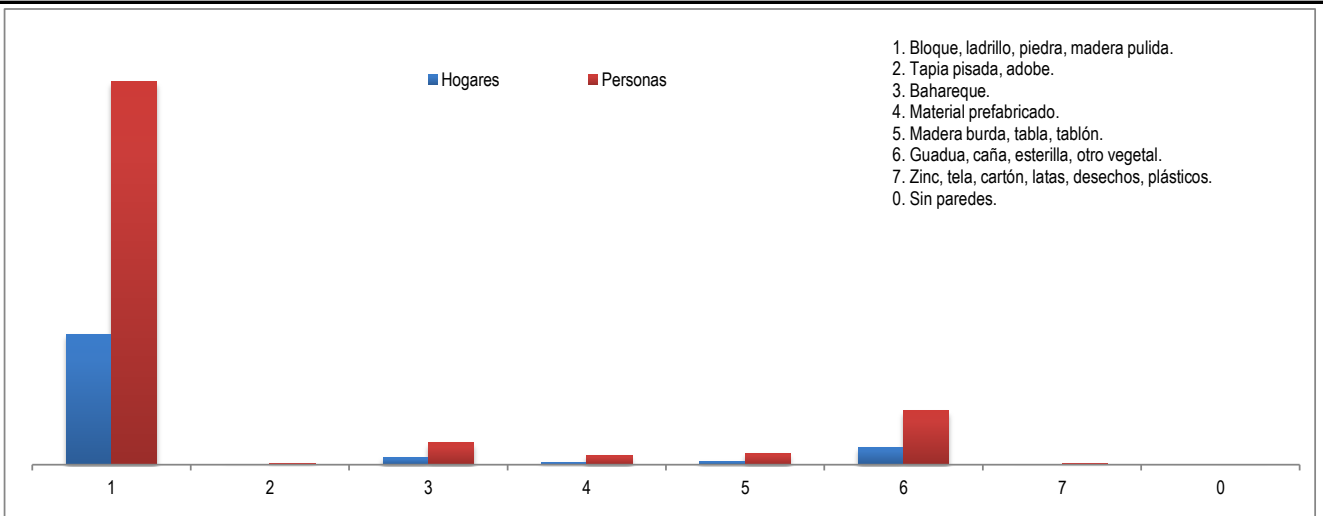
Tipo de unidad de vivienda.



Si	132	No	195.275
----	-----	----	---------

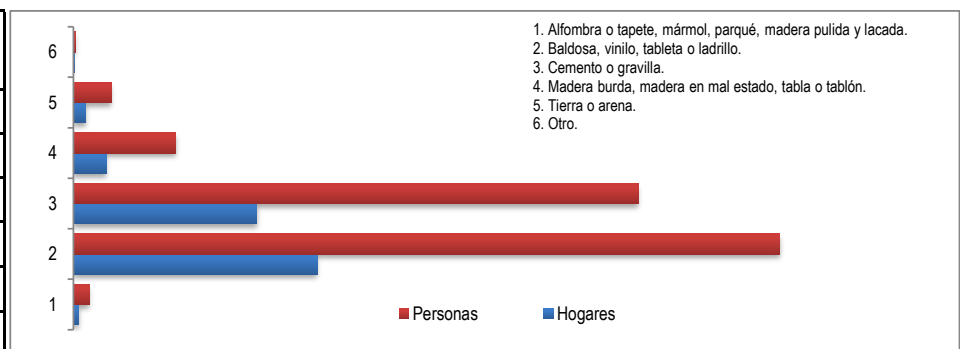
	Casa o apartamento	Cuarto	Otro tipo de unidad de vivienda	Casa indígena
Hogares	59.240	6.084	58	9
Personas	180.502	14.735	148	20

Material predominante de las paredes exteriores.



	1	2	3	4	5	6	7	0
Hogares	52.769	226	2.837	997	1.461	6.988	113	0
Personas	155.298	660	8.835	3.865	4.622	21.835	291	1

Material predominante de los pisos.	Hogares	Personas
1	756	2.200
2	33.340	96.578
3	25.052	77.198
4	4.506	13.961
5	1.654	5.177
6	83	293





FORMATO

Código: F-PLA-51

Ficha Estadística Sisbén
(Datos Anonimizados)

Versión: 01
Fecha: 11/10/2019

Página 4 de 12

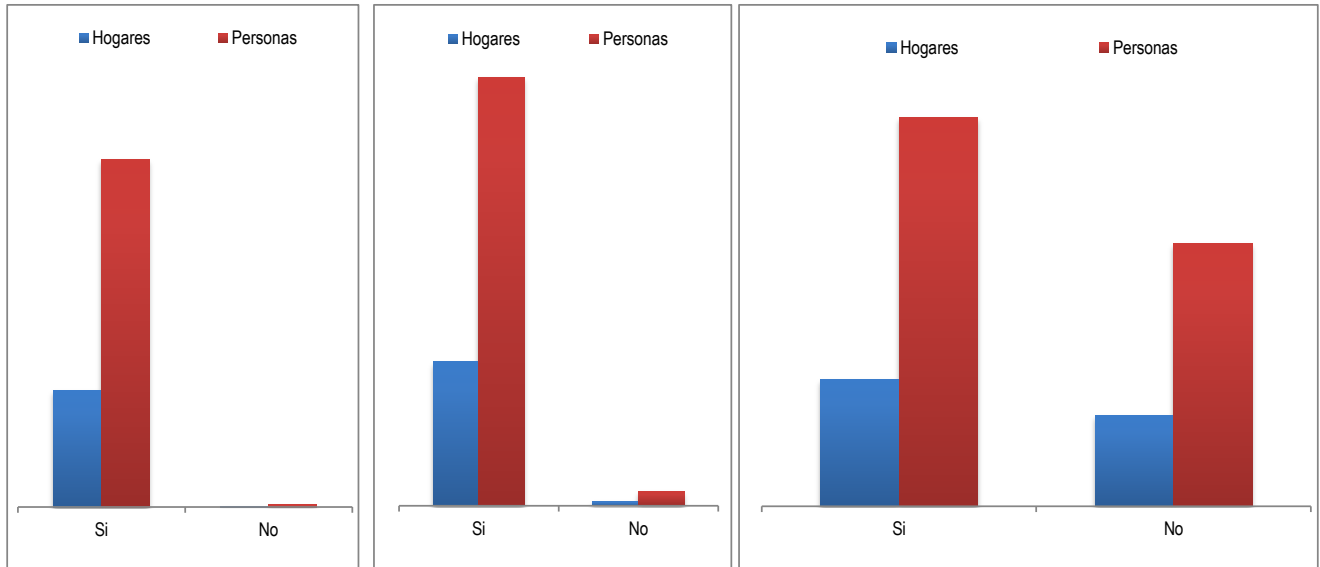
ENTIDAD

MUNICIPIO DE ARMENIA

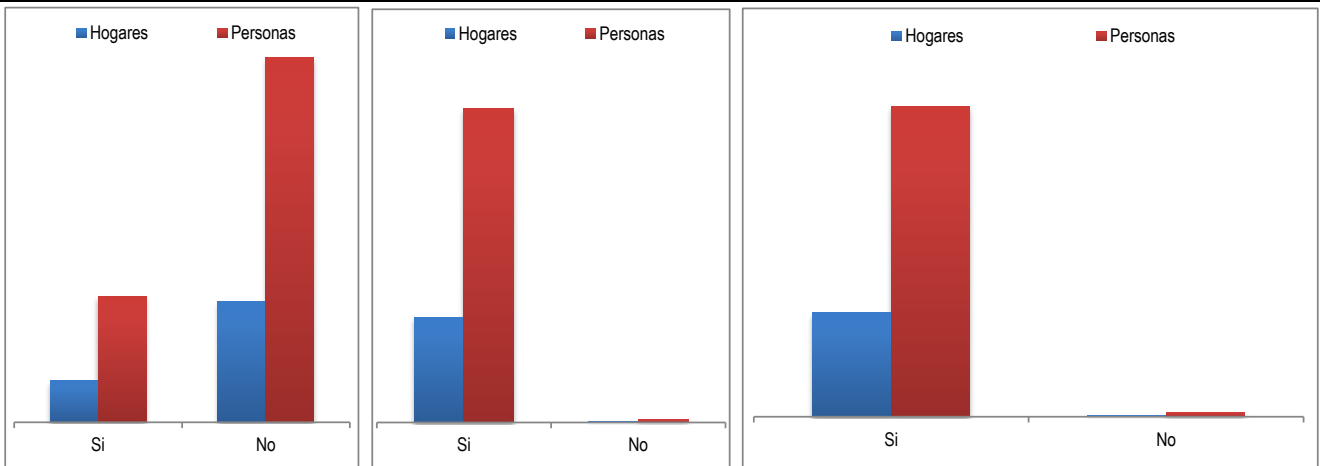
CORTE

JULIO 2020

La unidad de vivienda cuenta con servicios públicos de:

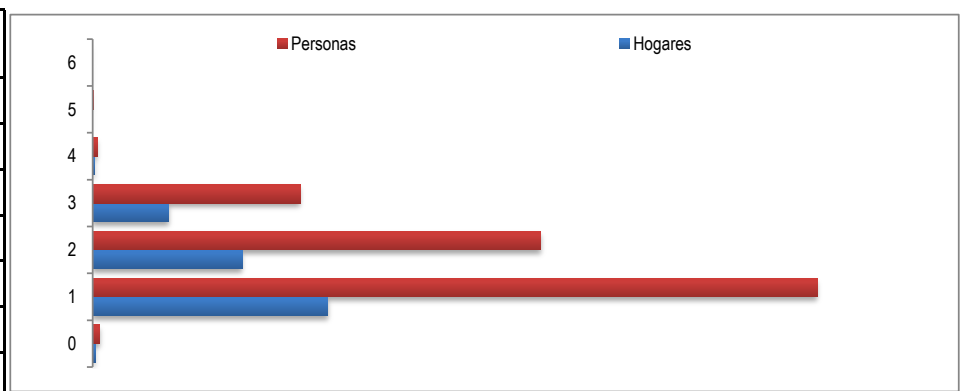


Servicio	Si	No	Servicio	Si	No	Servicio	Si	No
Hogares	64.914	477	Hogares	63.416	1.975	Hogares	38.024	27.367
Personas	194.031	1.374	Personas	189.021	6.386	Personas	116.618	78.789



Servicio	Si	No	Servicio	Si	No	Servicio	Si	No
Hogares	16.289	47.616	Hogares	64.639	752	Hogares	64.576	815
Personas	49.572	143.306	Personas	193.366	2.039	Personas	192.860	2.547

Estrato.	Hogares	Personas
0	368	989
1	33.011	101.685
2	21.001	62.870
3	10.672	29.124
4	302	664
5	35	72
6	2	3





FORMATO

Código: F-PLA-51

Ficha Estadística Sisbén
(Datos Anonimizados)

Versión: 01
Fecha: 11/10/2019

Página 5 de 12

ENTIDAD

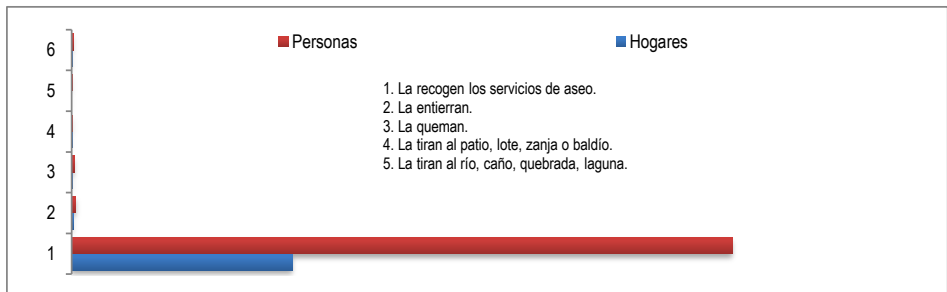
MUNICIPIO DE ARMENIA

CORTE

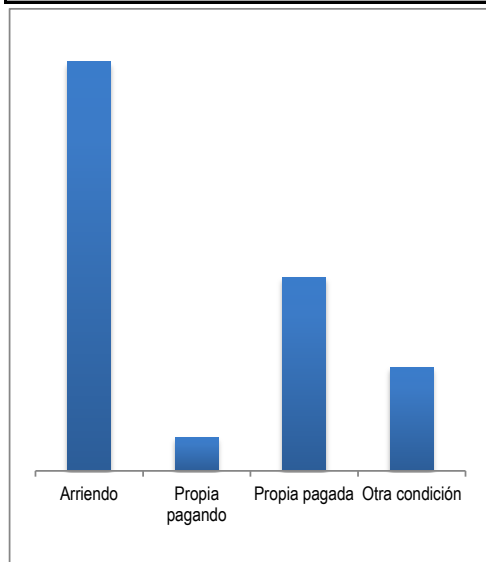
JULIO 2020

Cómo eliminan principalmente la basura en esta unidad de vivienda .

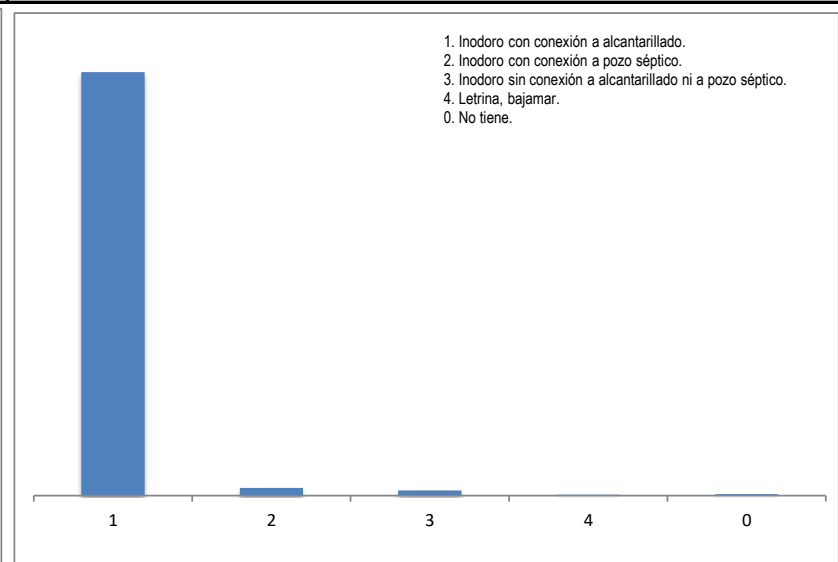
	Hogares	Personas
1	64.301	192.425
2	415	1.137
3	265	794
4	104	299
5	72	252
6	234	500



Este hogar vive en:

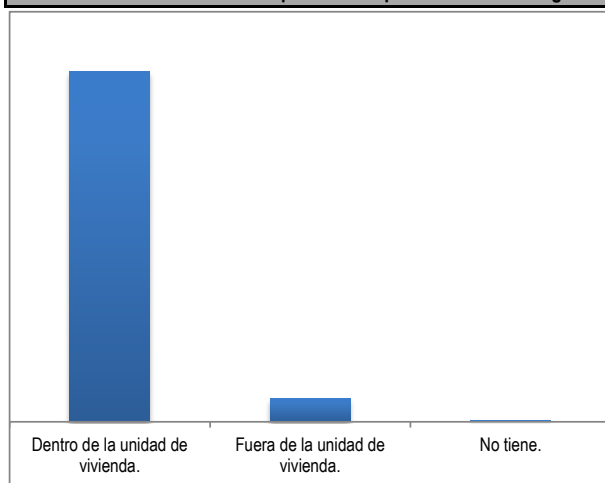


El servicio sanitario que utilizan es:

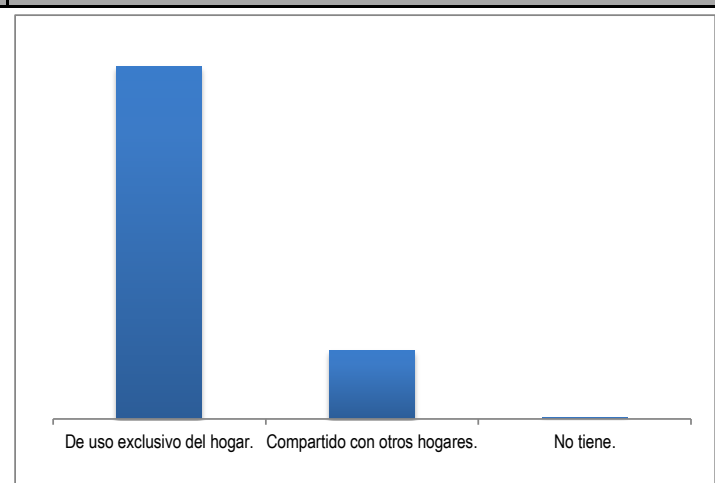


Arriendo	Propia pagando	Propia pagada	Otra condición	1	2	3	4	0
36.161	2.960	17.088	9.182	63.134	1.138	770	122	227

Dónde se encuentra el sanitario que usan las personas de este hogar.



El servicio sanitario es:



Dentro de la unidad de vivienda.	61.093	De uso exclusivo del hogar.	54.591
Fuera de la unidad de vivienda.	4.068	Compartido con otros hogares.	10.571
No tiene.	230	No tiene.	229



FORMATO

Código: F-PLA-51

Ficha Estadística Sisbén
(Datos Anonimizados)

Versión: 01
Fecha: 11/10/2019

Página 6 de 12

ENTIDAD

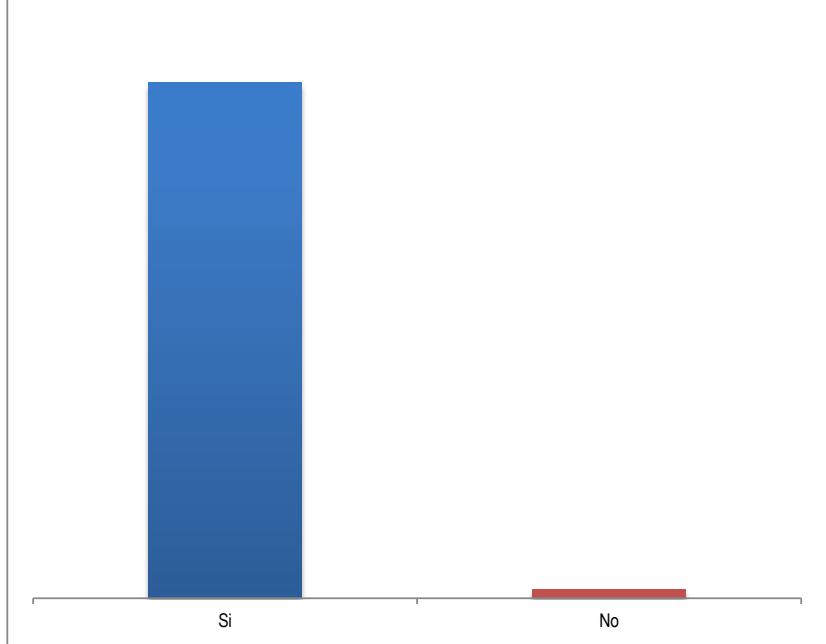
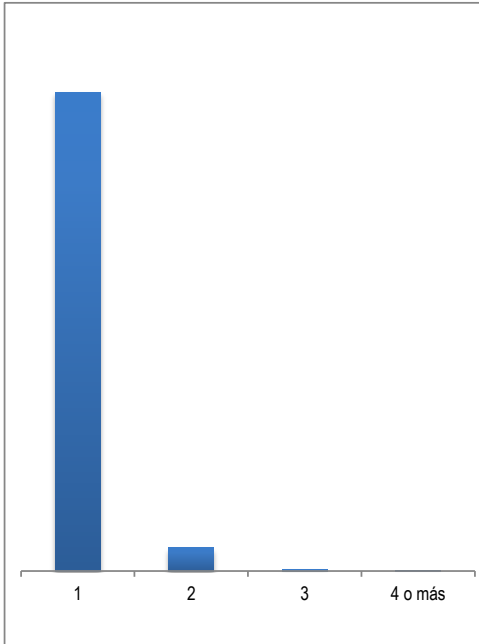
MUNICIPIO DE ARMENIA

CORTE

JULIO 2020

Cuántos sanitarios tiene este hogar.

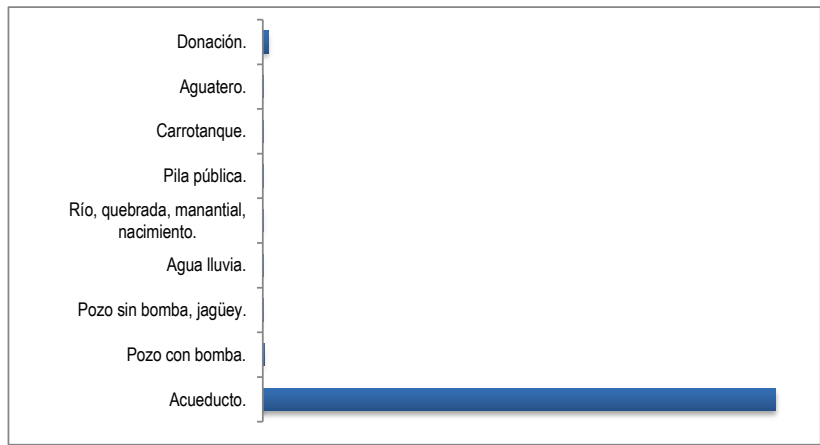
Tiene ducha o regadera conectada a acueducto.



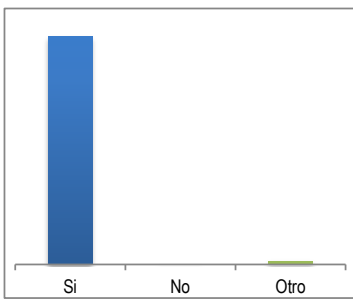
1	2	3	4 o más	Si	62.851
60.562	2.947	141	21	No	1.054

El agua para consumo la obtienen principalmente de:

Acueducto.	64.364
Pozo con bomba.	164
Pozo sin bomba, jagüey.	14
Agua lluvia.	57
Río, quebrada, manantial, nacimiento.	85
Pila pública.	24
Carrotanque.	1
Aguatero.	10
Donación.	672



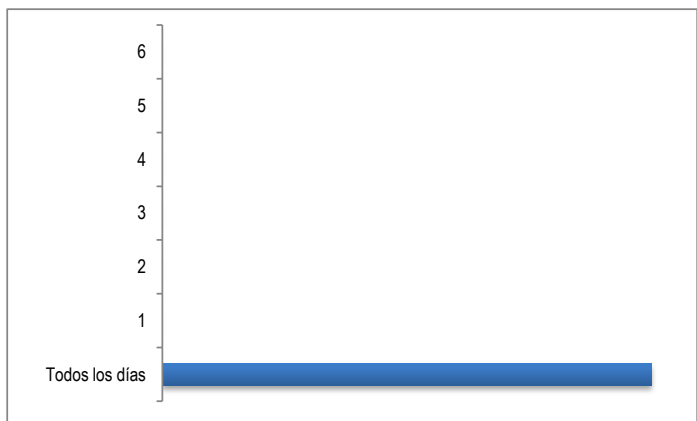
¿El agua llega al hogar los siete días de la semana?



¿Cuántos días llega?

Todos los días	65.376
1	4
2	1
3	0
4	1
5	4
6	5

Si	No	Otro	5	4
64.345	17	1.029	6	5





FORMATO

Código: F-PLA-51

Ficha Estadística Sisbén
(Datos Anonimizados)

Versión: 01
Fecha: 11/10/2019

Página 7 de 12

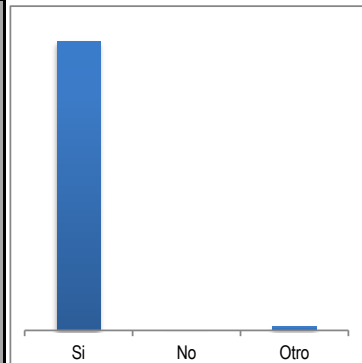
ENTIDAD

MUNICIPIO DE ARMENIA

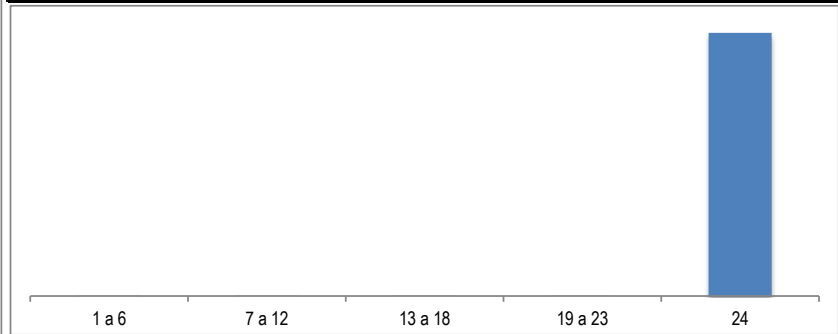
CORTE

JULIO 2020

¿Los días en que llega el agua, el suministro es continuo las 24 horas?



¿Cuántas horas llega?

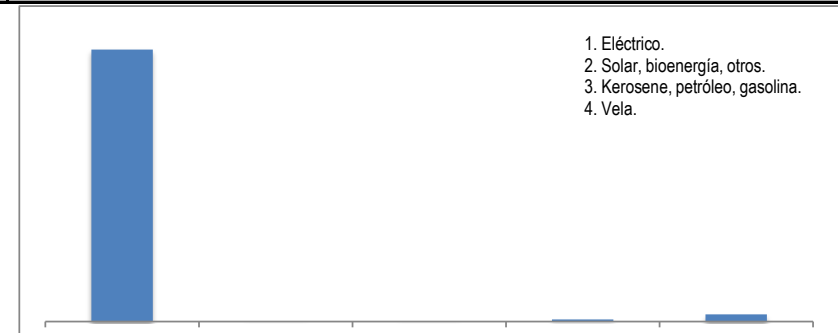
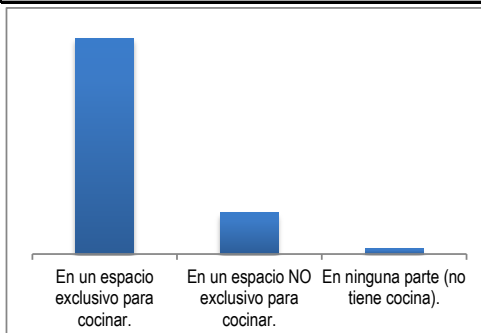


Si	No	Otro
64.320	41	919

1 a 6	7 a 12	13 a 18	19 a 23	24
35	4	1	1	65.239

En dónde preparan los alimentos las personas de este hogar

Qué tipo de alumbrado utilizan principalmente .

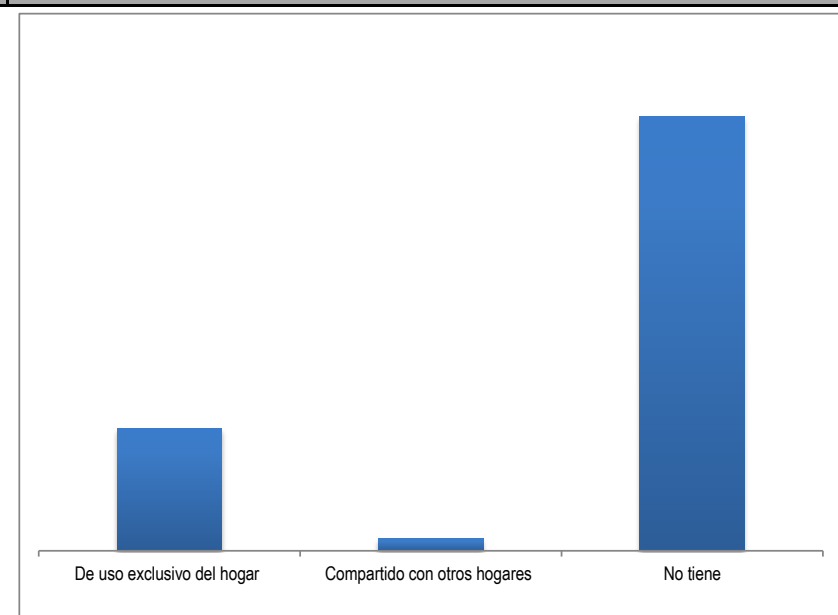
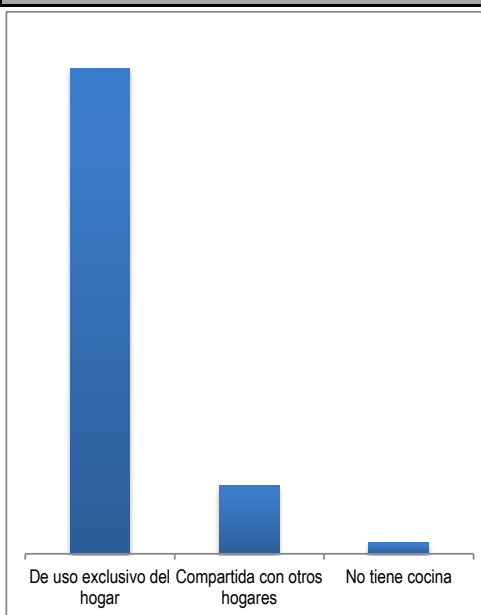


En un espacio exclusivo para cocinar.	53.816
En un espacio NO exclusivo para cocinar.	10.256
En ninguna parte (no tiene cocina).	1.319

1	2	3	4	0
63.044	109	99	505	1.634

La cocina o sitio para preparar los alimentos es

El servicio telefónico es



De uso exclusivo del hogar	56.144
Compartida con otros hogares	7.944
No tiene cocina	1.303

De uso exclusivo del hogar	14.037
Compartido con otros hogares	1.411
No tiene	49.943



FORMATO

Código: F-PLA-51

Ficha Estadística Sisbén
(Datos Anonimizados)

Versión: 01
Fecha: 11/10/2019

Página 8 de 12

ENTIDAD

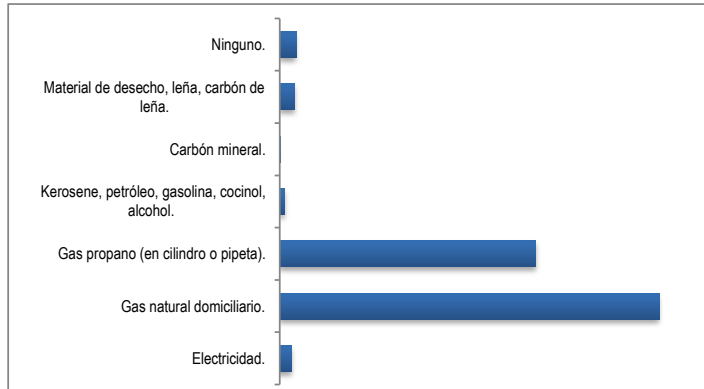
MUNICIPIO DE ARMENIA

CORTE

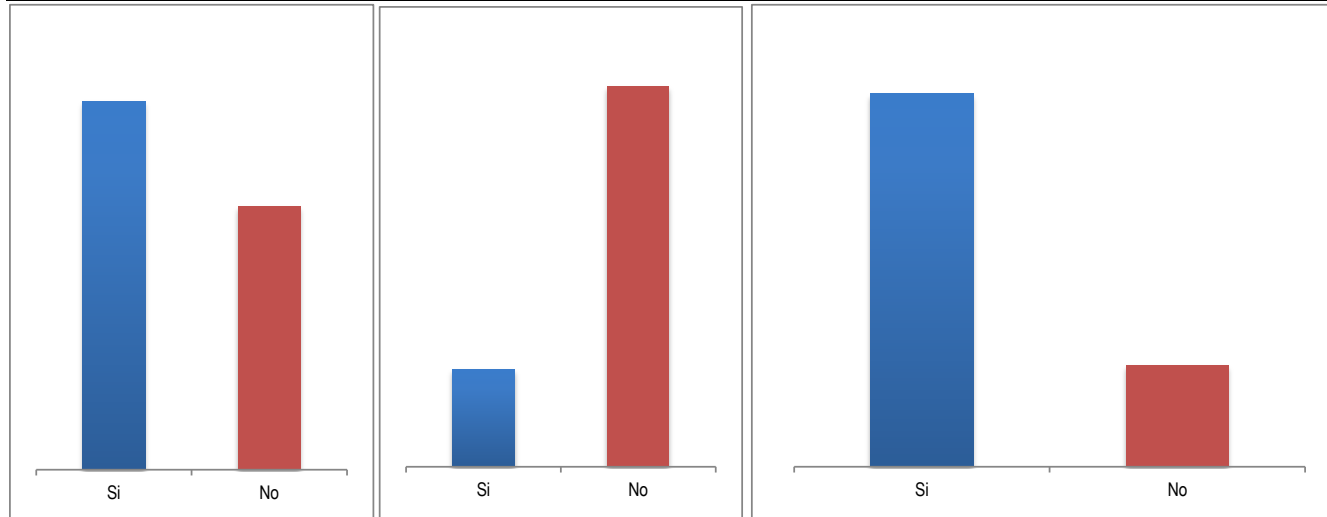
JULIO 2020

Cuál combustible o fuente de energía utilizan principalmente para cocinar

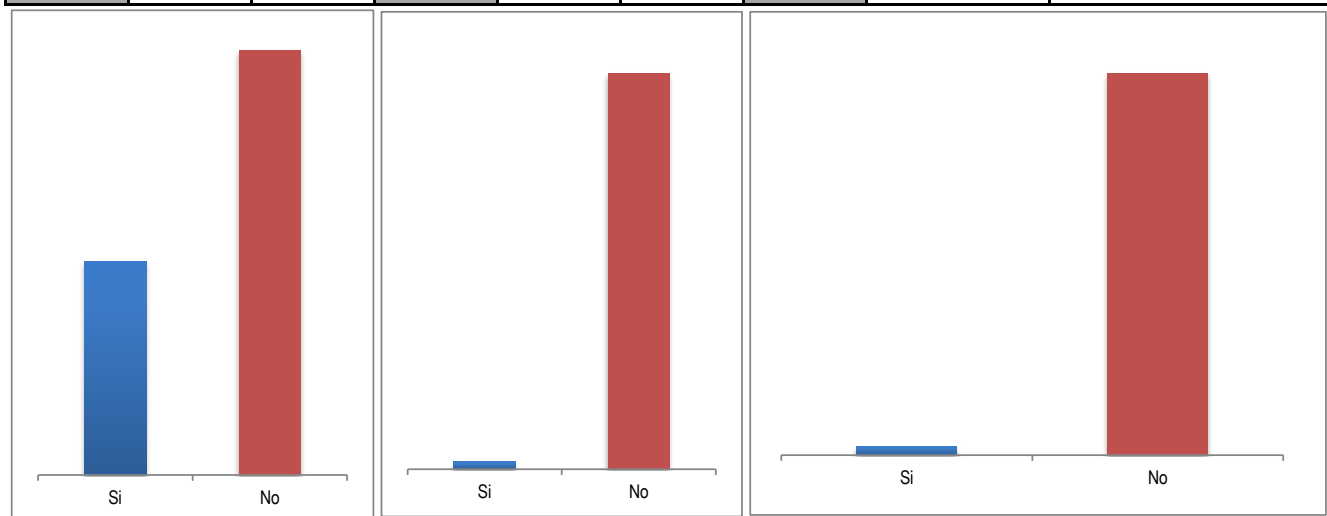
Electricidad.	1.127
Gas natural domiciliario.	36.285
Gas propano (en cilindro o pipeta).	24.465
Kerosene, petróleo, gasolina, cocinol, alcohol.	497
Carbón mineral.	21
Material de desecho, leña, carbón de leña.	1.439
Ninguno.	1.557



El hogar cuenta con los siguientes bienes o servicios



Appliance	Si	No
Nevera o enfriador.	38.125	27.266
Lavadora.	13.299	52.092
Televisor.	50.206	13.699



Appliance	Si	No
Servicio de televisión por cable o parabólica.	21.381	42.524
Calentador de agua o ducha eléctrica.	1.165	62.740
Horno microondas.	1.422	62.483



FORMATO

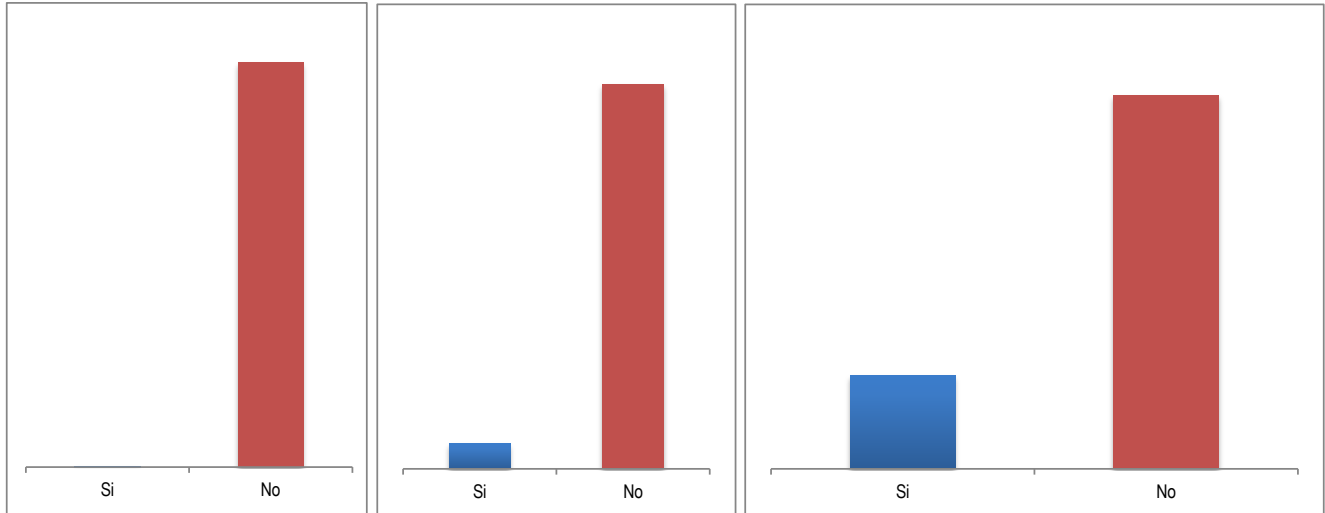
Código: F-PLA-51

Ficha Estadística Sisbén
(Datos Anonimizados)

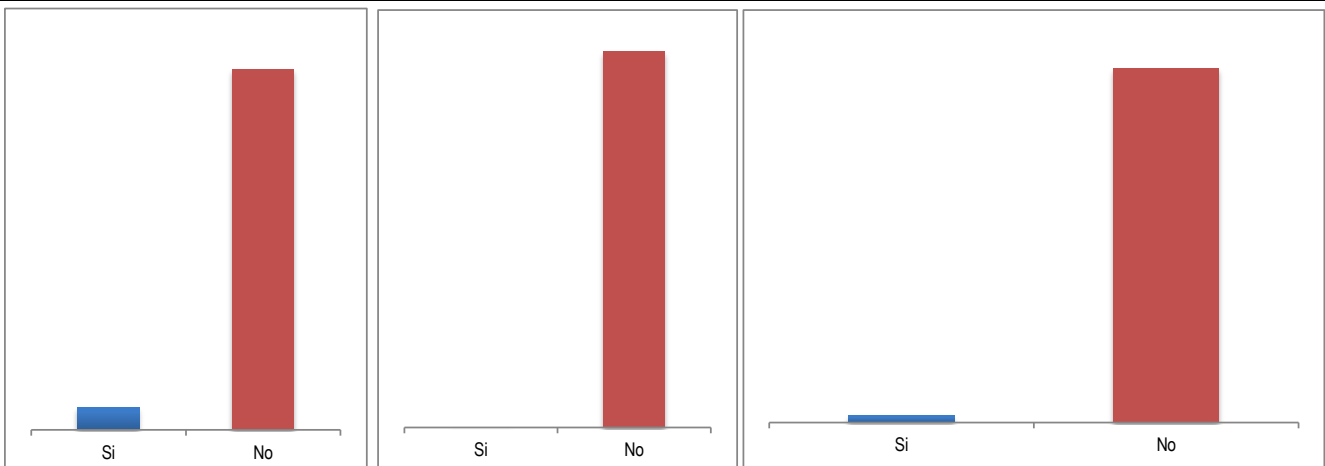
Versión: 01
Fecha: 11/10/2019

Página 9 de 12

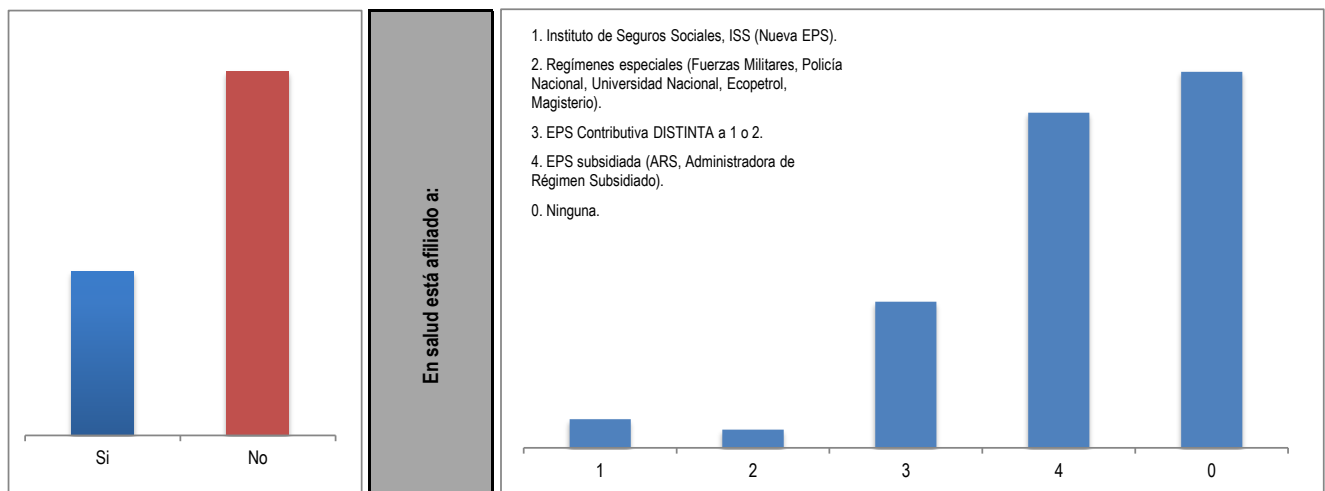
ENTIDAD	MUNICIPIO DE ARMENIA	CORTE	JULIO 2020
---------	----------------------	-------	------------



Aire acondicionado.	Si	No	Computador.	Si	No	Equipo de sonido.	Si	No
	168	63.737		4.057	61.334		12.746	51.159



Motocicleta para uso del hogar.	Si	No	Tractor para uso del hogar.	Si	No	Automóvil para uso del hogar.	Si	No
	3.796	61.595		81	65.310		1.218	64.173



Bienes raíces.	Si	No	1	2	3	4	0
	20.328	45.063	6.187	3.964	31.568	72.405	81.283

En salud está afiliado a:

1. Instituto de Seguros Sociales, ISS (Nueva EPS).
2. Regímenes especiales (Fuerzas Militares, Policía Nacional, Universidad Nacional, Ecopetrol, Magisterio).
3. EPS Contributiva DISTINTA a 1 o 2.
4. EPS subsidiada (ARS, Administradora de Régimen Subsidiado).
0. Ninguna.



FORMATO

Código: F-PLA-51

Ficha Estadística Sisbén
(Datos Anonimizados)

Versión: 01
Fecha: 11/10/2019

Página 10 de 12

ENTIDAD

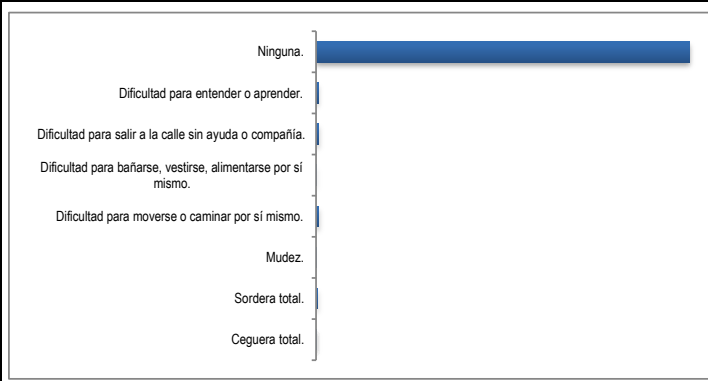
MUNICIPIO DE ARMENIA

CORTE

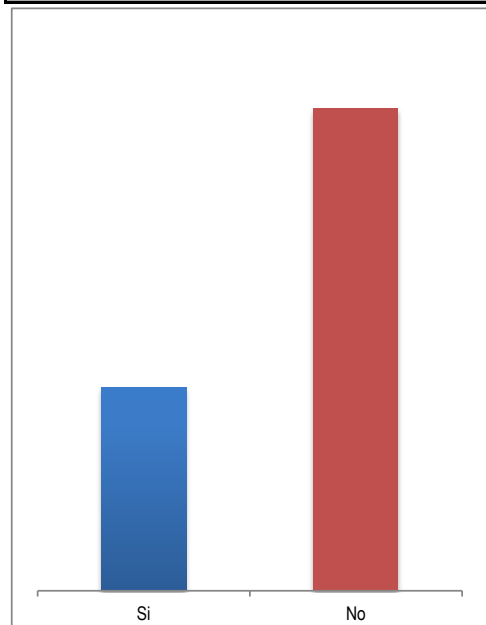
JULIO 2020

Por enfermedad, accidente o nacimiento tiene alguna de las siguientes condiciones de forma permanente

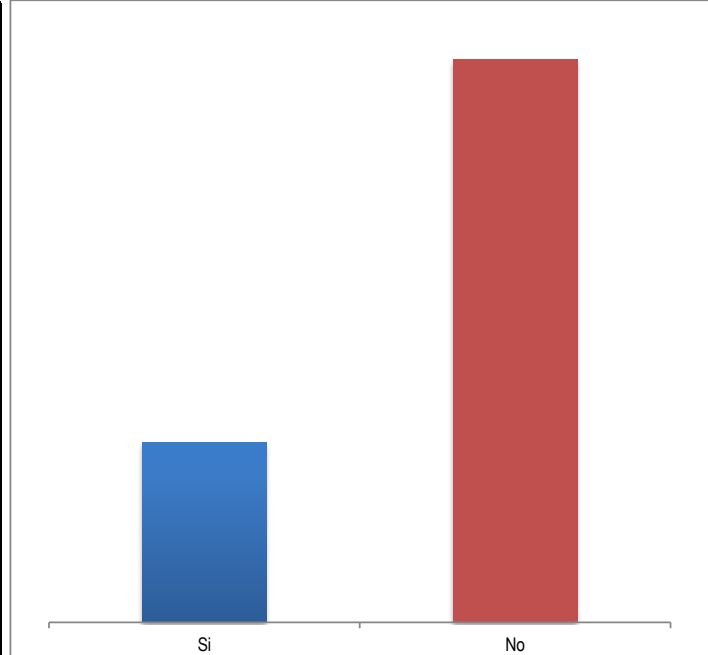
Ceguera total.	358
Sordera total.	838
Mudez.	120
Dificultad para moverse o caminar por sí mismo.	1.316
Dificultad para bañarse, vestirse, alimentarse por sí mismo.	385
Dificultad para salir a la calle sin ayuda o compañía.	1.256
Dificultad para entender o aprender.	1.199
Ninguna.	189.935



Está embarazada o ha tenido hijos.



Asiste a centro educativo.

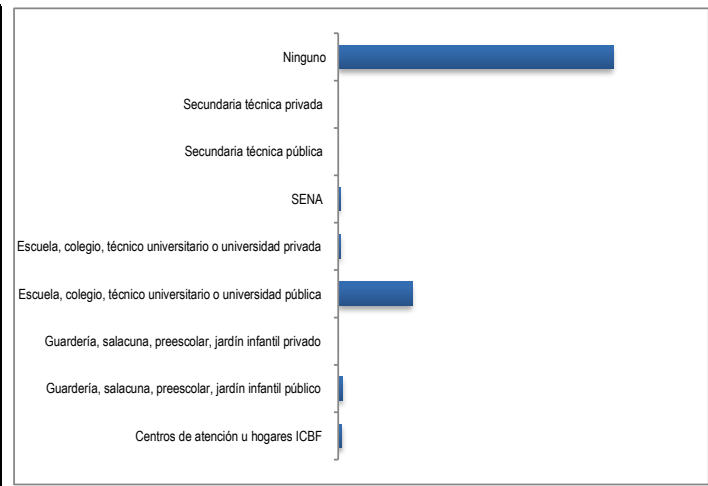


Si	57.916	No	137.488
----	--------	----	---------

Si	47.390	No	148.014
----	--------	----	---------

Tipo de establecimiento

Centros de atención u hogares ICBF	1.951
Guardería, salacuna, preescolar, jardín infantil público	2.340
Guardería, salacuna, preescolar, jardín infantil privado	169
Escuela, colegio, técnico universitario o universidad pública	39.914
Escuela, colegio, técnico universitario o universidad privada	1.298
SENA	1.183
Secundaria técnica pública	48
Secundaria técnica privada	4
Ninguno	148.500





FORMATO

Código: F-PLA-51

Ficha Estadística Sisbén
(Datos Anonimizados)

Versión: 01
Fecha: 11/10/2019

Página 11 de 12

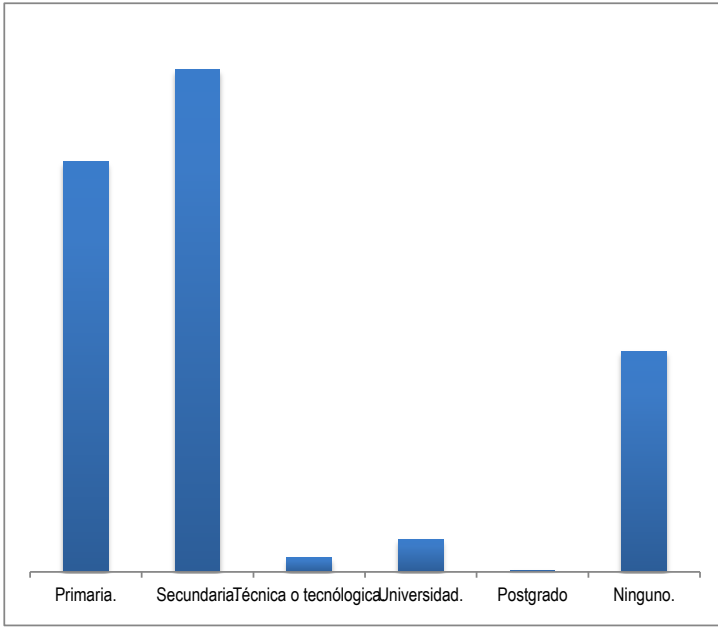
ENTIDAD

MUNICIPIO DE ARMENIA

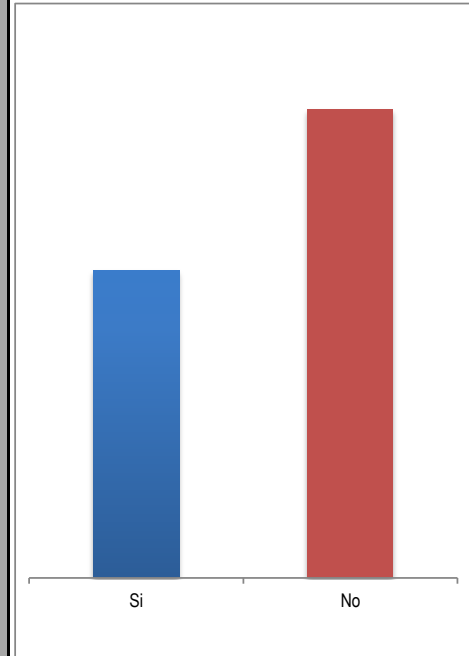
CORTE

JULIO 2020

Nivel educativo alcanzado.



Percibe ingresos (laborales, arriendos, subsidios, transferencias, en especie)

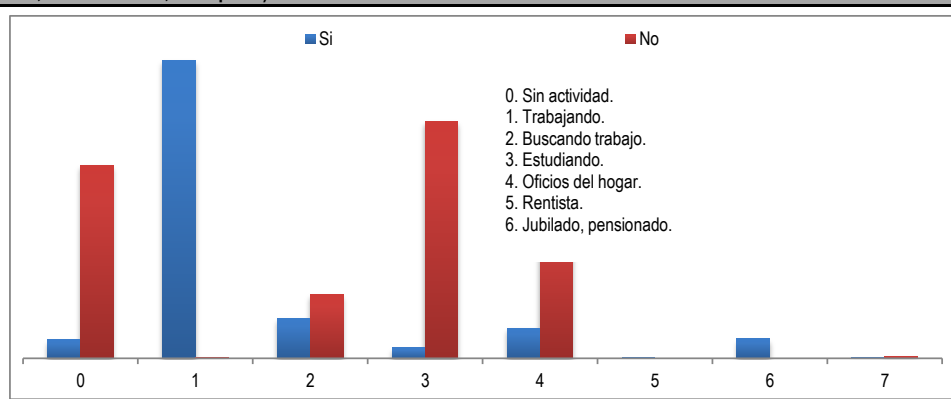


Primaria	Secundaria	Técnica o tecnológica	Universidad	Postgrado	Ninguno
67.897	83.136	2.316	5.344	186	36.517

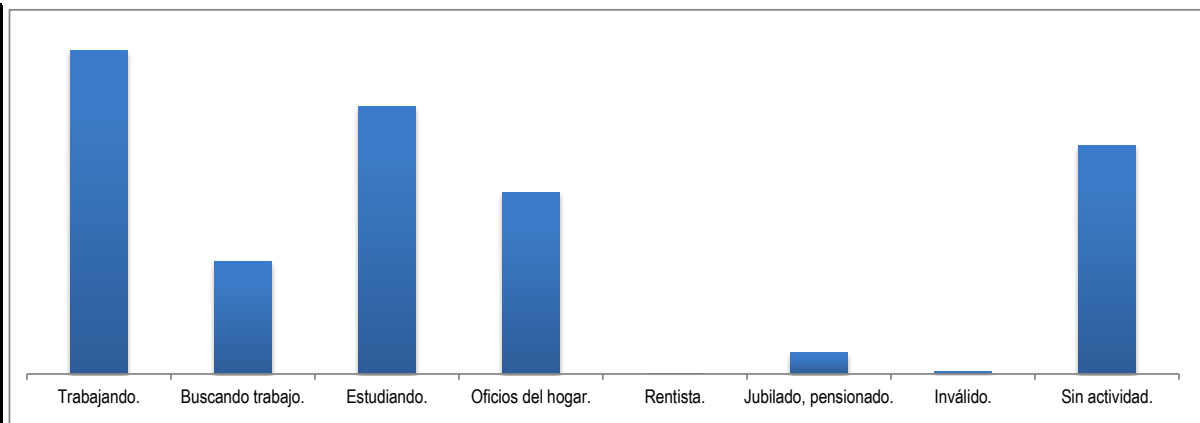
Si	No
77.514	117.893

Percibe ingresos (laborales, arriendos, subsidios, transferencias, en especie)


	Si	No
0	3.428	35.817
1	55.320	205
2	7.415	11.885
3	1.960	44.002
4	5.613	25.581
5	66	0
6	3.596	23
7	116	380



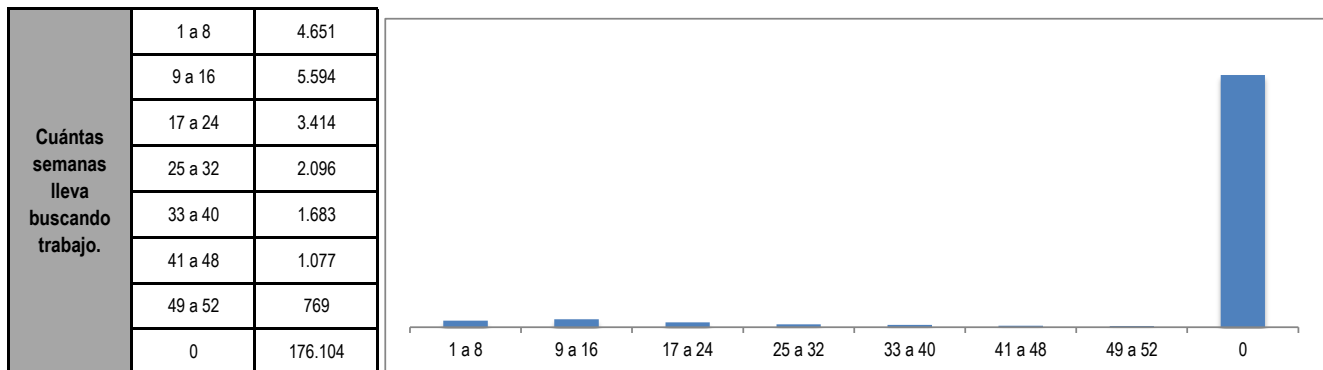
Actividad en el último mes



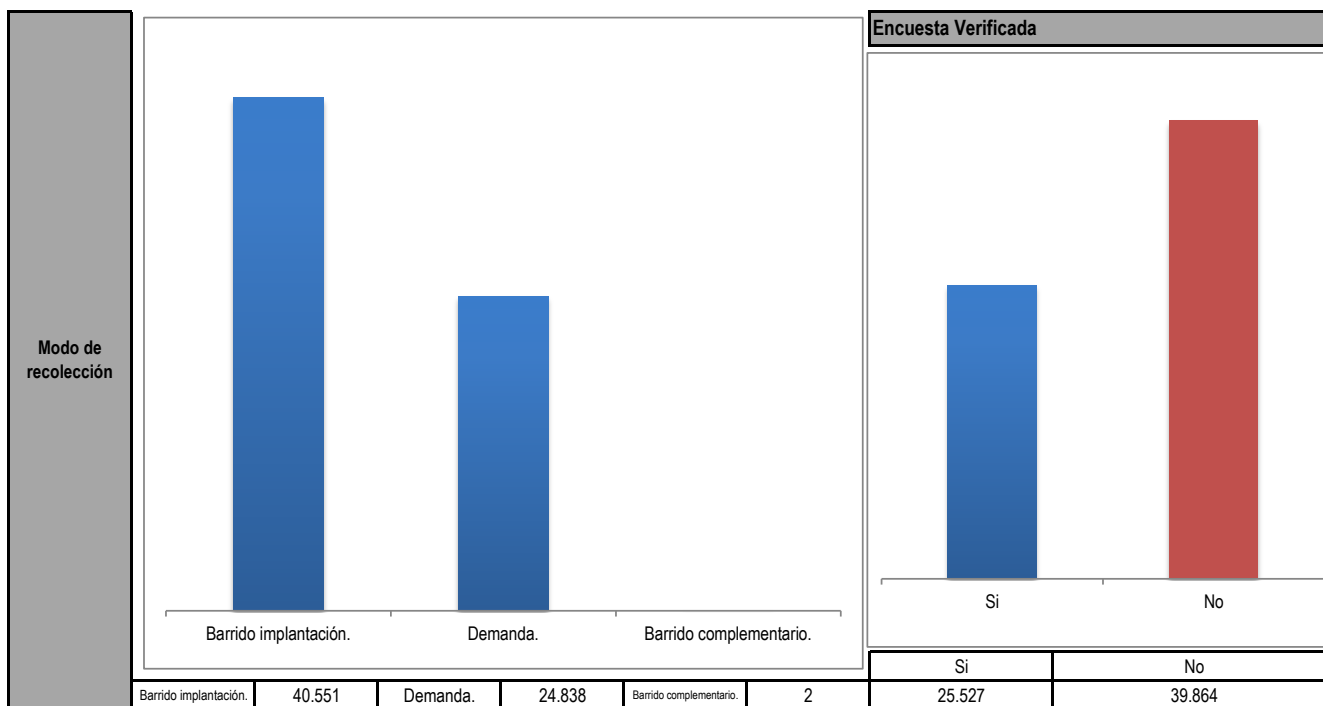
Trabajando	Buscando trabajo	Estudiando	Oficios del hogar	Rentista	Jubilado, pensionado	Inválido	Sin actividad
55.525	19.300	45.962	31.194	66	3.619	496	39.245

	FORMATO	Código: F-PLA-51
	Ficha Estadística Sisbén (Datos Anonimizados)	
	Versión: 01 Fecha: 11/10/2019 Página 12 de 12	

ENTIDAD	MUNICIPIO DE ARMENIA	CORTE	JULIO 2020
----------------	----------------------	--------------	------------



CONTROL DE TRABAJO



Informante calificado referido en la Encuesta	
Jefe.	51.108
Cónyuge o compañera (o).	12.416
Hijos.	1.165
Nietos.	408
Padres.	158
Hermanos.	68
Yerno o nuera.	21
Abuelos.	11
Suegros.	4
Tíos.	1
Sobrinos.	0
Primos.	0
Cuñados.	1

