

DEPARTAMENTO DEL QUINDÍO
SECRETARÍA DE HACIENDA

ESTADOS FINANCIEROS

SEPTIEMBRE 30 DE 2016


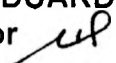
Armenia, octubre 31 de 2016

**LOS SUSCRITOS: REPRESENTANTE LEGAL Y JEFE DE CONTABILIDAD
DEL DEPARTAMENTO DEL QUINDÍO**

CERTIFICAMOS:

Que hemos preparado el Balance General y Estado de Actividad Financiera Económica y Social del Departamento del Quindío con corte a septiembre 30 de 2016, atendiendo las normas técnicas generales y específicas del régimen de Contabilidad Pública. Sus cifras fueron fielmente tomadas de los registros existentes en los libros oficiales del sistema de información financiero. Igualmente, certificamos que los derechos y obligaciones existentes, están debidamente reconocidos, identificados y cuantificados.


La presente certificación se expide en Armenia, a los 31 días del mes de octubre de 2016


CARLOS EDUARDO OSORIO BURITICÁ
Gobernador 


JAFET FLÓREZ PENAGOS
Jefe de Oficina de Contabilidad
T.P. 16.533 - T

ANEXO 1
GOBERNACION DEL QUINDIO
BALANCE GENERAL CONSOLIDADO
A 30 septiembre de 2016
(Cifras en miles de pesos)

codigo	ACTIVO	PERIODO ACTUAL	PERIODO ANTERIOR \$	codigo	PASIVO	PERIODO ACTUAL	PERIODO ANTERIOR \$
	CORRIENTE (1)				CORRIENTE (4)	58,427,130	57,344,436
11	Efectivo	77.995.447	68.694.143	21	Depositos y Exigibilidades		
12	Inversiones			22	Deuda Publica	826.948	
13	Rentas por Cobrar	94.131	1.742.807	23	Obligaciones Financieras		
14	Deudores	52.155.570	81.185.329	24	Cuentas por Pagar	54.906.725	46.721.608
15	Inventarios	110.763	99.742	25	Obligaciones Laborales	179.479	4.319.463
19	Otros Activos	30.115.345	34.893.537	26	Bonos y Titulos emitidos	0	
				27	Pasivos estimados	2.268.224	6.049.400
				29	Otros pasivos	245.754	253.965
		160,471,256	186,815,558			58.427.130	57.344.436
	NO CORRIENTE (2)				NO CORRIENTE (5)	209,270,180	187,810,954
12	Inversiones	14.390.568	14.213.038	22	Deuda Publica	40.838.390	35.604.804
13	Rentas por Cobrar	5.810.287	7.725.232	23	Obligaciones Financieras		
14	Deudores	1.540	10.629.677	24	Cuentas por Pagar	1.640.411	730.046
16	Propiedad Planta y Equipo	64.221.578	62.337.715	25	Obligaciones Laborales	475.682	413.556
17	Bienes de beneficio y Uso Publico	41.673.880	43.843.828	26	Bonos y Titulos Emitidos	479.768	
18	Recursos Naturales y del Ambiente			27	Pasivos estimados	165.835.550	151.062.548
19	Otros activos	462.559.789	398.935.785	29	Otros Pasivos	379	0
		588,657,642	537,685,275			209.270.180	187.810.954
	TOTAL ACTIVO(3)	749,128,898	724,300,833		TOTAL PASIVO Y PATRIMONIO (8)	749,128,898	724,300,833
	CUENTAS DE ORDEN DEUDORAS (9)				CUENTAS DE ORDEN ACREEDORAS (10)		
81	Derechos Contingentes	13.707.623	955.718	91	Responsabilidades Contingentes	8.448.856	31.312.459
82	Deudoras Fiscales			92	Acreedoras Fiscales		
83	Deudoras de Control	45.759.244	77.303.944	93	Acreedoras de Control	1.446.762	1.477.539
84	Deudoras Fiduciarias			94	Acreedoras Fiduciarias		
89	Deudoras por el contra (cr)	-59.466.867	-78.259.662	99	Acreedoras por el contra(db)	-9.895.618	-32.789.998



CARLOS EDUARDO OSORIO BURITICÁ
GOBERNADOR


EDWIN LEONARDO ACEVEDO LOZANO
DIRECTOR FINANCIERO



LUZ ELENA MEJÍA CARDONA
SECRETARIA DE HACIENDA


JAFET FLOREZ PENAGOS
JEFE DE CONTABILIDAD
T. P. 16533-T

ANEXO 2
GOBERNACION DEL QUINDIO
BALANCE GENERAL CONSOLIDADO
A 30 de septiembre de 2016
(Cifras en miles de pesos)

codigo	ACTIVO	PERIODO ACTUAL	PERIODO ANTERIOR	codigo	PASIVO	PERIODO ACTUAL	PERIODO ANTERIOR
	CORRIENTE (1)	160,471,256	186,615,558		CORRIENTE (4)	58,427,130	57,344,436
11	Efectivo	77,995,447	68,694,143	21	Depositos y Exigibilidades	-	-
1105	Caja	84,168	145,409	2105	Operaciones de banca central	-	-
1110	Bancos Corporaciones	77,898,424	68,547,538	2110	Operaciones de captación y servicios	-	-
1115	Fondos Interbancarios	-	-	2115	Fondos comprados y pactos de recompra	-	-
1120	fondos en Transito	12,855	1,196				
1125	Fondos Especiales	-	-				
1130	Fondos pensionales	-	-				
12	Inversiones	-	-	22	Deudas Publicas	826,948	-
1201	Inversiones administracion de liquidez renta	-	-				
1202	Inversiones administracion de liquidez renta	-	-	2202	Interna	-	-
1207	Inversiones Patrimoniales	-	-	2203	Interna	-	-
1216	inversiones Patrimoniales en liquidacion	-	-	2207	Interna de Largo Plazo amort. En la vigencia	-	-
1210	De renta Variable entre entidades públicas	-	-	2208	Interna de Largo Plazo	826,948	-
1215	De renta Variable en empresas privadas	-	-	2262	Int. Deuda Pública	-	-
1280	Provision para protección de inversiones	-	-	2268	Intereses Prestamos Gubernamentales	-	-
				2260	interes deuda publica corto plazo	0	0
13	Rentas por Cobrar	94,131	1,742,807	23	Obligaciones Financieras	-	-
1305	Vigencia actual	94,131	1,742,807	2305	Obligaciones financiera nacionales	-	-
1310	Vigencia Anterior	-	-	2322	INTERESES CREDITOS OBTENIDOS	-	-
1315	Deficil recaudo	-	-				
1380	Provision para rentas por cobrar	-	-				
14	Deudores	52,155,570	81,185,329	24	Cuentas por Pagar	54,906,725	46,721,608
1401	Ingresos no tributarios	22,787,452	23,049,988	2401	Adquisicion de Bienes y servicios	651,078	1,903,149
1405	Regalias	-	-	2403	Transferencias	-	-
1404	Fondos especiales	-	-	2410	Contratistas	-	-
1406	Venta de bienes	-	-	2415	Operación de seguros y reaseguros	-	-
1407	Prestacion de Servicios	-	-				
1409	Servicios de salud	-	-	2422	intereses por pagar	-	-
1410	Aportes por cobrar a entidades afiliadas	-	-	2425	Acreedores	475,384	12,251,921
1411	Administracion del sistema de seguridad so	-	-	2430	Subsidios asignados	-	-
1413	Transferencias por cobrar	4,339,965	22,991,334	2435	Gastos financieros por pagar	-	-
1415	Prestamos concedidos	-	-	2436	Retencion en la fuentes e impuestos de timbr	10,006	5,787
1416	Prestamos gubernamentales otorgados	-	-	2437	Retencion impuesto de industria y comercio	-	-
1420	Avances y Anticpos entregados	1,218,444	7,400,667	2440	Impuestos contribuciones y tasas	-	-
1422	Antic o saldos a favor por imp y cont	-	-	2445	Impuestos al valor agregado	2,578	-
1424	Recursos Entregados en Administracion	21,523,318	25,339,346	2450	avances anticpos recibidos	3,710,161	18,505,812
1425	Depositos entregados	2,110,789	912,402	2453	recursos recibidos en administracion	25,568,075	536,345
1470	Otros deudores	175,602	1,491,592	2455	Depositos Recibidos en Garantia	1,532,746	1,554,302
1476	Bonos y Titulos pensionales	-	-	2460	Creditos Judiciales	806,982	-
1480	Provision para deudores por pagar	-	-	2465	Premios por pagar	-	-
				2480	Admón y prestación de servicios	22,149,715	11,964,292
15	Inventarios	110,763	99,742	25	Obligaciones Laborales	179,479	4,319,463
1505	Mercancias procesadas	-	-	2505	Salanos y prestaciones sociales	179,479	2,978,468
1510	Mercancias en existencia	110,763	99,742	2510	Pensiones por pagar	-	1,340,995
1515	Materias primas y suministros	-	-	2570	Seguridad Social	-	-
1518	Materiles para prestación de servicios	-	-				
1520	Productos en proceso	-	-				
1525	En transito	-	-				
1530	En porder de terceros	-	-				
1580	Provision para proteccion de inventarios	-	-				
19	Otros Activos	30,115,345	34,893,537	26	Bonos y titulos emitidos	-	-
1901	Reserva Financiera Actuarial	24,865	15,004	2605	Titulos de regulacion monetaria y cambiaria	-	-
1905	Bienes y servicios pag por anticipado	1,293	-	2610	Bonos	-	-
1910	Cargos diferidos	-	11,945	2615	Bonos y titulos pensionales	-	-
1911	Inversion Social Diferida	-	-	2620	Titulos emitidos por el tesoro nacional	-	-
1915	Obras y mejoras en propiedad ajena	-	-	2690	Otros bonos y titulos emitidos	-	-
1920	Bienes entregados a terceros	-	-				
1925	Amortizacion acumulada bienes entregados a ter	-	-				
1926	Derechos en Fideicomiso	30,067,116	34,806,801	27	Pasivos estimados	2,268,224	6,049,400
1930	Bienes recibidos en dación de pago	-	-	2705	Provision para obligaciones fiscales	-	-
1935	Provis bienes recib En dación de pago	-	-	2710	Provision para contingencias	-	4,288,047
1940	Activos adq de instituciones inscritas	-	-	2715	Provision para prestaciones sociales	2,268,224	1,761,353
1941	Bienes adquiridos en leasing	-	-	2720	Pensiones de jubilacion	-	-
1942	Deprec de bienes adquiridos en leasing	-	-	2721	Provision Bonos Pensionales	-	-
1943	Amortiz De bienes adquiridos en leasing	-	-	2790	Provisiones diversas	-	-
1945	Capital garantia otorgado	-	-				
1950	Responsabilidades	-	-				
1955	Provisión para responsabilidades	-	-				
1960	Bienes de arte y cultura	183	37,899	29	Otros pasivos	245,754	253,965

Handwritten mark

ANEXO 2
GOBERNACION DEL QUINDIO
BALANCE GENERAL CONSOLIDADO
A 30 de septiembre de 2016
(Cifras en miles de pesos)

		PERIODO	PERIODO			PERIODO	PERIODO
		ACTUAL	ANTERIOR			ACTUAL	ANTERIOR
codigo	ACTIVO			codigo	PASIVO		\$
1965	Provision de bienes de arte y cultura			2905	Recaudos a favor de terceros	245,754	253,965
1970	Intangibles	21,888	21,888	2910	Ingresos recibidos por anticipados		
1975	Amortización acumulada de intangibles	-	-	2915	Creditos diferidos		
1996	Bienes y Derechos en Investigacion Admitiv	-	-	2996	Obligaciones e invest Admitivas		
	TOTAL CORRIENTE	160,471,256	186,615,558		NO CORRIENTE (5)	209,270,180	187,810,954
	NO CORRIENTE (2)	588,657,642	537,685,275		22 Deudas Publicas	40,838,390	35,604,804
12	Inversiones	14,390,568	14,213,038	2203	Deuda publica interna de corto plazo	-	-
1202	Inversiones administración de liquidez - Rer	-	-	2208	Deuda publica interna de largo plazo	40,838,390	35,604,804
1207	Inversiones patrimoniales - Método del cost-	14,365,354	14,188,357	2246	Prestamos gubernamentales		
1208	Inversiones Patrimoniales en Entidades Cor	-	-	2268	intereses prestamos gubernamentales		
1216	Inversiones Patrimoniales en Liquidacion	25,214	25,214				
1280	Provision para protección de inversiones	-	-533				
				23	Obligaciones Financieras		
13	Rentas por Cobrar	5,810,287	7,725,232	2305	Obligaciones financiera nacionales		
1305	Vigencia Actual	-	-	2310	obligaciones financieras del exterior		
1310	Vigencia Anterior	5,810,287	7,725,232				
1315	Deficit recaudo	-	-				
1380	Provision para rentas por cobrar	-	-				
				24	Cuentas por Pagar	1,640,411	730,046
14	Deudores	1,540	10,629,677	2401	Adquisición de Bienes y Servicios	869,200	
1401	Ingresos no tributarios	-	10,629,677	2403	Transferencias por pagar	569,494	660,707
1403	Fondos Especiales	-	-	2405	Proveedores nacionales		
1407	Prestacion de Servicios	-	-	2406	Proveedores del exterior		
1409	Servicios de salud	-	-	2410	Contratistas		
1410	Aportes por cobrar a entidades afiliadas	-	-	2415	Operaciones de seguros y reaseguros		
1413	Transferencias Por cobrar	-	-	2422	Intereses por pagar		
1415	Prestamos concedidos	-	-	2425	Acreedores	201,717	58,278
1416	prestamos gubernamentales otorgados	-	-	2430	Subsidios asignados		
1424	recursos entregados en Administracion	-	-	2435	Gastos financieros por pagar		
1425	Depósitos entregados	-	-	2437	Retencion imp de ind y cio por pagar		
1470	Otros deudores	1,540	-	2440	Impuestos, contribuciones y tasas por pagar		
				2445	Impuestos al valor agregado		
16	Propiedad Planta y Equipo	64,221,578	62,337,715	2450	Avances y anticipos recibidos		
1605	Terrenos	6,275,053	5,894,809	2455	Depositos recibidos de terceros		11,061
1610	Semovientes	1,073	1,473	2460	Creditos judiciales		
1615	Construcciones en Curso	-	-	2465	Premios por pagar		
1620	Maquinaria, planta y equipo en montaje	-	-	2490	Otras cuentas por pagar		
1625	Maquinaria, planta y equipo en transito	-	-				
1630	Equipos y materiales en deposito	-	-	25	Obligaciones Laborales	475,682	413,556
1635	Bienes muebles en bodega	6,984,503	12,823,706	2505	Salarios y prestaciones sociales	475,682	413,556
1636	Propiedad, planta y equipo en mantenimier	-	-	2510	Pensiopnes por pagar		
1637	propiedad Planta y Equipo no Explotados	2,382,233	803,915	2570	Seguridad social en pension		
1640	Edificaciones	18,814,243	18,532,901				
1643	Vias de comunicación y acceso	-	-				
1645	Plantas y ductos	7,320	7,320				
1650	Redes, líneas y cables	1,077,883	1,077,883	26	Bonos y Títulos Emitidos	479,768	-
1655	Maquinaria y equipo	8,451,886	8,270,769	2605	Proveedores Nacionales		
1660	Equipo medico y científico	1,329,717	1,109,189	2610	Bonos		
1665	Muebles, enseres y equipos de oficina	5,233,944	4,757,868	2615	Bonos y títulos Pensionales		
1670	Equipos de comunicación	26,175,679	12,859,732	2625	Bonos Pensionales	479,768	-
1675	Equipos de transporte, traccion y elevacion	2,389,500	3,039,280	2690	Otros Bonos y títulos Emitidos		
1680	Equipo comedor, cocina, desp y hotele	334,396	223,288				
1682	Propiedades de inversión	15,254,409	15,616,849	27	Pasivos estimados	165,835,550	151,062,548
1685	Depreciación acumulada	-28,960,447	-22,681,267	2710	Provision para Contingencias	54,276,403	28,793,252
1686	Amortización acumulada	-	-	2715	Provision para prestaciones sociales		
1690	Depreciacion diferida	-	-	2720	Provision para pensiones	111,559,147	122,269,296
1695	Provisiones	-1,529,814	-	2721	Provision para Bonos Pensionales		
17	Bienes de beneficio y Uso Publico	41,673,880	43,843,828	2725	Provision para seguros		
1704	Materiales en transito	-	-	2790	Provisiones Diversas		
1705	Bienes de beneficio y Uso Publico	-	-				
1710	Bienes de uso publico	52,655,785	53,104,630	29	Otros Pasivos	379	-
1715	Bienes historicos y culturales	18,964	18,964	2905	Recaudos a favor de terceros	379	-
1785	Amortí acu. de bienes de uso publico	-11,000,869	-9,279,766	2910	Ingresos recibidos por anticipado		
				2915	Creditos Diferidos		
18	Recursos Naaturales y del Ambiente	-	-	2920	Capital garantia emitido		
1804	Recursos renovables	-	-	2996	Obligaciones e investigaciones administrativa		
1806	Inversiones en recursos naturales renovabl	-	-				
1815	Recursos no renovables	-	-				
1820	Agota acum de recursos no renovables	-	-				
1825	Inver en explot de recursos no renovables	-	-				
1830	Amort acum. de inv en rec. No renovables	-	-				
					TOTAL NO CORRIENTE	209,270,180	187,810,954

Handwritten mark

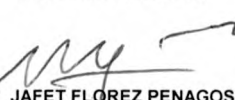
ANEXO 2
GOBERNACION DEL QUINDIO
BALANCE GENERAL CONSOLIDADO
A 30 de septiembre de 2016
(Cifras en miles de pesos)

codigo	ACTIVO	PERIODO ACTUAL	PERIODO ANTERIOR	codigo	PASIVO	PERIODO ACTUAL	PERIODO ANTERIOR \$
19	Otros activos	462,559,789	398,935,785	31	Hacienda publica	481,431,588	479,145,443
1901	Reserva Financiera Actuarial	352,776,745	332,259,914	3105	Capital Fiscal	310,641,192	420,052,552
1905	Gastos pagados por anticipado	473,031	333,931	3110	Resultados del Ejercicio	54,231,047	-3,635,811
1910	cargos diferidos	1,341,391	1,282,161	3115	Superavit por valorizacion	93,936,126	52,288,653
1915	Obras y mejoras en propiedad ajena	13,276	309,944	3117	Superavit por el metodo de participacion patrimonial	-	-
1920	Bienes entregados a terceros	10,536,847	8,888,187	3120	Superavit por donacion	28,424,111	13,702,538
1925	Amort. Bienes entregados a terceros	-	-	3125	Patrimonio público incorporado	668,226	351,438
1926	Bienes recibidos en dación de pago	-	-	3128	provisiones agotamiento deprec y amort	-6,469,114	-3,613,927
1930	Provision bienes aadquir en dación de pag	-	-	3130	Revalorizacion Hacienda Pública	-	-
1935	Activos adquiridos en instituciones inscritas	-	-	3135	Ajustes por Inflación	-	-
1940	Provision Activos adquiridos en instituciones	-	-	3138	Efecto de Saneamiento	-	-
1941	Bienes adquiridos en leasing	-	-	32	Patrimonio institucional	-	-
1942	Deprec de bienes adquir en leasig	-	-	3205	Capital autorizado y pagado	-	-
1943	Amort. De bienes adquiridos en leasig	-	-	3208	Capital fiscal	-	-
1945	Capital garantia otorgado	-	-	3210	Prima en colocacion de acciones	-	-
1950	Responsabilidades	-	-	3215	Reservas	-	-
1955	Provision para responsabilidades	-	-	3220	Dividendos y participacion Decretos	-	-
1960	Bienes de arte y cultura	2,866,238	2,850,189	3225	Utilidad o Perdida del ejercicio anterior	-	-
1965	Prov de bienes de arte y cultura	-	-	3230	Resultado del ejercicio	-	-
1970	Intangibles	1,364,276	1,305,532	3235	Superavit por Donación	-	-
1975	Amortización acumulada intangible	-748,141	-582,726	3240	Superavit por Valorización	-	-
1995	Principal y subalterna	-	-	3245	Revalorización del patrimonio	-	-
1996	Bienes y Derechos en Investigaciones Adm	-	-	3250	Ajustes por Inflación	-	-
1997	Provision para bienes en investigación adr	-	-	3255	Patrimonio institucional incorporado	-	-
1999	Valorizaciones	93,936,126	52,288,653				
	TOTAL NO CORRIENTE	588,657,642	537,685,275		TOTAL PATRIMONIO	481,431,588	479,145,443
	TOTAL ACTIVO(3)	749,128,898	724,300,833		TOTAL PASIVO Y PATRIM	749,128,898	724,300,833
	CUENTAS DE ORDEN DEUDORAS (9)	-	-		CUENTAS DE ORDEN ACREEDORAS (10)		
81	Derechos Contingentes	13,707,623	955,718	91	Responsabilidades Contingentes	8,448,856	31,312,459
82	Deudoras Fiscales	-	-	92	Acreedoras Fiscales	-	-
83	Deudoras de Control	45,759,244	77,303,944	93	Acreedoras de Ccontrol	1,446,762	1,477,539
84	Deudoras Fiduciarias	-	-	94	Acreedoras Fiduciarias	-	-
89	Deudoras por el contra (cr)	-59,466,867	-78,259,662	99	Acreedoras por el contra(db)	-9,895,618	-32,789,998


CARLOS EDUARDO OSORIO BURITICÁ
 GOBERNADOR


EDWIN LEONARDO ACEVEDO LOZANO
 DIRECTOR FINANCIERO


LUZ ELENA MEJÍA CARDONA
 SECRETARIA DE HACIENDA


JAFET FLOREZ PENAGOS
 JEFE DE CONTABILIDAD
 T. P. - 16533-T

ANEXO 3
GOBERNACION DEL QUINDIO
ESTADO DE ACTIVIDAD FINANCIERA, ECONOMICA Y SOCIAL CONSOLIDADO
A 30 de septiembre de 2016
(Cifras en miles de pesos)

Codigo	Cuenta	PERIODO ACTUAL	PERIODO ANTERIOR \$
INGRESOS OPERACIONALES (1)		201,859,563	223,326,623
41	Ingreso Fiscales	86,959,847	85,323,317
42	Venta de Bienes	522,812	422,247
43	Venta de Servicios	212,674	238,400
44	Transferencias	114,164,230	137,342,659
48	Otros Ingresos	-	-
47	Operaciones Interinstitucionales (Giradas)	-	-
COSTO DE VENTAS		432,623	346,201
62	Costo de venta de bienes	432,623	346,201
63	costo de venta de servicios	-	-
GASTOS OPERACIONALES		178,719,782	227,229,448
51	De administración	32,770,612	34,907,687
52	De operación	10,046,499	16,287,447
53	Provisiones, agotamiento, amortización	751,581	19,152,091
54	Transferencias	14,016,456	33,065,888
55	Gasto Social	121,134,634	123,816,335
56	Gastos de Inversion Social	-	-
57	Operaciones interinstitucionales	-	-
EXEDENTES (DEFICIT) OPERACIONALES (3)		22,707,158	-4,249,026
OTROS INGRESOS		33,128,261	2,740,664
48	Otros Ingresos	33,128,261	2,740,664
OTROS GASTOS		1,604,372	2,127,449
58	Otros gastos	1,604,372	2,127,449
EXCEDENTE (DEFICIT) ANTES DE AJUSTES POR INFLACION		54,231,047	-3,635,811
EFFECTO NETO POR EXPOSICIÓN A LA INFLACION		-	-
49	Corrección Monetaria	-	-
EXEDENTE (DEFICIT) DEL EJERCICIO (11)		54,231,047	-3,635,811


CARLOS EDUARDO OSORIO BURITICÁ
GOBERNADOR


EDWIN LEONARDO ACEVEDO LOZANO
DIRECTOR FINANCIERO


LUZ ELENA MEJÍA CARDONA
SECRETARIA DE HACIENDA


JAFET FLOREZ PENAGOS
JEFE DE CONTABILIDAD
T.P. 16533-T

ANEXO 4
GOBERNACION DEL QUINDIO
ESTADO DE ACTIVIDAD FINANCIERA, ECONOMICA Y SOCIAL CONSOLIDADO
A Septiembre 30 de 2016
(Cifras en miles de pesos)


Codigo	Cuenta	PERIODO ACTUAL \$	PERIODO ANTERIOR \$
INGRESOS OPERACIONALES (1)		201,859,563	223,326,623
41	Ingreso Fiscales	86,959,847	85,323,317
4105	Tributario	53,296,816	49,987,381
4110	No tributarios	33,730,273	35,567,271
4111	Regalias		
4115	Rentas parafiscales		
4120	Ingresos por fondos especiales		
4195	Devoluciones, descuentos, amnistias	-67,242	-231,335
42	Venta de Bienes	522,812	422,247
4201	Productos de la agricultura, silvicultura y pesca	-	-
4210	Bienes comercializados	522,812	422,247
4295	Devoluciones, rebajas y descuentos en ventas de bienes(dB)	-	-
43	Venta de Servicios	212,674	238,400
4305	Servicios educativos	-	25,115
4312	Servicios de salud		
4360	Servicios de documentación e identificación	118,301	189,431
4390	Otros servicios	94,373	23,854
4395	Devoluciones, rebajas y descuentos en venta de servicios(DB)	-	-
44	Transferencias	114,164,230	137,342,659
4408	Sistema General de Participaciones	103,526,188	102,071,330
4411	De capital del gobierno general		
4413	Sistema General de Regalias	8,227,477	33,516,208
4428	Otras transferencias corrientes	2,410,565	1,755,121
4470	Otras transferencias recibidas	-	-
COSTO DE VENTAS (2)		432,623	-
62	Costo de ventas de bienes	432,623	-
6210	Bienes comercializados	432,623	-
GASTOS OPERACIONALES (3)			
GASTOS OPERACIONALES		178,719,782	227,229,448
51	De administración	32,770,612	34,907,687
5101	Sueldos y salarios	10,425,143	9,774,158
5102	Contribuciones imputadas	11,838,298	13,749,748
5103	Contribuciones efectivas	2,308,970	1,962,332
5104	Aportes sobre la nomina	480,609	392,566
5111	Generales	7,425,370	8,889,268
5120	Impuestos contribuciones y tasas	292,222	139,615
52	De operación	10,046,499	16,287,447

ANEXO 4
GOBERNACION DEL QUINDIO
ESTADO DE ACTIVIDAD FINANCIERA, ECONOMICA Y SOCIAL CONSOLIDADO
A Septiembre 30 de 2016
(Cifras en miles de pesos)

Codigo Cuenta	PERIODO ACTUAL \$	PERIODO ANTERIOR \$
5202 Sueldos y Salarios		
5203 Contribuciones Imputadas		
5204 Contribuciones Efectivas		
5207 Aportes sobre la Nomina		-
5211 Generales	10,046,499	16,246,162
5220 Imptos Contribuciones y tasas	-	41,285
53 Provisiones, agotamiento y amortizacion	751,581	19,152,091
5302 Provision para proteccion de inversiones	-	
5314 Provisión para contingencias	751,581	19,152,091
5330 Depreciacion de propiedad, planta y equipo	-	
5345 Amortizacion de intangibles	-	
54 TRANSFERENCIAS	14,016,456	33,065,888
5401 Transf.giradas por convenios con el sector privado	-	2,795,486
5423 Otras transferencias corrientes	14,016,456	30,270,402
55 GASTO SOCIAL	121,134,634	123,816,335
5501 Educación	89,632,809	78,924,150
5502 Salud	30,282,204	35,571,031
5503 Agua potable y saneamiento basico	313,292	1,884,368
5505 recreacion y deporte	3,000	155,927
5506 Cultura	133,840	922,355
5507 desarrollo comunitario y desarrollo social	319,602	4,818,940
5508 medio ambiente agua potable y sanamiento basico	449,887	1,496,264
5550 Subsidios Asignados	-	43,300
57 OPERACIONES INTERINSTITUCIONALES	-	-
5722 Operaciones sin flujo de efectivo	-	-
EXCEDENTES (DEFICIT) OPERACIONALES (4)	22,707,158	-3,902,825
OTROS INGRESOS (5)	33,128,261	2,740,664
48 Otros Ingresos	33,128,261	2,740,664
4805 Financieros	34,444,232	13,657,983
4807 Utilidad por metodo de participacion	-	
4808 otros ingresos ordinarios	1,680,641	1,184,160
4810 Extraordinarios	858,964	252,679
4815 Ajustes Ejercicios anteriores	-3,855,576	-12,354,158
OTROS GASTOS (7)	1,604,372	2,127,449
58 Otros gastos	1,604,372	2,127,449
5801 Intereses	2,341,105	841,845
5802 Comisiones	47,568	76,496
5805 Financieros	175,031	220,310
5808 Otros Gastos Ordinarios	325,985	244,891

ANEXO 4
GOBERNACION DEL QUINDIO
ESTADO DE ACTIVIDAD FINANCIERA, ECONOMICA Y SOCIAL CONSOLIDADO
A Septiembre 30 de 2016
(Cifras en miles de pesos)

Codigo	Cuenta	PERIODO ACTUAL \$	PERIODO ANTERIOR \$
5810	Extraordinarios	232	300
5815	Ajuste de ejercicios anteriores	-1,285,549	743,607
		-	-
EXCEDENTE (DEFICIT) ANTES DE AJUSTES POR INFLACION		54,231,047	-3,289,610
EFFECTO NETO POR EXPOSICIÓN A LA INFLACION (9)		-	-
49	Corrección Monetaria	-	-
EXCEDENTE (DEFICIT) DEL EJERCICIO (11)		54,231,047	-3,289,610


CARLOS EDUARDO OSORIO BURITICÁ
 GOBERNADOR


LUZ ELENA MEJÍA CARDONA
 SECRETARIA DE HACIENDA


EDWIN LEONARDO ACEVEDO LOZANO
 DIRECTOR FINANCIERO


JAFET FLOREZ PENAGOS
 JEFE DE CONTABILIDAD
 T.P. 16533-T

ANEXO 5
GOBERNACION DEL QUINDIO
ESTADO DE CAMBIOS EN EL PATRIMONIO CONSOLIDADO
A Septiembre 30 de 2016
(Cifras en miles de pesos)

SALDO DEL PATRIMONIO A SEPTIEMBRE DE 2015	(1)	<u>479,145,443</u>
VARIACION PATRIMONIALES A SEPTIEMBRE 2016	(2)	2,286,145
SALDO DEL PATRIMONIO A 30 SEPTIEMBRE 2016	(3)	<u>481,431,588</u>
DETALLE DE VARIACIONES PATRIMONIALES	(2)	
INCREMENTOS		<u>114,552,692</u>
3110 RESULTADO DEL EJERCICIO		57,866,858
3115 SUPERAVIT POR VALORIZACIÓN		41,647,473
3120 SUPERAVIT POR DONACION		14,721,573
3125 PATRIMONIO PÚBLICO INCORPORADO		316,788
DISMINUCIONES	(5)	<u>112,266,547</u>
3105 CAPITAL FISCAL		109,411,360
3128 PROVISION AGOTAMIENTO DEPRECIACION		2,855,187
TOTAL		<u>2,286,145</u>


CARLOS EDUARDO OSORIO BURITICÁ
GOBERNADOR


LUZ ELENA MEJÍA CARDONA
SECRETARIA DE HACIENDA


EDWIN LEONARDO ACEVEDO LOZANO
DIRECTOR FINANCIERO


JAFET FLOREZ PENAGOS
JEFE OFICINA DE CONTABILIDAD
T.P. - 16.533

116363000 - Departamento del Quindío
 ADMON CENTRAL DEPARTAMENTAL
 01-07-2016 al 30-09-2016
 INFORMACION CONTABLE PUBLICA
 CGN2005_001_SALDOS_Y_MOVIMIENTOS

CODIGO	NOMBRE	SALDO INICIAL(Mil es)	MOVIMIENTO O DEBITO(Mil es)	MOVIMIENTO CREDITO(Miles)	SALDO FINAL(Miles)	SALDO FINAL CORRIENTE (Miles)	SALDO FINAL NO CORRIENTE (Miles)
1	ACTIVOS	738197227	297283043	286351372	749128898	160471256	588657642
1.1	EFFECTIVO	67012434	192060293	181077280	77995447	77995447	0
1.1.05	CAJA	155286	55544773	55615891	84168	84168	0
1.1.05.01	CAJA PRINCIPAL	101839	55508489	55579611	30717	30717	0
1.1.05.02	CAJA MENOR	53447	36284	36280	53451	53451	0
1.1.10	DEPÓSITOS EN INSTITUCIONES FINANCIERAS	66856267	134480292	123438135	77898424	77898424	0
1.1.10.05	CUENTA CORRIENTE	56487707	97853636	113722710	40618633	40618633	0
1.1.10.06	CUENTA DE AHORRO	10368560	34626656	9715425	35279791	35279791	0
1.1.10.08	CERTIFICADOS DE DEPÓSITO DE AHORRO A TÉRMINO	0	2000000	0	2000000	2000000	0
1.1.20	FONDOS EN TRÁNSITO	881	2035228	2023254	12855	12855	0
1.1.20.10	RED BANCARIA	881	2035228	2023254	12855	12855	0
1.2	INVERSIONES E INSTRUMENTOS DERIVADOS	14326798	63770	0	14390568	0	14390568
1.2.07	INVERSIONES PATRIMONIALES EN ENTIDADES NO CONTROLADAS	14301584	63770	0	14365354	0	14365354
1.2.07.54	EMPRESAS INDUSTRIALES Y COMERCIALES DEL ESTADO SOCIETARIAS	12944011	0	0	12944011	0	12944011
1.2.07.55	SOCIEDADES DE ECONOMIA MIXTA	1357573	63770	0	1421343	0	1421343
1.2.16	INVERSIONES PATRIMONIALES EN ENTIDADES EN LIQUIDACIÓN	25214	0	0	25214	0	25214
1.2.16.02	SOCIEDADES DE ECONOMIA MIXTA	25214	0	0	25214	0	25214
1.3	RENTAS POR COBRAR	5669529	22121270	21866381	5904418	94131	5810287
1.3.05	VIGENCIA ACTUAL	92758	20800580	20799207	94131	94131	0
1.3.05.02	IMPUESTO DE REGISTRO	0	3897379	3897379	0	0	0
1.3.05.22	IMPUESTO AL CONSUMO DE TABACO Y CIGARRILLOS	0	2410569	2410569	0	0	0
1.3.05.23	IMPUESTO AL CONSUMO DE LICORES, VINOS, APERITIVOS Y SIMILARES O PARTICIPACIÓN PORCENTUAL	0	1337896	1337896	0	0	0
1.3.05.24	IMPUESTO AL CONSUMO DE CERVEZA	0	3973638	3973638	0	0	0
1.3.05.26	IMPUESTO A DEGÜELLO DE GANADO MAYOR	0	156378	156378	0	0	0
1.3.05.28	IMPUESTOS DE RIFAS, APUESTAS Y JUEGOS PERMITIDOS	0	21639	21639	0	0	0
1.3.05.33	IMPUESTO SOBRE VEHÍCULOS AUTOMOTORES	92758	2198415	2197042	94131	94131	0

1.3.05.35	SOBRETASA A LA GASOLINA	0	1688114	1688114	0	0	0
1.3.05.36	SOBRETASA AL ACPM	0	587749	587749	0	0	0
1.3.05.46	IMPUESTO A GANADORES SORTEOS ORDINARIOS	0	265460	265460	0	0	0
1.3.05.47	IMPUESTO A GANADORES SORTEOS EXTRAORDINARIOS	0	17398	17398	0	0	0
1.3.05.48	IMPUESTO A LOTERIAS FORÁNEAS	0	53086	53086	0	0	0
1.3.05.49	IVA DE LICORES A PRODUCTORES	0	375844	375844	0	0	0
1.3.05.51	IMPUESTO A LA VENTA DE CERVEZA 8%	0	793474	793474	0	0	0
1.3.05.53	IMPUESTO UNIFICADO DE AZAR Y ESPECTÁCULOS	0	1310269	1310269	0	0	0
1.3.05.80	OTROS IMPUESTOS DEPARTAMENTALES	0	1713272	1713272	0	0	0
1.3.10	VIGENCIAS ANTERIORES	5576771	1320690	1087174	5810287	0	5810287
1.3.10.21	IMPUESTO AL CONSUMO DE TABACO Y CIGARRILLOS	0	876922	876922	0	0	0
1.3.10.22	IMPUESTO AL CONSUMO DE LICORES, VINOS, APERITIVOS Y SIMILARES O PARTICIPACIÓN PORCENTUAL	136161	990	990	136161	0	136161
1.3.10.23	IMPUESTO AL CONSUMO DE CERVEZA	0	2930	2930	0	0	0
1.3.10.33	IMPUESTO SOBRE VEHÍCULOS AUTOMOTORES	5440610	439527	206011	5674126	0	5674126
1.3.10.50	IMPUESTO A LA VENTA DE CERVEZA 8%	0	321	321	0	0	0
1.4	DEUDORES	61419666	59887241	69149797	52157110	52155570	1540
1.4.01	INGRESOS NO TRIBUTARIOS	23340590	21844281	22397419	22787452	22787452	0
1.4.01.02	MULTAS	0	4961	4961	0	0	0
1.4.01.03	INTERESES	8649054	219721	675336	8193439	8193439	0
1.4.01.04	SANCIONES	14691536	883001	980524	14594013	14594013	0
1.4.01.22	ESTAMPILLAS	0	11973582	11973582	0	0	0
1.4.01.58	DERECHOS DE EXPLOTACIÓN	0	6809892	6809892	0	0	0
1.4.01.60	CONTRIBUCIONES	0	582506	582506	0	0	0
1.4.01.61	CUOTA DE FISCALIZACIÓN Y AUDITAJE	0	935312	935312	0	0	0
1.4.01.71	RENTA DEL MONOPOLIO DE JUEGOS DE SUERTE Y AZAR	0	410791	410791	0	0	0
1.4.01.90	OTROS DEUDORES POR INGRESOS NO TRIBUTARIOS	0	24515	24515	0	0	0
1.4.06	VENTA DE BIENES	0	225	225	0	0	0
1.4.06.06	BIENES COMERCIALIZADOS	0	225	225	0	0	0
1.4.07	PRESTACIÓN DE SERVICIOS	0	117586	117586	0	0	0
1.4.07.08	SERVICIOS DE DOCUMENTACIÓN E IDENTIFICACIÓN	0	32169	32169	0	0	0
1.4.07.90	OTROS SERVICIOS	0	85417	85417	0	0	0
1.4.13	TRANSFERENCIAS POR COBRAR	12406897	35899365	43966297	4339965	4339965	0
1.4.13.13	SISTEMA GENERAL DE REGALÍAS	0	1258751	1258751	0	0	0
1.4.13.14	OTRAS TRANSFERENCIAS	230000	440798	440798	230000	230000	0

1.4.13.15	SISTEMA GENERAL DE PARTICIPACIONES- PARTICIPACIÓN PARA SALUD	0	1898422	1433417	465005	465005	0
1.4.13.16	SISTEMA GENERAL DE PARTICIPACIONES- PARTICIPACIÓN PARA EDUCACIÓN	11576467	30073139	38605076	3044530	3044530	0
1.4.13.18	SISTEMA GENERAL DE PARTICIPACIONES- PARTICIPACIÓN PARA PENSIONES - FONDO NACIONAL DE PENSIONES DE LAS ENTIDADES TERRITORIALES	421234	0	0	421234	421234	0
1.4.13.19	SISTEMA GENERAL DE PARTICIPACIONES- PROGRAMAS DE ALIMENTACIÓN ESCOLAR	0	1346781	1346781	0	0	0
1.4.13.22	SISTEMA GENERAL DE PARTICIPACIONES- PARTICIPACIÓN PARA AGUA POTABLE Y SANEAMIENTO BÁSICO	179196	881474	881474	179196	179196	0
1.4.20	AVANCES Y ANTICIPOS ENTREGADOS	1175092	107630	64278	1218444	1218444	0
1.4.20.03	ANTICIPOS SOBRE CONVENIOS Y ACUERDOS	1046566	97325	51750	1092141	1092141	0
1.4.20.11	AVANCES PARA VIATICOS Y GASTOS DE VIAJE	0	10248	10248	0	0	0
1.4.20.12	ANTICIPO PARA ADQUISICIÓN DE BIENES Y SERVICIOS	8584	0	0	8584	8584	0
1.4.20.13	ANTICIPOS PARA PROYECTOS DE INVERSIÓN	108246	0	0	108246	108246	0
1.4.20.90	OTROS AVANCES Y ANTICIPOS	11696	57	2280	9473	9473	0
1.4.24	RECURSOS ENTREGADOS EN ADMINISTRACIÓN	21544523	192517	213722	21523318	21523318	0
1.4.24.02	EN ADMINISTRACIÓN	21543918	192517	213722	21522713	21522713	0
1.4.24.05	ENCARGO FIDUCIARIO - FIDUCIA DE GARANTIA	605	0	0	605	605	0
1.4.25	DEPÓSITOS ENTREGADOS EN GARANTÍA	1858269	455100	202580	2110789	2110789	0
1.4.25.03	DEPÓSITOS JUDICIALES	1858269	455100	202580	2110789	2110789	0
1.4.70	OTROS DEUDORES	1094295	1270537	2187690	177142	175602	1540
1.4.70.06	ARRENDAMIENTOS	7541	126764	128193	6112	6112	0
1.4.70.08	CUOTAS PARTES DE PENSIONES	905710	1124508	2029125	1093	0	1093
1.4.70.62	CÁRTERA IMPRODUCTIVA ADQUIRIDA	99182	0	0	99182	99182	0
1.4.70.84	RESPONSABILIDADES FISCALES	14909	0	0	14909	14909	0
1.4.70.90	OTROS DEUDORES	66953	19265	30372	55846	55399	447
1.5	INVENTARIOS	63496	204838	157571	110763	110763	0
1.5.10	MERCANCIAS EN EXISTENCIA	63496	204838	157571	110763	110763	0
1.5.10.60	MEDICAMENTOS	63496	204838	157571	110763	110763	0
1.6	PROPIEDADES, PLANTA Y EQUIPO	65486609	594787	1859818	64221578	0	64221578
1.6.05	TERRENOS	6275053	0	0	6275053	0	6275053
1.6.05.01	URBANOS	1049853	0	0	1049853	0	1049853
1.6.05.02	RURALES	829969	0	0	829969	0	829969
1.6.05.03	TERRENOS CON DESTINACIÓN AMBIENTAL	4395231	0	0	4395231	0	4395231
1.6.10	SEMOVIENTES	1073	0	0	1073	0	1073
1.6.10.90	OTROS SEMOVIENTES	1073	0	0	1073	0	1073

1.6.35	BIENES MUEBLES EN BODEGA	6997053	52844	65394	6984503	0	6984503
1.6.35.01	MAQUINARIA Y EQUIPO	23000	0	0	23000	0	23000
1.6.35.02	EQUIPO MÉDICO Y CIENTÍFICO	11074	0	11074	0	0	0
1.6.35.03	MUEBLES, ENSERES Y EQUIPO DE OFICINA	1073527	700	6980	1067247	0	1067247
1.6.35.04	EQUIPOS DE COMUNICACIÓN Y COMPUTACIÓN	5879069	35620	41890	5872799	0	5872799
1.6.35.11	EQUIPOS DE COMEDOR, COCINA, DESPENSA Y HOTELERÍA	9233	11074	0	20307	0	20307
1.6.35.90	OTROS BIENES MUEBLES EN BODEGA	1150	5450	5450	1150	0	1150
1.6.37	PROPIEDADES, PLANTA Y EQUIPO NO EXPLOTADOS	2328848	74179	20794	2382233	0	2382233
1.6.37.06	REDES, LÍNEAS Y CABLES	20536	15958	20794	15700	0	15700
1.6.37.07	MAQUINARIA Y EQUIPO	556562	0	0	556562	0	556562
1.6.37.09	MUEBLES, ENSERES Y EQUIPO DE OFICINA	320481	14285	0	334766	0	334766
1.6.37.10	EQUIPOS DE COMUNICACIÓN Y COMPUTACIÓN	897215	43586	0	940801	0	940801
1.6.37.11	EQUIPOS DE TRANSPORTE, TRACCIÓN Y ELEVACIÓN	529420	0	0	529420	0	529420
1.6.37.12	EQUIPOS DE COMEDOR, COCINA, DESPENSA Y HOTELERÍA	4634	350	0	4984	0	4984
1.6.40	EDIFICACIONES	18814243	0	0	18814243	0	18814243
1.6.40.01	EDIFICIOS Y CASAS	17041441	0	0	17041441	0	17041441
1.6.40.04	LOCALES	872802	0	0	872802	0	872802
1.6.40.09	COLEGIOS Y ESCUELAS	900000	0	0	900000	0	900000
1.6.45	PLANTAS, DUCTOS Y TÚNELES	7320	0	0	7320	0	7320
1.6.45.01	PLANTAS DE GENERACIÓN	7320	0	0	7320	0	7320
1.6.50	REDES, LÍNEAS Y CABLES	1077883	0	0	1077883	0	1077883
1.6.50.05	REDES DE AIRE	5477	0	0	5477	0	5477
1.6.50.07	LÍNEAS Y CABLES DE INTERCONEXIÓN	34838	0	0	34838	0	34838
1.6.50.10	LÍNEAS Y CABLES DE TELECOMUNICACIONES	1037568	0	0	1037568	0	1037568
1.6.55	MAQUINARIA Y EQUIPO	8409261	48752	6127	8451886	0	8451886
1.6.55.01	EQUIPO DE CONSTRUCCIÓN	1604170	0	0	1604170	0	1604170
1.6.55.03	EQUIPO DE PERFORACIÓN	607	0	220	387	0	387
1.6.55.04	MAQUINARIA INDUSTRIAL	539168	220	0	539388	0	539388
1.6.55.05	EQUIPO DE MÚSICA	250421	4362	0	254783	0	254783
1.6.55.06	EQUIPO DE RECREACIÓN Y DEPORTE	44031	0	0	44031	0	44031
1.6.55.08	EQUIPO AGROPECUARIO, DE SILVICULTURA, AVICULTURA Y PESCA	28598	0	0	28598	0	28598
1.6.55.09	EQUIPO DE ENSEÑANZA	3443100	16940	0	3460040	0	3460040
1.6.55.11	HERRAMIENTAS Y ACCESORIOS	139015	0	0	139015	0	139015
1.6.55.12	EQUIPO PARA ESTACIONES DE BOMBEO	1844	0	0	1844	0	1844
1.6.55.22	EQUIPO DE AYUDA AUDIOVISUAL	2306918	27230	5907	2328241	0	2328241
1.6.55.90	OTRA MAQUINARIA Y EQUIPO	51389	0	0	51389	0	51389
1.6.60	EQUIPO MÉDICO Y CIENTÍFICO	1329717	0	0	1329717	0	1329717
1.6.60.02	EQUIPO DE LABORATORIO	1311522	0	0	1311522	0	1311522

1.6.60.07	EQUIPO DE APOYO DIAGNÓSTICO	14390	0	0	14390	0	14390
1.6.60.09	EQUIPO DE SERVICIO AMBULATORIO	435	0	0	435	0	435
1.6.60.90	OTRO EQUIPO MÉDICO Y CIENTÍFICO	3370	0	0	3370	0	3370
1.6.65	MUEBLES, ENSERES Y EQUIPO DE OFICINA	5142528	139383	47967	5233944	0	5233944
1.6.65.01	MUEBLES Y ENSERES	4216070	119069	40738	4294401	0	4294401
1.6.65.02	EQUIPO Y MAQUINA DE OFICINA	872068	6680	7229	871519	0	871519
1.6.65.05	MUEBLES, ENSERES Y EQUIPO DE OFICINA DE USO PERMANENTE SIN CONTRAPRESTACIÓN	855	0	0	855	0	855
1.6.65.90	OTROS MUEBLES, ENSERES Y EQUIPO DE OFICINA	53535	13634	0	67169	0	67169
1.6.70	EQUIPOS DE COMUNICACIÓN Y COMPUTACIÓN	26206508	152824	183653	26175679	0	26175679
1.6.70.01	EQUIPO DE COMUNICACIÓN	580235	42857	9223	613869	0	613869
1.6.70.02	EQUIPO DE COMPUTACIÓN	25570274	104967	158730	25516511	0	25516511
1.6.70.04	SATÉLITES Y ANTENAS	21668	5000	15700	10968	0	10968
1.6.70.07	EQUIPOS DE COMUNICACIÓN Y COMPUTACIÓN DE USO PERMANENTE SIN CONTRAPRESTACIÓN	27982	0	0	27982	0	27982
1.6.70.90	OTROS EQUIPOS DE COMUNICACIÓN Y COMPUTACIÓN	6349	0	0	6349	0	6349
1.6.75	EQUIPOS DE TRANSPORTE, TRACCIÓN Y ELEVACIÓN	2389500	0	0	2389500	0	2389500
1.6.75.02	TERRESTRE	2365500	0	0	2365500	0	2365500
1.6.75.05	DE TRACCIÓN	24000	0	0	24000	0	24000
1.6.80	EQUIPOS DE COMEDOR, COCINA, DESPENSA Y HOTELERÍA	334746	0	350	334396	0	334396
1.6.80.02	EQUIPO DE RESTAURANTE Y CAFETERÍA	315223	0	350	314873	0	314873
1.6.80.06	EQUIPOS DE COMEDOR, COCINA, DESPENSA Y HOTELERÍA DE USO PERMANENTE SIN CONTRAPRESTACIÓN	19523	0	0	19523	0	19523
1.6.82	PROPIEDADES DE INVERSIÓN	15254409	0	0	15254409	0	15254409
1.6.82.02	EDIFICACIONES	15254409	0	0	15254409	0	15254409
1.6.85	DEPRECIACIÓN ACUMULADA (CR)	-27551719	126805	1535533	-28960447	0	-28960447
1.6.85.01	EDIFICACIONES	-5103638	0	218998	-5322636	0	-5322636
1.6.85.02	PLANTAS, DUCTOS Y TÚNELES	-7320	0	0	-7320	0	-7320
1.6.85.03	REDES, LÍNEAS Y CABLES	-918633	0	23973	-942606	0	-942606
1.6.85.04	MAQUINARIA Y EQUIPO	-4406678	319	150780	-4557139	0	-4557139
1.6.85.05	EQUIPO MÉDICO Y CIENTÍFICO	-792239	0	18165	-810404	0	-810404
1.6.85.06	MUEBLES, ENSERES Y EQUIPO DE OFICINA	-3943103	8648	93875	-4028330	0	-4028330
1.6.85.07	EQUIPOS DE COMUNICACIÓN Y COMPUTACIÓN	-11205530	117838	910879	-11998571	0	-11998571
1.6.85.08	EQUIPOS DE TRANSPORTE, TRACCIÓN Y ELEVACIÓN	-998814	0	111367	-1110181	0	-1110181
1.6.85.09	EQUIPOS DE COMEDOR, COCINA, DESPENSA Y HOTELERÍA	-175764	0	7496	-183260	0	-183260

1.6.95	PROVISIONES PARA PROTECCIÓN DE PROPIEDADES, PLANTA Y EQUIPO (CR)	-1529814	0	0	-1529814	0	-1529814
1.6.95.01	TERRENOS	-639356	0	0	-639356	0	-639356
1.6.95.02	SEMOVIENTES	-107	0	0	-107	0	-107
1.6.95.05	EDIFICACIONES	-890351	0	0	-890351	0	-890351
1.7	BIENES DE USO PÚBLICO E HISTÓRICOS Y CULTURALES	42107450	0	433570	41673880	0	41673880
1.7.10	BIENES DE USO PÚBLICO EN SERVICIO	52655785	0	0	52655785	0	52655785
1.7.10.01	RED CARRETERA	51086396	0	0	51086396	0	51086396
1.7.10.05	PARQUES RECREACIONALES	1548949	0	0	1548949	0	1548949
1.7.10.90	OTROS BIENES DE USO PÚBLICO EN SERVICIO	20440	0	0	20440	0	20440
1.7.15	BIENES HISTÓRICOS Y CULTURALES	18964	0	0	18964	0	18964
1.7.15.03	OBRAS DE ARTE	6425	0	0	6425	0	6425
1.7.15.04	PARQUES ARQUEOLÓGICOS	12539	0	0	12539	0	12539
1.7.85	AMORTIZACIÓN ACUMULADA DE BIENES DE USO PÚBLICO (CR)	-10567299	0	433570	-11000869	0	-11000869
1.7.85.01	RED CARRETERA	-10140037	0	425720	-10565757	0	-10565757
1.7.85.05	PARQUES RECREACIONALES	-420837	0	7850	-428687	0	-428687
1.7.85.90	OTROS BIENES DE USO PÚBLICO	-6425	0	0	-6425	0	-6425
1.9	OTROS ACTIVOS	482111245	22350844	11786955	492675134	30115345	462559789
1.9.01	RESERVA FINANCIERA ACTUARIAL	344335761	16109558	7643709	352801610	24865	352776745
1.9.01.01	EFFECTIVO	11941	1584154	1571230	24865	24865	0
1.9.01.04	ENCARGOS FIDUCIARIOS	344323820	14525404	6072479	352776745	0	352776745
1.9.05	BIENES Y SERVICIOS PAGADOS POR ANTICIPADO	41516	636770	203962	474324	1293	473031
1.9.05.01	SEGUROS	39304	636770	203043	473031	0	473031
1.9.05.05	IMPRESOS, PUBLICACIONES, SUSCRIPCIONES Y AFILIACIONES	2212	0	919	1293	1293	0
1.9.10	CARGOS DIFERIDOS	1313344	104912	76865	1341391	0	1341391
1.9.10.01	MATERIALES Y SUMINISTROS	1261329	104857	58426	1307760	0	1307760
1.9.10.06	LOZA Y CRISTALERÍA	312	55	367	0	0	0
1.9.10.21	ELEMENTOS DE ASEO, LAVANDERÍA Y CAFETERÍA	39745	0	18072	21673	0	21673
1.9.10.26	MANTENIMIENTO	11945	0	0	11945	0	11945
1.9.10.90	OTROS CARGOS DIFERIDOS	13	0	0	13	0	13
1.9.15	OBRAS Y MEJORAS EN PROPIEDAD AJENA	13522	0	246	13276	0	13276
1.9.15.02	EDIFICACIONES	13522	0	246	13276	0	13276
1.9.20	BIENES ENTREGADOS A TERCEROS	10536847	0	0	10536847	0	10536847
1.9.20.05	BIENES MUEBLES ENTREGADOS EN COMODATO	2120028	0	0	2120028	0	2120028
1.9.20.06	BIENES INMUEBLES ENTREGADOS EN COMODATO	8416665	0	0	8416665	0	8416665
1.9.20.90	OTROS BIENES ENTREGADOS A TERCEROS	154	0	0	154	0	154

1.9.26	DERECHOS EN FIDEICOMISÓ	29913090	3420961	3266935	30067116	30067116	0
1.9.26.03	FIDUCIA MERCANTIL - CONSTITUCIÓN DE PATRIMONIO AUTÓNOMO	29913090	3420961	3266935	30067116	30067116	0
1.9.60	BIENES DE ARTE Y CULTURA	2865421	1000	0	2866421	183	2866238
1.9.60.01	OBRAS DE ARTE	2815	0	0	2815	0	2815
1.9.60.03	BIENES DE CULTO	2700	0	0	2700	0	2700
1.9.60.07	LIBROS Y PUBLICACIONES DE INVESTIGACIÓN Y CONSULTA	2823625	1000	0	2824625	183	2824442
1.9.60.90	OTROS BIENES DE ARTE Y CULTURA	36281	0	0	36281	0	36281
1.9.70	INTANGIBLES	1386164	0	0	1386164	21888	1364276
1.9.70.02	MARCAS	300000	0	0	300000	0	300000
1.9.70.05	DERECHOS	7828	0	0	7828	0	7828
1.9.70.07	LICENCIAS	566031	0	0	566031	11500	554531
1.9.70.08	SOFTWARE	512305	0	0	512305	10388	501917
1.9.75	AMORTIZACIÓN ACUMULADA DE INTANGIBLES (CR)	-712816	0	35325	-748141	0	-748141
1.9.75.05	DERECHOS	-2067	0	182	-2249	0	-2249
1.9.75.07	LICENCIAS	-276183	0	14860	-291043	0	-291043
1.9.75.08	SOFTWARE	-434566	0	20283	-454849	0	-454849
1.9.99	VALORIZACIONES	92418396	2077643	559913	93936126	0	93936126
1.9.99.33	INVERSIONES EN EMPRESAS INDUSTRIALES Y COMERCIALES DEL ESTADO SOCIETARIAS	10194859	0	456800	9738059	0	9738059
1.9.99.34	INVERSIONES EN SOCIEDADES DE ECONOMÍA MIXTA	3797399	2077643	103113	5771929	0	5771929
1.9.99.52	TERRENOS	63185157	0	0	63185157	0	63185157
1.9.99.62	EDIFICACIONES	15240981	0	0	15240981	0	15240981
2	PASIVOS	275801743	144995212	136890779	267697310	58427130	209270180
2.2	OPERACIONES DE CRÉDITO PÚBLICO Y FINANCIAMIENTO CON BANCA CENTRAL	42487653	1735218	912903	41665338	826948	40838390
2.2.08	OPERACIONES DE CRÉDITO PÚBLICO INTERNAS DE LARGO PLAZO	42487653	1735218	912903	41665338	826948	40838390
2.2.08.30	PRÉSTAMOS BANCA COMERCIAL	37737485	1127541	550623	37160567	283089	36877478
2.2.08.31	PRESTAMOS BANCA DE FOMENTO	4750168	607677	362280	4504771	543859	3960912
2.4	CUENTAS POR PAGAR	57727749	107653031	106472418	56547136	54906725	1640411
2.4.01	ADQUISICIÓN DE BIENES Y SERVICIOS NACIONALES	1444236	9909476	9985518	1520278	651078	869200
2.4.01.01	BIENES Y SERVICIOS	0	2989244	2993540	4296	4296	0
2.4.01.02	PROYECTOS DE INVERSIÓN	1444236	6920232	6991978	1515982	546782	869200
2.4.03	TRANSFERENCIAS POR PAGAR	569494	8725216	8725216	569494	0	569494
2.4.03.15	OTRAS TRANSFERENCIAS	569494	8725216	8725216	569494	0	569494
2.4.22	INTERESES POR PAGAR	0	830210	830210	0	0	0
2.4.22.02	OPERACIONES DE CRÉDITO PÚBLICO INTERNAS DE LARGO PLAZO	0	830210	830210	0	0	0
2.4.25	ACREEDORES	8778061	31424783	23323823	677101	475384	201717
2.4.25.04	SERVICIOS PÚBLICOS	0	133447	133447	0	0	0

2.4.25.06	SUSCRIPCIONES	0	233	233	0	0	0
2.4.25.07	ARRENDAMIENTOS	0	59277	59277	0	0	0
2.4.25.08	VIÁTICOS Y GASTOS DE VIAJE	0	78718	78718	0	0	0
2.4.25.10	SEGUROS	0	966778	966778	0	0	0
2.4.25.12	SALDOS A FAVOR DE CONTRIBUYENTES	85	7500	7500	85	85	0
2.4.25.18	APORTES A FONDOS PENSIONALES	12560	1004411	1040835	48984	48984	0
2.4.25.19	APORTES A SEGURIDAD SOCIAL EN SALUD	17171	1037227	1032743	12687	12687	0
2.4.25.20	APORTES AL ICBF, SENA Y CAJAS DE COMPENSACIÓN	0	1688331	1688331	0	0	0
2.4.25.21	SINDICATOS	0	407339	407339	0	0	0
2.4.25.22	COOPERATIVAS	5056	1239792	1234737	1	1	0
2.4.25.23	FONDOS DE EMPLEADOS	51926	643446	591520	0	0	0
2.4.25.24	EMBARGOS JUDICIALES	4288	614676	610395	7	7	0
2.4.25.26	FONDOS MUTUOS	0	5	5	0	0	0
2.4.25.29	CHEQUES NO COBRADOS O POR RECLAMAR	51502	73	73	51502	51502	0
2.4.25.32	APORTE RIESGOS PROFESIONALES	0	54559	54597	38	38	0
2.4.25.33	FONDO DE SOLIDARIDAD Y GARANTÍA EN SALUD	15	150806	150835	44	44	0
2.4.25.35	LIBRANZAS	0	4872822	4872822	0	0	0
2.4.25.41	APORTES A ESCUELAS INDUSTRIALES, INSTITUTOS TÉCNICOS Y ESAP	0	337555	337555	0	0	0
2.4.25.51	COMISIONES	0	3444	3444	0	0	0
2.4.25.52	HONORARIOS	0	145375	145375	0	0	0
2.4.25.53	SERVICIOS	0	45691	45691	0	0	0
2.4.25.90	OTROS ACREEDORES	8635458	17933278	9861573	563753	362036	201717
2.4.36	RETENCIÓN EN LA FUENTE E IMPUESTO DE TIMBRE	36009	804673	778670	10006	10006	0
2.4.36.03	HONORARIOS	105	35894	35894	105	105	0
2.4.36.05	SERVICIOS	2243	30069	32878	5052	5052	0
2.4.36.06	ARRENDAMIENTOS	0	489	489	0	0	0
2.4.36.08	COMPRAS	12097	46361	37842	3578	3578	0
2.4.36.15	A EMPLEADOS ARTICULO 383 ET	0	212632	212632	0	0	0
2.4.36.16	A EMPLEADOS ARTICULO 384 ET	0	3	3	0	0	0
2.4.36.25	IMPUESTO A LAS VENTAS RETENIDO POR CONSIGNAR	21558	73248	52959	1269	1269	0
2.4.36.26	CONTRATOS DE OBRA	0	41900	41900	0	0	0
2.4.36.27	RETENCIÓN DE IMPUESTO DE INDUSTRIA Y COMERCIO POR COMPRAS	6	6763	6759	2	2	0
2.4.36.90	OTRAS RETENCIONES	0	2849	2849	0	0	0
2.4.36.98	IMPUESTO DE TIMBRE	0	354465	354465	0	0	0
2.4.40	IMPUESTOS, CONTRIBUCIONES Y TASAS POR PAGAR	254	71505	71251	0	0	0
2.4.40.16	IMPUESTO SOBRE VEHÍCULOS AUTOMOTORES	0	20	20	0	0	0
2.4.40.23	CONTRIBUCIONES	0	69949	69949	0	0	0
2.4.40.24	TASAS	254	1536	1282	0	0	0
2.4.45	IMPUESTO AL VALOR AGREGADO - IVA	7088	21703	17193	2578	2578	0

2.4.45.02	VENTA DE SERVICIOS	20951	4325	17193	33819	33819	0
2.4.45.06	COMPRA DE SERVICIOS (DB)	-668	641	0	-1309	-1309	0
2.4.45.75	IMPUESTO A LAS VENTAS RETENIDO (DB)	-298	485	0	-783	-783	0
2.4.45.80	VALOR PAGADO (DB)	-12897	16252	0	-29149	-29149	0
2.4.50	AVANCES Y ANTICIPOS RECIBIDOS	28729389	25105400	86172	3710161	3710161	0
2.4.50.01	ANTICIPOS SOBRE VENTAS DE BIENES Y SERVICIOS	7989	0	0	7989	7989	0
2.4.50.03	ANTICIPOS SOBRE CONVENIOS Y ACUERDOS	28721400	25104228	85000	3702172	3702172	0
2.4.50.90	OTROS AVANCES Y ANTICIPOS	0	1172	1172	0	0	0
2.4.53	RECURSOS RECIBIDOS EN ADMINISTRACIÓN	592701	804767	25780141	25568075	25568075	0
2.4.53.01	EN ADMINISTRACIÓN	592701	804767	25780141	25568075	25568075	0
2.4.55	DEPÓSITOS RECIBIDOS EN GARANTÍA	1550641	110757	92862	1532746	1532746	0
2.4.55.03	DEPÓSITOS JUDICIALES	1539344	110755	92771	1521360	1521360	0
2.4.55.90	OTROS DEPÓSITOS	11297	2	91	11386	11386	0
2.4.60	CRÉDITOS JUDICIALES	806982	173580	173580	806982	806982	0
2.4.60.02	SENTENCIAS	806982	173580	173580	806982	806982	0
2.4.80	ADMINISTRACIÓN Y PRESTACIÓN DE SERVICIOS DE SALUD	15212894	29670961	36607782	22149715	22149715	0
2.4.80.01	SUBSIDIO A LA OFERTA	15115925	18361997	17778520	14532448	14532448	0
2.4.80.02	RÉGIMEN SUBSIDIADO	96969	11104027	18624325	7617267	7617267	0
2.4.80.04	ACCIONES DE SALUD PÚBLICA	0	204937	204937	0	0	0
2.5	OBLIGACIONES LABORALES Y DE SEGURIDAD SOCIAL INTEGRAL	2334155	22995173	21316179	655161	179479	475682
2.5.05	SALARIOS Y PRESTACIONES SOCIALES	993160	21627160	21289161	655161	179479	475682
2.5.05.01	NÓMINA POR PAGAR	278887	20599788	20321299	398	398	0
2.5.05.02	CESANTÍAS	685896	640625	589052	634323	158641	475682
2.5.05.03	INTERESES SOBRE CESANTÍAS	0	9860	9891	31	31	0
2.5.05.04	VACACIONES	0	1645	1645	0	0	0
2.5.05.05	PRIMA DE VACACIONES	11244	117052	108551	2743	2743	0
2.5.05.06	PRIMA DE SERVICIOS	17133	8246	8246	17133	17133	0
2.5.05.07	PRIMA DE NAVIDAD	0	129318	129650	342	342	0
2.5.05.08	INDEMNIZACIONES	0	3987	3987	0	0	0
2.5.05.12	BONIFICACIONES	0	99537	99728	191	191	0
2.5.05.90	OTROS SALARIOS Y PRESTACIONES SOCIALES	0	17102	17102	0	0	0
2.5.10	PENSIONES Y PRESTACIONES ECONÓMICAS POR PAGAR	1340995	1368013	27018	0	0	0
2.5.10.02	RETROACTIVOS Y REINTEGROS PENSIONALES	0	9818	9818	0	0	0
2.5.10.03	INDEMNIZACIÓN SUSTITUTIVA	0	2549	2549	0	0	0
2.5.10.06	CUOTAS PARTES DE PENSIONES	1340995	1355646	14651	0	0	0
2.6	OTROS BONOS Y TÍTULOS EMITIDOS	479768	0	0	479768	0	479768
2.6.25	BONOS PENSIONALES	479768	0	0	479768	0	479768
2.6.25.01	CUOTAS PARTES DE BONOS PENSIONALES EMITIDOS	479768	0	0	479768	0	479768

2.7	PASIVOS ESTIMADOS	172320319	9641610	5425065	168103774	2268224	165835550
2.7.10	PROVISIÓN PARA CONTINGENCIAS	55179123	1247288	344568	54276403	0	54276403
2.7.10.05	LITIGIOS	38979983	1247288	344568	38077263	0	38077263
2.7.10.06	OBLIGACIONES POTENCIALES	13929209	0	0	13929209	0	13929209
2.7.10.90	OTRAS PROVISIONES PARA CONTINGENCIAS	2269931	0	0	2269931	0	2269931
2.7.15	PROVISIÓN PARA PRESTACIONES SOCIALES	1607617	559745	1220352	2268224	2268224	0
2.7.15.01	CESANTÍAS	749316	219853	341742	871205	871205	0
2.7.15.02	INTERESES SOBRE CESANTÍAS	17012	9777	20178	27413	27413	0
2.7.15.04	PRIMA DE SERVICIOS	20877	6779	140210	154308	154308	0
2.7.15.06	PRIMA DE VACACIONES	215648	103460	167533	279721	279721	0
2.7.15.07	BONIFICACIONES	59175	93780	221592	186987	186987	0
2.7.15.09	PRIMA DE NAVIDAD	545589	126096	329097	748590	748590	0
2.7.20	PROVISIÓN PARA PENSIONES	115533579	7834577	3860145	111559147	0	111559147
2.7.20.03	CALCULO ACTUARIAL DE PENSIONES ACTUALES	219813829	3355286	2146790	218605333	0	218605333
2.7.20.04	PENSIONES ACTUALES POR AMORTIZAR (DB)	-114253408	0	0	-114253408	0	-114253408
2.7.20.07	CALCULO ACTUARIAL DE CUOTAS PARTES DE PENSIONES	105691847	4479291	0	101212556	0	101212556
2.7.20.08	CUOTAS PARTES DE PENSIONES POR AMORTIZAR (DB)	-95718689	0	1713355	-94005334	0	-94005334
2.9	OTROS PASIVOS	452099	2970180	2764214	246133	245754	379
2.9.05	RECAUDOS A FAVOR DE TERCEROS	452099	2967825	2761859	246133	245754	379
2.9.05.02	IMPUESTOS	322624	1567399	1329904	85129	85129	0
2.9.05.03	VENTAS POR CUENTA DE TERCEROS	0	0	0	0	0	0
2.9.05.05	COBRO CARTERA DE TERCEROS	0	639472	639472	0	0	0
2.9.05.80	RECAUDOS POR CLASIFICAR	4404	4404	0	0	0	0
2.9.05.90	OTROS RECAUDOS A FAVOR DE TERCEROS	125071	756550	792483	161004	160625	379
2.9.10	INGRESOS RECIBIDOS POR ANTICIPADO	0	2355	2355	0	0	0
2.9.10.90	OTROS INGRESOS RECIBIDOS POR ANTICIPADO	0	2355	2355	0	0	0
3	PATRIMONIO	427207730	3405211	3398022	427200541	0	427200541
3.1	HACIENDA PÚBLICA	427207730	3405211	3398022	427200541	0	427200541
3.1.05	CAPITAL FISCAL	310238678	938483	1340997	310641192	0	310641192
3.1.05.02	DEPARTAMENTO	310238678	938483	1340997	310641192	0	310641192
3.1.15	SUPERÁVIT POR VALORIZACIÓN	92418396	456800	1974530	93936126	0	93936126
3.1.15.33	INVERSIONES EN EMPRESAS INDUSTRIALES Y COMERCIALES DEL ESTADO SOCIETARIAS	10194859	456800	0	9738059	0	9738059
3.1.15.34	INVERSIONES EN SOCIEDADES DE ECONOMÍA MIXTA	3797339	0	1974530	5771929	0	5771929
3.1.15.52	TERRENOS	63185157	0	0	63185157	0	63185157
3.1.15.62	EDIFICACIONES	15240981	0	0	15240981	0	15240981
3.1.20	SUPERÁVIT POR DONACIÓN	28417707	0	6404	28424111	0	28424111
3.1.20.01	EN DINERO	2913	0	0	2913	0	2913
3.1.20.02	EN ESPECIE	28240461	0	6404	28246865	0	28246865

3.1.20.03	EN DERECHOS	174333	0	0	174333	0	174333
3.1.25	PATRIMONIO PUBLICO INCORPORADO	625567	0	42659	668226	0	668226
3.1.25.25	BIENES	213248	0	42659	255907	0	255907
3.1.25.26	DERECHOS	326166	0	0	326166	0	326166
3.1.25.31	BIENES DE USO PERMANENTE SIN CONTRAPRESTACIÓN	86153	0	0	86153	0	86153
3.1.28	PROVISIONES, AGOTAMIENTO, DEPRECIACIONES Y AMORTIZACIONES (DB)	-4492618	2009928	33432	-6469114	0	-6469114
3.1.28.01	PROVISIONES PARA PROPIEDADES, PLANTA Y EQUIPO	0	0	0	0	0	0
3.1.28.02	PROVISIÓN PARA OTROS ACTIVOS	-107	0	0	-107	0	-107
3.1.28.04	DEPRECIACIÓN DE PROPIEDADES, PLANTA Y EQUIPO	-3437108	1536320	33432	-4939996	0	-4939996
3.1.28.05	AMORTIZACIÓN DE PROPIEDADES, PLANTA Y EQUIPO	-492	247	0	-739	0	-739
3.1.28.06	AMORTIZACIÓN DE BIENES DE USO PÚBLICO	-851440	425720	0	-1277160	0	-1277160
3.1.28.07	AMORTIZACIÓN DE OTROS ACTIVOS	-203471	47641	0	-251112	0	-251112
4	INGRESOS	153860771	12605379	93732432	234987824	0	234987824
4.1	INGRESOS FISCALES	55570223	7757850	39147474	86959847	0	86959847
4.1.05	TRIBUTARIOS	35721405	1427598	19003009	53296816	0	53296816
4.1.05.02	IMPUESTO DE REGISTRO	4974978	833310	3812681	7954349	0	7954349
4.1.05.22	IMPUESTO AL CONSUMO DE TABACO Y CIGARRILLOS	4066652	438	2382424	6448638	0	6448638
4.1.05.23	IMPUESTO AL CONSUMO DE LICORES, VINOS, APERITIVOS Y SIMILARES O PARTICIPACIÓN PORCENTUAL	715112	348173	995524	1362463	0	1362463
4.1.05.24	IMPUESTO AL CONSUMO DE CERVEZA	6485083	299	3973638	10458422	0	10458422
4.1.05.26	IMPUESTO A DEGUELLO DE GANADO MAYOR	271346	0	156378	427724	0	427724
4.1.05.28	IMPUESTOS DE RIFAS, APUESTAS Y JUEGOS PERMITIDOS	19808	0	21639	41447	0	41447
4.1.05.33	IMPUESTO SOBRE VEHICULOS AUTOMOTORES	8509290	41	1101395	9610644	0	9610644
4.1.05.35	SOBRETASA A LA GASOLINA	2749370	0	1688114	4437484	0	4437484
4.1.05.36	SOBRETASA AL ACPM	755966	0	587749	1343715	0	1343715
4.1.05.46	IMPUESTO A GANADORES SORTEOS ORDINARIOS	630187	8898	256562	877851	0	877851
4.1.05.47	IMPUESTO A GANADORES SORTEOS EXTRAORDINARIOS	116007	0	17398	133405	0	133405
4.1.05.48	IMPUESTO A LOTERIAS FORÁNEAS	138227	670	52417	189974	0	189974
4.1.05.49	IVA DE LICORES A PRODUCTORES	416297	3952	371892	784237	0	784237
4.1.05.51	IMPUESTO A LA VENTA DE CERVEZA 8%	1295222	0	793474	2088696	0	2088696
4.1.05.53	IMPUESTO UNIFICADO DE AZAR Y ESPECTÁCULOS	2547577	0	1310269	3857846	0	3857846
4.1.05.80	OTROS IMPUESTOS DEPARTAMENTALES	2030283	231817	1481455	3279921	0	3279921
4.1.10	NO TRIBUTARIOS	19899438	6313630	20144465	33730273	0	33730273

4.1.10.02	MULTAS	11190	0	4961	16151	0	16151
4.1.10.03	INTERESES	34534	0	22384	56918	0	56918
4.1.10.04	SANCIONES	272153	315	287503	559341	0	559341
4.1.10.27	ESTAMPILLAS	13523465	4603320	11836969	20757114	0	20757114
4.1.10.59	DERECHOS DE EXPLOTACIÓN	4082040	1709995	6807270	9179315	0	9179315
4.1.10.61	CONTRIBUCIONES	942366	0	582506	1524872	0	1524872
4.1.10.62	CUOTA DE FISCALIZACIÓN Y AUDITAJE	257705	0	167566	425271	0	425271
4.1.10.72	RENTA DEL MONOPOLIO DE JUEGOS DE SUERTE Y AZAR	771087	0	410791	1181878	0	1181878
4.1.10.90	OTROS INGRESOS NO TRIBUTARIOS	4898	0	24515	29413	0	29413
4.1.95	DEVOLUCIONES Y DESCUENTOS (DB)	-50620	16622	0	-67242	0	-67242
4.1.95.07	IMPUESTO DE REGISTRO	-35807	5606	0	-41413	0	-41413
4.1.95.22	IMPUESTO A DEGÜELLO DE GANADO MAYOR	0	0	0	0	0	0
4.1.95.25	IMPUESTO SOBRE VEHÍCULOS AUTOMOTORES	-14813	10794	0	-25607	0	-25607
4.1.95.50	OTROS INGRESOS TRIBUTARIOS DEPARTAMENTALES	0	222	0	-222	0	-222
4.2	VENTA DE BIENES	329875	0	192937	522812	0	522812
4.2.10	BIENES COMERCIALIZADOS	329875	0	192937	522812	0	522812
4.2.10.60	MEDICAMENTOS	329875	0	192937	522812	0	522812
4.3	VENTA DE SERVICIOS	95134	184	117724	212674	0	212674
4.3.60	SERVICIOS DE DOCUMENTACIÓN E IDENTIFICACIÓN	86500	184	31985	118301	0	118301
4.3.60.08	TARJETAS PROFESIONALES	86500	184	31985	118301	0	118301
4.3.90	OTROS SERVICIOS	8634	0	85739	94373	0	94373
4.3.90.90	OTROS SERVICIOS	8634	0	85739	94373	0	94373
4.4	TRANSFERENCIAS	78975839	852287	36040678	114164230	0	114164230
4.4.08	SISTEMA GENERAL DE PARTICIPACIONES	70923765	852287	33454710	103526188	0	103526188
4.4.08.17	PARTICIPACIÓN PARA SALUD	2945779	620754	1879221	4204246	0	4204246
4.4.08.18	PARTICIPACIÓN PARA EDUCACIÓN	62170141	231533	31037901	92976509	0	92976509
4.4.08.20	PARTICIPACIÓN PARA PENSIONES - FONDO NACIONAL DE PENSIONES DE LAS ENTIDADES TERRITORIALES	4732670	0	0	4732670	0	4732670
4.4.08.24	PARTICIPACIÓN PARA AGUA POTABLE Y SANEAMIENTO BASICO	1075175	0	537588	1612763	0	1612763
4.4.13	SISTEMA GENERAL DE REGALÍAS	6968726	0	1258751	8227477	0	8227477
4.4.13.01	ASIGNACIONES DIRECTAS	400	0	0	400	0	400
4.4.13.02	PARA PROYECTOS DE CIENCIA, TECNOLOGÍA E INNOVACIÓN	34921	0	0	34921	0	34921
4.4.13.03	PARA PROYECTOS DE DESARROLLO REGIONAL	3224544	0	0	3224544	0	3224544
4.4.13.04	PARA PROYECTOS DE DESARROLLO REGIONAL- COMPENSACIÓN	790629	0	0	790629	0	790629
4.4.13.05	PARA AHORRO PENSIONAL TERRITORIAL	2918232	0	1258751	4176983	0	4176983
4.4.28	OTRAS TRANSFERENCIAS	1083348	0	1327217	2410565	0	2410565

4.4.28.02	PARA PROYECTOS DE INVERSIÓN	447969	0	964388	1412357	0	1412357
4.4.28.04	PARA PROGRAMAS DE SALUD	620879	0	222829	843708	0	843708
4.4.28.05	PARA PROGRAMAS DE EDUCACIÓN	11500	0	140000	151500	0	151500
4.4.28.90	OTRAS TRANSFERENCIAS	3000	0	0	3000	0	3000
4.8	OTROS INGRESOS	18889700	3995058	18233619	33128261	0	33128261
4.8.05	FINANCIEROS	21216296	1126708	14354644	34444232	0	34444232
4.8.05.22	INTERESES SOBRE DEPÓSITOS EN INSTITUCIONES FINANCIERAS	528988	82921	723742	1169809	0	1169809
4.8.05.27	DIVIDENDOS Y PARTICIPACIONES	113227	0	196391	309618	0	309618
4.8.05.35	RENDIMIENTOS SOBRE RECURSOS ENTREGADOS EN ADMINISTRACIÓN	19949849	1043787	13026218	31932280	0	31932280
4.8.05.72	UTILIDAD EN DERECHOS EN FIDEICOMISO	624232	0	407993	1032225	0	1032225
4.8.05.90	OTROS INGRESOS FINANCIEROS	0	0	300	300	0	300
4.8.08	OTROS INGRESOS ORDINARIOS	1552248	5724	134117	1680641	0	1680641
4.8.08.03	CUOTAS PARTES DE PENSIONES	1380536	0	12005	1392541	0	1392541
4.8.08.15	FOTOCOPIAS	110	0	0	110	0	110
4.8.08.17	ARRENDAMIENTOS	166514	5724	115096	275886	0	275886
4.8.08.90	OTROS INGRESOS ORDINARIOS	5088	0	7016	12104	0	12104
4.8.10	EXTRAORDINARIOS	248785	554	610733	858964	0	858964
4.8.10.07	SOBRANTES	0	0	10	10	0	10
4.8.10.08	RECUPERACIONES	97400	554	527132	623978	0	623978
4.8.10.47	APROVECHAMIENTOS	31238	0	16597	47835	0	47835
4.8.10.90	OTROS INGRESOS EXTRAORDINARIOS	120147	0	66994	187141	0	187141
4.8.15	AJUSTE DE EJERCICIOS ANTERIORES	-4127629	2862072	3134125	-3855576	0	-3855576
4.8.15.54	INGRESOS FISCALES	3914645	2115654	2361667	4160658	0	4160658
4.8.15.57	TRANSFERENCIAS	-8154925	746418	728089	-8173254	0	-8173254
4.8.15.59	OTROS INGRESOS	112651	0	44369	157020	0	157020
5	GASTOS	118397965	75659477	13733288	180324154	0	180324154
5.1	DE ADMINISTRACIÓN	21497635	11914956	641979	32770612	0	32770612
5.1.01	SUELDOS Y SALARIOS	7465498	3434262	474617	10425143	0	10425143
5.1.01.01	SUELDOS DEL PERSONAL	5115861	2426722	343458	7199151	0	7199151
5.1.01.03	HORAS EXTRAS Y FESTIVOS	64491	0	64491	0	0	0
5.1.01.09	HONORARIOS	539569	137348	0	676917	0	676917
5.1.01.13	PRIMA DE VACACIONES	376171	110203	0	486374	0	486374
5.1.01.14	PRIMA DE NAVIDAD	432878	224646	0	657524	0	657524
5.1.01.18	BONIFICACIÓN ESPECIAL DE RECREACIÓN	32624	9465	341	41748	0	41748
5.1.01.23	AUXILIO DE TRANSPORTE	49728	6050	38249	17529	0	17529
5.1.01.24	CESANTÍAS	460387	221397	2655	679129	0	679129
5.1.01.25	INTERESES A LAS CESANTÍAS	10740	16562	2	27300	0	27300
5.1.01.30	CAPACITACIÓN, BIENESTAR SOCIAL Y ESTÍMULOS	11944	1009	0	12953	0	12953
5.1.01.31	DOTACIÓN Y SUMINISTRO A TRABAJADORES	0	15503	0	15503	0	15503
5.1.01.50	BONIFICACIÓN POR SERVICIOS PRESTADOS	208176	147876	90	355962	0	355962

5.1.01.52	PRIMA DE SERVICIOS	130882	108128	852	238158	0	238158
5.1.01.60	SUBSIDIO DE ALIMENTACIÓN	32047	4176	24499	11724	0	11724
5.1.01.90	OTROS SUELDOS Y SALARIOS	0	5171	0	5171	0	5171
5.1.02	CONTRIBUCIONES IMPUTADAS	7956152	3885151	3005	11838298	0	11838298
5.1.02.03	INDEMNIZACIONES	320758	66207	3005	383960	0	383960
5.1.02.09	AMORTIZACIÓN CALCULO ACTUARIAL PENSIONES ACTUALES	3977107	2105589	0	6082696	0	6082696
5.1.02.10	AMORTIZACIÓN CALCULO ACTUARIAL DE FUTURAS PENSIONES	3658287	1713355	0	5371642	0	5371642
5.1.03	CONTRIBUCIONES EFECTIVAS	1602658	716161	9849	2308970	0	2308970
5.1.03.02	APORTES A CAJAS DE COMPENSACIÓN FAMILIAR	271310	113086	0	384396	0	384396
5.1.03.03	COTIZACIONES A SEGURIDAD SOCIAL EN SALUD	515373	238281	5478	748176	0	748176
5.1.03.05	COTIZACIONES A RIESGOS PROFESIONALES	40439	13944	27	54356	0	54356
5.1.03.06	COTIZACIONES A ENTIDADES ADMINISTRADORAS DEL RÉGIMEN DE PRIMA MEDIA	308495	148865	859	456491	0	456491
5.1.03.07	COTIZACIONES A ENTIDADES ADMINISTRADORAS DEL RÉGIMEN DE AHORRO INDIVIDUAL	467041	201985	3475	665551	0	665551
5.1.04	APORTES SOBRE LA NÓMINA	339239	141768	398	480609	0	480609
5.1.04.01	APORTES AL ICBF	203468	84815	0	288283	0	288283
5.1.04.02	APORTES AL SENA	33926	14539	398	48067	0	48067
5.1.04.03	APORTES ESAP	33926	14141	0	48067	0	48067
5.1.04.04	APORTES A ESCUELAS INDUSTRIALES E INSTITUTOS TÉCNICOS	67919	28273	0	96192	0	96192
5.1.11	GENERALES	3802965	3737580	115175	7425370	0	7425370
5.1.11.06	ESTUDIOS Y PROYECTOS	460712	559242	0	1019954	0	1019954
5.1.11.11	COMISIONES, HONORARIOS Y SERVICIOS	1326863	1404895	29800	2701958	0	2701958
5.1.11.13	VIGILANCIA Y SEGURIDAD	449833	266274	0	716107	0	716107
5.1.11.14	MATERIALES Y SUMINISTROS	305478	321669	3605	623542	0	623542
5.1.11.15	MANTENIMIENTO	339075	350714	54420	635369	0	635369
5.1.11.16	REPARACIONES	0	0	0	0	0	0
5.1.11.17	SERVICIOS PÚBLICOS	330765	140503	0	471268	0	471268
5.1.11.18	ARRENDAMIENTO	15763	46281	19200	42844	0	42844
5.1.11.19	VIÁTICOS Y GASTOS DE VIAJE	126068	71729	114	197683	0	197683
5.1.11.21	IMPRESOS, PUBLICACIONES, SUSCRIPCIONES Y AFILIACIONES	82815	20065	52	102828	0	102828
5.1.11.22	FOTOCOPIAS	31088	40666	0	71754	0	71754
5.1.11.23	COMUNICACIONES Y TRANSPORTE	9742	51428	570	60600	0	60600
5.1.11.25	SEGUROS GENERALES	224053	259749	0	483802	0	483802
5.1.11.36	IMPLEMENTOS DEPORTIVOS	0	4973	0	4973	0	4973
5.1.11.37	EVENTOS CULTURALES	8035	23343	0	31378	0	31378
5.1.11.46	COMBUSTIBLES Y LUBRICANTES	15751	14855	0	30606	0	30606

5.1.11.49	SERVICIOS DE ASEO, CAFETERIA, RESTAURANTE Y LAVANDERIA	6829	59172	0	66001	0	66001
5.1.11.55	ELEMENTOS DE ASEO, LAVANDERIA Y CAFETERIA	10305	10646	0	20951	0	20951
5.1.11.64	GASTOS LEGALES	420	895	77	1238	0	1238
5.1.11.66	COSTAS PROCESALES	345	0	0	345	0	345
5.1.11.90	OTROS GASTOS GENERALES	59025	90481	7337	142169	0	142169
5.1.20	IMPUESTOS, CONTRIBUCIONES Y TASAS	331123	34	38935	292222	0	292222
5.1.20.01	IMPUESTO PREDIAL UNIFICADO	264484	0	0	264484	0	264484
5.1.20.06	VALORIZACION	27183	0	0	27183	0	27183
5.1.20.11	IMPUESTO SOBRE VEHICULOS AUTOMOTORES	39322	20	38935	407	0	407
5.1.20.24	GRAVAMEN A LOS MOVIMIENTOS FINANCIEROS	134	14	0	148	0	148
5.2	DE OPERACION	8504874	1557825	16200	10046499	0	10046499
5.2.11	GENERALES	8504874	1557825	16200	10046499	0	10046499
5.2.11.09	COMISIONES, HONORARIOS Y SERVICIOS	1012118	623625	16200	1619543	0	1619543
5.2.11.11	VIGILANCIA Y SEGURIDAD	19972	0	0	19972	0	19972
5.2.11.12	MATERIALES Y SUMINISTROS	192145	148633	0	340778	0	340778
5.2.11.16	ARRENDAMIENTO	1624	2435	0	4060	0	4060
5.2.11.17	VIATICOS Y GASTOS DE VIAJE	11170	0	0	11170	0	11170
5.2.11.33	MANTENIMIENTO DE CAMINOS VECINALES	6458106	598931	0	7057037	0	7057037
5.2.11.35	EVENTOS CULTURALES	27000	66000	0	93000	0	93000
5.2.11.42	APOYO A OPERACIONES MILITARES Y DE POLICIA	593161	0	0	593161	0	593161
5.2.11.44	COMBUSTIBLES Y LUBRICANTES	16493	32307	0	48800	0	48800
5.2.11.47	SERVICIOS DE ASEO, CAFETERIA, RESTAURANTE Y LAVANDERIA	0	25893	0	25893	0	25893
5.2.11.63	GASTOS LEGALES	382	0	0	382	0	382
5.2.11.67	ASIGNACION DE BIENES Y SERVICIOS	172703	60000	0	232703	0	232703
5.3	PROVISIONES, DEPRECIACIONES Y AMORTIZACIONES	585581	166000	0	751581	0	751581
5.3.14	PROVISION PARA CONTINGENCIAS	585581	166000	0	751581	0	751581
5.3.14.01	LITIGIOS	585581	166000	0	751581	0	751581
5.4	TRANSFERENCIAS	7836710	7369861	1190115	14016456	0	14016456
5.4.23	OTRAS TRANSFERENCIAS	7836710	7369861	1190115	14016456	0	14016456
5.4.23.02	PARA PROYECTOS DE INVERSION	6356275	6721960	1190115	11888120	0	11888120
5.4.23.03	PARA GASTOS DE FUNCIONAMIENTO	1480435	647901	0	2128336	0	2128336
5.5	GASTO PUBLICO SOCIAL	78448489	53519026	10832881	121134634	0	121134634
5.5.01	EDUCACION	61608256	28041930	17377	89632809	0	89632809
5.5.01.01	SUELDOS Y SALARIOS	39096309	18499011	13731	57581589	0	57581589
5.5.01.02	CONTRIBUCIONES IMPUTADAS	25584	46132	1342	70374	0	70374
5.5.01.03	CONTRIBUCIONES EFECTIVAS	2514156	1194425	544	3708040	0	3708040

5.5.01.04	APORTES SOBRE LA NÓMINA	10044299	4959768	205	15003862	0	15003862
5.5.01.05	GENERALES	211998	2642904	1555	2853347	0	2853347
5.5.01.06	ASIGNACIÓN DE BIENES Y SERVICIOS	9715910	699687	0	10415597	0	10415597
5.5.02	SALUD	16321343	24733613	10772752	30282204	0	30282204
5.5.02.01	SUELDOS Y SALARIOS	1632501	788782	288	2420995	0	2420995
5.5.02.02	CONTRIBUCIONES IMPUTADAS	34355	4990	0	39345	0	39345
5.5.02.03	CONTRIBUCIONES EFECTIVAS	319931	150052	393	469590	0	469590
5.5.02.04	APORTES SOBRE LA NÓMINA	68635	30434	0	99069	0	99069
5.5.02.05	GENERALES	1362403	913633	624029	1652007	0	1652007
5.5.02.06	ASIGNACIÓN DE BIENES Y SERVICIOS	5301387	929386	437844	5792929	0	5792929
5.5.02.08	SUBSIDIO A LA OFERTA	7500071	8137466	9703898	5933639	0	5933639
5.5.02.10	RÉGIMEN SUBSIDIADO	0	13515153	0	13515153	0	13515153
5.5.02.16	ACCIONES DE SALUD PÚBLICA	102060	263717	6300	359477	0	359477
5.5.03	AGUA POTABLE Y SANEAMIENTO BÁSICO	146462	172730	5900	313292	0	313292
5.5.03.05	GENERALES	146462	172730	5900	313292	0	313292
5.5.05	RECREACIÓN Y DEPORTE	2500	500	0	3000	0	3000
5.5.05.05	GENERALES	2500	500	0	3000	0	3000
5.5.06	CULTURA	27766	138315	32241	133840	0	133840
5.5.06.05	GENERALES	27766	39740	0	67506	0	67506
5.5.06.06	ASIGNACIÓN DE BIENES Y SERVICIOS	0	98575	32241	66334	0	66334
5.5.07	DESARROLLO COMUNITARIO Y BIENESTAR SOCIAL	207612	114101	2111	319602	0	319602
5.5.07.05	GENERALES	168150	114101	2111	280140	0	280140
5.5.07.06	ASIGNACIÓN DE BIENES Y SERVICIOS	39462	0	0	39462	0	39462
5.5.08	MEDIO AMBIENTE	134550	317837	2500	449887	0	449887
5.5.08.01	ACTIVIDADES DE CONSERVACIÓN	29300	141341	0	170641	0	170641
5.5.08.06	ESTUDIOS Y PROYECTOS	0	67246	0	67246	0	67246
5.5.08.07	ASISTENCIA TÉCNICA	105250	109250	2500	212000	0	212000
5.8	OTROS GASTOS	1524676	1131809	1052113	1604372	0	1604372
5.8.01	INTERESES	1484837	856268	0	2341105	0	2341105
5.8.01.35	OPERACIONES DE CRÉDITO PÚBLICO INTERNAS DE LARGO PLAZO	1484837	856268	0	2341105	0	2341105
5.8.02	COMISIONES	30863	22666	5961	47568	0	47568
5.8.02.37	COMISIONES SOBRE RECURSOS ENTREGADOS EN ADMINISTRACIÓN	23646	18550	0	42196	0	42196
5.8.02.38	COMISIONES Y OTROS GASTOS BANCARIOS	7217	4116	5961	5372	0	5372
5.8.05	FINANCIEROS	112473	62558	0	175031	0	175031
5.8.05.26	ADMINISTRACIÓN DE FIDUCIA	107279	60505	0	167784	0	167784
5.8.05.90	OTROS GASTOS FINANCIEROS	5194	2053	0	7247	0	7247
5.8.08	OTROS GASTOS ORDINARIOS	141340	184645	0	325985	0	325985
5.8.08.02	PERDIDA EN RETIRO DE ACTIVOS	6737	6077	0	12814	0	12814
5.8.08.12	SENTENCIAS	134603	178568	0	313171	0	313171
5.8.10	EXTRAORDINARIOS	230	2	0	232	0	232

5.8.10.03	AJUSTES O MERMAS SIN RESPONSABILIDAD	1	0	0	1	0	1
5.8.10.90	OTROS GASTOS EXTRAORDINARIOS	229	2	0	231	0	231
5.8.15	AJUSTE DE EJERCICIOS ANTERIORES	-245067	5670	1046152	-1285549	0	-1285549
5.8.15.88	GASTOS DE ADMINISTRACIÓN	39511	0	0	39511	0	39511
5.8.15.90	PROVISIONES, DEPRECIACIONES Y AMORTIZACIONES	-160060	0	1044497	-1204557	0	-1204557
5.8.15.92	GASTO PÚBLICO SOCIAL	111130	0	0	111130	0	111130
5.8.15.93	OTROS GASTOS	-235648	5670	1655	-231633	0	-231633
6	COSTOS DE VENTAS Y OPERACIÓN	275052	157571	0	432623	0	432623
6.2	COSTO DE VENTAS DE BIENES	275052	157571	0	432623	0	432623
6.2.10	BIENES COMERCIALIZADOS	275052	157571	0	432623	0	432623
6.2.10.23	MEDICAMENTOS	275052	157571	0	432623	0	432623
8	CUENTAS DE ORDEN DEUDORAS	0	3271486	3271486	0	0	0
8.1	DERECHOS CONTINGENTES	14128420	1259193	1679990	13707623	0	13707623
8.1.20	LITIGIOS Y MECANISMOS ALTERNATIVOS DE SOLUCIÓN DE CONFLICTOS	955718	0	0	955718	0	955718
8.1.20.04	ADMINISTRATIVAS	955718	0	0	955718	0	955718
8.1.21	RECURSOS Y DERECHOS POTENCIALES	13172702	1259193	1679990	12751905	0	12751905
8.1.21.90	OTROS RECURSOS Y DERECHOS POTENCIALES	13172702	1259193	1679990	12751905	0	12751905
8.3	DEUDORAS DE CONTROL	45759551	165998	166305	45759244	0	45759244
8.3.01	BIENES Y DERECHOS ENTREGADOS EN GARANTIA	11558	0	2105	9453	0	9453
8.3.01.02	DERECHOS	11558	0	2105	9453	0	9453
8.3.06	BIENES ENTREGADOS EN CUSTODIA	9604	0	0	9604	0	9604
8.3.06.17	PROPIEDADES, PLANTA Y EQUIPO	9604	0	0	9604	0	9604
8.3.13	MERCANCIAS ENTREGADAS EN CONSIGNACIÓN	64736	165998	164200	66534	0	66534
8.3.13.01	MERCANCIAS ENTREGADAS EN CONSIGNACIÓN	64736	165998	164200	66534	0	66534
8.3.15	ACTIVOS RETIRADOS	234891	0	0	234891	0	234891
8.3.15.10	PROPIEDADES, PLANTA Y EQUIPO	234891	0	0	234891	0	234891
8.3.47	BIENES ENTREGADOS A TERCEROS	6391144	0	0	6391144	0	6391144
8.3.47.04	PROPIEDADES, PLANTA Y EQUIPO	6087394	0	0	6087394	0	6087394
8.3.47.90	OTROS BIENES ENTREGADOS A TERCEROS	303750	0	0	303750	0	303750
8.3.55	EJECUCIÓN DE PROYECTOS DE INVERSIÓN	39047618	0	0	39047618	0	39047618
8.3.55.11	GASTOS	39047618	0	0	39047618	0	39047618
8.9	DEUDORAS POR CONTRA (CR)	-59887971	1846295	1425191	-59466867	0	-59466867
8.9.05	DERECHOS CONTINGENTES POR CONTRA (CR)	-14128420	1679990	1259193	-13707623	0	-13707623
8.9.05.06	LITIGIOS Y MECANISMOS ALTERNATIVOS DE SOLUCIÓN DE CONFLICTOS	-955718	0	0	-955718	0	-955718

8.9.05.07	RECURSOS Y DERECHOS POTENCIALES	-13172702	1679990	1259193	-12751905	0	-12751905
8.9.15	DEUDORAS DE CONTROL POR CONTRA (CR)	-45759551	166305	165998	-45759244	0	-45759244
8.9.15.02	BIENES ENTREGADOS EN CUSTODIA	-9604	0	0	-9604	0	-9604
8.9.15.05	MERCANCIAS ENTREGADAS EN CONSIGNACIÓN	-64736	164200	165998	-66534	0	-66534
8.9.15.06	ACTIVOS RETIRADOS	-234891	0	0	-234891	0	-234891
8.9.15.16	EJECUCIÓN DE PROYECTOS DE INVERSIÓN	-39028950	0	0	-39028950	0	-39028950
8.9.15.18	BIENES ENTREGADOS A TERCEROS	-6409812	0	0	-6409812	0	-6409812
8.9.15.25	BIENES Y DERECHOS ENTREGADOS EN GARANTÍA	-11558	2105	0	-9453	0	-9453
9	CUENTAS DE ORDEN ACREEDORAS	0	2971628	2971628	0	0	0
9.1	RESPONSABILIDADES CONTINGENTES	9326515	2177469	1299810	8448856	0	8448856
9.1.20	LITIGIOS Y MECANISMOS ALTERNATIVOS DE SOLUCIÓN DE CONFLICTOS	5978011	1758816	986532	5205727	0	5205727
9.1.20.01	CIVILES	285020	0	0	285020	0	285020
9.1.20.02	LABORALES	231533	258610	644584	617507	0	617507
9.1.20.04	ADMINISTRATIVOS	5461458	1500206	341948	4303200	0	4303200
9.1.21	OBLIGACIONES POTENCIALES	3348504	418653	313278	3243129	0	3243129
9.1.21.90	OTRAS OBLIGACIONES POTENCIALES	3348504	418653	313278	3243129	0	3243129
9.3	ACREEDORAS DE CONTROL	1321618	0	125144	1446762	0	1446762
9.3.06	BIENES RECIBIDOS EN CUSTODIA	5532	0	0	5532	0	5532
9.3.06.01	INVERSIONES	5532	0	0	5532	0	5532
9.3.46	BIENES RECIBIDOS DE TERCEROS	1015725	0	0	1015725	0	1015725
9.3.46.19	PROPIEDADES, PLANTA Y EQUIPO	627570	0	0	627570	0	627570
9.3.46.90	OTROS BIENES RECIBIDOS DE TERCEROS	388155	0	0	388155	0	388155
9.3.50	PRÉSTAMOS POR RECIBIR	103489	0	0	103489	0	103489
9.3.50.01	BANCA COMERCIAL	103489	0	0	103489	0	103489
9.3.90	OTRAS CUENTAS ACREEDORAS DE CONTROL	196872	0	125144	322016	0	322016
9.3.90.12	FACTURACIÓN GLOSADA EN LA ADQUISICIÓN DE SERVICIOS DE SALUD	196872	0	125144	322016	0	322016
9.9	ACREEDORAS POR CONTRA (DB)	-10643133	794159	1546674	-9895618	0	-9895618
9.9.05	RESPONSABILIDADES CONTINGENTES POR CONTRA (DB)	-9326515	669015	1546674	-8448856	0	-8448856
9.9.05.05	LITIGIOS Y MECANISMOS ALTERNATIVOS DE SOLUCIÓN DE CONFLICTOS	-5978011	355737	1128021	-5205727	0	-5205727
9.9.05.09	OBLIGACIONES POTENCIALES	-3348504	313278	418653	-3243129	0	-3243129
9.9.15	ACREEDORAS DE CONTROL POR CONTRA (DB)	-1321618	125144	0	-1446762	0	-1446762
9.9.15.02	BIENES RECIBIDOS EN CUSTODIA	-5532	0	0	-5532	0	-5532
9.9.15.06	BIENES RECIBIDOS DE TERCEROS	-1212597	125144	0	-1337741	0	-1337741
9.9.15.07	PRÉSTAMOS POR RECIBIR	-103489	0	0	-103489	0	-103489

116363000 - Departamento del Quindío
 ADMON CENTRAL DEPARTAMENTAL
 01-07-2016 al 30-09-2016
 INFORMACION CONTABLE PUBLICA
 CGN2005_002 OPERACIONES RECIPROCAS

CODIGO	NOMBRE	ENTIDAD RECIPROCA	VALOR CORRIENTE(Miles)	VALOR NO CORRIENTE(Miles)
1	ACTIVOS		26690922	25803920
1.1	EFFECTIVO		31523	0
1.1.10	DEPÓSITOS EN INSTITUCIONES FINANCIERAS		31523	0
1.1.10.05	CUENTA CORRIENTE		31523	0
1.1.10.05	CUENTA CORRIENTE	069600000 - BANCO AGRARIO DE COLOMBIA	31523	0
1.2	INVERSIONES E INSTRUMENTOS DERIVADOS		0	13378928
1.2.07	INVERSIONES PATRIMONIALES EN ENTIDADES NO CONTROLADAS		0	13353714
1.2.07.54	EMPRESAS INDUSTRIALES Y COMERCIALES DEL ESTADO SOCIETARIAS		0	12944011
1.2.07.54	EMPRESAS INDUSTRIALES Y COMERCIALES DEL ESTADO SOCIETARIAS	131110000 - ORGANIZACION REGIONAL DE TELEVISION DEL EJE CAFETERO -TELECAFE-	0	466000
1.2.07.54	EMPRESAS INDUSTRIALES Y COMERCIALES DEL ESTADO SOCIETARIAS	044200000 - FINANCIERA DE DESARROLLO TERRITORIAL S. A. -	0	2207400
1.2.07.54	EMPRESAS INDUSTRIALES Y COMERCIALES DEL ESTADO SOCIETARIAS	150163000 - EMPRESA SANITARIA DEL QUINDIO S. A. -	0	10270611
1.2.07.55	SOCIEDADES DE ECONOMÍA MIXTA		0	409703
1.2.07.55	SOCIEDADES DE ECONOMÍA MIXTA	923272431 - TERMINAL DE TRANSPORTES DE ARMENIA S.A.	0	409703
1.2.16	INVERSIONES PATRIMONIALES EN ENTIDADES EN LIQUIDACIÓN		0	25214
1.2.16.02	SOCIEDADES DE ECONOMÍA MIXTA		0	25214
1.2.16.02	SOCIEDADES DE ECONOMÍA MIXTA	130263000 - FONDO GANADERO DEL OCCIDENTE COLOMBIANO S.A - EN LIQUIDACION	0	1188
1.2.16.02	SOCIEDADES DE ECONOMÍA MIXTA	39663000 - MERCADOS DE ARMENIA S.A. - EN LIQUIDACION	0	24026
1.4	DEUDORES		26659399	1093
1.4.13	TRANSFERENCIAS POR COBRAR		4339965	0
1.4.13.14	OTRAS TRANSFERENCIAS		230000	0
1.4.13.14	OTRAS TRANSFERENCIAS	081400000 - FEDERACIÓN NACIONAL DE DEPARTAMENTOS	230000	0
1.4.13.15	SISTEMA GENERAL DE PARTICIPACIONES- PARTICIPACIÓN PARA SALUD		465005	0

1.4.13.15	SISTEMA GENERAL DE PARTICIPACIONES- PARTICIPACIÓN PARA SALUD	923272429 - DIRECCIÓN DE ADMINISTRACIÓN DE FONDOS DE LA PROTECCION SOCIAL	465005	0
1.4.13.16	SISTEMA GENERAL DE PARTICIPACIONES- PARTICIPACIÓN PARA EDUCACIÓN		3044530	0
1.4.13.16	SISTEMA GENERAL DE PARTICIPACIONES- PARTICIPACIÓN PARA EDUCACIÓN	011300000 - MINISTERIO DE EDUCACION NACIONAL	3044530	0
1.4.13.18	SISTEMA GENERAL DE PARTICIPACIONES- PARTICIPACIÓN PARA PENSIONES - FONDO NACIONAL DE PENSIONES DE LAS ENTIDADES TERRITORIALES		421234	0
1.4.13.18	SISTEMA GENERAL DE PARTICIPACIONES- PARTICIPACIÓN PARA PENSIONES - FONDO NACIONAL DE PENSIONES DE LAS ENTIDADES TERRITORIALES	011500000 - MINISTERIO DE HACIENDA Y CREDITO PUBLICO	421234	0
1.4.13.22	SISTEMA GENERAL DE PARTICIPACIONES- PARTICIPACIÓN PARA AGUA POTABLE Y SANEAMIENTO BÁSICO		179196	0
1.4.13.22	SISTEMA GENERAL DE PARTICIPACIONES- PARTICIPACIÓN PARA AGUA POTABLE Y SANEAMIENTO BÁSICO	923272412 - MINISTERIO DE VIVIENDA, CIUDAD Y TERRITORIO	179196	0
1.4.20	AVANCES Y ANTICIPOS ENTREGADOS		945686	0
1.4.20.03	ANTICIPOS SOBRE CONVENIOS Y ACUERDOS		945629	0
1.4.20.03	ANTICIPOS SOBRE CONVENIOS Y ACUERDOS	126663000 - UNIVERSIDAD DEL QUINDIO	417629	0
1.4.20.03	ANTICIPOS SOBRE CONVENIOS Y ACUERDOS	041400000 - FONDO NACIONAL DE PROYECTOS DE DESARROLLO - FONADE-	528000	0
1.4.20.90	OTROS AVANCES Y ANTICIPOS		57	0
1.4.20.90	OTROS AVANCES Y ANTICIPOS	039363000 - EMPRESA DE ENERGIA DEL QUINDIO S.A.-- E.S.P.	57	0
1.4.24	RECURSOS ENTREGADOS EN ADMINISTRACIÓN		21364594	0
1.4.24.02	EN ADMINISTRACIÓN		21364594	0
1.4.24.02	EN ADMINISTRACIÓN	140363000 - PROMOTORA DE VIVIENDA DEL QUINDÍO	7742572	0
1.4.24.02	EN ADMINISTRACIÓN	150163000 - EMPRESA SANITARIA DEL QUINDIO S. A. -	10231580	0
1.4.24.02	EN ADMINISTRACIÓN	021263000 - CORPORACION AUTONOMA REGIONAL DEL QUINDIO --	34920	0

1.4.24.02	EN ADMINISTRACIÓN	128863000 - INSTITUTO DEPARTAMENTAL DE DEPORTE Y RECREACION DEL QUINDIO IDERQUI	1805854	0
1.4.24.02	EN ADMINISTRACIÓN	126863000 - E.S.E. HOSPITAL SAN JUAN DE DIOS -ARMENIA	1549668	0
1.4.70	OTROS DEUDORES		9154	1093
1.4.70.08	CUOTAS PARTES DE PENSIONES		0	1093
1.4.70.08	CUOTAS PARTES DE PENSIONES	212076020 - ALCALÁ	0	1093
1.4.70.90	OTROS DEUDORES		9154	0
1.4.70.90	OTROS DEUDORES	212417524 - PALESTINA - CALDAS	15	0
1.4.70.90	OTROS DEUDORES	214219142 - CALOTO	246	0
1.4.70.90	OTROS DEUDORES	216405264 - ENTRERRIOS	41	0
1.4.70.90	OTROS DEUDORES	069600000 - BANCO AGRARIO DE COLOMBIA	21	0
1.4.70.90	OTROS DEUDORES	214863548 - PIJAO	1531	0
1.4.70.90	OTROS DEUDORES	216173861 - VENADILLO	193	0
1.4.70.90	OTROS DEUDORES	214676246 - EL CAIRO	16	0
1.4.70.90	OTROS DEUDORES	211173411 - EL LIBANO	307	0
1.4.70.90	OTROS DEUDORES	219505895 - ZARAGOZA	152	0
1.4.70.90	OTROS DEUDORES	210166001 - PEREIRA	45	0
1.4.70.90	OTROS DEUDORES	210076100 - BOLÍVAR - VALLE DEL CAUCA	9	0
1.4.70.90	OTROS DEUDORES	210163001 - ARMENIA - QUINDIO	5549	0
1.4.70.90	OTROS DEUDORES	212225322 - GUASCA	54	0
1.4.70.90	OTROS DEUDORES	219641396 - LA PLATA	117	0
1.4.70.90	OTROS DEUDORES	211120011 - AGUACHICA	1	0
1.4.70.90	OTROS DEUDORES	214576845 - ULLOA	260	0
1.4.70.90	OTROS DEUDORES	212041020 - ALGECIRAS	67	0
1.4.70.90	OTROS DEUDORES	132217000 - INDUSTRIA LICORERA DE CALDAS	530	0
1.9	OTROS ACTIVOS		0	12423899
1.9.99	VALORIZACIONES		0	12423899
1.9.99.33	INVERSIONES EN EMPRESAS INDUSTRIALES Y COMERCIALES DEL ESTADO SOCIETARIAS		0	9738059
1.9.99.33	INVERSIONES EN EMPRESAS INDUSTRIALES Y COMERCIALES DEL ESTADO SOCIETARIAS	044200000 - FINANCIERA DE DESARROLLO TERRITORIAL S. A. -	0	306545
1.9.99.33	INVERSIONES EN EMPRESAS INDUSTRIALES Y COMERCIALES DEL ESTADO SOCIETARIAS	150163000 - EMPRESA SANITARIA DEL QUINDIO S. A. -	0	6188043
1.9.99.33	INVERSIONES EN EMPRESAS INDUSTRIALES Y COMERCIALES DEL ESTADO SOCIETARIAS	131110000 - ORGANIZACION REGIONAL DE TELEVISION DEL EJE CAFETERO -TELECAFE-	0	3243471
1.9.99.34	INVERSIONES EN SOCIEDADES DE ECONOMÍA MIXTA		0	2685840
1.9.99.34	INVERSIONES EN SOCIEDADES DE ECONOMÍA MIXTA	923272431 - TERMINAL DE TRANSPORTES DE ARMENIA S.A.	0	2685840
2	PASIVOS		34598300	-3635572

2.2	OPERACIONES DE CRÉDITO PÚBLICO Y FINANCIAMIENTO CON BANCA CENTRAL		0	-4504772
2.2.08	OPERACIONES DE CRÉDITO PÚBLICO INTERNAS DE LARGO PLAZO		0	-4504772
2.2.08.31	PRÉSTAMOS BANCA DE FOMENTO		0	-4504772
2.2.08.31	PRÉSTAMOS BANCA DE FOMENTO	144676000 - INSTITUTO FINANCIERO DEL VALLE - INFIVALLE-	0	-4504772
2.4	CUENTAS POR PAGAR		34473631	869200
2.4.01	ADQUISICIÓN DE BIENES Y SERVICIOS NACIONALES		69569	869200
2.4.01.02	PROYECTOS DE INVERSIÓN		69569	869200
2.4.01.02	PROYECTOS DE INVERSIÓN	126663000 - UNIVERSIDAD DEL QUINDIO	0	869200
2.4.01.02	PROYECTOS DE INVERSIÓN	150163000 - EMPRESA SANITARIA DEL QUINDIO S. A. -	69569	0
2.4.25	ACREEDORES		789	0
2.4.25.12	SALDOS A FAVOR DE CONTRIBUYENTES		37	0
2.4.25.12	SALDOS A FAVOR DE CONTRIBUYENTES	210163001 - ARMENIA - QUINDIO	37	0
2.4.25.90	OTROS ACREEDORES		752	0
2.4.25.90	OTROS ACREEDORES	130163000 - LOTERIA DEL QUINDIO - E.I.C.E.	752	0
2.4.50	AVANCES Y ANTICIPOS RECIBIDOS		3702172	0
2.4.50.03	ANTICIPOS SOBRE CONVENIOS Y ACUERDOS		3702172	0
2.4.50.03	ANTICIPOS SOBRE CONVENIOS Y ACUERDOS	011300000 - MINISTERIO DE EDUCACION NACIONAL	2299504	0
2.4.50.03	ANTICIPOS SOBRE CONVENIOS Y ACUERDOS	014100000 - MINISTERIO DE LA CULTURA	19111	0
2.4.50.03	ANTICIPOS SOBRE CONVENIOS Y ACUERDOS	081400000 - FEDERACIÓN NACIONAL DE DEPARTAMENTOS	85000	0
2.4.50.03	ANTICIPOS SOBRE CONVENIOS Y ACUERDOS	010900000 - MINISTERIO DE AGRICULTURA Y DESARROLLO RURAL	1298557	0
2.4.53	RECURSOS RECIBIDOS EN ADMINISTRACION		25097225	0
2.4.53.01	EN ADMINISTRACIÓN		25097225	0
2.4.53.01	EN ADMINISTRACIÓN	044600000 - FIDUCIARIA LA PREVISORA S. A.	-3	0
2.4.53.01	EN ADMINISTRACIÓN	210263302 - GÉNOVA	-623	0
2.4.53.01	EN ADMINISTRACIÓN	217263272 - FILANDIA	29698	0
2.4.53.01	EN ADMINISTRACIÓN	023500000 - INSTITUTO NACIONAL DE VIAS	25029972	0
2.4.53.01	EN ADMINISTRACIÓN	011300000 - MINISTERIO DE EDUCACION NACIONAL	-31856	0
2.4.53.01	EN ADMINISTRACIÓN	011500000 - MINISTERIO DE HACIENDA Y CREDITO PUBLICO	-50885	0
2.4.53.01	EN ADMINISTRACIÓN	217063470 - MONTENEGRO	120922	0
2.4.80	ADMINISTRACIÓN Y PRESTACIÓN DE SERVICIOS DE SALUD		5603876	0

2.4.80.01	SUBSIDIO A LA OFERTA		5506907	0
2.4.80.01	SUBSIDIO A LA OFERTA	120968000 - E.S.E. HOSPITAL UNIVERSITARIO DE SANTANDER	14949	0
2.4.80.01	SUBSIDIO A LA OFERTA	128854000 - E.S.E. HOSPITAL ERASMO MEOZ	9	0
2.4.80.01	SUBSIDIO A LA OFERTA	923272370 - E.S.E. HOSPITAL SAN CAMILO	1925	0
2.4.80.01	SUBSIDIO A LA OFERTA	220163212 - HOSPITAL SAN ROQUE - CORDOBA QUINDIO	5945	0
2.4.80.01	SUBSIDIO A LA OFERTA	220163470 - E.S.E. HOSPITAL SAN VICENTE - MONTENEGRO	42981	0
2.4.80.01	SUBSIDIO A LA OFERTA	223763001 - E.S.E. REDSALUD ARMENIA	10731	0
2.4.80.01	SUBSIDIO A LA OFERTA	127663000 - E.S.E. HOSPITAL MENTAL -FILANDIA	859998	0
2.4.80.01	SUBSIDIO A LA OFERTA	923271276 -E.S.E. HOSPITAL SAN VICENTE DE PAUL	32104	0
2.4.80.01	SUBSIDIO A LA OFERTA	220163548 - HOSPITAL SANTA ANA - PIJAO	5629	0
2.4.80.01	SUBSIDIO A LA OFERTA	220163272 - E.S.E. HOSPITAL SAN VICENTE DE PAUL - FILANDIA	7662	0
2.4.80.01	SUBSIDIO A LA OFERTA	124941000 - E.S.E. HOSPITAL DEPARTAMENTAL SAN VICENTE DE PAUL -GARZON	2078	0
2.4.80.01	SUBSIDIO A LA OFERTA	126563000 - E.S.E. HOSPITAL LA MISERICORDIA -CALARCA	177186	0
2.4.80.01	SUBSIDIO A LA OFERTA	122176000 - E.S.E. HOSPITAL UNIVERSITARIO DEL VALLE EVARISTO GARCIA	685	0
2.4.80.01	SUBSIDIO A LA OFERTA	220163594 - E.S.E. HOSPITAL SAGRADO CORAZÓN DE JESÚS - QUIMBAYA	61920	0
2.4.80.01	SUBSIDIO A LA OFERTA	127863000 - HOSPITAL SAN VICENTE DE PAUL -GENOVA	5858	0
2.4.80.01	SUBSIDIO A LA OFERTA	126863000 - E.S.E. HOSPITAL SAN JUAN DE DIOS -ARMENIA	4238418	0
2.4.80.01	SUBSIDIO A LA OFERTA	220163690 - E.S.E. HOSPITAL SAN VICENTE DE PAUL - SALENTO	1990	0
2.4.80.01	SUBSIDIO A LA OFERTA	127963000 - E.S.E. PIO X DEL MUNICIPIO DE LA TEBADA QUINDIO	36839	0
2.4.80.02	RÉGIMEN SUBSIDIADO		96969	0
2.4.80.02	RÉGIMEN SUBSIDIADO	127663000 - E.S.E. HOSPITAL MENTAL -FILANDIA	96969	0
2.9	OTROS PASIVOS		124669	0
2.9.05	RECAUDOS A FAVOR DE TERCEROS		124669	0
2.9.05.02	IMPUESTOS		85129	0
2.9.05.02	IMPUESTOS	211570215 - COROZAL	131	0
2.9.05.02	IMPUESTOS	214066440 - MARSELLA	326	0
2.9.05.02	IMPUESTOS	213672236 - DOLORES	5	0
2.9.05.02	IMPUESTOS	219841298 - GARZÓN	1081	0
2.9.05.02	IMPUESTOS	216476364 - JAMUNDÍ	136	0
2.9.05.02	IMPUESTOS	218266682 - SANTA ROSA DE CABAL	465	0

2.9.05.02	IMPUESTOS	219019290 - FLORENCIA - CAUCA	190	0
2.9.05.02	IMPUESTOS	214776147 - CARTAGO	115	0
2.9.05.02	IMPUESTOS	210113001 - CARTAGENA DE INDIAS, DISTRITO TURISTICO Y CULTURAL	58	0
2.9.05.02	IMPUESTOS	210263302 - GÉNOVA	388	0
2.9.05.02	IMPUESTOS	210168001 - BUCARAMANGA	1103	0
2.9.05.02	IMPUESTOS	213476834 - TULUÁ	869	0
2.9.05.02	IMPUESTOS	218625286 - FUNZA	130	0
2.9.05.02	IMPUESTOS	213352233 - CUMBITARA	9	0
2.9.05.02	IMPUESTOS	214550245 - EL CALVARIO	13	0
2.9.05.02	IMPUESTOS	213208832 - TUBARÁ	41	0
2.9.05.02	IMPUESTOS	213608436 - MANATÍ	28	0
2.9.05.02	IMPUESTOS	210650606 - RESTREPO - META	64	0
2.9.05.02	IMPUESTOS	211986219 - COLÓN - PUTUMAYO	27	0
2.9.05.02	IMPUESTOS	218586885 - VILLAGARZÓN (VILLA AMAZONICA)	72	0
2.9.05.02	IMPUESTOS	219276892 - YUMBO	97	0
2.9.05.02	IMPUESTOS	219063190 - CIRCASIA	643	0
2.9.05.02	IMPUESTOS	214876248 - EL CERRITO	1534	0
2.9.05.02	IMPUESTOS	210120001 - VALLEDUPAR	549	0
2.9.05.02	IMPUESTOS	215425754 - SOACHA	61	0
2.9.05.02	IMPUESTOS	210076400 - LA UNIÓN - VALLE DEL CAUCA	249	0
2.9.05.02	IMPUESTOS	211505615 - RIONEGRO - ANTIOQUIA	169	0
2.9.05.02	IMPUESTOS	219052390 - LA TOLA	41	0
2.9.05.02	IMPUESTOS	218720787 - TAMALAMEQUE	16	0
2.9.05.02	IMPUESTOS	217525875 - VILLETÁ	6	0
2.9.05.02	IMPUESTOS	214325743 - SILVANIA	13	0
2.9.05.02	IMPUESTOS	211350313 - GRANADA - META	876	0
2.9.05.02	IMPUESTOS	217325873 - VILLAPINZÓN	4	0
2.9.05.02	IMPUESTOS	215019050 - ARGELIA - CAUCA	71	0
2.9.05.02	IMPUESTOS	212076520 - PALMIRA	66	0
2.9.05.02	IMPUESTOS	216005360 - ITAGÜÍ	9	0
2.9.05.02	IMPUESTOS	214986749 - SIBUNDOY	1459	0
2.9.05.02	IMPUESTOS	210173001 - IBAGUE	616	0
2.9.05.02	IMPUESTOS	210166001 - PEREIRA	8091	0
2.9.05.02	IMPUESTOS	211176111 - GUADALAJARA DE BUGA	352	0
2.9.05.02	IMPUESTOS	210141001 - NEIVA	89	0
2.9.05.02	IMPUESTOS	210111001 - BOGOTÁ D.C.	5504	0
2.9.05.02	IMPUESTOS	218052480 - NARIÑO - NARIÑO	14	0
2.9.05.02	IMPUESTOS	215618756 - SOLANO	70	0
2.9.05.02	IMPUESTOS	217020570 - PUEBLO BELLO	20	0
2.9.05.02	IMPUESTOS	211013810 - TIQUISIO	7	0
2.9.05.02	IMPUESTOS	214205142 - CARACOLÍ	57	0
2.9.05.02	IMPUESTOS	210176001 - SANTIAGO DE CALI	2109	0
2.9.05.02	IMPUESTOS	210741807 - TIMANÁ	43	0
2.9.05.02	IMPUESTOS	217266572 - PUEBLO RICO - RISARALDA	35	0

2.9.05.02	IMPUESTOS	211505315 - GUADALUPE - ANTIOQUIA	18	0
2.9.05.02	IMPUESTOS	210119001 - POPAYÁN	558	0
2.9.05.02	IMPUESTOS	215019450 - MERCADERES	91	0
2.9.05.02	IMPUESTOS	210127001 - QUIBDÓ	68	0
2.9.05.02	IMPUESTOS	217063470 - MONTENEGRO	573	0
2.9.05.02	IMPUESTOS	210123001 - MONTERÍA	7216	0
2.9.05.02	IMPUESTOS	210163001 - ARMENIA - QUINDIO	24287	0
2.9.05.02	IMPUESTOS	214863548 - PIJAO	24	0
2.9.05.02	IMPUESTOS	217066170 - DOSQUEBRADAS	690	0
2.9.05.02	IMPUESTOS	210676606 - RESTREPO - VALLE DEL CAUCA	45	0
2.9.05.02	IMPUESTOS	217225772 - SUESCA	280	0
2.9.05.02	IMPUESTOS	215150251 - EL CASTILLO	59	0
2.9.05.02	IMPUESTOS	212499624 - SANTA ROSALÍA	55	0
2.9.05.02	IMPUESTOS	211905819 - TOLEDO - ANTIOQUIA	393	0
2.9.05.02	IMPUESTOS	213676736 - SEVILLA	370	0
2.9.05.02	IMPUESTOS	215652356 - IPIALES	85	0
2.9.05.02	IMPUESTOS	212076020 - ALCALÁ	103	0
2.9.05.02	IMPUESTOS	210976109 - BUENAVENTURA	78	0
2.9.05.02	IMPUESTOS	216805368 - JERICÓ - ANTIOQUIA	51	0
2.9.05.02	IMPUESTOS	213820238 - EL COPEY	156	0
2.9.05.02	IMPUESTOS	217768077 - BARBOSA - SANTANDER	169	0
2.9.05.02	IMPUESTOS	218525885 - YACOPI	99	0
2.9.05.02	IMPUESTOS	218727787 - TADÓ	1359	0
2.9.05.02	IMPUESTOS	210105101 - CIUDAD BOLIVAR	267	0
2.9.05.02	IMPUESTOS	210805308 - GIRARDOTA	65	0
2.9.05.02	IMPUESTOS	212276622 - ROLDANILLO	344	0
2.9.05.02	IMPUESTOS	216052260 - EL TAMBO - NARIÑO	68	0
2.9.05.02	IMPUESTOS	219005390 - LA PINTADA	72	0
2.9.05.02	IMPUESTOS	212876828 - TRUJILLO	43	0
2.9.05.02	IMPUESTOS	210105001 - MEDELLÍN	2801	0
2.9.05.02	IMPUESTOS	218017380 - LA DORADA	61	0
2.9.05.02	IMPUESTOS	212276122 - CAICEDONIA	208	0
2.9.05.02	IMPUESTOS	215141551 - PITALITO	4	0
2.9.05.02	IMPUESTOS	211163111 - BUENAVISTA - QUINDIO	4	0
2.9.05.02	IMPUESTOS	213063130 - CALARCÁ	2020	0
2.9.05.02	IMPUESTOS	212086320 - ORITO	168	0
2.9.05.02	IMPUESTOS	210163401 - LA TEBAIDA	260	0
2.9.05.02	IMPUESTOS	210066400 - LA VIRGINIA	113	0
2.9.05.02	IMPUESTOS	214520045 - BECERRIL	1048	0
2.9.05.02	IMPUESTOS	219517495 - NORCASIA	14	0
2.9.05.02	IMPUESTOS	217354673 - SAN CAYETANO - NORTE DE SANTANDER	52	0
2.9.05.02	IMPUESTOS	211925019 - ALBÁN	6	0
2.9.05.02	IMPUESTOS	217327073 - BAGADÓ	20	0
2.9.05.02	IMPUESTOS	210147001 - SANTA MARTA, DISTRITO TURISTICO, CULTURAL E HISTORICO	64	0
2.9.05.02	IMPUESTOS	217776377 - LA CUMBRE	184	0

2.9.05.02	IMPUESTOS	219463594 - QUIMBAYA	1185	0
2.9.05.02	IMPUESTOS	210115001 - TUNJA	35	0
2.9.05.02	IMPUESTOS	218866088 - BELÉN DE UMBRÍA	36	0
2.9.05.02	IMPUESTOS	218805088 - BELLO	337	0
2.9.05.02	IMPUESTOS	217417174 - CHINCHINÁ	349	0
2.9.05.02	IMPUESTOS	217317873 - VILLAMARÍA	364	0
2.9.05.02	IMPUESTOS	211376113 - BUGALAGRANDE	75	0
2.9.05.02	IMPUESTOS	214705147 - CAREPA	34	0
2.9.05.02	IMPUESTOS	219063690 - SALENTO	369	0
2.9.05.02	IMPUESTOS	215666456 - MISTRATÓ	54	0
2.9.05.02	IMPUESTOS	217905079 - BARBOSA - ANTIOQUIA	84	0
2.9.05.02	IMPUESTOS	211852418 - LOS ANDES (SOTOMAYOR)	60	0
2.9.05.02	IMPUESTOS	214354743 - SANTO DOMINGO DE SILOS	42	0
2.9.05.02	IMPUESTOS	217573275 - FLANDES	3475	0
2.9.05.02	IMPUESTOS	210152001 - SAN JUAN DE PASTO	1764	0
2.9.05.02	IMPUESTOS	214176041 - ANSERMANUEVO	1248	0
2.9.05.02	IMPUESTOS	210170001 - SINCELEJO	90	0
2.9.05.02	IMPUESTOS	215318753 - SAN VICENTE DEL CAGUÁN	107	0
2.9.05.02	IMPUESTOS	214819548 - PIENDAMÓ	51	0
2.9.05.02	IMPUESTOS	210150001 - VILLAVICENCIO	229	0
2.9.05.02	IMPUESTOS	210185001 - YOPAL	246	0
2.9.05.02	IMPUESTOS	217263272 - FILANDIA	520	0
2.9.05.02	IMPUESTOS	216925269 - FACATATIVÁ	39	0
2.9.05.02	IMPUESTOS	217525175 - CHÍA	283	0
2.9.05.02	IMPUESTOS	210117001 - MANIZALES	291	0
2.9.05.02	IMPUESTOS	217605376 - LA CEJA DEL TAMBO	264	0
2.9.05.02	IMPUESTOS	212417524 - PALESTINA - CALDAS	45	0
2.9.05.02	IMPUESTOS	218817088 - BELALCÁZAR	40	0
2.9.05.02	IMPUESTOS	211085010 - AGUAZUL	96	0
2.9.05.02	IMPUESTOS	213852838 - TUQUERRES	9	0
2.9.05.02	IMPUESTOS	216127361 - ISTMINA	262	0
2.9.05.02	IMPUESTOS	213050330 - MESETAS	70	0
2.9.05.02	IMPUESTOS	216976869 - VIJES	142	0
2.9.05.90	OTROS RECAUDOS A FAVOR DE TERCEROS		39540	0
2.9.05.90	OTROS RECAUDOS A FAVOR DE TERCEROS	126863000 - E.S.E. HOSPITAL SAN JUAN DE DIOS -ARMENIA	801	0
2.9.05.90	OTROS RECAUDOS A FAVOR DE TERCEROS	923272447 - SISTEMA GENERAL DE REGALÍAS	38739	0
4	INGRESOS		0	122384601
4.1	INGRESOS FISCALES		0	8065553
4.1.05	TRIBUTARIOS		0	846174
4.1.05.80	OTROS IMPUESTOS DEPARTAMENTALES		0	846174
4.1.05.80	OTROS IMPUESTOS DEPARTAMENTALES	923272448- Administradora del Monopolio Rentístico de los Juegos de Suerte y Azar.	0	283103

4.1.05.80	OTROS IMPUESTOS DEPARTAMENTALES	132217000 - INDUSTRIA LICORERA DE CALDAS	0	73640
4.1.05.80	OTROS IMPUESTOS DEPARTAMENTALES	130163000 - LOTERIA DEL QUINDIO - E.I.C.E.	0	207998
4.1.05.80	OTROS IMPUESTOS DEPARTAMENTALES	110505000 - GOBERNACIÓN DE ANTIOQUIA	0	247629
4.1.05.80	OTROS IMPUESTOS DEPARTAMENTALES	130210000 - SORTEO EXTRAORDINARIO DE COLOMBIA LTDA.	0	33804
4.1.10	NO TRIBUTARIOS		0	7220868
4.1.10.59	DERECHOS DE EXPLOTACIÓN		0	7977474
4.1.10.59	DERECHOS DE EXPLOTACIÓN	110505000 - GOBERNACIÓN DE ANTIOQUIA	0	6100990
4.1.10.59	DERECHOS DE EXPLOTACIÓN	132217000 - INDUSTRIA LICORERA DE CALDAS	0	1876484
4.1.10.62	CUOTA DE FISCALIZACIÓN Y AUDITAJE		0	425271
4.1.10.62	CUOTA DE FISCALIZACIÓN Y AUDITAJE	126663000 - UNIVERSIDAD DEL QUINDIO	0	205066
4.1.10.62	CUOTA DE FISCALIZACIÓN Y AUDITAJE	128863000 - INSTITUTO DEPARTAMENTAL DE DEPORTE Y RECREACION DEL QUINDIO IDERQUI	0	5082
4.1.10.62	CUOTA DE FISCALIZACIÓN Y AUDITAJE	130163000 - LOTERIA DEL QUINDIO - E.I.C.E.	0	17057
4.1.10.62	CUOTA DE FISCALIZACIÓN Y AUDITAJE	140363000 - PROMOTORA DE VIVIENDA DEL QUINDIO	0	12175
4.1.10.62	CUOTA DE FISCALIZACIÓN Y AUDITAJE	127663000 - E.S.E. HOSPITAL MENTAL -FILANDIA	0	7467
4.1.10.62	CUOTA DE FISCALIZACIÓN Y AUDITAJE	126263000 - INSTITUTO DEPARTAMENTAL DE TRANSITO DEL QUINDIO	0	3076
4.1.10.62	CUOTA DE FISCALIZACIÓN Y AUDITAJE	126863000 - E.S.E. HOSPITAL SAN JUAN DE DIOS -ARMENIA	0	124225
4.1.10.62	CUOTA DE FISCALIZACIÓN Y AUDITAJE	150163000 - EMPRESA SANITARIA DEL QUINDIO S. A. -	0	30790
4.1.10.62	CUOTA DE FISCALIZACIÓN Y AUDITAJE	126563000 - E.S.E. HOSPITAL LA MISERICORDIA -CALARCA	0	20333
4.1.10.72	RENTA DEL MONOPOLIO DE JUEGOS DE SUERTE Y AZAR		0	-1181877
4.1.10.72	RENTA DEL MONOPOLIO DE JUEGOS DE SUERTE Y AZAR	130163000 - LOTERIA DEL QUINDIO - E.I.C.E.	0	-1181877
4.1.95	DEVOLUCIONES Y DESCUENTOS (DB)		0	-1489
4.1.95.25	IMPUESTO SOBRE VEHÍCULOS AUTOMOTORES		0	-1489
4.1.95.25	IMPUESTO SOBRE VEHÍCULOS AUTOMOTORES	210166001 - PEREIRA	0	-122
4.1.95.25	IMPUESTO SOBRE VEHÍCULOS AUTOMOTORES	219063190 - CIRCASIA	0	-121
4.1.95.25	IMPUESTO SOBRE VEHÍCULOS AUTOMOTORES	216605266 - ENVIGADO	0	-124
4.1.95.25	IMPUESTO SOBRE VEHÍCULOS AUTOMOTORES	210176001 - SANTIAGO DE CALI	0	-241
4.1.95.25	IMPUESTO SOBRE VEHÍCULOS AUTOMOTORES	210111001 - BOGOTÁ D.C.	0	-255
4.1.95.25	IMPUESTO SOBRE VEHÍCULOS AUTOMOTORES	214876248 - EL CERRITO	0	-130

4.1.95.25	IMPUESTO SOBRE VEHICULOS AUTOMOTORES	213063130 - CALARCÁ	0	-120
4.1.95.25	IMPUESTO SOBRE VEHICULOS AUTOMOTORES	210173001 - IBAGUE	0	-2
4.1.95.25	IMPUESTO SOBRE VEHICULOS AUTOMOTORES	210163001 - ARMENIA - QUINDIO	0	-374
4.4	TRANSFERENCIAS		0	114164230
4.4.08	SISTEMA GENERAL DE PARTICIPACIONES		0	103526188
4.4.08.17	PARTICIPACIÓN PARA SALUD		0	4204246
4.4.08.17	PARTICIPACIÓN PARA SALUD	923272429 - DIRECCIÓN DE ADMINISTRACIÓN DE FONDOS DE LA PROTECCION SOCIAL	0	4204246
4.4.08.18	PARTICIPACIÓN PARA EDUCACIÓN		0	92976509
4.4.08.18	PARTICIPACIÓN PARA EDUCACIÓN	011300000 - MINISTERIO DE EDUCACION NACIONAL	0	92976509
4.4.08.20	PARTICIPACIÓN PARA PENSIONES - FONDO NACIONAL DE PENSIONES DE LAS ENTIDADES TERRITORIALES		0	4732670
4.4.08.20	PARTICIPACIÓN PARA PENSIONES - FONDO NACIONAL DE PENSIONES DE LAS ENTIDADES TERRITORIALES	011500000 - MINISTERIO DE HACIENDA Y CREDITO PUBLICO	0	4732670
4.4.08.24	PARTICIPACIÓN PARA AGUA POTABLE Y SANEAMIENTO BÁSICO		0	1612763
4.4.08.24	PARTICIPACIÓN PARA AGUA POTABLE Y SANEAMIENTO BÁSICO	923272412 - MINISTERIO DE VIVIENDA, CIUDAD Y TERRITORIO	0	1612763
4.4.13	SISTEMA GENERAL DE REGALÍAS		0	8227477
4.4.13.01	ASIGNACIONES DIRECTAS		0	400
4.4.13.01	ASIGNACIONES DIRECTAS	923272447 - SISTEMA GENERAL DE REGALÍAS	0	400
4.4.13.02	PARA PROYECTOS DE CIENCIA, TECNOLOGÍA E INNOVACIÓN		0	34921
4.4.13.02	PARA PROYECTOS DE CIENCIA, TECNOLOGÍA E INNOVACIÓN	923272447 - SISTEMA GENERAL DE REGALÍAS	0	34921
4.4.13.03	PARA PROYECTOS DE DESARROLLO REGIONAL		0	3224544
4.4.13.03	PARA PROYECTOS DE DESARROLLO REGIONAL	923272447 - SISTEMA GENERAL DE REGALÍAS	0	3224544
4.4.13.04	PARA PROYECTOS DE DESARROLLO REGIONAL- COMPENSACIÓN		0	790629
4.4.13.04	PARA PROYECTOS DE DESARROLLO REGIONAL- COMPENSACIÓN	923272447 - SISTEMA GENERAL DE REGALÍAS	0	790629
4.4.13.05	PARA AHORRO PENSIONAL TERRITORIAL		0	4176983
4.4.13.05	PARA AHORRO PENSIONAL TERRITORIAL	923272447 - SISTEMA GENERAL DE REGALÍAS	0	4176983
4.4.28	OTRAS TRANSFERENCIAS		0	2410565
4.4.28.02	PARA PROYECTOS DE INVERSIÓN		0	1412357

4.4.28.02	PARA PROYECTOS DE INVERSIÓN	081400000 - FEDERACIÓN NACIONAL DE DEPARTAMENTOS	0	230000
4.4.28.02	PARA PROYECTOS DE INVERSIÓN	014100000 - MINISTERIO DE LA CULTURA	0	217969
4.4.28.02	PARA PROYECTOS DE INVERSIÓN	828600000 - FONDO NACIONAL DE REGALIAS - EN LIQUIDACION	0	746419
4.4.28.02	PARA PROYECTOS DE INVERSIÓN	248000000 - DEPARTAMENTO ADMINISTRATIVO DEL DEPORTE, LA RECREACION, LA ACTIVIDAD FISICA Y EL APROVECHAMIENTO DEL TIEMPO LIBRE	0	217969
4.4.28.04	PARA PROGRAMAS DE SALUD		0	843708
4.4.28.04	PARA PROGRAMAS DE SALUD	923272421 - MINISTERIO DE SALUD Y PROTECCIÓN SOCIAL	0	571256
4.4.28.04	PARA PROGRAMAS DE SALUD	923272448- Administradora del Monopolio Rentístico de los Juegos de Suerte y Azar.	0	272452
4.4.28.05	PARA PROGRAMAS DE EDUCACIÓN		0	151500
4.4.28.05	PARA PROGRAMAS DE EDUCACIÓN	014100000 - MINISTERIO DE LA CULTURA	0	151500
4.4.28.90	OTRAS TRANSFERENCIAS		0	3000
4.4.28.90	OTRAS TRANSFERENCIAS	014100000 - MINISTERIO DE LA CULTURA	0	3000
4.8	OTROS INGRESOS		0	154818
4.8.05	FINANCIEROS		0	147802
4.8.05.22	INTERESES SOBRE DEPÓSITOS EN INSTITUCIONES FINANCIERAS		0	1464
4.8.05.22	INTERESES SOBRE DEPÓSITOS EN INSTITUCIONES FINANCIERAS	144676000 - INSTITUTO FINANCIERO DEL VALLE - INFIVALLE-	0	25
4.8.05.22	INTERESES SOBRE DEPÓSITOS EN INSTITUCIONES FINANCIERAS	069600000 - BANCO AGRARIO DE COLOMBIA	0	1419
4.8.05.22	INTERESES SOBRE DEPÓSITOS EN INSTITUCIONES FINANCIERAS	044400000 - FONDO NACIONAL DE GARANTIAS S. A.	0	20
4.8.05.35	RENDIMIENTOS SOBRE RECURSOS ENTREGADOS EN ADMINISTRACIÓN		0	146338
4.8.05.35	RENDIMIENTOS SOBRE RECURSOS ENTREGADOS EN ADMINISTRACIÓN	923272448- Administradora del Monopolio Rentístico de los Juegos de Suerte y Azar.	0	146338
4.8.08	OTROS INGRESOS ORDINARIOS		0	7016
4.8.08.90	OTROS INGRESOS ORDINARIOS		0	7016
4.8.08.90	OTROS INGRESOS ORDINARIOS	211263212 - CÓRDOBA - QUINDÍO	0	7016
5	GASTOS		0	13586488
5.1	DE ADMINISTRACIÓN		0	1035580
5.1.01	SUELDOS Y SALARIOS		0	1862
5.1.01.30	CAPACITACIÓN, BIENESTAR SOCIAL Y ESTÍMULOS		0	1862
5.1.01.30	CAPACITACIÓN, BIENESTAR SOCIAL Y ESTÍMULOS	022000000 - ESCUELA SUPERIOR DE ADMINISTRACION PUBLICA --	0	1862
5.1.04	APORTES SOBRE LA NÓMINA		0	480609
5.1.04.01	APORTES AL ICBF		0	288283

5.1.04.01	APORTES AL ICBF	023900000 - INSTITUTO COLOMBIANO DE BIENESTAR FAMILIAR -ICBF-	0	288283
5.1.04.02	APORTES AL SENA		0	48067
5.1.04.02	APORTES AL SENA	026800000 - SERVICIO NACIONAL DE APRENDIZAJE -SENA-	0	48067
5.1.04.03	APORTES ESAP		0	48067
5.1.04.03	APORTES ESAP	022000000 - ESCUELA SUPERIOR DE ADMINISTRACION PUBLICA --	0	48067
5.1.04.04	APORTES A ESCUELAS INDUSTRIALES E INSTITUTOS TÉCNICOS		0	96192
5.1.04.04	APORTES A ESCUELAS INDUSTRIALES E INSTITUTOS TÉCNICOS	011300000 - MINISTERIO DE EDUCACION NACIONAL	0	96192
5.1.11	GENERALES		0	261035
5.1.11.17	SERVICIOS PÚBLICOS		0	261035
5.1.11.17	SERVICIOS PÚBLICOS	150163000 - EMPRESA SANITARIA DEL QUINDIO S. A. -	0	1373
5.1.11.17	SERVICIOS PÚBLICOS	234011001 - E.S.P. EMPRESA DE ACUEDUCTO Y ALCANTARILLADO DE BOGOTÁ	0	1242
5.1.11.17	SERVICIOS PÚBLICOS	150176000 - SOCIEDAD DE ACUEDUCTO Y ALCANTARILLADO DEL VALLE DEL CAUCA - ACUAVALLE-	0	400
5.1.11.17	SERVICIOS PÚBLICOS	234111001 - E.S.P. EMPRESA DE TELECOMUNICACIONES DE BOGOTA S.A.	0	1423
5.1.11.17	SERVICIOS PÚBLICOS	923269813 - E.S.P EPM TELECOMUNICACIONES S.A. - UNE	0	1158
5.1.11.17	SERVICIOS PÚBLICOS	039363000 - EMPRESA DE ENERGIA DEL QUINDIO S.A.-- E.S.P.	0	225914
5.1.11.17	SERVICIOS PÚBLICOS	238363001 - EMPRESAS PUBLICAS MUNICIPALES DE ARMENIA	0	29525
5.1.20	IMPUESTOS, CONTRIBUCIONES Y TASAS		0	292074
5.1.20.01	IMPUESTO PREDIAL UNIFICADO		0	264484
5.1.20.01	IMPUESTO PREDIAL UNIFICADO	213063130 - CALARCÁ	0	72385
5.1.20.01	IMPUESTO PREDIAL UNIFICADO	210111001 - BOGOTÁ D.C.	0	11524
5.1.20.01	IMPUESTO PREDIAL UNIFICADO	214833548 - PIJAO	0	660
5.1.20.01	IMPUESTO PREDIAL UNIFICADO	217263272 - FILANDIA	0	361
5.1.20.01	IMPUESTO PREDIAL UNIFICADO	210163001 - ARMENIA - QUINDIO	0	162951
5.1.20.01	IMPUESTO PREDIAL UNIFICADO	210263302 - GÉNOVA	0	1158
5.1.20.01	IMPUESTO PREDIAL UNIFICADO	219063190 - CIRCASIA	0	9552
5.1.20.01	IMPUESTO PREDIAL UNIFICADO	211163111 - BUENAVISTA - QUINDIO	0	186
5.1.20.01	IMPUESTO PREDIAL UNIFICADO	219063690 - SALENTO	0	5707
5.1.20.06	VALORIZACIÓN		0	27183
5.1.20.06	VALORIZACIÓN	210163001 - ARMENIA - QUINDIO	0	27183
5.1.20.11	IMPUESTO SOBRE VEHÍCULOS AUTOMOTORES		0	407

5.1.20.11	IMPUESTO SOBRE VEHÍCULOS AUTOMOTORES	116666000 - GOBERNACIÓN DEL RISARALDA	0	387
5.1.20.11	IMPUESTO SOBRE VEHÍCULOS AUTOMOTORES	217905079 - BARBOSA - ANTIOQUIA	0	20
5.4	TRANSFERENCIAS		0	12200351
5.4.23	OTRAS TRANSFERENCIAS		0	12200351
5.4.23.02	PARA PROYECTOS DE INVERSIÓN		0	11870119
5.4.23.02	PARA PROYECTOS DE INVERSIÓN	126863000 - E.S.E. HOSPITAL SAN JUAN DE DIOS -ARMENIA	0	9107105
5.4.23.02	PARA PROYECTOS DE INVERSIÓN	128863000 - INSTITUTO DEPARTAMENTAL DE DEPORTE Y RECREACION DEL QUINDIO IDERQUI	0	799899
5.4.23.02	PARA PROYECTOS DE INVERSIÓN	140363000 - PROMOTORA DE VIVIENDA DEL QUINDIO	0	1305115
5.4.23.02	PARA PROYECTOS DE INVERSIÓN	923272370 - E.S.E. HOSPITAL SAN CAMILO	0	200000
5.4.23.02	PARA PROYECTOS DE INVERSIÓN	126363000 - UNIVERSIDAD DEL QUINDIO	0	458000
5.4.23.03	PARA GASTOS DE FUNCIONAMIENTO		0	330232
5.4.23.03	PARA GASTOS DE FUNCIONAMIENTO	140363000 - PROMOTORA DE VIVIENDA DEL QUINDIO	0	330232
5.8	OTROS GASTOS		0	350557
5.8.01	INTERESES		0	307467
5.8.01.35	OPERACIONES DE CRÉDITO PÚBLICO INTERNAS DE LARGO PLAZO		0	307467
5.8.01.35	OPERACIONES DE CRÉDITO PÚBLICO INTERNAS DE LARGO PLAZO	144676000 - INSTITUTO FINANCIERO DEL VALLE - INFIVALLE-	0	307467
5.8.02	COMISIONES		0	43037
5.8.02.37	COMISIONES SOBRE RECURSOS ENTREGADOS EN ADMINISTRACIÓN		0	42196
5.8.02.37	COMISIONES SOBRE RECURSOS ENTREGADOS EN ADMINISTRACIÓN	081400000 - FEDERACIÓN NACIONAL DE DEPARTAMENTOS	0	42196
5.8.02.38	COMISIONES Y OTROS GASTOS BANCARIOS		0	841
5.8.02.38	COMISIONES Y OTROS GASTOS BANCARIOS	069600000 - BANCO AGRARIO DE COLOMBIA	0	841
5.8.05	FINANCIEROS		0	53
5.8.05.90	OTROS GASTOS FINANCIEROS		0	53
5.8.05.90	OTROS GASTOS FINANCIEROS	069600000 - BANCO AGRARIO DE COLOMBIA	0	53