



**ASISTENCIA DE MESAS  
DE PARTICIPACIÓN  
LOCAL**

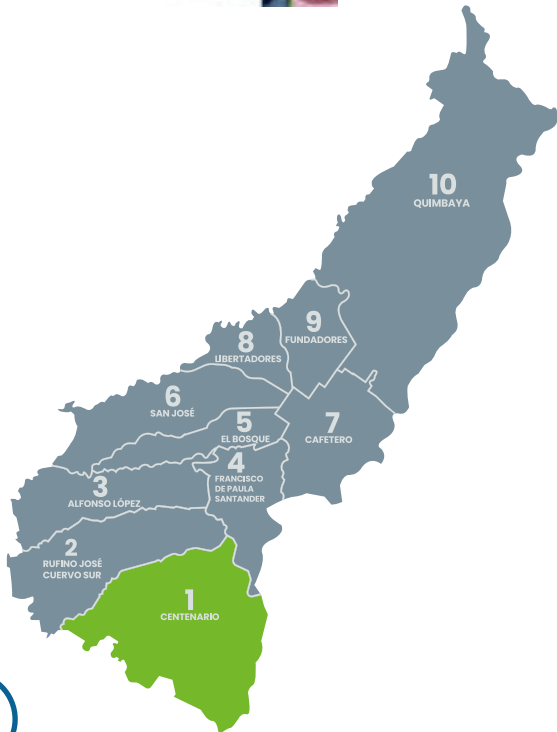
---

**COMUNAS  
DE ARMENIA**





# COMUNA 1 CENTENARIO



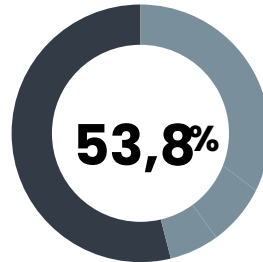
## PARTICIPACIÓN

**13**  
PERSONAS

MUJERES



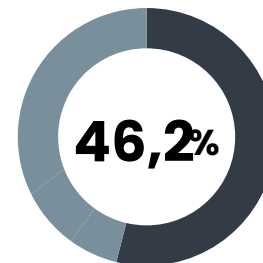
6



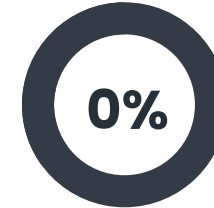
HOMBRES



7



## MESAS TEMÁTICAS



### SOCIAL

Salud, Educación, Poblaciones, Cultura, Deporte, Seguridad y convivencia, Participación.

### ECONÓMICO

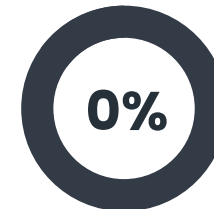
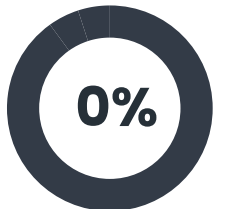
Turismo, Emprendimiento, Desarrollo rural productivo, Encadenamientos productivos.



Gestión ambiental integral, Cambio climático, Gestión integral del riesgo.

### GOBIERNO

Finanzas locales, Transparencia, Buen gobierno, Planeación del desarrollo, Talento humano, Comunicación, Gestión territorial; Administración eficiente.



### INFRAESTRUCTURA

Vías, Agua potable y saneamiento básico, Equipamientos, Vivienda, Movilidad.





## PROBLEMAS

**26%** Retrasos, demoras y deficiencias en la atención a los ciudadanos.

**22%** Contaminación del recurso hídrico.

**11%** Aumento de la población habitante de calle.

**19%** Deserción escolar masiva en las instituciones educativas.

**22%** Invasión de automotores en la vía.

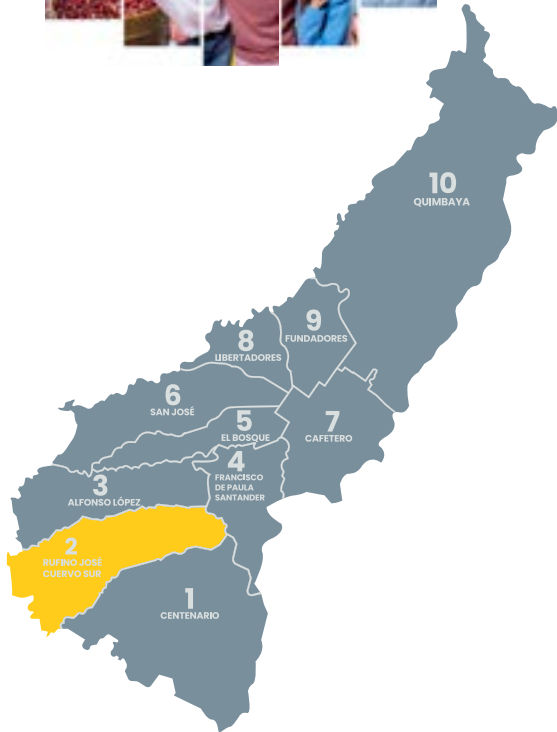
## PROPUESTAS CIUDADANAS

**100%** Descentralizar servicios de red salud mediante unidad móvil, subir de categoría, especialidades, ampliar oferta y atención integral de calidad.





# COMUNA 2 RUFINO JOSÉ CUERVO SUR



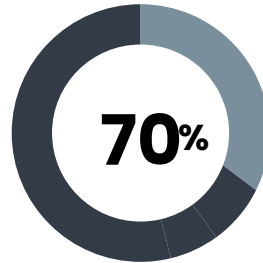
## PARTICIPACIÓN

**20**  
PERSONAS

MUJERES



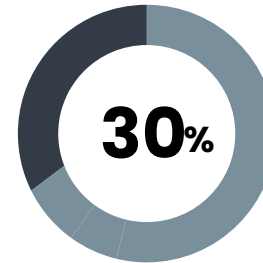
14



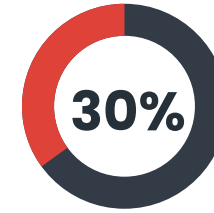
HOMBRES



6



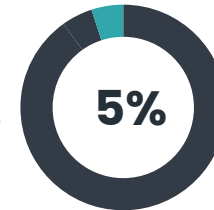
## MESAS TEMÁTICAS



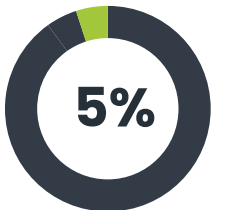
Salud, Educación, Poblaciones, Cultura, Deporte, Seguridad y convivencia, Participación.



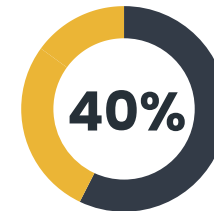
Turismo, Emprendimiento, Desarrollo rural productivo, Encadenamientos productivos.



Gestión ambiental integral, Cambio climático, Gestión integral del riesgo.



Finanzas locales, Transparencia, Buen gobierno, Planeación del desarrollo, Talento humano, Comunicación, Gestión territorial; Administración eficiente.



Vías, Agua potable y saneamiento básico, Equipamientos, Vivienda, Movilidad.





## PROBLEMAS

- 29%** Alto consumo de sustancia psicoactivas.
- 8%** Los trancones que genera los chatarreros en el sector de la calle 50.
- 21%** La cantidad de habitantes de calle viene en aumento agravando la seguridad y la convivencia.
- 9%** No hay apoyo para activar las prácticas deportivas entre los barrios y comunas.
- 25%** Falta de actividades culturales y recreativas.
- 8%** Las canchas y juegos infantiles no funcionan o requieren mantenimiento urgente.

## PROPUESTAS CIUDADANAS

- 39%** Erradicar las ollas.
- 28%** Control del transporte de dichos habitantes de calle desde otras regiones, no dar dinero.
- 33%** Asignación de presupuesto que permita la contratación de personal que refuerce la cultura y actividades física, para niños, niñas, jóvenes adolescentes y adultos mayores.





## PROBLEMAS

**75%** Falta de capacitación en formación para la creación de microempresas.

**25%** Falta de capacitación en formación para la creación de microempresas.

## PROPUESTAS CIUDADANAS

**100%** Creación de proyectos productivos que involucren a los adultos mayores (ejemplo recuperación de materia de reciclaje).





## PROBLEMAS

**50%** Mal manejo y disposición de las basuras.

**25%** Abandono de los nacimientos ubicados alrededor de la comuna.

**25%** El alto crecimiento de los guaduales ubicados muy cerca de las viviendas.

## PROPUESTAS CIUDADANAS

**34%** Crear espacios para socializar el adecuado manejo de las basuras. Fortalecer el reciclaje.

**33%** Asignar recursos que promuevan la recuperación y protección de los nacimientos ubicados en la comuna 1

**33%** Asignar recursos que promuevan la recuperación y protección de los nacimientos ubicados en la comuna 1.





## PROBLEMAS

**71%** El presupuesto participativo no llega a las comunas.

**29%** Falsas promesas hechas a las JAC por parte de los contratistas y políticos.

## PROPUESTAS CIUDADANAS

**100%** Capacitación sobre el manejo de proyectos comunitarios donde se capacite a los diferentes lideres.







## PROBLEMAS

- 17%** Derrumbamiento de vías principales y cañadas.
- 14%** Vías sin pavimento y otras deterioradas.
- 17%** Las redes de alcantarillado y acueducto muy viejos y sin mantenimiento.
- 17%** Las canchas y juegos infantiles se encuentran invadidos por consumidores y habitantes de calle.
- 11%** Construcción de las casetas que faltan en los barrios para reuniones y capacitaciones.
- 6%** Accidentes de peatones y animalitos.
- 17%** Se están emitiendo permisos de construcción para urbanizaciones nuevas sin los requisitos pertinentes.

## PROPUESTAS CIUDADANAS

- 25%** Muros de contención y mantenimiento a las vías.
- 25%** Asignar los recursos para realizar el cambio o reposición de las tuberías tanto de alcantarillado como el de acueducto.
- 25%** Revisión pertinente de los permisos por parte de planeación municipal exigiendo a las constructoras el cumplimiento excavativo de los mismos.
- 25%** Asignar los recursos necesarios para hacer los cerramientos a las canchas y juegos infantiles en la comuna 2.





# COMUNA 3 ALFONSO LÓPEZ



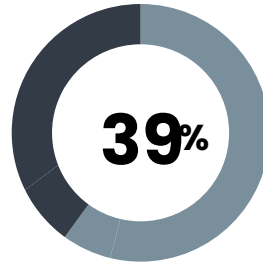
## PARTICIPACIÓN

**54**  
PERSONAS

MUJERES



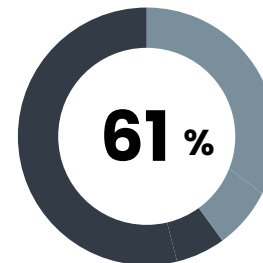
21



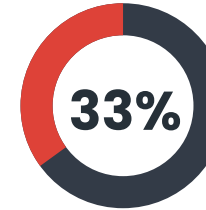
HOMBRES



33



## MESAS TEMÁTICAS

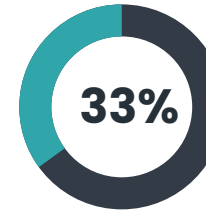


### SOCIAL

Salud, Educación, Poblaciones, Cultura, Deporte, Seguridad y convivencia, Participación.

### ECONÓMICO

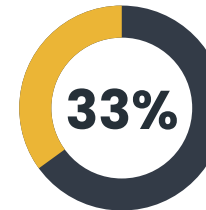
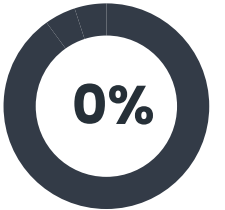
Turismo, Emprendimiento, Desarrollo rural productivo, Encadenamientos productivos.



Gestión ambiental integral, Cambio climático, Gestión integral del riesgo.

### GOBIERNO

Finanzas locales, Transparencia, Buen gobierno, Planeación del desarrollo, Talento humano, Comunicación, Gestión territorial; Administración eficiente.



Vías, Agua potable y saneamiento básico, Equipamientos, Vivienda, Movilidad.

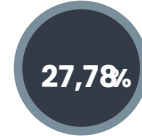




## PROBLEMAS



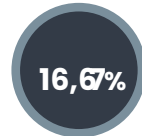
Delincuencia, hurtos y  
consuma de spa.



Invación del  
territorio  
(asentamientos).



Salud mental.



Abandono de  
escenarios  
deportivos.

## PROPUESTAS CIUDADANAS



Mas presencia de la  
policia nacional en los  
sectores.



Hacer cumplir el plan  
de ordenamiento  
territorial.



Campañas de  
prevención en salud  
mental.



Que los entes  
territoriales mejoren los  
escenarios deportivos.





## PROBLEMAS

**50%** Quebradas sin canalizar y sin mantenimiento.

**50%** No se hacen procesos de manejo de basuras y reciclaje.

## PROPUESTAS CIUDADANAS

**100%** Que se canalicen las aguas.





## PROBLEMAS

25%

Deterioro y falta de salones comunales.

25%

Deslizamiento de tierra.

25%

Deterioro malla vial.

25%

Descuido deterioro planta física puestos de salud.

## PROPUESTAS CIUDADANAS

25%

Inversión en la mejora y construcción de salones comunales por parte de las administraciones.

25%

Construcción de muros de contención.

25%

Inversión por parte de la administración municipal y departamental.

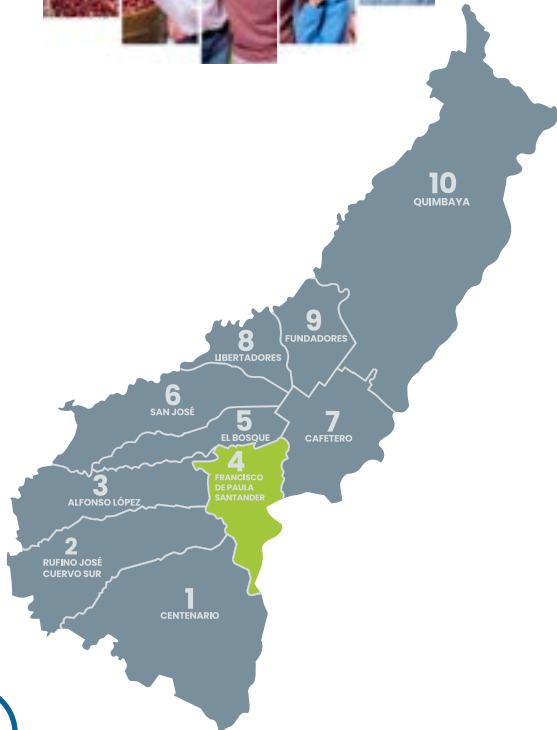
25%

Inversion por parte de la administracion municipal y departamental.





# COMUNA 4 FRANCISCO DE PAULA SANTANDER



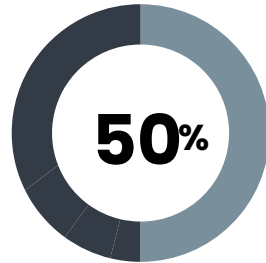
## PARTICIPACIÓN

**30**  
PERSONAS

MUJERES



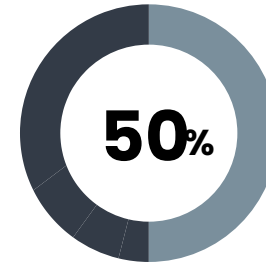
15



HOMBRES



15



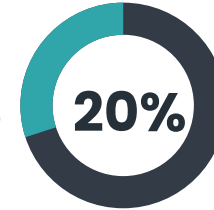
## MESAS TEMÁTICAS



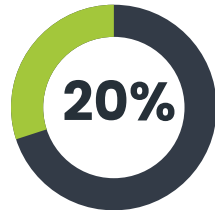
Salud, Educación, Poblaciones, Cultura, Deporte, Seguridad y convivencia, Participación.



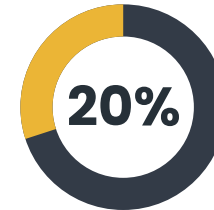
Turismo, Emprendimiento, Desarrollo rural productivo, Encadenamientos productivos.



Gestión ambiental integral, Cambio climático, Gestión integral del riesgo.



Finanzas locales, Transparencia, Buen gobierno, Planeación del desarrollo, Talento humano, Comunicación, Gestión territorial; Administración eficiente.

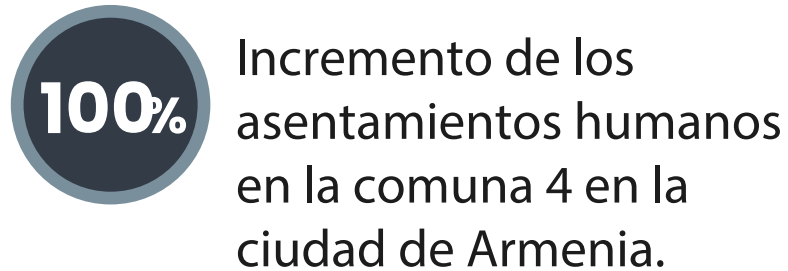


Vías, Agua potable y saneamiento básico, Equipamientos, Vivienda, Movilidad.





## PROBLEMAS



## PROPUESTAS CIUDADANAS





## PROBLEMAS



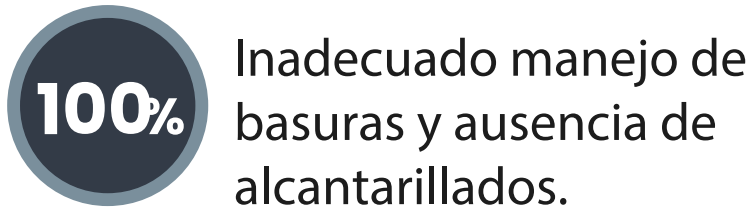
## PROPUESTAS CIUDADANAS



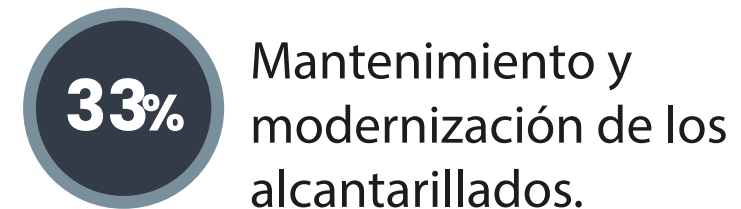
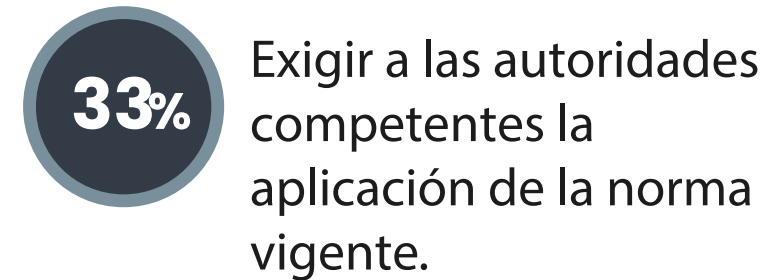
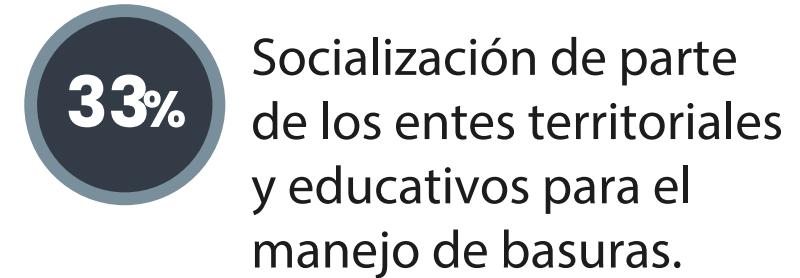




## PROBLEMAS



## PROPUESTAS CIUDADANAS

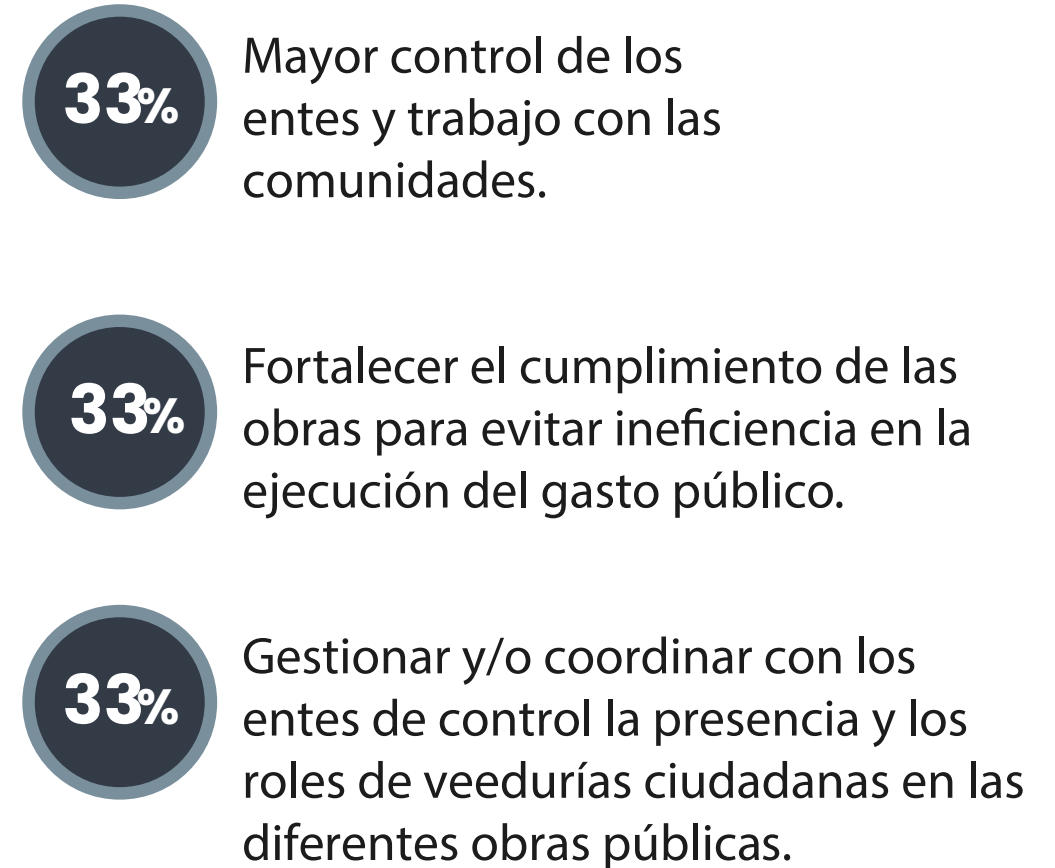




## PROBLEMAS

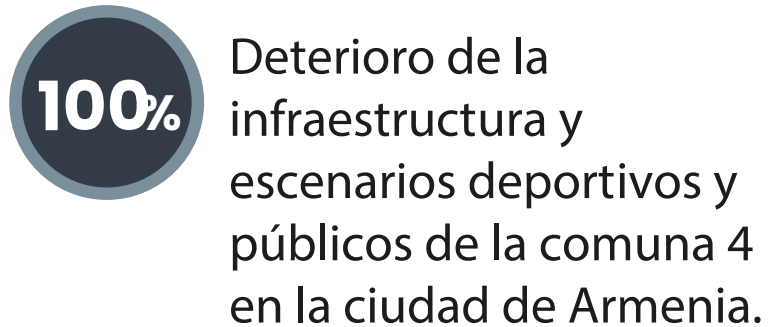


## PROPUESTAS CIUDADANAS

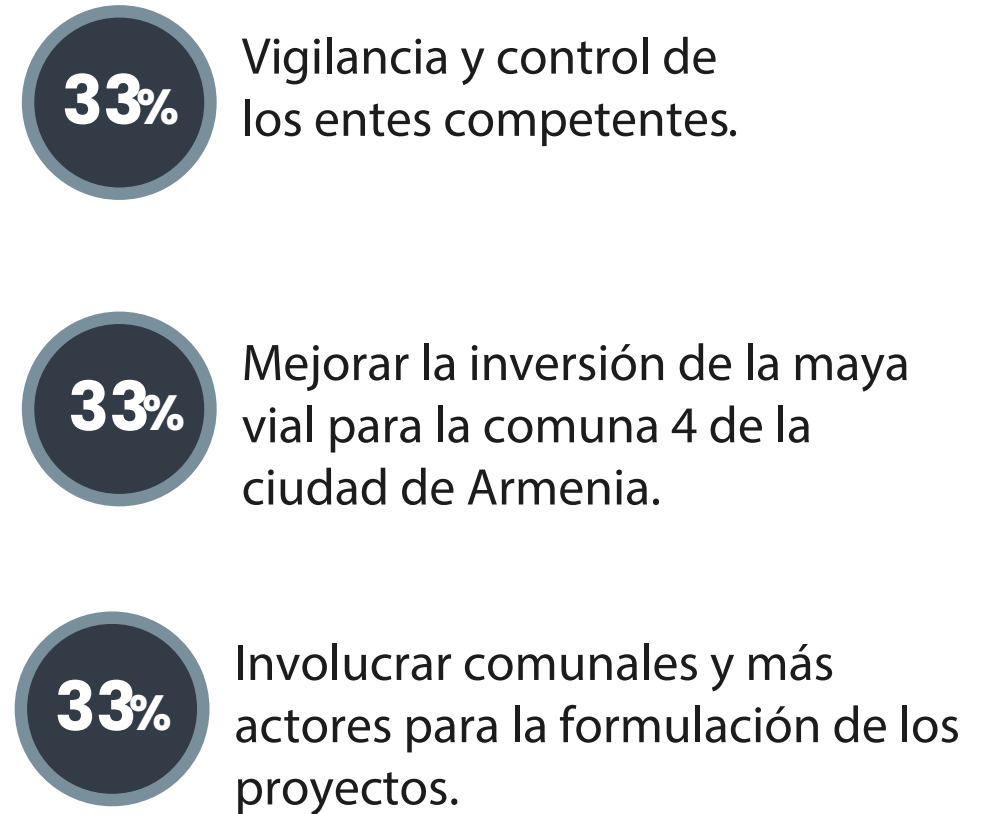




## PROBLEMAS

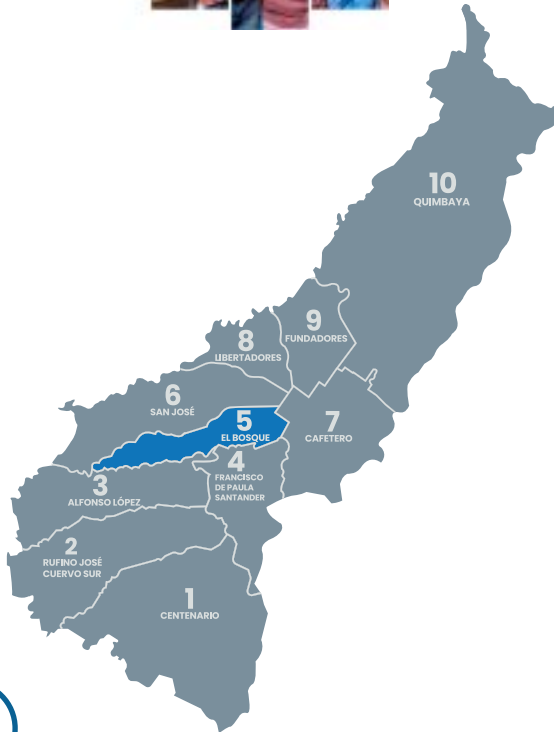


## PROPUESTAS CIUDADANAS





# COMUNA 5 EL BOSQUE



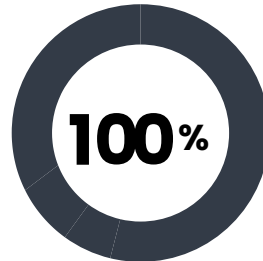
## PARTICIPACIÓN

**15**  
PERSONAS

MUJERES



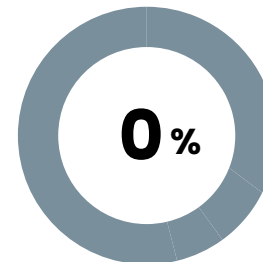
15



HOMBRES



0



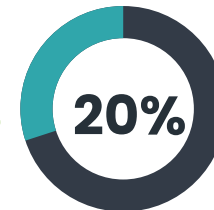
## MESAS TEMÁTICAS



Salud, Educación, Poblaciones, Cultura, Deporte, Seguridad y convivencia, Participación.



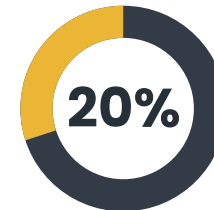
Turismo, Emprendimiento, Desarrollo rural productivo, Encadenamientos productivos.



Gestión ambiental integral, Cambio climático, Gestión integral del riesgo.



Finanzas locales, Transparencia, Buen gobierno, Planeación del desarrollo, Talento humano, Comunicación, Gestión territorial; Administración eficiente.



Vías, Agua potable y saneamiento básico, Equipamientos, Vivienda, Movilidad.





## PROBLEMAS

- 6,67%** Poblaciones marginadas sin servicios básicos de salud.
- 6,67%** Falta de escenarios deportivos y apoyo a la niñez y problemática por uso de drogas.
- 13,33%** Falta de seguridad en colegios para cuidar y prevenir el consumo y micro tráfico de sustancias sicoactiva de los estudiantes.
- 6,67%** Problemáticas de Salud, Educación ambiental, manejo de basuras, poca seguridad y participación ciudadana.
- 6,67%** Falta de garantías por la libre expresión a la libertad religiosa.
- 13,33%** Intervención a polideportivos, canchas y espacios de recreación.
- 13,33%** Alto consumo de SPA en habitantes de calle además de la proliferación desmesurada de esta población.
- 6,67%** Falta de acompañamiento de las entidades en la casa de la juventud con pocos programas para los jóvenes.
- 6,67%** No hay un manejo adecuado del PAE, SISBEN y Familias en Acción.
- 13,33%** No se presentan tamizajes para prevenir enfermedades virales, ausencia de promotores en salud y falta de centros de salud en las comunidades además de programas en educación para adultos mayores.

## PROPUESTAS CIUDADANAS

- 23%** Hacer cumplir la ley y más compromiso institucional.
- 11%** Apoyo de la Policía en sitios estratégicos y que puedan ser vulnerables para la comunidad.
- 11%** Implementación de programas en la casa de la juventud, además del acompañamiento en la elaboración de proyectos de las JAC.
- 33%** Asegurar la cobertura de programas educativos y culturales para evitar la deserción escolar y garantizar así el acceso a educación y mejorar las oportunidades de empleo.
- 11%** Crear espacios de socialización de la política pública.
- 11%** Compromiso de las entidades correspondientes en cuanto al mejoramiento de centros de salud.





## PROBLEMAS

- 20%** Organización de los comerciantes locales.
- 20%** Adecuación y recuperación de espacios públicos como el parque el Bosque.
- 20%** Adecuación y recuperación de espacios públicos como el parque el Bosque.
- 40%** Ayudas a los pequeños comerciantes y nuevos emprendimientos, falta de apoyo a los mercados campesinos.

## PROPUESTAS CIUDADANAS

- 14%** Crear fondos y programas para los comerciantes que impulsen la economía local.
- 14%** Integrar a la comunidad con los planes y programas generados por los entes gubernamentales.
- 14%** Integrar a la comunidad con los planes y programas generados por los entes gubernamentales.
- 16%** Las personas que conforman la comunidad pueden tener una opción de dar a conocer sus emprendimientos, el gobierno departamental puede apoyar con logística, stand, carpas, animadores y jornadas deportivas.
- 14%** Crear un plan semilla a los pequeños comerciantes.
- 14%** Mas inversión social.
- 14%** Hablar con los campesinos del Departamento para que traigan los productos a las diferentes comunas vendiendo a mejores precios.





## PROBLEMAS

67%

Manejo de basuras y la falta de cultura en la disposición de los desechos, como también el manejo de productos reciclables, además de falta de cuidado en las quebradas y de la fauna local y la tala indiscriminada de árboles.

11%

Contaminación por el uso inadecuado de (container) recolectores de basuras en diferentes puntos de la ciudad.

22%

Falta de capacitación a la comunidad para el manejo de las basuras y aprovechamientos de materiales reciclables.

## PROPUESTAS CIUDADANAS

4,35%

Que la misma ciudadanía de la comuna ejerza el control en materia de disposición de las basuras.

8,7%

Capacitación a la comunidad en temas ambientales y cuidado del espacio además de hacer cumplir las leyes.

4,35%

Facilitar los recursos para la recolección oportuna de basuras y canalización de quebradas.

4,35%

Facilitar los recursos para la recolección oportuna de basuras y canalización de quebradas.

4,35%

Que la misma ciudadanía de la comuna ejerza el control en materia de disposición de las basuras.

8,7%

Capacitación a la comunidad en temas ambientales y cuidado del espacio además de hacer cumplir las leyes.

8,7%

Educación desde la familia y hacer uso del comparendo ambiental.

4,35%

Que la misma ciudadanía de la comuna ejerza el control en materia de disposición de las basuras.





## PROPUESTAS CIUDADANAS

8,7%

Mejorar y realizar mantenimientos periódicos a los contenedores de basura, y educar a la comunidad en temas de separación de residuos y material reciclable, además de Poda controlada de árboles que presenten peligro a la comunidad, además de la limpieza de sumideros para evitar inundaciones.

8,7%

Mejorar y realizar mantenimientos periódicos a los contenedores de basura, y educar a la comunidad en temas de separación de residuos y material reciclable, además de Poda controlada de árboles que presenten peligro a la comunidad, además de la limpieza de sumideros para evitar inundaciones.

8,7%

Mejorar y realizar mantenimientos periódicos a los contenedores de basura, y educar a la comunidad en temas de separación de residuos y material reciclable, además de Poda controlada de árboles que presenten peligro a la comunidad, además de la limpieza de sumideros para evitar inundaciones.

8,7%

Integrar a la comunidad con los planes y programas generados por los entes gubernamentales.

8,7%

Capacitación a la comunidad en temas ambientales y cuidado del espacio además de hacer cumplir las leyes.

8,7%

Educación desde la familia y hacer uso del comparendo ambiental.







## PROBLEMAS

33%

Ineficiencia en la gestión de las Juntas de acción Comunal.

44%

Mal uso del suelo, no hay control en el tránsito con constante invasión del espacio público ante la falta de cámaras y pie de fuerza PONAL.

22%

Consumo de drogas en lugares público sin control de las autoridades.

## PROPUESTAS CIUDADANAS

15%

Capacitación a los integrantes de las juntas de acción comunal.

10%

Apoyo en sistemas de comunicación para actividades y convocatorias a la comunidad.

10%

Generación de alternativas económicas para la población.

10%

Habilitación de espacios apropiados para el desarrollo de las actividades de los comerciantes informales.

15%

Vigilancia continua y permanente por parte de las autoridades públicas.

10%

Generación de programas de formación deportiva, artística y cultural.

15%

Control permanente del espacio público por parte de las autoridades.

5%

Verificación de los compromisos adquiridos por parte de las autoridades públicas.

10%

Fortalecer programas de promoción y prevención.





## PROBLEMAS

- 56%** No hay adecuados centros de salud, mal estado de la malla vial, falta de andenes, falta de señalización y de rutas de transporte de servicio público.
- 22%** Vías degradadas por tránsito de vehículos pesados, ocupación del espacio público, no existen zonas de cargue y descargue.
- 22%** Mantenimiento de parques y espacios públicos, además de escenarios deportivos.





# PROPUESTAS CIUDADANAS

**11,1%** Involucrar a las juntas y miembros de la comunidad para la realización de las obras.

**7,4%** Mejoramiento de las vías además de la recuperación de parques e incrementar el número de rutas de transporte servicio público.

**7,4%** Mejoramiento de las vías además de la recuperación de parques e incrementar el número de rutas de transporte servicio público.

**7,4%** Mejoramiento de las vías además de la recuperación de parques e incrementar el número de rutas de transporte servicio público.

**3,7%** Mas inversión no corrupción y más compromiso de los líderes por sus sectores.

**3,7%** Inversión en infraestructura oportuna.

**3,7%** Hacer efectivo el cumplimiento de la ley.

**11,1%** Involucrar a las juntas y miembros de la comunidad para la realización de las obras.

**3,7%** Hacer efectivo el cumplimiento de la ley.

**3,7%** Señalización visible y adecuada.

**3,7%** Señalización visible y adecuada.

**11,1%** Involucrar a las juntas y miembros de la comunidad para la realización de las obras.

**3,7%** Mas inversión no corrupción y más compromiso de los líderes por sus sectores.

**3,7%** Inversión en infraestructura oportuna.

**3,7%** Hacer efectivo el cumplimiento de la ley.

**3,7%** Mas inversión no corrupción y más compromiso de los líderes por sus sectores.

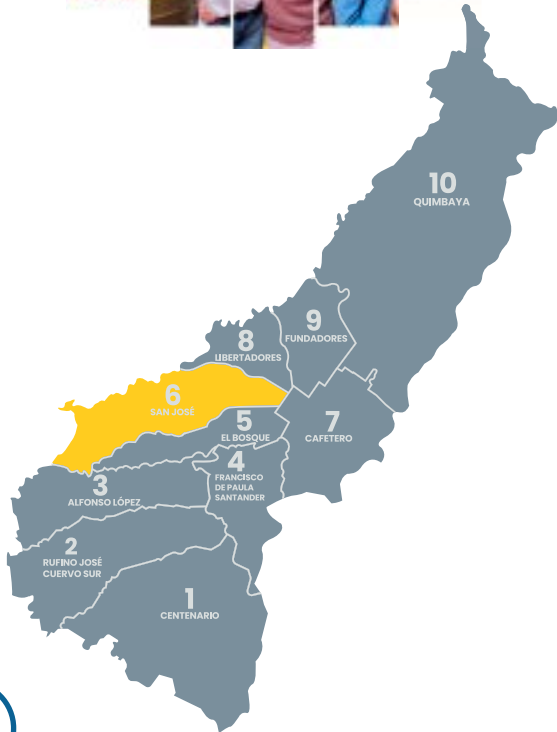
**3,7%** Inversión en infraestructura oportuna.

**3,7%** Señalización visible y adecuada.





# COMUNA 6 SAN JOSÉ



## PARTICIPACIÓN

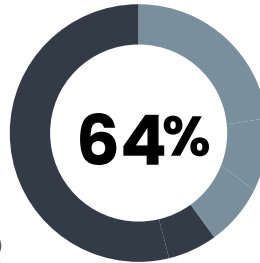
# 191

PERSONAS

MUJERES



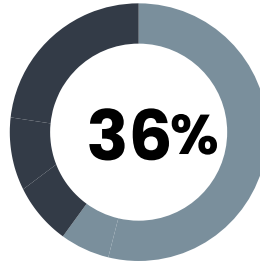
123



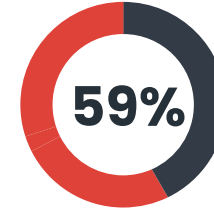
HOMBRES



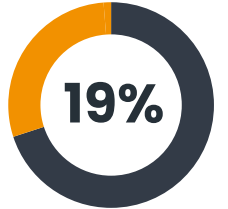
68



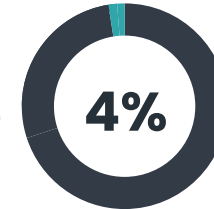
## MESAS TEMÁTICAS



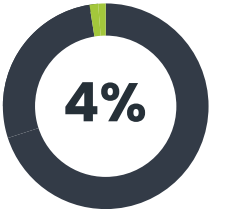
Salud, Educación, Poblaciones, Cultura, Deporte, Seguridad y convivencia, Participación.



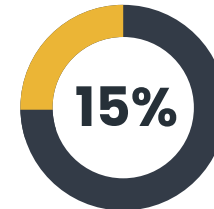
Turismo, Emprendimiento, Desarrollo rural productivo, Encadenamientos productivos.



Gestión ambiental integral, Cambio climático, Gestión integral del riesgo.



Finanzas locales, Transparencia, Buen gobierno, Planeación del desarrollo, Talento humano, Comunicación, Gestión territorial; Administración eficiente.



Vías, Agua potable y saneamiento básico, Equipamientos, Vivienda, Movilidad.





# PROBLEMAS





# PROPUESTAS CIUDADANAS

- |  |  |  |   |
|--|--|--|---|
| <b>3%</b> Que reactiven el centro de salud de la patria.                                 | <b>1%</b> Adecuación centros de salud, reactivar promotoras de salud.                              | <b>1%</b> Contratar personas que lleven esas capacitaciones y formación.     | <b>8%</b> Desarrollo de programa más instructores de indera y indeportes que lleguen a la comuna. |
| <b>1%</b> No prestan el servicio para atender los niños con esta condición los colegios. | <b>1%</b> Que la administración pública destine recursos para los colegios.                        | <b>3%</b> Que la administración publica destine recursos.                    | <b>15%</b> Reglamentar el consumo libre de drogas que no consuman en espacios públicos.           |
| <b>3%</b> Que Indera o Indeportes vayan y realicen actividades a los adultos mayores.    | <b>3%</b> Que la entidad de víctimas socialice la ley de victimas.                                 | <b>3%</b> Que socialicen en toda la ciudad el artículo de libertad de culto. | <b>15%</b> Mas patrullaje y más personal policial en las zonas más inseguras.                     |
| <b>4%</b> Más presupuesto para creación de escenarios deportivos.                        | <b>4%</b> Adecuación de escenarios deportivos ya existentes.                                       | <b>8%</b> Control y seguimiento por parte de la administración pública.      | <b>8%</b> Que se aplique las sanciones correspondiente.   |
| <b>15%</b> Control policial en los sectores de los colegios, casas y bodegas.            | <b>8%</b> Que las entidades públicas de aseo, realices jornadas y campañas de educación y cultura. |  |   |

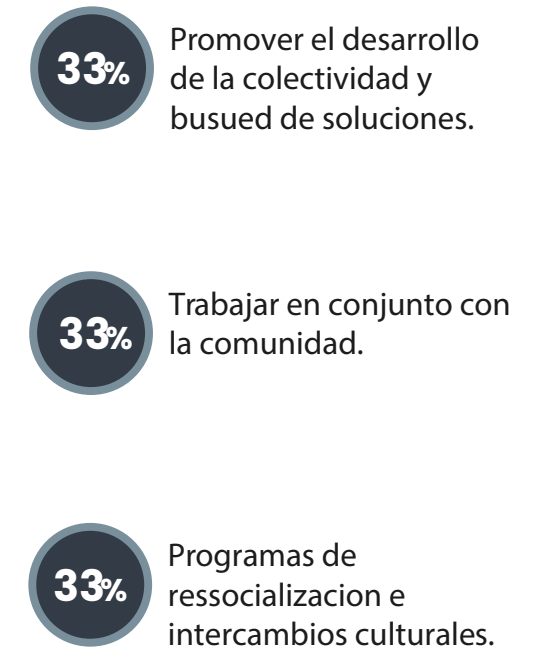




## PROBLEMAS



## PROPUESTAS CIUDADANAS





## PROBLEMAS

- 30,4%** Mal manejo de aguas residuales.
- 4,35%** Arborización inadecuada.
- 30,4%** Falta de cultura ciudadana.
- 30,4%** Mal manejo de basuras y contenedores.
- 4,35%** Deforestación sobre las áreas protegidas.

## PROPUESTAS CIUDADANAS

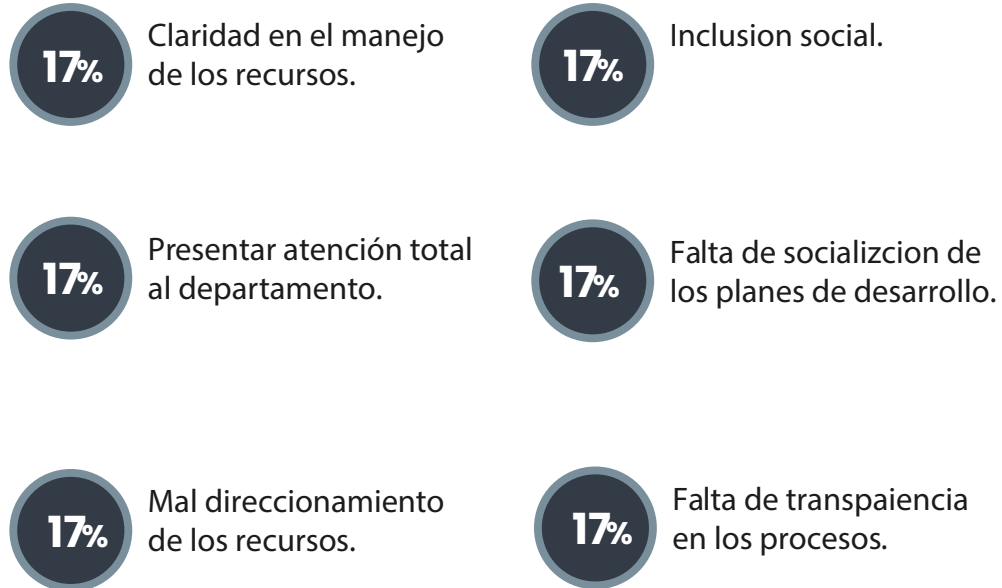
- 12,28%** Educación Ambiental.
- 1,75%** Planificación a futuro de crecimiento de la ciudad a la mano del Desarrollo Sostenible y su demografía.
- 12,28%** Plan de intervención de mejoramiento acueducto y alcantarillado por parte de EPA.
- 12,28%** Educación Ambiental.
- 12,28%** Comparendos ambientales.
- 12,28%** Educación Ambiental.
- 10,53%** Educación Ambiental.
- 1,75%** Proyectos agropecuarios.
- 1,75%** Sensibilización y capacitación.
- 10,53%** Educación Ambiental.
- 12,28%** Reforestación de acuerdo a la realidad ambiental.



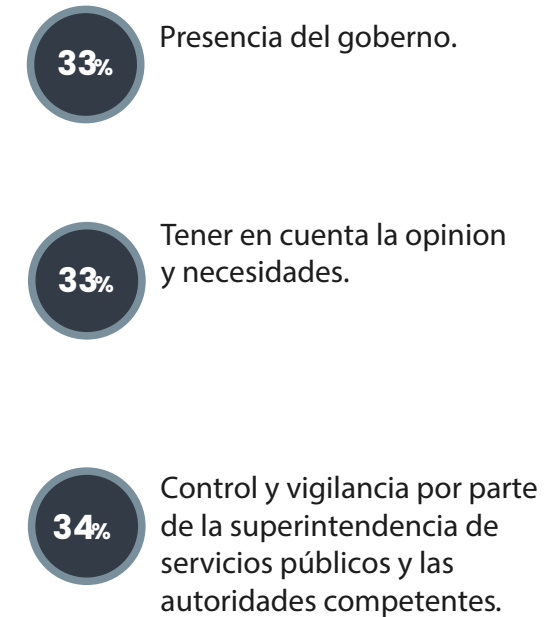




## PROBLEMAS



## PROPUESTAS CIUDADANAS





## PROBLEMAS

- 20%** Mal estado de la malla vial de la comuna 6.
- 20%** Dificil acceso a los subsidios de vivienda de interés social.
- 20%** Colapso de las vías e incumplimiento de las normas de tránsito.
- 20%** Alto costo de servicios públicos y la falta de aseo en la ciudad.
- 20%** Deterioro de los CDC, coliseo de la patria, placas deportivas, estadio san jase, Plaza de toros, y parques.

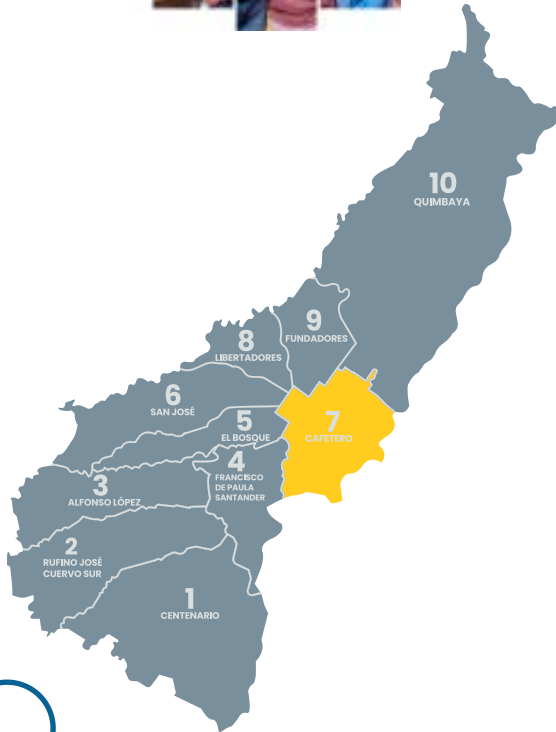
## PROPUESTAS CIUDADANAS

- 0,5%** Planificación de las vías.
- 10,55%** Inversión para el mantenimiento de las vías.
- 10,05%** Pavimentación de las vías.
- 11,06%** Control por parte de las autoridades de tránsito.
- 7,54%** Nuevas vías como la perimetral del café que conecta el occidente con el norte.
- 6,53%** Realizar las obras que no haya sido adelantadas por parte de la alcaldía y gobernación.
- 14,07%** Que las entidades encargadas que cumplan los requerimientos de manera oportuna.
- 14,07%** Hacer presencia de forma periódica para evaluar su funcionamiento.
- 13,05%** Control y vigilancia por parte de la superintendencia de servicios públicos y las autoridades competentes.
- 12,56%** Cambio de los sistemas de acueductos y redes de alcantarillado del municipio de Armenia los mas críticos.





# COMUNA 7 CAFETERO



## PARTICIPACIÓN

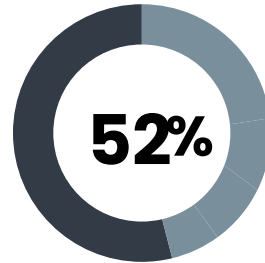
# 63

### PERSONAS

### MUJERES



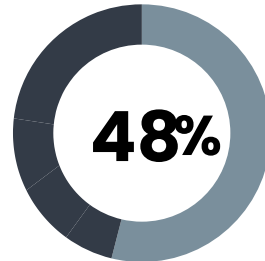
### 33



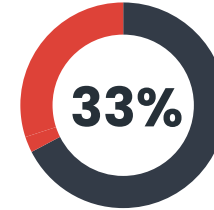
### HOMBRES



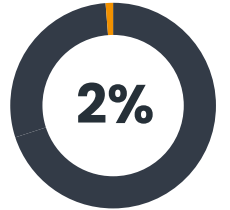
### 30



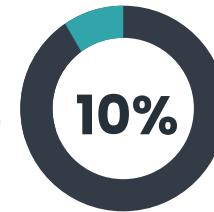
## MESAS TEMÁTICAS



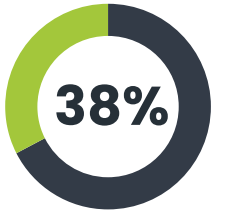
Salud, Educación, Poblaciones, Cultura, Deporte, Seguridad y convivencia, Participación.



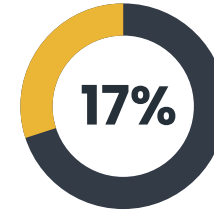
Turismo, Emprendimiento, Desarrollo rural productivo, Encadenamientos productivos.



Gestión ambiental integral, Cambio climático, Gestión integral del riesgo.



Finanzas locales, Transparencia, Buen gobierno, Planeación del desarrollo, Talento humano, Comunicación, Gestión territorial; Administración eficiente.



Vías, Agua potable y saneamiento básico, Equipamientos, Vivienda, Movilidad.





## PROBLEMAS

40%

Adolescentes y jóvenes inmersos en problemas de drogadicción.

15%

Problemas de salubridad en los inquilinatos y albergues en las laderas, mucho zancudo, cucaracha y roedor.

10%

Falta de acceso a la educación.

5%

Falta de seguridad en los colegios.

5%

Falta de fortalecer los comedores en los colegios.

5%

Falta de credibilidad política.

10%

Falta de puestos de salud.

5%

Falta de motivación para continuar con estudios superiores tales como tecnologías y universitarios.

5%

Falta de escenarios donde se puedan desarrollar actividades culturales.

## PROPUESTAS CIUDADANAS

8%

Identificar entre la comunidad y el gobierno los planes que están pendientes y que se cumplan efectivamente.

8%

Gestión de recursos Nacionales para inversión en este tipo de escenarios.

17%

Desarrollar un proyecto a nivel departamental con apoyo de la Alcaldía y Gobernación para garantizar el derecho a la educación para los niños y niñas de la comuna.

67%

Creación de programas educativos y creación de conciencia en niños y adolescentes sobre el tema del consumo de sustancias psicoactivas y el daño individual y colectivo que pueden causar, por parte de la secretaría de salud de la Gobernación del Quindío.





## PROBLEMAS

**100%**

Falta de aparición y proyectos vinculando al PCC y desaprovechamiento de las rutas Willis como medio de transporte.

## PROPUESTAS CIUDADANAS

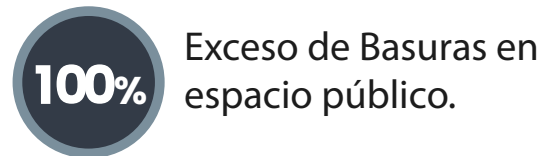
**100%**

Creación de un proyecto que integre la ruta del Willis con el fin de recuperar las carreteras de los municipios con fin turístico.

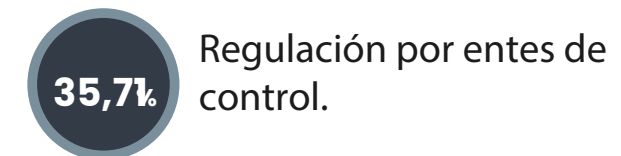
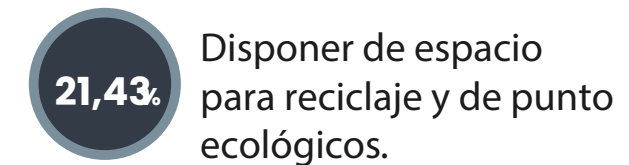
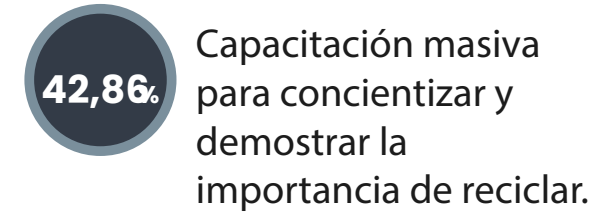




## PROBLEMAS



## PROPUESTAS CIUDADANAS





## PROBLEMAS

24%

Mucha inseguridad incrementándose en horas de la noche por la gran cantidad de indigentes y consumo de sustancias psicoactivas.

12%

Prostitución y altos niveles de ruido (música) debido a los hoteles y moteles que existen en la comuna.

6%

Falta de aprovechamiento de espacio público.

29%

Corrupción.

12%

Procesos administrativos engorrosos que dificultan el acceso oportuno a los servicios públicos. espacio público.

18%

Canales de comunicación deficientes entre el gobierno y la comunidad.

## PROPUESTAS CIUDADANAS

20%

Educación en valores.

6,67%

Cárcel para los funcionarios públicos o personas involucradas en actos de corrupción con condenas ejemplares.

6,67%

Presupuesto para el funcionamiento de los entes de control, con salarios buenos y justos para los funcionarios.

33,33%

Promoción de la participación ciudadana, fortalecimiento del mecanismo de consulta, espacios de dialogo y canales de comunicación abiertos entre el gobierno y la comunidad.

6,67%

Realizar estudio de zonas del centro donde se puedan construir pequeños puntos fijos para comerciantes o de información turística del departamento, disminuyendo al comercio informal y favoreciendo a la formalidad, además de que es necesario integrar en estas una cultura de trabajo, y desde la oficina que regula el aprovechamiento haría un acompañamiento en nuevos proyectos y fomentación del desarrollo de los mismos a fin de que lo realizado no quede en el abandono.

26,67%

Desarrollar políticas de reinserción social y campañas de choque para prevenir el consumo de sustancias psicoactivas en la población indigente, implementar hogares de paso donde puedan albergar dichas personas, patrullajes contantes tanto de la policía como del ejército para tener una buena convivencia.





# PROBLEMAS







# PROPUESTAS CIUDADANAS

**12,50%** Mantenimiento adecuado de las alcantarillas, reposición del alcantarillado.

**4,17%** Control y vigilancia de los usuarios en la recolección de los residuos sólidos.

**4,17%** Solución para los peatones que viven cerca al puente Florida con el cerramiento del mismo.

**2,78%** Creación de ciclorutas para mejorar los tiempos de movilidad de los ciudadanos de sus hogares a sus trabajos - disminución de la contaminación producto de vehículos a combustión fósil en la ciudad - prevenir accidentes de tránsito.

**11,11%** Plan de señalización vertical y horizontal que garanticen la seguridad de los usuarios de las vías tanto urbanas, departamentales y terciarias.

**2,78%** Garantizar la conservación y cuidado de las fuentes hídricas que abastecen las plantas de tratamiento de aguas potables.

**9,72%** Proyecto de solución de vivienda urbana que garanticen la vivienda digna de las víctimas y población vulnerable - suministro de servicios públicos domiciliarios (b/ guayaquil y Florida Baja).

**6,94%** Proyectos de adecuación de escenarios deportivos y culturales (iluminación, seguridad, camerinos, graderías, equipamiento tecnológico) que busquen incentivar a los niños, niñas, adolescentes y adultos mayores a la práctica habitual - iluminación de las vías de acceso Calarcá - Armenia a través de paneles de solares.

**15,28%** Adecuación tanto física como en equipamiento tecnológico de los salones comunales, puestos de salud y parques - caí en los parques para la seguridad de nuestra gente.

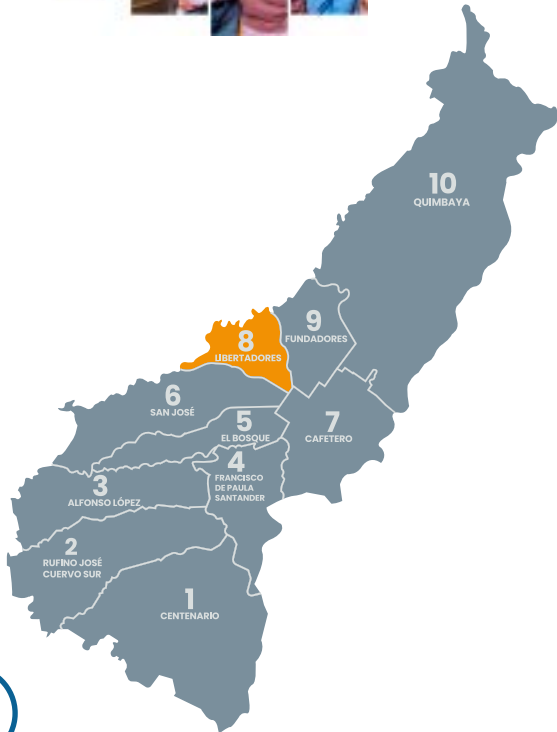
**15,28%** Mantenimiento de puentes peatonales - semaforización inteligente para evitar accidentes - se sugiere ampliación de los andenes para facilitar la movilidad de los peatones en las zonas urbanas (andenes incluyentes).

**15,28%** Mantenimientos periódicos adecuados y de calidad - reposición del pavimento - restricción de vehículos con determinada carga en las vías - gaviones (barrio Guayaquil) y reparcho (curva del diablo).





# COMUNA 8 LIBERTADORES



## PARTICIPACIÓN

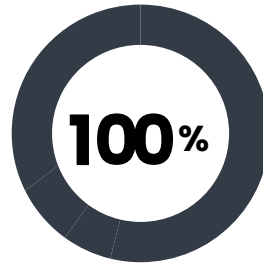
3

PERSONAS

MUJERES



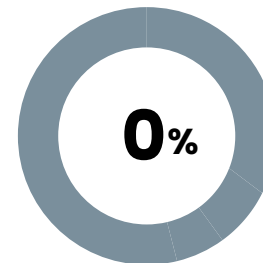
3



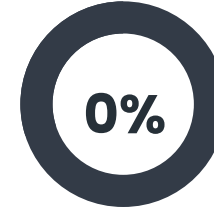
HOMBRES



0



## MESAS TEMÁTICAS

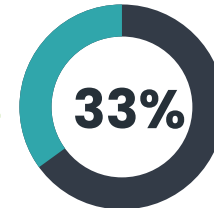
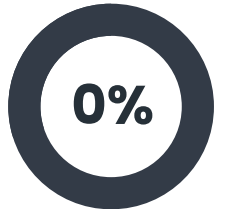


### SOCIAL

Salud, Educación, Poblaciones, Cultura, Deporte, Seguridad y convivencia, Participación.

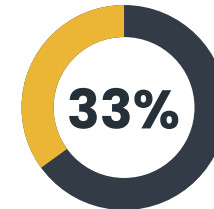
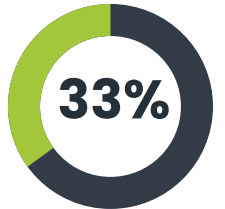
### ECONÓMICO

Turismo, Emprendimiento, Desarrollo rural productivo, Encadenamientos productivos.



Gestión ambiental integral, Cambio climático, Gestión integral del riesgo.

Finanzas locales, Transparencia, Buen gobierno, Planeación del desarrollo, Talento humano, Comunicación, Gestión territorial; Administración eficiente.



Vías, Agua potable y saneamiento básico, Equipamientos, Vivienda, Movilidad.








## PROBLEMAS



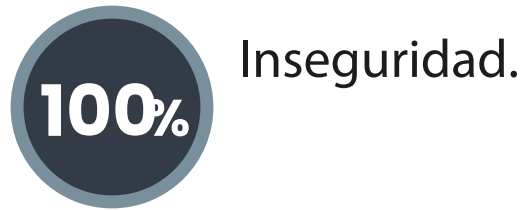
## PROPUESTAS CIUDADANAS

-  Pedagogía en el buen uso de residuos.
-  Aplicación de sanciones por contaminación.
-  Informar los horarios de recolección por parte de la empresa de aseo.

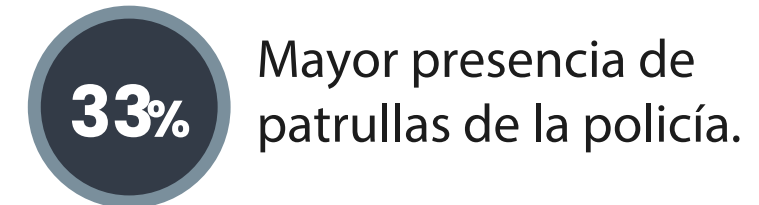
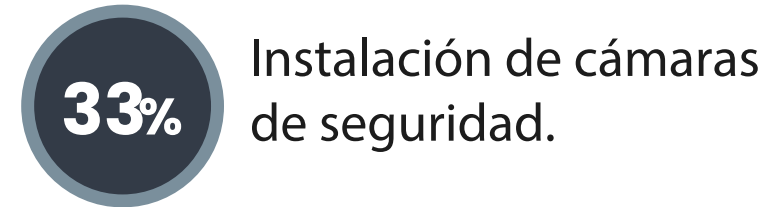




## PROBLEMAS



## PROPUESTAS CIUDADANAS

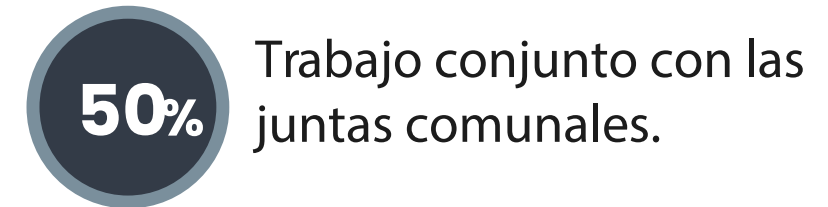
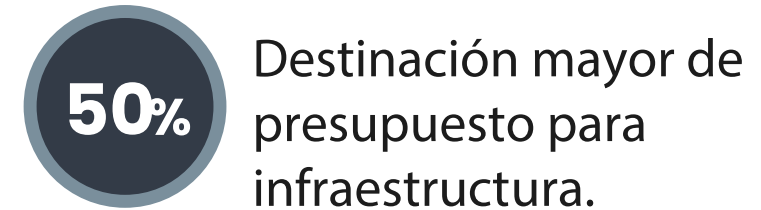




## PROBLEMAS

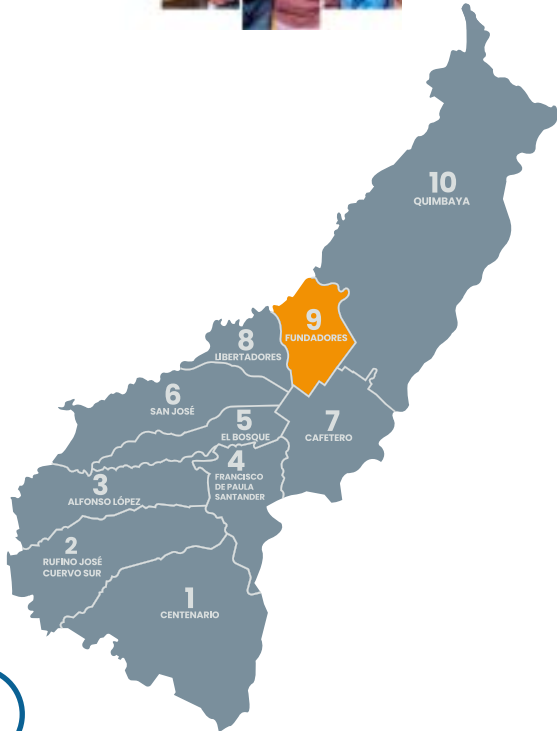


## PROPUESTAS CIUDADANAS





# COMUNA 9 FUNDADORES



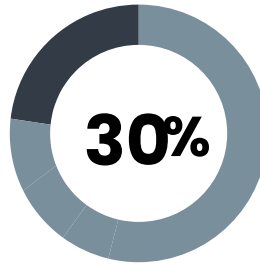
## PARTICIPACIÓN

**115**  
PERSONAS

MUJERES



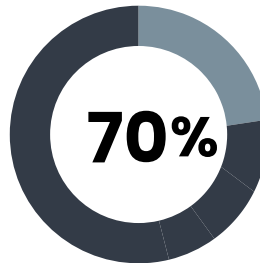
25



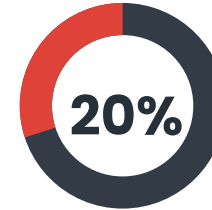
HOMBRES



90



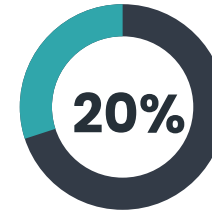
## MESAS TEMÁTICAS



Salud, Educación, Poblaciones, Cultura, Deporte, Seguridad y convivencia, Participación.



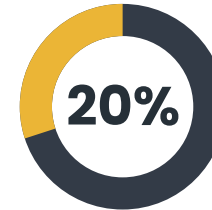
Turismo, Emprendimiento, Desarrollo rural productivo, Encadenamientos productivos.



Gestión ambiental integral, Cambio climático, Gestión integral del riesgo.



Finanzas locales, Transparencia, Buen gobierno, Planeación del desarrollo, Talento humano, Comunicación, Gestión territorial; Administración eficiente.

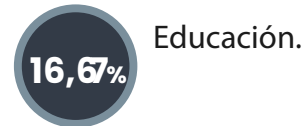
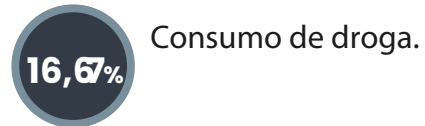
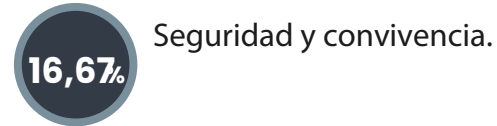
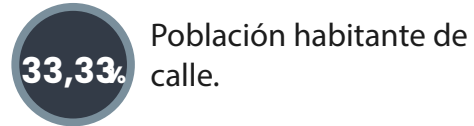


Vías, Agua potable y saneamiento básico, Equipamientos, Vivienda, Movilidad.

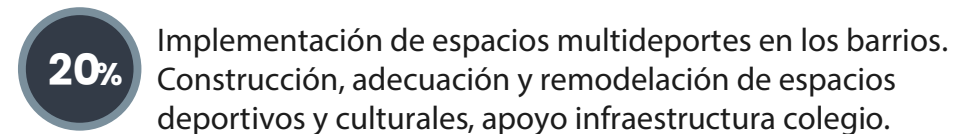
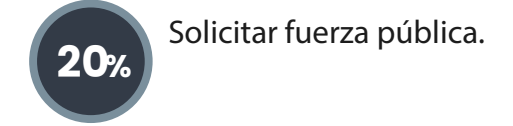
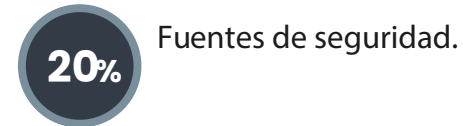
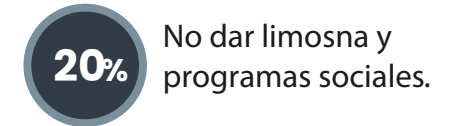
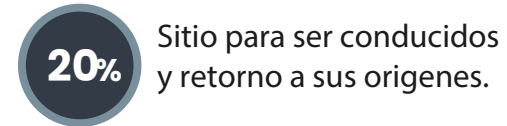




## PROBLEMAS



## PROPUESTAS CIUDADANAS





## PROBLEMAS

33%

Tecnología para implementar en educación.

33%

Alta informalidad.

33%

Bajo apoyo a emprendedores y microempresarios.

## PROPUESTAS CIUDADANAS

33%

Vincularse con las entidades públicas.

33%

Fortalecimiento y capacitación.

33%

Plan semilla para apoyo emprendedores y microempresarios y adecuación de sectores comerciales.







## PROBLEMAS

**33%** Contaminación de las quebradas urbanas.

**33%** Baja cobertura alcantarillados.

**33%** Incremento plagas y enfermedades.

## PROPUESTAS CIUDADANAS

**33%** Implementación PGIRS en programas basuras 0.

**33%** Aumentar cobertura de alcantarillado en barrios vulnerables.

**33%** Huertas urbanas y seguridad alimentaria en lotes públicos.





## PROBLEMAS

**100%** Baja consertación y apoyo de proyectos viales.

## PROPUESTAS CIUDADANAS

**50%** Alianzas de cooperación acompañamiento, asesorías y a padrinamiento entre el municipio, comunidad.

**50%** Gobiendo con los barrios y comunas, plan de sector permanente, entre el gobierno departamental y las juntas de acción comunal para articular proyectos.





## PROBLEMAS

**25%**

Deterioro y baja construcción de vías intercambiables viales

**25%**

Malla vial en mal estado.

**25%**

Mal parqueo en vías.

**25%**

Cogestión vehicular en la salida de los colegios y pocas rutas.

## PROPUESTAS CIUDADANAS

**50%**

Implementación y construcción de vías sistemas alternativos de transporte como el cable aéreo.

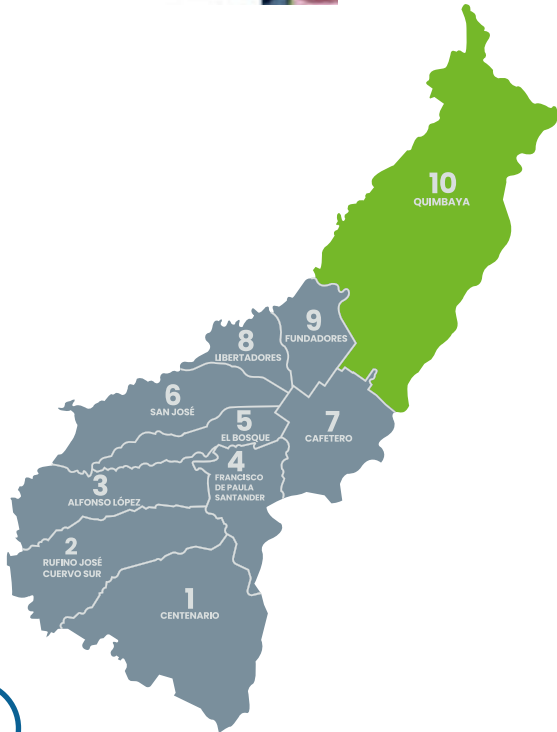
**50%**

Construcción variantes e intercambiadores circulares.





# COMUNA 10 QUIMBAYA



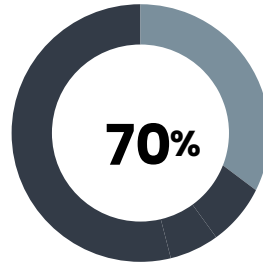
## PARTICIPACIÓN

**20**  
PERSONAS

MUJERES



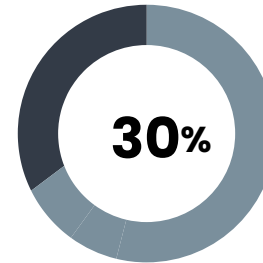
14



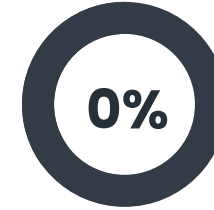
HOMBRES



6



## MESAS TEMÁTICAS

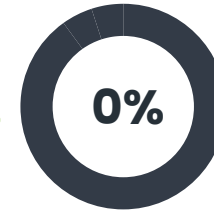


### SOCIAL

Salud, Educación, Poblaciones, Cultura, Deporte, Seguridad y convivencia, Participación.

### ECONÓMICO

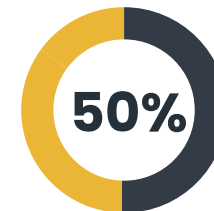
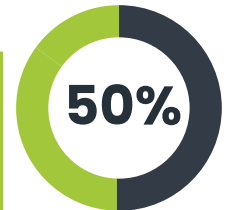
Turismo, Emprendimiento, Desarrollo rural productivo, Encadenamientos productivos.



### AMBIENTAL

Gestión ambiental integral, Cambio climático, Gestión integral del riesgo.

Finanzas locales, Transparencia, Buen gobierno, Planeación del desarrollo, Talento humano, Comunicación, Gestión territorial; Administración eficiente.



Vías, Agua potable y saneamiento básico, Equipamientos, Vivienda, Movilidad.





## PROBLEMAS

33%

Gran inseguridad en los paraderos del sector.

33%

Poca iluminación de las calles como el sector de la Universidad del Quindío, Parque Laureles y Parque de la Vida.

33%

Falta de Mantenimiento de las luminarias.

## PROPUESTAS CIUDADANAS

50%

Mayor Presencia policial con CAI (Coliseo del Café, Barrio Laureles y sector universitario).

50%

Mayor número de lámparas y cámaras en las vías.





## PROBLEMAS

56%

Vías en mal estado.

11%

Escases de vías.

11%

Parqueo de carros en vía pública.

11%

Poca movilidad en transporte público al norte de la ciudad por la carrera 19.

11%

Falta de señalización.

## PROPUESTAS CIUDADANAS

6,67%

Gestionar aumento de rutas por el sector de la carrera 19.

6,67%

Generar estrategias de cultura para que la gente aproveche el espacio público de manera adecuada.

40%

Generar sinergia entre la Alcaldía de Armenia y la Gobernación para apoyar con el mejoramiento de vías

40%

Generar sinergia entre la Alcaldía de Armenia y la Gobernación para apoyar con el mejoramiento de vías.

6,67%

Generar estrategias de cultura para que la gente aproveche el espacio público de manera adecuada.

