

POR Y PARA LA GENTE



ARMENIA
COMUNA 9
FUNDADORES
PLAN DE DESARROLLO DEPARTAMENTAL 2024-2027

MESAS DE
PARTICIPACIÓN
LOCAL



GOBIERNO DEL QUINDÍO

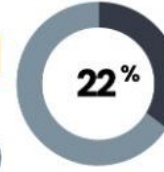
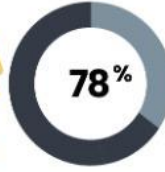
MESA COMUNAL DE PARTICIPACIÓN MUNICIPAL



COMUNA 9 LIBERTADORES



PARTICIPACIÓN » **115** PERSONAS

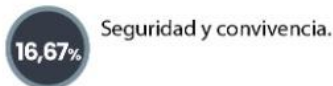
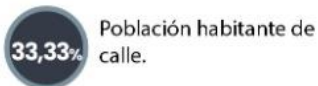


PORCENTAJE DE PARTICIPACIÓN DE LA CIUDADANIA POR

MESAS TEMÁTICAS



PROBLEMAS



PROPUESTAS CIUDADANAS

20%

Sitio para ser conducidos y retorno a sus orígenes.

20%

No dar limosna y programas sociales.

20%

Solicitar fuerza pública.

20%

Fuentes de seguridad.

20%

Implementación de espacios multideportes en los barrios. Construcción, adecuación y remodelación de espacios deportivos y culturales, apoyo infraestructura colegio.

PROBLEMAS

33%

Tecnología para implementar en educación.

33%

Alta informalidad.

33%

Bajo apoyo a emprendedores y microempresarios.

ECONÓMICO

PROPUESTAS CIUDADANAS

33%

Vincularse con las entidades públicas.

33%

Fortalecimiento y capacitación.

33%

Plan semilla para apoyo emprendedores y microempresarios y adecuación de sectores comerciales.

PROBLEMAS

33%

Contaminación de las quebradas urbanas.

33%

Baja cobertura alcantarillados.

33%

Incremento plagas y enfermedades.

AMBIENTAL

PROPUESTAS CIUDADANAS

33%

Implementación PGIRS en programas basuras 0.

33%

Aumentar cobertura de alcantarillado en barrios vulnerables.

33%

Huertas urbanas y seguridad alimentaria en lotes públicos.





PROBLEMAS

100%

Baja concertación y apoyo de proyectos viales.

PROPUESTAS CIUDADANAS

50%

Alianzas de cooperación acompañamiento, asesorías y a padrinamiento entre el municipio, comunidad.

50%

Gobiendo con los barrios y comunas, plan de sector permanente, entre el gobierno departamental y las juntas de acción comunal para articular proyectos.



PROBLEMAS

25%

Deterioro y baja construcción de vías intercambiables viales

25%

Malla vial en mal estado.

25%

Cogestión vehicular en la salida de los colegios y pocas rutas.

25%

Mal parqueo en vías.

PROPUESTAS CIUDADANAS

33%

Implementación y construcción de vías sistemas alternativos de transporte como el cable aéreo.

33%

Construcción variantes e intercambiadores circulares.





INFORME MESA DE PARTICIPACIÓN COMUNA 9 FUNDADORES PLAN DE DESARROLLO DEPARTAMENTAL 2024-2027 “POR Y PARA QUINDÍO”

INTRODUCCIÓN

En cumplimiento de la Ley 152 de 1994 “Por el cual se establece la Ley orgánica del Plan de Desarrollo” la Administración Departamental en cabeza del gobernador del Quindío Doctor Juan Miguel Galvis Bedoya, realizó el ejercicio de Participación Ciudadana en el proceso de Formulación y Estructuración del Plan de Desarrollo 2024-2027, en la comuna 9 fundadores de Armenia - Quindío, el día miércoles 14 de febrero de 2023, en las Instalaciones de la Institución Educativa de la comuna 9 fundadores, en articulación con la Alcaldía Municipal, proceso debidamente normado a través del DECRETO No. 322 DE ENERO 19 DE 2024 “POR MEDIO DE CUAL SE REGLAMENTA LA PARTICIPACIÓN CIUDADANA EN EL PROCESO DE FORMULACIÓN Y ESTRUCTURACIÓN DEL PLAN DE DESARROLLO DEPARTAMENTAL 2024-2027”

La Mesa de Participación Local, conto con una asistencia de 115 personas (Mujeres 25 y Hombres 90), las cuales participaron activamente, en la construcción de las propuestas de solución a las problemáticas más sentidas de la comunidad residente de la comuna 9 fundadores, a partir del análisis de las causas, abordadas a través de las siguientes temáticas y sectores:

- **SOCIAL:** Salud, Educación, Poblaciones, Cultura, Deporte, Seguridad y convivencia, Participación.
- **ECONÓMICO:** Turismo, Emprendimiento, Desarrollo rural productivo, Encadenamientos productivos.
- **AMBIENTAL:** Gestión ambiental integral, Cambio climático, Gestión integral del riesgo.
- **INFRAESTRUCTURA:** Vías, Agua potable y saneamiento básico, Equipamientos, Vivienda, Movilidad.
- **GOBIERNO:** Finanzas locales, Transparencia, Buen gobierno, Planeación del desarrollo, Talento humano, Comunicación, Gestión territorial; Administración eficiente



El presente informe, contiene los resultados de las Mesas de Participación, producto de la aplicación de la metodología METAPLAN, liderada por la Gobernación en conjunto con la comuna 9 fundadores, a partir de tres preguntas formuladas por los moderadores de las distintas mesas: ¿Cuáles son las principales problemáticas de la comuna 9 fundadores?, ¿Cuáles son las principales causas de la situación problema? y ¿Cuáles son las principales propuestas de alternativas de solución de la situación problema planteada?

Lo anterior, con el fin de escuchar a la comunidad, con el propósito de que sus aportes, se constituyan en un insumo importante en la formulación del Plan de Desarrollo 2024-2027, producto del ejercicio de retroalimentación entre el estado y la comunidad, promoviendo de esta forma, la cultura de la transparencia, ética pública, participación ciudadana y el uso eficiente de los recursos a través de la formulación de planes, programas y proyectos que beneficien a la población Quindiana.





A. INFORME MESA DE PARTICIPACIÓN SOCIAL

1. DATOS GENERALES DE LA MESA DE PARTICIPACIÓN

Fecha y hora	FEBRERO DE 2014 00:00 AM		
Sector	SOCIAL		
Comuna	COMUNA 9 FUNDADORES		
Número de participantes de la mesa	TOTAL: 23	HOMBRES 18	MUJERES: 5

2. RESULTADOS DE LA MESA PARTICIPATIVA POR SECTOR

A continuación, se presentará un análisis del resultado de las mesas de participación donde se priorizaron las problemáticas, sus causas y alternativas de solución que la comunidad dio a conocer en este ejercicio de participación.

2.1 Situaciones Problemas

Tabla No. 1 Relación de Situaciones Problemas Identificadas en la comuna 9 fundadores de Armenia – Quindío.

No.	SITUACIONES PROBLEMAS	REPITENCIA	%
1	Población habitante de calle	2	33%
2	Seguridad y convivencia	1	17%
3	Inseguridad y microtrafico	1	17%
4	Consumo de droga	1	17%
5	Educación	1	17%
TOTAL		6	

Fuente: Propia

2.2. Análisis Causas, Consecuencias y Alternativas de Solución de los Cinco Problemas Priorizados:

A continuación, se relacionan los cinco principales problemas identificados, con sus correspondientes causas y alternativas de solución

2.2.1. Problemas

- **Causas del Problema Identificado**

Teniendo en cuenta el problema identificado, se relacionan las causas que tienen incidencia en la ocurrencia del mismo, así:



Tabla No. 2. Relación de las Causas del Problemas identificadas en la comuna 9 fundadores de Armenia – Quindío.

No.	CAUSAS	REPITENCIA	%
1	No tener un sitio donde permanezcan	1	14%
2	Los residentes dan limosna y comida	1	14%
3	El primer Departamento en consumo de sustancias psicoactivas	1	14%
4	Falta de oportunidades	2	29%
5	Falta de alternativas en deporte, artes y cultura	2	29%
TOTAL		7	

Fuente: Propia

▪ **Alternativas de Solución Identificadas**

Teniendo en cuenta el problema identificado, se determinaron las siguientes alternativas de solución por la comunidad, así:

Tabla No. 3 Relación de las Alternativas de solución del Problemas identificadas en la comuna 9 fundadores de Armenia – Quindío.

No.	ALTERNATIVAS DE SOLUCIÓN	REPITENCIA	%
1	Sitio para ser conducidos y retorno a sus orígenes	1	33%
2	No dar limosna y programas sociales	1	33%
3	Solicitar fuerza pública	1	33%
4	Implementación de espacios multideportes en los barrios	1	33%
Implementación de espacios multideportes en los barrios		3	

Fuente: Propia



B. MESA TEMÁTICA SECTOR ECONÓMICO

1. DATOS GENERALES DE LA MESA DE PARTICIPACIÓN

Fecha y hora	00 DE FEBRERO DE 2014 00:00 AM		
Sector	ECONÓMICO		
Comuna	COMUNA 9 FUNDADORES		
Número de participantes de la mesa	TOTAL: 23	HOMBRES 18	MUJERES: 5

2. RESULTADOS DE LA MESA PARTICIPATIVA POR SECTOR

A continuación, se presentará un análisis del resultado de las mesas de participación donde se priorizaron las problemáticas, sus causas y alternativas de solución que la comunidad dio a conocer en este ejercicio de participación.

2.1 Situaciones Problemas

Tabla No. 1 Relación de Situaciones Problemas Identificadas en la comuna 9 fundadores de Armenia – Quindío.

No.	SITUACIONES PROBLEMAS	REPITENCIA	%
1	Tecnología para implementar en educación	1	33%
2	Alta informalidad	1	33%
3	Bajo apoyo a emprendedores y microempresarios	1	33%
TOTAL		3	

Fuente: Propia

2.2. Análisis Causas, Consecuencias y Alternativas de Solución de los Cinco Problemas Priorizados:

A continuación, se relacionan los cinco principales problemas identificados, con sus correspondientes causas y alternativas de solución

2.2.1. Problemas

▪ Causas del Problema Identificado

Teniendo en cuenta el problema identificado, se relacionan las causas que tienen incidencia en la ocurrencia del mismo, así:

Tabla No. 2. Relación de las Causas del Problemas identificadas en la comuna 9 fundadores de Armenia – Quindío.



No.	SITUACIONES PROBLEMAS	REPITENCIA	%
1	Tecnología para implementar en educación	1	33%
2	Alta informalidad	1	33%
3	Bajo apoyo a emprendedores y microempresarios	1	33%
TOTAL		3	

Fuente: Propia

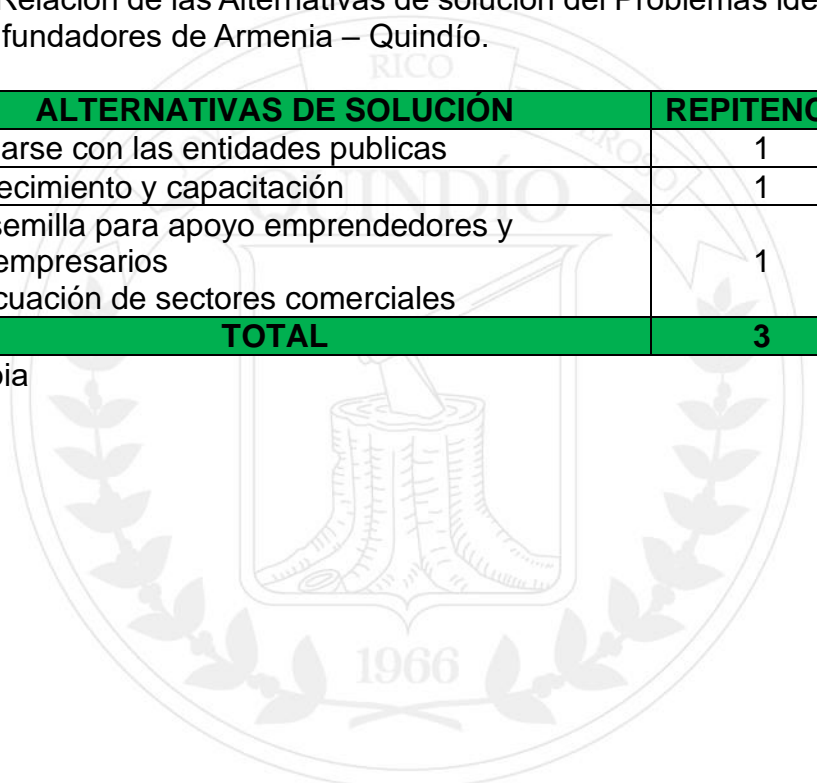
▪ Alternativas de Solución Identificadas

Teniendo en cuenta el problema identificado, se determinaron las siguientes alternativas de solución por la comunidad, así:

Tabla No. 3 Relación de las Alternativas de solución del Problemas identificadas en la comuna 9 fundadores de Armenia – Quindío.

No.	ALTERNATIVAS DE SOLUCIÓN	REPITENCIA	%
1	Vincularse con las entidades publicas	1	33%
2	Fortalecimiento y capacitación	1	33%
3	Plan semilla para apoyo emprendedores y microempresarios y adecuación de sectores comerciales	1	33%
TOTAL		3	

Fuente: Propia





C. MESA TEMATICA AMBIENTAL

1. DATOS GENERALES DE LA MESA DE PARTICIPACIÓN

Fecha y hora	00 DE FEBRERO DE 2014 00:00 AM		
Sector	AMBIENTAL		
Comuna	COMUNA 9 FUNDADORES		
Número de participantes de la mesa	TOTAL: 23	HOMBRES 18	MUJERES: 5

2. RESULTADOS DE LA MESA PARTICIPATIVA POR SECTOR

A continuación, se presentará un análisis del resultado de las mesas de participación donde se priorizaron las problemáticas, sus causas y alternativas de solución que la comunidad dio a conocer en este ejercicio de participación.

2.1 Situaciones Problemas

Tabla No. 1 Relación de Situaciones Problemas Identificadas en la comuna 9 fundadores de Armenia – Quindío.

No.	SITUACIONES PROBLEMAS	REPITENCIA	%
1	Contaminación de las quebradas urbanas	1	33%
2	Baja cobertura alcantarillados	1	33%
3	Incremento plagas y enfermedades	1	33%
TOTAL		3	

Fuente: Propia

2.2. Análisis Causas, Consecuencias y Alternativas de Solución de los Cinco Problemas Priorizados:

A continuación, se relacionan los cinco principales problemas identificados, con sus correspondientes causas y alternativas de solución

2.2.1. Problemas

- **Causas del Problema Identificado**

Teniendo en cuenta el problema identificado, se relacionan las causas que tienen incidencia en la ocurrencia del mismo, así:

Tabla No. 2. Relación de las Causas del Problemas identificadas en la comuna 9 fundadores de Armenia – Quindío.



No.	CAUSAS	REPITENCIA	%
1	Contaminación y muertes de las quebradas	1	33%
2	Aumento de enfermedades	1	33%
3	Invasión de lotes públicos y predios validos	1	33%
TOTAL		3	

Fuente: Propia

▪ Alternativas de Solución Identificadas

Teniendo en cuenta el problema identificado, se determinaron las siguientes alternativas de solución por la comunidad, así:

Tabla No. 3 Relación de las Alternativas de solución del Problemas identificadas en la comuna 9 fundadores de Armenia – Quindío.

No.	ALTERNATIVAS DE SOLUCIÓN	REPITENCIA	%
1	Implementación PGIRS en programas basuras 0	1	33%
2	Aumentar cobertura de alcantarillado en barrios vulnerables	1	33%
3	Huertas urbanas y seguridad alimentaria en lotes públicos	1	33%
TOTAL		3	

Fuente: Propia





D. MESA TEMÁTICA INFRAESTRUCTURA

1. DATOS GENERALES DE LA MESA DE PARTICIPACIÓN

Fecha y hora	00 DE FEBRERO DE 2014 00:00 AM		
Sector	INFRAESTRUCTURA		
Comuna	COMUNA 9 FUNDADORES		
Número de participantes de la mesa	TOTAL: 23	HOMBRES 18	MUJERES: 5

2. RESULTADOS DE LA MESA PARTICIPATIVA POR SECTOR

A continuación, se presentará un análisis del resultado de las mesas de participación donde se priorizaron las problemáticas, sus causas y alternativas de solución que la comunidad dio a conocer en este ejercicio de participación.

2.1 Situaciones Problemas

Tabla No. 1 Relación de Situaciones Problemas Identificadas en la comuna 9 fundadores de Armenia – Quindío.

No.	SITUACIONES PROBLEMAS	REPITENCIA	%
1	Deterioro y baja construcción de vías Intercambiadores viales	1	100%
2	Malla vial en mal estado	1	100%
3	Cogestión vehicular en la salida de los colegios y pocas rutas	1	100%
4	Mal parqueo en vías	1	100%
TOTAL		1	

Fuente: Propia

2.2. Análisis Causas, Consecuencias y Alternativas de Solución de los Cinco Problemas Priorizados:

A continuación, se relacionan los cinco principales problemas identificados, con sus correspondientes causas y alternativas de solución

2.2.1. Problemas

▪ Causas del Problema Identificado

Teniendo en cuenta el problema identificado, se relacionan las causas que tienen incidencia en la ocurrencia del mismo, así:

Tabla No. 2. Relación de las Causas del Problemas identificadas en la comuna 9 fundadores de Armenia – Quindío.



No.	CAUSAS	REPITENCIA	%
1	Corrupción, desvió y perdidas de los recursos públicos Baja gestión institucional (pública y privada)	1	33%
2	Vehículos pesados y vías olvidadas	1	33%
3	Falta cultura de vías	1	33%
4	Falta de compromiso empresas de buses	1	33%
TOTAL		3	

Fuente: Propia

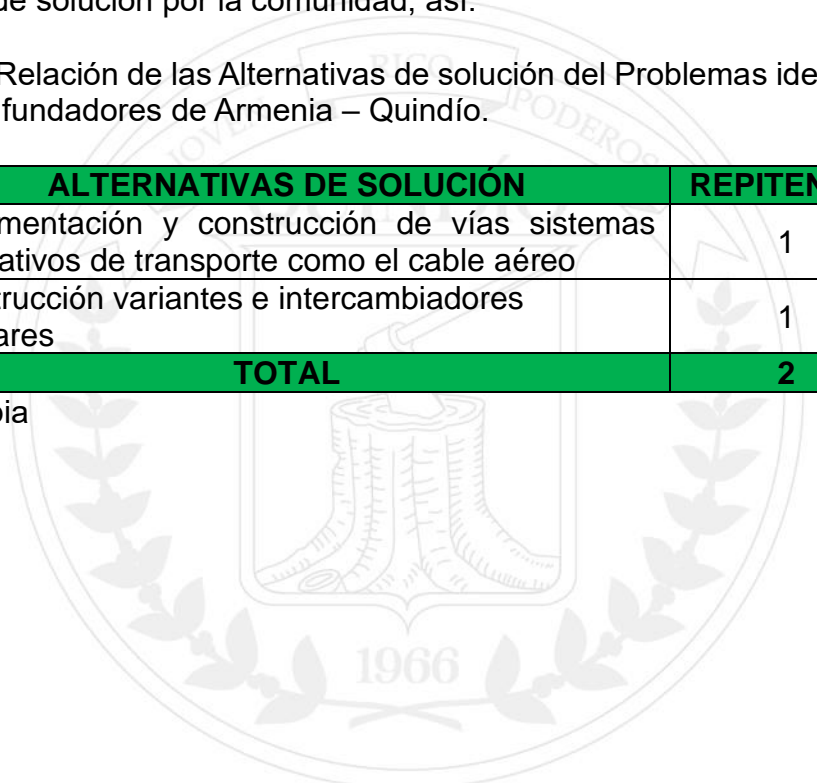
▪ Alternativas de Solución Identificadas

Teniendo en cuenta el problema identificado, se determinaron las siguientes alternativas de solución por la comunidad, así:

Tabla No. 4 Relación de las Alternativas de solución del Problemas identificadas en la comuna 9 fundadores de Armenia – Quindío.

No.	ALTERNATIVAS DE SOLUCIÓN	REPITENCIA	%
1	Implementación y construcción de vías sistemas alternativos de transporte como el cable aéreo	1	50%
2	Construcción variantes e intercambiadores circulares	1	50%
TOTAL		2	

Fuente: Propia



**E. MESA TEMATICA GOBIERNO****1. DATOS GENERALES DE LA MESA DE PARTICIPACIÓN**

Fecha y hora	00 DE FEBRERO DE 2014 00:00 AM		
Sector	GOBIERNO		
Comuna	COMUNA 9 FUNDADORES		
Número de participantes de la mesa	TOTAL: 3	HOMBRES 0:	MUJERES: 3

2. RESULTADOS DE LA MESA PARTICIPATIVA POR SECTOR

A continuación, se presentará un análisis del resultado de las mesas de participación donde se priorizaron las problemáticas, sus causas y alternativas de solución que la comunidad dio a conocer en este ejercicio de participación.

2.1 Situaciones Problemas

Tabla No. 1 Relación de Situaciones Problemas Identificadas en la comuna 9 fundadores de Armenia – Quindío.

No.	SITUACIONES PROBLEMAS	REPITENCIA	%
1	Baja concertación y apoyo de proyectos viales	2	100%
TOTAL		2	

Fuente: Propia

2.2. Análisis Causas, Consecuencias y Alternativas de Solución de los Cinco Problemas Priorizados:

A continuación, se relacionan los cinco principales problemas identificados, con sus correspondientes causas y alternativas de solución

2.2.1. Problemas

- **Causas del Problema Identificado**

Teniendo en cuenta el problema identificado, se relacionan las causas que tienen incidencia en la ocurrencia del mismo, así:

Tabla No. 2. Relación de las Causas del Problemas identificadas en la comuna 9 fundadores de Armenia – Quindío.



No.	CAUSAS	REPITENCIA	%
1	No llegan los recursos, programas y proyectos a las comunas	1	50%
2	Desconocimiento de procesos, proyectos y programas exitosos en otras ciudades, que sirvan de ejemplo a los administradores públicos y líderes comunales	1	50%
TOTAL		2	

Fuente: Propia

▪ **Consecuencias del Problema Identificado.**

Teniendo en cuenta el problema identificado, se determinaron las siguientes Consecuencias por la comunidad, así:

Tabla No. 3 Relación de las Consecuencias del Problemas identificadas en la comuna 9 fundadores de Armenia – Quindío.

No.	ALTERNATIVAS DE SOLUCIÓN	REPITENCIA	%
1	Alianzas de cooperación acompañamiento, asesorías y a apadrinamiento entre el municipio, comunidad	1	50%
2	Gobierno con los barrios y comunas, plan de sector permanente, entre el gobierno departamental y las juntas de acción comunal para articular proyectos	1	50%
TOTAL		2	

Fuente: Propia