



Valle de cocóra
Salento - Quindío

ESTADOS FINANCIEROS A 31 DE DICIEMBRE DE 2024



HACIENDA



GOBIERNO DEL QUINDÍO





**ACTA DE PUBLICACIÓN DE ESTADOS FINANCIEROS Y CONTABLES DEL
DEPARTAMENTO DEL QUINDÍO**

Andrés Mauricio Olarte Valderrama, Jefe de Oficina de Contabilidad del Departamento del Quindío, en cumplimiento del numeral 37, artículo 38 de la Ley 1952 de 2019, así como en la resolución 411 de 2023 expedida por la UAE- Contaduría General de la Nación y conforme a lo señalado en el marco normativo para entidades de gobierno adoptado mediante resolución 533 de 2015 expedida por la UAE- contaduría General de la Nación, procede a publicar en la página web de la entidad, el juego completo de Estados Financieros de propósito general del Departamento del Quindío a 31 de diciembre de 2024.

La presente acta se suscribe, hoy catorce (14) de febrero de dos mil veinticinco (2025)

ANDRES MAURICIO OLARTE VALDERRAMA
JEFE DE OFICINA DE CONTABILIDAD
Contador Público
T.P 156833-T



Los suscritos **JUAN MIGUEL GALVIS BEDOYA**, Gobernador del Quindío y **ANDRES MAURICIO OLARTE VALDERRAMA**, jefe de oficina de contabilidad del Departamento del Quindío; en cumplimiento de lo estipulado en la Resolución 356 de 2022, modificada mediante Resolución 261 de 2023 expedida por la UAE – Contaduría General de la Nación.

CERTIFICAN

- Que los saldos de los Estados Financieros del Departamento del Quindío, revelan los hechos, transacciones y operaciones realizadas por el Departamento del Quindío con corte 31 de diciembre de 2024, fueron tomados fielmente de los libros de contabilidad generados en el sistema PCT Enterprise y, estos se elaboran conforme a lo señalado en el marco normativo para entidades de gobierno adoptado mediante resolución 533 de 2015, y sus modificaciones de la UAE – Contaduría General de la Nación.

Que la información revelada refleja en forma razonable los activos, pasivos, patrimonio, ingresos, gastos, costos y cuentas de orden, reportados en los libros emitidos por el sistema PCT Enterprise.

Que los activos representan un potencial de servicios y a la vez los pasivos representan hechos pasados que implican salida de recursos, en desarrollo de las funciones de cometido estatal de la Gobernación del Quindío.

La presente certificación se expide en Armenia, a los catorce (14) días del mes de febrero de dos mil veinticinco (2025)


JUAN MIGUEL GALVIS BEDOYA
Gobernador Departamento del Quindío


ANDRES MAURICIO OLARTE VALDERRAMA
Jefe Oficina de Contabilidad
T.P 156833-T



Salento - Quindío

ESTADO DE SITUACIÓN FINANCIERA

A 31 DE DICIEMBRE DE 2024



HACIENDA



GOBIERNO DEL **QUINDÍO**



DEPARTAMENTO DEL QUINDIO
 N.I.T. 890001639-1
ESTADO DE SITUACIÓN FINANCIERA CONSOLIDADO
A 31 DE DICIEMBRE DE 2024
 (Valores Expresados en Pesos Colombianos)



GOBIERNO DEL QUINDÍO

Código	ACTIVO	Nota		Código	PASIVO	Nota	
	CORRIENTE		\$ 306,283,981,965		CORRIENTE		\$ 110,654,852,046
11	Efectivo y equivalentes al efectivo	5	95,719,289,033.83	23	Préstamos por pagar	20	2,700,929,084.00
13	Cuentas por cobrar	7	167,670,190,856.43	24	Cuentas por Pagar	21	37,745,144,985.74
15	Inventarios	9	10,848,277,253.76	25	Beneficios a los empleados	22	6,807,006,198.59
19	Otros Activos	16	32,046,224,821.32	29	Otros pasivos	24	63,401,771,778.13
	NO CORRIENTE		\$ 1,180,440,165,124		NO CORRIENTE		923,176,411,019
12	Inversiones e instrumentos derivados	6	\$ 33,835,190,907	23	Préstamos por pagar	20	34,466,530,091
13	cuentas por cobrar	7	\$ 65,936,149,908	24	Cuentas por Pagar	21	23,268,937,178
16	Propiedad Planta y Equipo	10	\$ 122,750,746,656	25	Beneficios a los empleados	22	695,159,017,427
17	Bienes de uso público e históricos y culturales	11	\$ 372,618,865,648	27	Provisiones	23	149,472,550,550
19	Otros activos	16	\$ 585,299,212,004	29	Otros pasivos	24	20,809,375,773
	TOTAL ACTIVO		1,486,724,147,089		TOTAL PASIVO		1,033,831,263,065
	CUENTAS DE ORDEN DEUDORAS	26			PATRIMONIO	27	452,892,884,024
81	Activos contingentes		\$ 31,518,184,087	31	Patrimonio de las entidades de gobierno		452,892,884,024
83	Deudoras de control		\$ 30,662,595,858		TOTAL PASIVO Y PATRIMONIO		1,486,724,147,089
89	Deudoras por contra (cr)		\$ (62,180,779,945)		CUENTAS DE ORDEN ACREEDORAS	26	
				91	Pasivos contingentes	\$	25,501,055,527
				93	Acreedoras de control	\$	31,780,975,386
				99	Acreedoras por contra (db)	\$	(57,282,030,914)

JUAN MIGUEL GALVIS BEDOYA
 GOBERNADOR

JUAN SEBASTIÁN ARCILA PINEBA
 DIRECTOR FINANCIERO

CARLOS ALBERTO SERRANUELA
 SECRETARIO DE HACIENDA

ANDRÉS MAURICIO OLARTE VALDERRAMA
 JEFE DE OFICINA DE CONTABILIDAD
 TP 156833-T

DEPARTAMENTO DEL QUINDIO
N.I.T. 890001639-1
ESTADO DE SITUACIÓN FINANCIERA CONSOLIDADO
A 31 DE DICIEMBRE DE 2024
(Valores Expresados en Pesos Colombianos)



GOBIERNO DEL QUINDÍO

Código	ACTIVO	Nota	Código	PASIVO	Nota
			(1/3)		
ACTIVO CORRIENTE			PASIVO CORRIENTE		
306,283,981,965			110,654,852,046		
11	Efectivo y equivalentes al efectivo	5	23	Préstamos por pagar	20
1105	Caja		2314	Financiamiento interno de Corto plazo	
1110	Depósitos en instituciones financieras				
1120	Fondos en Transito				
13	Cuentas por cobrar	7	24	Cuentas por Pagar	21
1305	Impuestos, retención en la fuente y anticipos de impuestos		2401	Adquisición de bienes y servicios nacionales	
1311	Contribuciones, tasas en ingresos no tributarios		2402	Subvenciones por Pagar	
1317	Prestacion de Servicios		2403	Transferencias por pagar	
1316	Ventas de bienes		2407	Recursos a favor de terceros	
1337	Transferencias por cobrar		2424	Descuentos de nómina	
1384	Otras cuentas por cobrar		2436	Retencion en la fuentes e impuestos de timbre	
1386	Deterioro acumulado de cuentas por cobrar		2445	Impuesto al valor agregado - iva	
			2480	Administración y prestación de servicios de salud	
15	Inventarios	9	2490	Otras cuentas por pagar	
1510	Mercancías en existencia				
1514	Materiales y suministros		25	Obligaciones Laborales	22
1525	Inventarios en Transito		2511	Beneficios a los empleados a corto plazo	
1530	En poder de terceros		2514	Beneficios posempleo - pensiones	
19	Otros Activos	16	29	Otros pasivos	24
1904	Plan de activos para beneficios posempleo		2901	Avances y anticipos recibidos	
1905	Bienes y servicios pagados por anticipado		2902	Recursos recibidos en administración	
1906	Avances y anticipos entregados		2903	Depósitos recibidos en garantía	
1907	Anticipos, retenciones y saldo a favor por impuestos		2910	Ingresos recibidos por anticipado	
1908	Recursos entregados en administración		2990	Otros pasivos diferidos	
1909	Depósitos entregados en garantía				
1970	Activos intangibles				
1975	Amortización acumulada de activos intangibles				
1976	Deterioro Acumulado de intangibles				
1986	Activos Diferidos				
9,546,371,932.30			43,515,930,850		

DEPARTAMENTO DEL QUINDIO
N.I.T. 890001639-1
ESTADO DE SITUACIÓN FINANCIERA CONSOLIDADO
A 31 DE DICIEMBRE DE 2024
(Valores Expresados en Pesos Colombianos)



GOBIERNO DEL QUINDÍO

Código	ACTIVO	Nota		Código	PASIVO	Nota	
	ACTIVO NO CORRIENTE		1,180,440,165,124		PASIVO NO CORRIENTE		923,176,411,019
							(2/3)
				23	Préstamos por pagar	20	34,466,530,091
				2314	Financiamiento interno de largo plazo		34,466,530,091
12	Inversiones e Instrumentos derivados	6	33,835,190,907				
1224	Inversiones de administración de liquidez al costo		4,216,824,121				
1230	Inversiones en asociadas cont. por el mét. de part. pt		29,618,366,786	24	Cuentas por Pagar	21	23,268,937,178
1233	Inversiones en negocios conjuntos cont. mét.de part. pt		-	2480	Adminstracion y prestacion de servicios de salud		6,888,381,011
				2490	Otras cuentas por pagar		16,380,556,167
13	Cuentas por cobrar	7	65,936,149,908				
1384	Otras cuentas por cobrar		28,103,072				
1385	Cuentas por cobrar de difícil recaudo		67,518,655,280				
1386	Deterioro acumulado de cuentas por cobrar		-1,610,608,444	25	Beneficios a Empleados	22	695,169,017,427
				2512	Beneficios a los empleados a largo plazo		1,411,732,146
16	Propiedad Planta y Equipo	10	122,750,746,656	2514	Beneficios posempleo - pensiones		693,747,285,281
1605	Terrenos		51,838,569,916	2515	OTROS BENEFICIOS POSEMPLEO		
1610	Semovientes y plantas		400,000				
1615	Construcciones en curso		-				
1635	Bienes muebles en bodega		13,507,612,293				
1637	Propiedades, planta y qquipo no explotados		2,763,540,455	27	Pasivos estimados	23	149,472,550,550
1640	Edificaciones		46,514,673,487	2701	Litigios y demandas		27,717,536,262
1645	Plantas, ductos y túneles		7,320,000	2790	Provisiones Diversas		121,755,014,288
1650	Redes, líneas y cables		1,044,001,067				
1655	Maquinaria y equipo		11,090,090,954				
1660	Equipo medico y científico		3,362,411,752				
1665	Muebles, enseres y equipo de oficina		6,000,383,984	29	Otros pasivos	24	20,809,375,773
1670	Equipos de comunicación y computación		40,545,445,864	2901	Avances y anticipos recibidos		539,363,640
1675	Equipos de transporte, traccion y elevacion		5,725,497,011	2902	Recursos recibidos en administración		20,270,012,133
1680	Equipos de comedor, cocina, despensa y hotelería		554,750,025	2990	Otros pasivos diferidos		
1681	Bienes de arte y cultura		5,515,456				
1685	Depreciación acumulada de propiedades, planta y equipo		-60,209,465,607				
					TOTAL PASIVO		1,033,831,263,065

DEPARTAMENTO DEL QUINDIO
N.I.T. 890001639-1
ESTADO DE SITUACIÓN FINANCIERA CONSOLIDADO
A 31 DE DICIEMBRE DE 2024
(Valores Expresados en Pesos Colombianos)



GOBIERNO DEL QUINDÍO

Código	ACTIVO	Nota		Código	PASIVO	Nota
						(3/3)
17	Bienes de uso público e históricos y culturales	11	372,618,865,648			
1705	Bienes de uso en construcción		-			
1710	Bienes de uso público en servicio		537,876,177,463			
1715	Bienes históricos y culturales		18,963,500			
1785	Depreciación acumulada de bienes de uso público		-163,587,814,997			
1790	Deterioro Acumulado de bienes de uso publico		-1,688,460,318			
					PATRIMONIO	
						27
						452,892,884,024
19	Otros activos	16	585,299,212,004	31	Hacienda pública	
1902	Plan de activos para beneficios a los empleados a lp		22,656,131	3105	Capital Fiscal	401,858,017,619
1904	Plan de activos para beneficios posempleo		528,240,755,355	3109	Resultados de ejercicios anteriores	377,459,302,693
1907	Anticipos Retenciones y Saldos a Favor		-	3110	Resultados del Ejercicio	-9,781,263,728
1908	Recursos entregados en administración		1,361,833,610	3146	Ganancias o pérdidas en inversiones de admon	38,692,831
1909	Depósitos entregados en garantía		28,569,206	3149	Gan. o pérd. Aplic. mtdo de part. pt de inv. en asociadas	13,544,583,979
1926	Derechos en fideicomiso		30,970,696,447	3150	conjuntos	2,600,921,811
1970	Activos intangibles		11,739,580,856	3151	Ganancias o pérdidas por planes de beneficios a los empleados	-332,827,371,182
1975	Amortización acumulada de activos intangibles		-231,578,624			
1976	Deterioro acumulado de activos intangibles		-6,559,992			
1986	Activos diferidos		13,173,259,014			
TOTAL ACTIVO			1,486,724,147,089	TOTAL PASIVO Y PATRIMONIO		1,486,724,147,089
	CUENTAS DE ORDEN DEUDORAS	26			CUENTAS DE ORDEN ACREEDORAS	26
81	Activos contingentes		31,518,184,087	91	Pasivos contingentes	25,501,055,527
83	Deudoras de control		30,662,595,858	93	Acreedoras de control	31,780,975,386
89	Deudoras por contra (cr)		-62,180,779,945	99	Acreedoras por contra (db)	-57,282,030,914

JUAN MIGUEL GALVIS BEDOY
GOBERNADOR

JUAN SEBASTIÁN ARCILA PINEDA
DIRECTOR FINANCIERO

CARLOS ALBERTO SIERRA NEIRA
SECRETARIO DE HACIENDA

ANDRÉS MAURICIO OLARTE VALDERRAMA
JEFE DE CONTABILIDAD
TP 156883-T

www.quindio.gov.co



Código	Desempeño		Variación		2024		2023	
	2024	2023	Absoluta	%	2024	2023	2024	2023

Código	2024	2023	Absoluta	%	2024	2023	2024	2023
ACTIVO	1.488.724.147,089	1.478.197.724,418	8.526.422,671	0,58%	100,00%	100,00%	100,00%	100,00%
1785 Depreciación acumulada de bienes de uso público	143.512.814,994,73	-35.240.777,436	-178.753.592,430	-124,47%	-9,98%	-2,39%	-9,98%	-2,39%
1790 Deterioro Acumulado de bienes de uso público	1.488.440,218,100	-	1.488.440,218,100	0,00%	0,01%	0,00%	0,01%	0,00%
Otros activos	158.272.232,004	167.790.458,184	-9.518.226,180	-5,68%	10,63%	11,37%	10,63%	11,37%
1902 Plan de activos para beneficios a los empleados a lo	22.654.130,82	22.654,131	22.631.476,69	0,00%	14,28%	0,00%	14,28%	0,00%
1904 Plan de activos para beneficios poseedores	528.240.753,355,26	492.327.162,285	36.913.591,070	7,50%	35,53%	33,79%	35,53%	33,79%
1907 Anticipos Retenciones y Salidas a Favor	-	-	-	0,00%	0,00%	0,00%	0,00%	0,00%
1908 Recursos entregados en administración	1.341.833,010,00	668.137,727	673.695,283	103,65%	0,84%	0,04%	0,84%	0,04%
1909 Depósitos entregados en garantía	28.569.206,418	25.278,431	28.543.927,987	113,33%	1,81%	0,02%	1,81%	0,02%
1926 Derechos en fideicomiso	30.971,656,447,72	28.096,704,293	2.874.952,154	10,23%	1,94%	0,02%	1,94%	0,02%
1970 Activos Intangibles	11.739.580,855,87	10.076,885,202	1.662.694,654	16,50%	0,79%	0,00%	0,79%	0,00%
1975 Amortización acumulada de activos intangibles	231.578,622,26	-195.742,346	-427.320,608	-183,11%	-0,15%	-0,14%	-0,15%	-0,14%
1976 Deterioro acumulado de activos intangibles	6.337.972,80	-	6.337.972,80	0,00%	0,00%	0,00%	0,00%	0,00%
1986 Activos diferidos	18.172.437,076,53	9.466.374,232	8.706.062,844	92,02%	5,85%	0,65%	5,85%	0,65%
TOTAL ACTIVO	1.488.724.147,089	1.478.197.724,418	8.526.422,671	0,58%	100,00%	100,00%	100,00%	100,00%

Código	2024	2023	Absoluta	%	2024	2023	2024	2023
ORDEN DEUDORAS	31.816.184,099	28.156.035,612	3.660.148,487	12,99%	2,14%	1,90%	2,14%	1,90%
81 Activos contingentes	30.643,856,897	24.970,000,000	5.673.856,897	22,74%	0,02%	0,01%	0,02%	0,01%
83 Deudas de control	64.080.770,245	59.616.989,018	4.463.781,227	7,48%	0,04%	0,04%	0,04%	0,04%
89 Deudas por contra (di)	-	-	-	0,00%	0,00%	0,00%	0,00%	0,00%
TOTAL PASIVO Y PATRIMONIO	1.488.724.147,089	1.478.197.724,418	8.526.422,671	0,58%	100,00%	100,00%	100,00%	100,00%

Código	2024	2023	Absoluta	%	2024	2023	2024	2023
Cuentas de Orden Acreedoras	25.500,955,527	18.578.433,375	6.922.522,152	37,29%	0,00%	0,01%	0,00%	0,01%
91 Pasivos contingentes	31.789.975,396	70.530.337,873	-38.740.362,476	-54,72%	0,21%	0,48%	0,21%	0,48%
99 Acreedoras por contra (di)	-	-	-	0,00%	0,00%	0,00%	0,00%	0,00%
TOTAL PATRIMONIO	452.872.884,024	692.531.033,882	-239.658.149,858	-34,61%	30,42%	46,84%	30,42%	46,84%

Código	2024	2023	Absoluta	%	2024	2023	2024	2023
Patrimonio	401.859,077,817	401.859,077,817	-	0,00%	0,09%	0,09%	0,09%	0,09%
3105 Hacienda pública	372.532,422,472	372.532,422,472	-	0,00%	0,08%	0,08%	0,08%	0,08%
3109 Resultados de ejercicios anteriores	28.326,655,345	3.288.052,023	25.038.603,322	76,46%	5,53%	0,47%	5,53%	0,47%
3109 Resultados del Ejercicio	-25.344,921,031	8.318,013,342	-33.662.934,373	-404,86%	-5,44%	1,20%	-5,44%	1,20%
3166 Ganancias o pérdidas en inversiones de edmon	13.544,583,277	13.544,583,277	-	0,00%	3,01%	1,95%	3,01%	1,95%
3169 asociadas	2.400,920,811	2.400,920,811	-	0,00%	0,53%	0,34%	0,53%	0,34%
3150 Ganancias o pérdidas por pluma de beneficios e	-332.827,371,182	-194.726,753,122	-138.100,617,960	-69,72%	-0,07%	-0,14%	-0,07%	-0,14%
3151 los amilados	452.872.884,024	692.531.033,882	-239.658.149,858	-34,61%	100,00%	100,00%	100,00%	100,00%
TOTAL PATRIMONIO	452.872.884,024	692.531.033,882	-239.658.149,858	-34,61%	100,00%	100,00%	100,00%	100,00%

Código	2024	2023	Absoluta	%	2024	2023	2024	2023
Cuentas de Orden Acreedoras	25.500,955,527	18.578.433,375	6.922.522,152	37,29%	0,00%	0,01%	0,00%	0,01%
91 Pasivos contingentes	31.789.975,396	70.530.337,873	-38.740.362,476	-54,72%	0,21%	0,48%	0,21%	0,48%
99 Acreedoras por contra (di)	-	-	-	0,00%	0,00%	0,00%	0,00%	0,00%
TOTAL PASIVO Y PATRIMONIO	1.488.724.147,089	1.478.197.724,418	8.526.422,671	0,58%	100,00%	100,00%	100,00%	100,00%

JUAN MARCELO GALVIS BEDOYA
 GOBERNADOR

JUAN SEMBASTIÁN PINEDA
 DIRECTOR FINANCIERO

CARLOS ALBERTO SERRANO MORA
 JEFE DE OFICINA DE HACIENDA

ANDRÉS MAURICIO OJEDA VALDERRAMA
 JEFE DE CONTABILIDAD
 T.P. 154833-7



Jardín Botánico
Calarcá - Quindío

ESTADO DE RESULTADOS

Del 1° de enero al 31 de
diciembre de 2024



HACIENDA



GOBIERNO DEL QUINDÍO





DEPARTAMENTO DEL QUINDIO
N.I.T. 890001639-1
ESTADO DE RESULTADOS CONSOLIDADO
Del 01 de enero al 31 de diciembre de 2024
(Valores Expresados en Pesos Colombianos)



GOBIERNO DEL QUINDÍO

Código	INGRESOS Y GASTOS	Nota	
ACTIVIDADES ORDINARIAS			
	INGRESOS OPERACIONALES	28	618,976,156,737
	INGRESOS SIN CONTRAPRESTACIÓN		618,655,778,730
41	Ingreso Fiscales		271,742,173,188
44	Transferencias y subvenciones		346,913,605,542
	INGRESOS CON CONTRAPRESTACIÓN		320,378,007
42	Venta de Bienes		320,378,007
	COSTOS	30	161,454,232
62	Costo de ventas de bienes		161,454,232
	GASTOS	29	635,977,371,191
51	De administración y operación		164,501,180,171
52	De ventas		0
53	Provisiones, agotamiento y amortización		41,083,465,898
54	Transferencias y subvenciones		111,840,183,707
55	Gasto público social		318,552,541,415
	RESULTADO OPERACIÓN ORDINARIA		-17,162,668,686
	OTROS INGRESOS	28	18,372,037,061
48	Otros ingresos		18,372,037,061
	OTROS GASTOS	29	10,990,632,103
58	Otros gastos		10,990,632,103
	EXCEDENTE NO OPERACIONAL		7,381,404,958
	RESULTADO DEL PERIODO		-9,781,263,728


JUAN MIGUEL GALVIS BEDOYA
GOBERNADOR


CARLOS ALBERTO SIERRA NEIRA
SECRETARIO DE HACIENDA


JUAN SEBASTIAN ARCILA PINEDA
DIRECTOR FINANCIERO


ANDRES MAURICIO OLARTE VALDERRAMA
JEFE DE CONTABILIDAD
TP 156833-T

DEPARTAMENTO DEL QUINDIO

N.I.T. 890001639-1

ESTADO DE RESULTADOS CONSOLIDADO

Del 01 de enero al 31 de diciembre de 2024

(Valores Expresados en Pesos Colombianos)



GOBIERNO DEL QUINDÍO

Código	INGRESOS Y GASTOS	Nota	
			(1/2)
INGRESOS OPERACIONALES			28
			618,976,156,737
INGRESOS SIN CONTRAPRESTACIÓN			618,655,778,730
41 Ingreso Fiscales			271,742,173,188
4105	Impuestos		195,213,547,934
4110	Contribuciones, tasas e ingresos no tributarios		76,721,949,031
4195	Devoluciones y descuentos (Db)		-193,323,777
44 Transferencias y subvenciones			346,913,605,542
4408	Sistema General de Participaciones		254,011,620,538
4413	Sistema General de Regalías		60,551,554,431
4421	Sistema General de Seguridad Social en Salud		4,672,766,596
4428	Otras transferencias		27,677,663,977
INGRESOS CON CONTRAPRESTACIÓN			320,378,007
42 Venta de Bienes			320,378,007
4210	Bienes comercializados		320,378,007
COSTOS			30
			161,454,232
62 Costo de ventas de bienes			161,454,232
6210	Bienes comercializados		161,454,232
GASTOS			29
			635,977,371,191
51 De administración y operación			164,501,180,171
5101	Sueldos y salarios		21,080,691,289
5102	Contribuciones imputadas		869,089,275
5103	Contribuciones efectivas		51,182,119,888
5104	Aportes sobre la nomina		9,606,520,000
5107	Prestaciones sociales		5,998,738,358
5108	Gastos de personal diversos		198,079,955
5111	Generales		70,685,801,129
5120	Impuestos, contribuciones y tasas		4,880,140,277
52 De ventas			0
5211	Generales		0
53 Provisiones, agotamiento y amortización			41,083,465,898
5346	Deterioro de Inversiones		0
5347	Deterioro de cuentas por cobrar		300,767,799
5360	Depreciación de propiedades, planta y equipo		7,476,552,570
5364	Depreciación de bienes de uso público		28,231,151,517
5366	Amortización de activos intangibles		30,660,039
5368	Provisión litigios y demandas		3,355,873,655
5374	Deterioro de Bienes de Uso Publico		1,688,460,318
54 Transferencias y subvenciones			111,840,183,707
5423	Otras transferencias		84,455,128,797
5424	Subvenciones		27,385,054,910
55 Gasto público social			318,552,541,415
5501	Educación		226,468,718,269
5502	Salud		30,577,443,991
5503	Agua potable y saneamiento básico		3,651,785,398
5505	Recreación y deporte		3,507,722,955
5506	Cultura		4,241,506,382
5507	Desarrollo comunitario y bienestar social		47,398,434,936
5508	Medio ambiente		2,706,929,483
RESULTADO OPERACIÓN ORDINARIA			-17,162,668,686

DEPARTAMENTO DEL QUINDIO

N.I.T. 890001639-1

ESTADO DE RESULTADOS CONSOLIDADO


Del 01 de enero al 31 de diciembre de 2024

(Valores Expresados en Pesos Colombianos)




GOBIERNO DEL QUINDÍO

Código	INGRESOS Y GASTOS	Nota	
			(2/2)
OTROS INGRESOS			
		28	18,372,037,061
48	Otros ingresos		18,372,037,061
4802	Financieros		9,484,590,074
4808	Ingresos diversos		7,932,909,518
4812	Ganancias por el metodo de participacion patrimonial		391,640,188
4813	Ganancias por el metodo de participacion patrimonial de inversiones en negocios		388,189,450
4830	Reversión de las pérdidas por deterioro de valor		174,707,831
OTROS GASTOS			
		29	10,990,632,103
58	Otros gastos		10,990,632,103
5802	Comisiones		853,024,433
5804	Financieros		5,077,768,064
5812	Perdidas por la aplicación del metodo de participacion		3,912,967,962
5890	Gastos diversos		1,146,871,644
RESULTADO DEL PERIODO			-9,781,263,728


JUAN MIGUEL GALVIS BEDOYA
GOBERNADOR


CARLOS ALBERTO SIERRA NEIRA
SECRETARIO DE HACIENDA


JUAN SEBASTIAN ARCILA PINEDA
DIRECTOR FINANCIERO


ANDRES MAURICIO OLARTE VALDERRAMA
JEFE DE CONTABILIDAD
TP 156833-T

DEPARTAMENTO DEL QUINDIO

N.I.T. 890001639-1

ESTADO DE RESULTADOS CONSOLIDADO COMPARATIVO

Por los meses terminados a 31 de diciembre de 2024-2023

(Valores Expresados en Pesos Colombianos)



GOBIERNO DEL QUINDÍO

	2024	2023	VARIACIÓN
INGRESOS OPERACIONALES	618.976,156,737	567,871,138,601	51,105,018,136
INGRESOS SIN CONTRAPRESTACIÓN	618,655,778,730	567,278,131,706	51,377,647,024
41 Ingreso Fiscales	271,742,173,188	257,354,719,456	14,387,453,732
4105 Impuestos	195,213,547,934	188,843,180,137	6,370,367,798
4110 Contribuciones, tasas e ingresos no tributarios	76,721,949,031	68,951,466,359	7,770,482,672
4195 Devoluciones y descuentos (Db)	-193,323,777	-439,927,040	246,603,263
44 Transferencias y subvenciones	346,913,605,542	309,923,412,250	36,990,193,292
4408 Sistema General de Participaciones	254,011,620,538	226,568,947,404	27,442,673,133
4413 Sistema General de Regalías	60,551,554,431	60,685,035,846	-133,481,415
4421 Sistema General de Seguridad Social en Salud	4,672,766,596		
4428 Otras transferencias	27,677,663,977	22,669,428,999	5,008,234,977
INGRESOS CON CONTRAPRESTACIÓN	320,378,007	593,006,896	-272,628,888
42 Venta de Bienes	320,378,007	447,655,896	-127,277,888
4210 Bienes comercializados	320,378,007	447,655,896	-127,277,888
43 Venta de Servicios	-	145,351,000	-145,351,000
4360 Servicios de documentación e identificación	-	145,351,000	-145,351,000
COSTOS	161,454,232	88,781,061	72,673,171
62 Costo de ventas de bienes	161,454,232	88,781,061	72,673,171
6210 Bienes comercializados	161,454,232	88,781,061	72,673,171
GASTOS	635,977,371,191	578,290,015,811	57,687,355,381
51 De administración y operación	164,501,180,171	170,746,690,471	-6,245,510,300
5101 Sueldos y salarios	21,080,691,289	19,441,061,746	1,639,629,543
5102 Contribuciones imputadas	869,089,275	484,949,260	384,140,015
5103 Contribuciones efectivas	51,182,119,888	49,463,225,606	1,718,894,282
5104 Aportes sobre la nómina	9,606,520,000	8,408,836,700	1,197,683,300
5107 Prestaciones sociales	5,998,738,358	5,664,830,729	333,907,629
5108 Gastos de personal diversos	198,079,955	136,257,034	61,822,921
5111 Generales	70,685,801,129	82,657,714,513	-11,971,913,384
5120 Impuestos, contribuciones y tasas	4,880,140,277	4,489,814,884	390,325,394
52 De ventas	-	-	-
5211 Generales	-	-	-
53 Provisiones, agotamiento y amortización	41,083,465,898	35,783,872,620	5,299,593,278
5346 Deterioro de Inversiones	-	3,572,977	-3,572,977
5347 Deterioro de cuentas por cobrar	300,767,799	848,747,080	-547,979,281
5360 Depreciación de propiedades, planta y equipo	7,476,552,570	8,650,886,638	-1,174,334,069
5364 Depreciación de bienes de uso público	28,231,151,517	26,271,323,520	1,959,827,998
5366 Amortización de activos intangibles	30,660,039	9,342,404	21,317,635
5368 Provisión litigios y demandas	3,355,873,655	-	3,355,873,655
5374 Deterioro de Bienes de Uso Público	1,688,460,318	-	1,688,460,318
54 Transferencias y subvenciones	111,840,183,707	96,741,333,813	15,098,849,894
5423 Otras transferencias	84,455,128,797	74,655,095,319	9,800,033,478
5424 Subvenciones	27,385,054,910	22,086,238,494	5,298,816,416
55 Gasto público social	318,552,541,415	275,018,118,906	43,534,422,509
5501 Educación	226,468,718,269	197,064,036,524	29,404,681,746
5502 Salud	30,577,443,991	29,923,050,258	654,393,733
5503 Agua potable y saneamiento básico	3,651,785,398	5,373,569,577	-1,721,784,179
5505 Recreación y deporte	3,507,722,955	1,930,233,758	1,577,489,198
5506 Cultura	4,241,506,382	3,979,292,454	262,213,928
5507 Desarrollo comunitario y bienestar social	47,398,434,936	33,307,511,875	14,090,923,061
5508 Medio ambiente	2,706,929,483	3,440,424,461	-733,494,978
RESULTADO OPERACIÓN ORDINARIA	-17,162,668,686	-10,507,658,270	-6,655,010,416

DEPARTAMENTO DEL QUINDIO

N.I.T. 890001639-1

ESTADO DE RESULTADOS CONSOLIDADO COMPARATIVO


Por los meses terminados a 31 de diciembre de 2024-2023

(Valores Expresados en Pesos Colombianos)





GOBIERNO DEL QUINDÍO

	2024	2023	VARIACIÓN
OTROS INGRESOS	18.372.037.061	21.447.977.453	-3.075.940.392
48 Otros ingresos	18.372.037.061	21.447.977.453	-3.075.940.392
4802 Financieros	9,484,590,074	13,165,785,567	-3,681,195,494
4808 Ingresos diversos	7,932,909,518	7,961,239,825	-28,330,307
4812 Ganancias por el metodo de participacion patrimonial	391,640,188	-	391,640,188
4813 Ganancias por el metodo de participacion patrimonial de inver	388,189,450	-	388,189,450
4830 Reversión de las pérdidas por deterioro de valor	174,707,831	320,952,060	-146,244,229
OTROS GASTOS	10.990.632.103	4.622.171.051	6.368.461.052
58 Otros gastos	10.990.632.103	4.622.171.051	6.368.461.052
5802 Comisiones	853,024,433	879,667,895	-26,643,463
5804 Financieros	5,077,768,064	2,863,075,946	2,214,692,119
5812 Perdidas por la aplicación del metodo de participacion	3,912,967,962	-	3,912,967,962
5890 Gastos diversos	1,146,871,644	879,427,210	267,444,434
RESULTADO DEL PERIODO	-9.781.263.728	6.318.148.132	-16.099.411.860


JUAN MIGUEL GALVIS BEDOYA
 GOBERNADOR


CARLOS ALBERTO SIERRA NEIRA
 SECRETARIO DE HACIENDA


JUAN SEBASTIAN ARCILA PINEDA
 DIRECTOR FINANCIERO


ANDRES MAURICIO OLARTE VALDERRAMA
 JEFE DE OFICINA DE CONTABILIDAD
 TP 156833-T



Filandia - Quindío

ESTADOS DE CAMBIOS EN EL PATRIMONIO



HACIENDA



GOBIERNO DEL QUINDÍO




DEPARTAMENTO DEL QUINDIO
N.I.T. 890001639-1
ESTADO DE CAMBIOS EN EL PATRIMONIO CONSOLIDADO
Por los años terminados al 31 de diciembre de 2024 - 2023
(Valores Expresados en Pesos Colombianos)





GOBIERNO DEL QUINDÍO


Saldo del patrimonio al 31 de diciembre de 2023	602,331,035,982
Variaciones patrimoniales	- 149,438,151,958
Saldo del patrimonio a 31 de diciembre 2024	452,892,884,024

DETALLES DE LAS VARACIONES	Diciembre 2024	Diciembre 2023	Valor Variaciones
PARTIDAS SIN VARIACIÓN			0
Capital Fiscal	401,858,017,619	401,858,017,619	-
Gan. o pérđ. Aplic. mtdo de part. pt de inv. en asociadas	13,544,583,979	13,544,583,979	-
Gan. o pérđ. Aplic. mtdo de part. pt de inv. neg. conjuntos	2,600,921,811	2,600,921,811	-
Ganancias o pérdidas en inversiones de admon	38,692,831	38,692,831	-
INCREMENTOS			-133,338,740,098
Resultados de ejercicios anteriores	377,459,302,693	374,071,289,670	3,388,013,023
Ganancias o pérdidas por planes de beneficios a los empleados	-332,827,371,182	-196,100,618,060	-136,726,753,122
DISMINUCIONES			-16,099,411,860
Resultados del Ejercicio	-9,781,263,728	6,318,148,132	-16,099,411,860
TOTAL VARIACIONES PATRIMONIALES			-149,438,151,958


JUAN MIGUEL GALVIS BEDOYA
GOBERNADOR


JUAN SEBASTIÁN ARCILA PINEDA
DIRECTOR FINANCIERO


CARLOS ALBERTO SIERRA NEIRA
SECRETARIO DE HACIENDA


ANDRÉS MAURICIO OLARTE VALDERRAMA
JEFE DE OFICINA DE CONTABILIDAD
TP 156833-T