



Departamento del Quindío



SECRETARÍA DE HACIENDA  
Y FINANZAS PÚBLICAS

22/11/19 8:35  
**QUINDIO** **SÍ**  
PARA TI

***ESTADOS DE SITUACIÓN FINANCIERA***  
***A OCTUBRE 31 DE 2019***

***Armenia, noviembre de 2019***

PBX: 7417700 EXT:  
241contabilidad@quindio.gov.co



Departamento del Quindío



SECRETARÍA DE HACIENDA  
Y FINANZAS PÚBLICAS



**LOS SUSCRITOS: REPRESENTANTE LEGAL Y JEFE DE  
CONTABILIDAD DEL DEPARTAMENTO DEL QUINDÍO**

**CERTIFICAMOS:**

Que, hemos preparado los Estados de Situación Financiera de la Administración Departamental del Quindío con corte a 31 de octubre de 2019, en cumplimiento de la resolución 182 del 19 de mayo de 2017 y atendiendo el Marco Normativo para Entidades de Gobierno, el Modelo de Reconocimiento, Medición, Revelación y Presentación de los hechos económicos y demás normas reglamentarias de la Contaduría General de la Nación.

Las cifras del balance, sin consolidar, fueron fielmente tomadas de los registros existentes en los libros oficiales del sistema de información financiero. Igualmente, certificamos que los derechos y obligaciones existentes, están debidamente reconocidos, identificados y cuantificados.

Armenia, noviembre de 2019

**CARLOS EDUARDO OSORIO BURITICÁ**  
Gobernador

*Adm*

**JAFET FLOREZ PENAGOS**  
Jefe de Oficina de Contabilidad  
T.P 16.533 - T

Vo Bo: **LUZ ELENA MEJÍA CARDONA**  
Secretaria de Hacienda

**DEPARTAMENTO DEL QUINDÍO**  
**NIT 890.001.639-1**  
**ESTADO DE SITUACIÓN FINANCIERA SIN CONSOLIDAR COMPARADO**

A 31 de octubre 2019  
 En pesos y unidades


ACTIVO	2019	2018	PASIVO	2019	2018
<b>CORRIENTE</b>	<b>\$ 295,617,450,030.75</b>	<b>\$ 228,678,381,798.24</b>	<b>CORRIENTE</b>	<b>\$ 76,942,328,438.28</b>	<b>\$ 50,191,815,696.19</b>
11 EFECTIVO Y EQUIVALENTES AL EFECTIVO	\$ 67,961,077,508.24	\$ 66,517,687,486.11	23 PRÉSTAMOS POR PAGAR	\$ 2,074,585,532.00	\$ 1,627,786,730.95
1105 CAJA	\$ 47,059,240.00	\$ 48,640,925.00	2314 FINANCIAMIENTO INTERNO DE LARGO PLAZO	\$ 2,074,585,532.00	\$ 1,627,786,730.95
1110 DEPÓSITOS EN INSTITUCIONES FINANCIERAS	\$ 64,988,553,585.46	\$ 63,708,629,161.11	24 CUENTAS POR PAGAR	\$ 67,230,442,431.79	\$ 42,717,930,088.36
1133 EQUIVALENTES AL EFECTIVO	\$ 2,925,464,682.78	\$ 2,760,417,400.00	2401 ADQUISICIÓN DE BIENES Y SERVICIOS NACIONALES	\$ 3,798,319,151.73	\$ 969,333,743.78
13 CUENTAS POR COBRAR	\$ 202,883,884,400.12	\$ 134,056,537,016.66	2403 TRANSFERENCIAS POR PAGAR	\$ 8,406,169,414.09	\$ 1,887,353,936.00
1305 IMPUESTOS, RETENCIÓN EN LA FUENTE V ANTICIPOS DE IMPUESTOS	\$ 2,930,573,528.00	\$ 128,484,059.00	2407 RECURSOS A FAVOR DE TERCEROS	\$ 213,742,800.85	\$ 1,590,882,488.11
1311 CONTRIBUCIONES, TASAS EN INGRESOS NO TRIBUTARIOS	\$ 5,448,040,337.00	\$ 1,250,602,494.00	2424 DESCUENTOS DE NÓMINA	\$ 47,858,621.00	\$ 1,103,383,536.00
1337 TRANSFERENCIAS POR COBRAR	\$ 192,161,915,529.44	\$ 131,674,820,746.95	2440 IMPUESTOS, CONTRIBUCIONES Y TASAS	\$ -	\$ 2,456,264.00
1384 OTRAS CUENTAS POR COBRAR	\$ 2,343,355,005.68	\$ 1,002,629,716.71	2445 IMPUESTO AL VALOR AGREGADO - IVA	\$ 4,407,862.00	\$ 3,489,354.00
15 INVENTARIOS	\$ 5,202,646,755.01	\$ 667,755,415.47	2480 ADMINISTRACIÓN Y PRESTACIÓN DE SERVICIOS DE SALUD	\$ 54,683,481,403.34	\$ 37,109,610,315.47
1510 MERCANCIAS EN EXISTENCIA	\$ 221,752,463.55	\$ 149,973,058.11	2490 OTRAS CUENTAS POR PAGAR	\$ 76,463,178.78	\$ 51,420,451.00
1514 MATERIALES Y SUMINISTROS	\$ 4,673,650,311.80	\$ 472,374,057.36	25 BENEFICIOS A LOS EMPLEADOS	\$ 4,197,585,520.00	\$ 3,150,297,104.00
1525 EN TRÁNSITO	\$ 301,224,607.66	\$ -	2511 BENEFICIOS A LOS EMPLEADOS A CORTO PLAZO	\$ 4,197,585,520.00	\$ 3,150,297,104.00
1530 EN PODER DE TERCEROS	\$ 6,019,372.00	\$ 45,408,300.00	29 OTROS PASIVOS	\$ 3,439,714,954.49	\$ 2,695,801,772.88
19 OTROS ACTIVOS	\$ 19,569,841,367.38	\$ 27,436,401,880.00	2901 AVANCES Y ANTICIPOS RECIBIDOS	\$ 427,894,636.38	\$ 516,625,729.52
1904 PLAN DE ACTIVOS PARA BENEFICIOS POSEMPLEO	\$ 5,819,259.00	\$ 386,266,791.97	2902 RECURSOS RECIBIDOS EN ADMINISTRACIÓN	\$ 1,287,080,971.41	\$ 1,031,293,776.00
1905 BIENES Y SERVICIOS PAGADOS POR ANTICIPADO	\$ 386,851,139.11	\$ 187,253,486.00	2903 DEPÓSITOS RECIBIDOS EN GARANTÍA	\$ 1,341,265,240.70	\$ 1,147,882,267.36
1906 AVANCES Y ANTICIPOS ENTREGADOS	\$ 6,350,005,713.42	\$ 4,322,231,081.54	2990 OTROS PASIVOS DIFERIDOS	\$ 383,474,106.00	\$ -
1908 RECURSOS ENTREGADOS EN ADMINISTRACIÓN	\$ 6,377,478,860.44	\$ 16,073,829,049.49			
1909 DEPÓSITOS ENTREGADOS EN GARANTÍA	\$ 6,449,686,395.41	\$ 6,466,821,471.00			
<b>NO CORRIENTE</b>	<b>\$ 1,064,578,357,125.43</b>	<b>\$ 911,821,996,060.42</b>	<b>NO CORRIENTE</b>	<b>\$ 726,271,031,805.96</b>	<b>\$ 629,975,318,973.56</b>
12 INVERSIONES E INSTRUMENTOS DERIVADOS	\$ 27,572,675,417.16	\$ 14,681,321,824.36	23 PRÉSTAMOS POR PAGAR	\$ 27,745,997,662.17	\$ 31,558,830,852.42
1216 INVERSIONES EN ENTIDADES EN LIQUIDACIÓN	\$ 24,026,000.00	\$ 24,026,000.00	2314 FINANCIAMIENTO INTERNO DE LARGO PLAZO	\$ 27,745,997,662.17	\$ 31,558,830,852.42
1224 INVERSIONES DE ADMINISTRACIÓN DE LIQUIDEZ AL COSTO	\$ 2,551,937,421.00	\$ 2,419,437,421.00	24 CUENTAS POR PAGAR	\$ 136,477,645.00	\$ 9,762,442,523.00
1230 INV. EN ASOCIADAS CONTABILIZADAS MTDO DE PARTICIPACIÓN PT	\$ 21,461,708,674.66	\$ 11,450,955,322.36	2436 RETENCIÓN EN LA FUENTE E IMPUESTO DE TIMBRE	\$ -	\$ (28,741,074.00)
1233 INV. EN NEGOCIOS CONJUNTOS CONT. MTDO DE PARTICIPACIÓN PT	\$ 3,535,003,321.50	\$ 786,903,081.00	2440 IMPUESTOS, CONTRIBUCIONES Y TASAS	\$ -	\$ 9,791,183,597.00
13 CUENTAS POR COBRAR	\$ 41,088,832,703.74	\$ 30,212,069,109.00	2490 OTRAS CUENTAS POR PAGAR	\$ 136,477,645.00	\$ -
1385 CUENTAS POR COBRAR DE DIFÍCIL RECAUDO	\$ 41,669,707,687.74	\$ 30,827,888,574.00	25 BENEFICIOS A LOS EMPLEADOS	\$ 661,401,448,742.00	\$ 538,489,176,554.73
1386 DETERIORO ACUMULADO DE CUENTAS POR COBRAR (CR)	\$ (580,874,984.00)	\$ (615,819,465.00)	2512 BENEFICIOS A LOS EMPLEADOS A LARGO PLAZO	\$ 2,153,778,991.00	\$ 2,150,060,607.69
16 PROPIEDADES, PLANTA Y EQUIPO	\$ 110,913,493,432.69	\$ 114,960,176,795.26	2514 BENEFICIOS POSEMPLEO - PENSIONES	6.59248E+11	5.36339E+11
1605 TERRENOS	\$ 52,032,401,590.30	\$ 57,625,780,211.63	27 PROVISIONES	\$ 36,986,963,731.15	\$ 34,253,946,047.87
1615 CONSTRUCCIONES EN CURSO	\$ 266,054,709.09	\$ -	2701 LITIGIOS Y DEMANDAS	\$ 23,057,754,771.15	\$ 20,324,737,087.87
1635 BIENES MUEBLES EN BODEGA	\$ 12,493,566,149.78	\$ 13,607,137,495.74	2790 PROVISIONES DIVERSAS	\$ 13,929,208,960.00	\$ 13,929,208,960.00
1637 PROPIEDADES, PLANTA Y EQUIPO NO EXPLOTADOS	\$ 2,595,318,057.90	\$ 4,482,404,496.40	29 OTROS PASIVOS	\$ 144,025.64	\$ 15,910,922,995.54
1640 EDIFICACIONES	\$ 43,802,021,992.54	\$ 38,477,069,644.94	2902 RECURSOS RECIBIDOS EN ADMINISTRACIÓN	\$ 144,035.64	\$ 15,624,176,862.36
1650 REDES, LÍNEAS Y CABLES	\$ 1,037,567,771.00	\$ 1,037,567,771.00	2910 INGRESOS RECIBIDOS POR ANTICIPADO	\$ (10.00)	\$ 286,746,133.18
1655 MAQUINARIA Y EQUIPO	\$ 1,654,864,800.60	\$ 1,645,654,208.00			
1660 EQUIPO MÉDICO Y CIENTÍFICO	\$ 1,272,889,632.00	\$ 736,319,378.00	<b>TOTAL PASIVO</b>	<b>\$ 803,213,360,244</b>	<b>\$ 680,167,134,670</b>

1665 MUEBLES, ENSERES Y EQUIPO DE OFICINA	\$ 2,937,467,564.72	\$ 2,884,277,892.20
1670 EQUIPOS DE COMUNICACIÓN Y COMPUTACIÓN	\$ 3,160,467,116.09	\$ 2,760,916,004.00
1675 EQUIPOS DE TRANSPORTE, TRACCIÓN Y ELEVACIÓN	\$ 2,740,371,138.50	\$ 2,630,110,046.00
1680 EQUIPOS DE COMEDOR, COCINA, DESPENSA Y HOTELETERÍA	\$ 39,389,297.00	\$ 22,890,298.00
1681 BIENES DE ARTE Y CULTURA	\$ 5,515,456.00	\$ 5,515,456.00
1685 DEPRECIACIÓN ACUMULADA DE PROPIEDADES, PLANTA Y EQUIPO (CR)	\$ (13,124,401,842.83)	\$ (10,955,466,106.65)
<b>17 BIENES DE USO PÚBLICO E HISTÓRICOS Y CULTURALES</b>	<b>\$ 425,157,563,405.99</b>	<b>\$ 312,609,323,014.00</b>
1705 BIENES DE USO PÚBLICO EN CONSTRUCCIÓN	\$ 1,765,724,206.00	\$ -
1710 BIENES DE USO PÚBLICO EN SERVICIO	\$ 455,844,310,209.00	\$ 326,113,322,572.00
1715 BIENES HISTÓRICOS Y CULTURALES	\$ 18,963,500.00	\$ 18,963,500.00
1785 DEPRECIACIÓN ACUMULADA DE BIENES DE USO PÚBLICO (CR)	\$ (32,471,434,509.01)	\$ (13,522,963,058.00)
<b>19 OTROS ACTIVOS</b>	<b>\$ 459,845,792,165.85</b>	<b>\$ 439,359,105,317.80</b>
1902 PLAN DE ACTIVOS PARA BENEFICIOS A LOS EMPLEADOS A LARGO PLAZO	\$ 20,660,110.73	\$ -
1904 PLAN DE ACTIVOS PARA BENEFICIOS POSEMPLEO	\$ 425,701,017,352.09	\$ 407,956,835,541.04
1908 RECURSOS ENTREGADOS EN ADMINISTRACIÓN	\$ 201,398.90	\$ 14,435,848.72
1909 DEPÓSITOS ENTREGADOS EN GARANTÍA	\$ 85,621,055.00	\$ 20,376,537.00
1926 DERECHOS EN FIDEICOMISO	\$ 19,844,226,754.39	\$ 18,449,866,816.66
1970 ACTIVOS INTANGIBLES	\$ 2,198,746,336.69	\$ 1,673,190,466.00
1975 AMORTIZACIÓN ACUMULADA DE ACTIVOS INTANGIBLES (CR)	\$ (36,672,726.71)	\$ (590,024,788.03)
1986 ACTIVOS DIFERIDOS	\$ 12,031,991,884.76	\$ 11,834,424,896.41
<b>TOTAL ACTIVO</b>	<b>\$ 1,360,195,807,156.18</b>	<b>\$ 1,140,500,377,858.66</b>

#### CUENTAS DE ORDEN DEUDORAS

81 ACTIVOS CONTINGENTES	\$ 16,492,430,128.00	\$ 26,650,165,947.00
83 DEUDORAS DE CONTROL	\$ 15,229,497,256.00	\$ 6,444,958,801.36
89 DEUDORAS POR CONTRA (CR)	\$ (31,721,927,384.00)	\$ (33,095,124,748.36)

  
**CARLOS EDUARDO OSORIO BURITICA**  
 GOBERNADOR

  
**EDWIN LEONARDO ACEVEDO LOZANO**  
 DIRECTOR FINANCIERO

#### PATRIMONIO

<b>31 PATRIMONIO DE LAS ENTIDADES DE GOBIERNO</b>	<b>\$ 556,982,446.912</b>	<b>\$ 460,333,243,189</b>
3105 CAPITAL FISCAL	\$ 410,069,082,396.33	\$ 395,314,929,572.63
3109 RESULTADOS DE EJERCICIOS ANTERIORES	\$ 273,215,699,789.14	\$ -
3110 RESULTADOS DE EJERCICIOS	\$ 68,074,404,237.88	\$ 73,408,340,026.69
3145 IMPACTOS POR LA TRANSICIÓN AL NUEVO MARCO DE REGULACIÓN	\$ -	\$ 43,100,513,482
3149 GAN. O PÉRD. MTD. DE PARTICIPACIÓN PT DE INV. EN ASOCIADAS	\$ 9,986,563,164.00	\$ -
3150 GAN. O PÉRD. MTD. DE PART. PT DE INV. EN NEGOCIOS CONJUNTOS	\$ 2,619,107,440.20	\$ -
3151 GANANCIAS O PÉRDIDAS POR PLANES DE BENEFICIOS A LOS EMPLEADOS	\$ (206,982,410,115.61)	\$ (51,490,539,892.36)
<b>TOTAL PATRIMONIO</b>	<b>\$ 556,982,446.912</b>	<b>\$ 460,333,243,189</b>
<b>TOTAL PASIVO Y PATRIMONIO</b>	<b>\$ 1,360,195,807,156.18</b>	<b>\$ 1,140,500,377,858.66</b>

#### CUENTAS DE ORDEN DEUDORAS

91 PASIVOS CONTINGENTES	\$ 8,743,289,964.00	\$ 2,863,385,037.00
93 ACREEDORAS DE CONTROL	\$ 81,654,508,323.34	\$ 54,400,744,743.86
99 ACREEDORAS POR CONTRA (DB)	\$ (90,397,798,287.34)	\$ (57,264,129,780.86)


  
**LUZ ELENA MEJÍA CARDONA**  
 SECRETARIA DE HACIENDA

  
**JAFET FLOREZ PENAGOS**  
 JEFE DE CONTABILIDAD  
 T. P. 16533-T


**DEPARTAMENTO DEL QUINDÍO**  
**NIT 890.001.639-1**  
**ESTADO DE RESULTADOS SIN CONSOLIDAR COMPARADO**


**Del 01 de enero a 31 de octubre 2019**  
**En pesos y unidades**

	<b>2019</b>	<b>2018</b>
<b>INGRESOS OPERACIONALES</b>	<b>\$ 319,033,067,758.00</b>	<b>\$ 285,026,817,248.00</b>
41 INGRESOS FISCALES	130,237,357,435.00	105,273,140,754.00
42 VENTA DE BIENES	739,374,316.00	604,027,528.00
43 VENTA DE SERVICIOS	101,404,000.00	122,296,755.00
44 TRANSFERENCIAS Y SUBVENCIONES	187,954,932,007.00	179,027,352,211.00
<b>COSTO DE VENTAS DE BIENES</b>	<b>\$ 631,474,465.00</b>	<b>\$ 562,450,081.00</b>
62 COSTO DE VENTAS DE BIENES	631,474,465.00	562,450,081.00
<b>GASTOS OPERACIONALES</b>	<b>\$ 287,492,566,191.00</b>	<b>\$ 241,827,794,296.00</b>
51 DE ADMINISTRACIÓN Y OPERACIÓN	69,020,116,508.00	53,419,187,505.00
52 DE VENTAS	0.00	12,853,009,368.00
53 DETERIORO, DEPRECIACIONES, AMORTIZACIONES Y PROVISIONES	29,032,790,288.00	30,599,477,820.00
54 TRANSFERENCIAS Y SUBVENCIONES	46,132,702,540.00	28,470,487,715.00
55 GASTO PÚBLICO SOCIAL	143,306,956,855.00	116,485,631,888.00
<b>EXCEDENTE O DEFICIT OPERACIONAL</b>	<b>\$ 30,909,027,102.00</b>	<b>\$ 42,636,572,871.00</b>
<b>OTROS INGRESOS</b>	<b>\$ 40,053,330,087.00</b>	<b>\$ 32,979,606,200.00</b>
48 OTROS INGRESOS	40,053,330,087.00	32,979,606,200.00
<b>OTROS GASTOS</b>	<b>\$ 2,887,952,953.00</b>	<b>\$ 2,207,839,043.00</b>
58 OTROS GASTOS	2,887,952,953.00	2,207,839,043.00
<b>EXCEDENTE O DEFICIT DEL EJERCICIO</b>	<b>\$ 68,074,404,236.00</b>	<b>\$ 73,408,340,028.00</b>

  
**CARLOS EDUARDO OSORIO BURITICÁ**  
 GOBERNADOR

  
**LUZ ELENA MEJÍA CARDONA**  
 SECRETARIA DE HACIENDA

  
**EDWIN LEONARDO ACEVEDO LOZANO**  
 DIRECTOR FINANCIERO

  
**JAFET FLOREZ PENAGOS**  
 JEFE DE CONTABILIDAD  
 T. P. 16533-T



# GOBERNACION DEL QUINDIO

NIT. 890001639-1

## BALANCE DE PRUEBA AL 31 DE OCTUBRE DE 2019

Cuenta	Descripción	Debe	Haber
1	ACTIVOS	1.360.195.807.156,18	0,00
11	EFFECTIVO Y EQUIVALENTES AL EFFECTIVO	67.961.077.508,24	0,00
1105	CAJA	47.059.240,00	0,00
110501	Caja principal	15.059.240,00	0,00
110502	Caja menor	32.000.000,00	0,00
1110	DEPÓSITOS EN INSTITUCIONES FINANCIERAS	64.988.553.585,46	0,00
111005	Cuenta corriente	50.233.112.415,50	0,00
111006	Cuenta de ahorro	14.755.441.169,96	0,00
1133	EQUIVALENTES AL EFFECTIVO	2.925.464.682,78	0,00
113301	Certificados de depósito de ahorro a término	511.592.904,00	0,00
113390	Otros equivalentes al efectivo	2.413.871.778,78	0,00
12	INVERSIONES E INSTRUMENTOS DERIVADOS	27.572.675.417,16	0,00
1216	INVERSIONES EN ENTIDADES EN LIQUIDACIÓN	24.026.000,00	0,00
121602	Sociedades de economía mixta	24.026.000,00	0,00
1224	INVERSIONES DE ADMINISTRACIÓN DE LIQUIDEZ AL COSTO	2.551.937.421,00	0,00
122413	Acciones ordinarias	2.551.937.421,00	0,00
1230	INVERSIONES EN ASOCIADAS CONTABILIZADAS POR EL MÉTODO DE	21.461.708.674,66	0,00
123003	Empresas industriales y comerciales del Estado - Societarias	15.506.326.296,00	0,00
123004	Sociedades de economía mixta	3.149.163.537,36	0,00
123005	Sociedades públicas	2.806.218.841,30	0,00
1233	INVERSIONES EN NEGOCIOS CONJUNTOS CONTABILIZADAS POR EL MÉTODO DE	3.535.003.321,50	0,00
123304	Sociedades de economía mixta	3.535.003.321,50	0,00
13	CUENTAS POR COBRAR	243.972.717.103,86	0,00
1305	IMPUESTOS, RETENCIÓN EN LA FUENTE Y ANTICIPOS DE IMPUESTOS	2.930.573.528,00	0,00
130533	IMPUESTO SOBRE VEHICULOS AUTOMOTORES	2.930.573.528,00	0,00
1311	CONTRIBUCIONES, TASAS EN INGRESOS NO TRIBUTARIOS	5.448.040.337,00	0,00
131103	INTERESES	430.776.686,00	0,00
131104	SANCIONES	5.017.263.651,00	0,00
1337	TRANSFERENCIAS POR COBRAR	192.161.915.529,44	0,00
133702	SISTEMA GENERAL DE REGALIAS	188.614.652.361,09	0,00
133703	Sistema General de Participaciones - Participación para salud	2.903.040.920,35	0,00
133710	Sistema General de Participaciones - Participación para agua potable y saneamiento básico	431.735.684,00	0,00
133712	OTRAS TRANSFERENCIAS	212.486.564,00	0,00
1384	OTRAS CUENTAS POR COBRAR	2.343.355.005,68	0,00
138408	CUOTAS PARTES DE PENSIONES	1.731.805.193,42	0,00
138432	RESPONSABILIDADES FISCALES	6.510.107,14	0,00
138439	Arrendamiento operativo	5.248.601,00	0,00
138490	OTRAS CUENTAS POR COBRAR	599.791.104,12	0,00
1385	CUENTAS POR COBRAR DE DIFÍCIL RECAUDO	41.669.707.687,74	0,00
138514	Impuestos	41.669.707.687,74	0,00
1386	DETERIORO ACUMULADO DE CUENTAS POR COBRAR (CR)	0,00	580.874.984,00
138613	Impuestos	0,00	580.874.984,00
15	INVENTARIOS	5.202.646.755,01	0,00
1510	MERCANCÍAS EN EXISTENCIA	221.752.463,55	0,00
151005	Especies valoradas	79.274.994,34	0,00
151060	Medicamentos	142.477.469,21	0,00
1514	MATERIALES Y SUMINISTROS	4.673.650.311,80	0,00
151405	Materiales reactivos y de laboratorio	833.592.201,32	0,00
151409	Repuestos	469.026.245,10	0,00
151417	Elementos y accesorios de aseo	66.576.342,63	0,00
151421	Dotación a trabajadores	65.154.685,00	0,00
151424	Elementos y materiales para construcción	1.708.920.790,34	0,00
151490	Otros materiales y suministros	1.530.380.047,41	0,00
1525	EN TRÁNSITO	301.224.607,66	0,00
152537	Materiales para la prestación de servicios	287.251.823,66	0,00
152590	Otros inventarios en tránsito	13.972.784,00	0,00
1530	EN PODER DE TERCEROS	6.019.372,00	0,00
153033	Especies valoradas	6.019.372,00	0,00

# GOBERNACION DEL QUINDIO

NIT. 890001639-1

## BALANCE DE PRUEBA AL 31 DE OCTUBRE DE 2019

Cuenta	Descripción	Debe	Haber
160501	Urbanos	12.161.843.051,50	0,00
160502	Rurales	13.111.094.499,80	0,00
160503	Terrenos con destinación ambiental	26.759.464.039,00	0,00
1615	CONSTRUCCIONES EN CURSO	266.054.709,09	0,00
161501	Edificaciones	266.054.709,09	0,00
1635	BIENES MUEBLES EN BODEGA	12.493.566.149,78	0,00
163501	MAQUINARIA Y EQUIPO	5.429.719.768,20	0,00
163502	EQUIPO MEDICO CIENTIFICO	4.774.197,00	0,00
163503	MUEBLES Y ENSERES Y EQUIPOS DE OFICINA	1.177.158.775,48	0,00
163504	EQUIPOS DE COMUNICACION Y COMPUTACION	4.699.182.177,20	0,00
163505	Equipos de transporte, tracción y elevación	728.005.299,59	0,00
163511	Equipos de comedor, cocina, despensa y hotelería	341.238.152,61	0,00
163590	Otros bienes muebles en bodega	113.487.779,70	0,00
1637	PROPIEDADES, PLANTA Y EQUIPO NO EXPLOTADOS	2.595.318.057,90	0,00
163706	Redes, líneas y cables	19.700.000,00	0,00
163707	Maquinaria y equipo	676.892.802,00	0,00
163708	Equipo médico y científico	244.183.005,00	0,00
163709	Muebles, enseres y equipo de oficina	319.637.333,40	0,00
163710	Equipos de comunicación y computación	894.627.903,50	0,00
163711	Equipos de transporte, tracción y elevación	421.393.200,00	0,00
163712	Equipos de comedor, cocina, despensa y hotelería	18.883.814,00	0,00
1640	EDIFICACIONES	43.802.021.992,54	0,00
164001	Edificios y casas	30.254.120.248,81	0,00
164004	Locales	3.816.830.312,93	0,00
164007	Salas de exhibición, conferencias y ventas	8.669.609.452,80	0,00
164009	Colegios y escuelas	1.061.461.978,00	0,00
1650	REDES, LÍNEAS Y CABLES	1.037.567.771,00	0,00
165010	Líneas y cables de telecomunicaciones	1.037.567.771,00	0,00
1655	MAQUINARIA Y EQUIPO	1.654.864.800,60	0,00
165501	Equipo de construcción	1.607.262.508,18	0,00
165505	Equipo de música	450.000,00	0,00
165509	Equipo de enseñanza	334.676,00	0,00
165512	Equipo para estaciones de bombeo	2.221.176,40	0,00
165590	Otra maquinaria y equipo	44.596.440,02	0,00
1660	EQUIPO MÉDICO Y CIENTÍFICO	1.272.889.632,00	0,00
166002	Equipo de laboratorio	408.406.766,00	0,00
166007	Equipo de apoyo diagnóstico	14.390.000,00	0,00
166090	Otro equipo médico y científico	850.092.866,00	0,00
1665	MUEBLES, ENSERES Y EQUIPO DE OFICINA	2.937.467.564,72	0,00
166501	Muebles y enseres	2.261.455.729,12	0,00
166502	Equipo y máquina de oficina	670.153.836,80	0,00
166590	Otros muebles, enseres y equipo de oficina	5.857.998,80	0,00
1670	EQUIPOS DE COMUNICACIÓN Y COMPUTACIÓN	3.160.467.116,09	0,00
167001	Equipo de comunicación	386.793.741,53	0,00
167002	Equipo de computación	2.725.458.537,82	0,00
167004	Satélites y antenas	16.414.942,74	0,00
167090	Otros equipos de comunicación y computación	31.799.894,00	0,00
1675	EQUIPOS DE TRANSPORTE, TRACCIÓN Y ELEVACIÓN	2.740.371.138,50	0,00
167502	Terrestre	2.724.371.138,50	0,00
167505	De tracción	16.000.000,00	0,00
1680	EQUIPOS DE COMEDOR, COCINA, DESPENSA Y HOTELERÍA	39.389.297,00	0,00
168002	Equipo de restaurante y cafetería	1.398.200,00	0,00
168006	Equipos de comedor, cocina, despensa y hotelería de propiedad de terceros	37.991.097,00	0,00
1681	BIENES DE ARTE Y CULTURA	5.515.456,00	0,00
168101	Obras de arte	2.815.456,00	0,00
168103	Bienes de culto	2.700.000,00	0,00
1685	DEPRECIACIÓN ACUMULADA DE PROPIEDADES, PLANTA Y EQUIPO (CR)	0,00	13.124.401.842,83
168501	Edificaciones	0,00	4.756.698.383,67
168503	Redes, líneas y cables	0,00	1.004.554.261,02
168504	Maquinaria y equipo	0,00	457.584.827,36
168505	Equipo médico y científico	0,00	396.667.723,97
		0,00	1.588.627.803,24

# GOBERNACION DEL QUINDIO

NIT. 890001639-1

## BALANCE DE PRUEBA AL 31 DE OCTUBRE DE 2019

Cuenta	Descripción	Debe	Haber
168508	Equipos de transporte, tracción y elevación	0,00	2.144.697.766,17
168509	Equipos de comedor, cocina, despensa y hotelería	0,00	35.313.252,23
17	<b>BIENES DE USO PÚBLICO E HISTÓRICOS Y CULTURALES</b>	425.157.563.405,99	0,00
1705	<b>BIENES DE USO PUBLICO EN CONSTRUCCION</b>	1.765.724.206,00	0,00
170501	Red carretera	23.380,00	0,00
170590	Otros bienes de uso publico en construccion	1.765.700.826,00	0,00
1710	<b>BIENES DE USO PÚBLICO EN SERVICIO</b>	455.844.310.209,00	0,00
171001	Red carretera	362.833.670.872,00	0,00
171005	Parques recreacionales	1.513.949.046,00	0,00
171014	<b>TERRENOS</b>	91.496.690.291,00	0,00
1715	<b>BIENES HISTÓRICOS Y CULTURALES</b>	18.963.500,00	0,00
171503	Obras de arte	6.425.000,00	0,00
171504	Bienes arqueológicos	12.538.500,00	0,00
1785	<b>DEPRECIACIÓN ACUMULADA DE BIENES DE USO PÚBLICO (CR)</b>	0,00	32.471.434.509,01
178501	Red carretera	0,00	32.471.434.509,01
19	<b>OTROS ACTIVOS</b>	479.415.633.533,23	0,00
1902	<b>PLAN DE ACTIVOS PARA BENEFICIOS A LOS EMPLEADOS A LARGO PLAZO</b>	20.660.110,73	0,00
190202	Recursos entregados en administración	20.660.110,73	0,00
1904	<b>PLAN DE ACTIVOS PARA BENEFICIOS POSEMPLEO</b>	425.706.836.611,09	0,00
190401	Efectivo y equivalentes al efectivo	5.819.259,00	0,00
190404	Encargos fiduciarios	422.689.689.556,95	0,00
190410	Derechos en fideicomiso	3.011.327.795,14	0,00
1905	<b>BIENES Y SERVICIOS PAGADOS POR ANTICIPADO</b>	386.851.139,11	0,00
190501	Seguros	385.558.139,11	0,00
190505	Impresos, publicaciones, suscripciones y afiliaciones	1.293.000,00	0,00
1906	<b>AVANCES Y ANTICIPOS ENTREGADOS</b>	6.350.005.713,42	0,00
190601	Anticipos sobre convenios y acuerdos	545.148.982,42	0,00
190604	Anticipo para adquisición de bienes y servicios	5.798.488.961,00	0,00
190690	Otros avances y anticipos	6.367.770,00	0,00
1908	<b>RECURSOS ENTREGADOS EN ADMINISTRACIÓN</b>	6.377.680.259,34	0,00
190801	En administración	877.922.664,90	0,00
190803	Encargo fiduciario - Fiducia de administración	4.276.206.605,00	0,00
190804	Encargo fiduciario - Fiducia de garantía	604.527,00	0,00
190806	<b>RECURSOS DEL REGIMEN SUBSIDIADO ADMINIS POR LA ADRES</b>	1.222.946.462,44	0,00
1909	<b>DEPÓSITOS ENTREGADOS EN GARANTÍA</b>	6.535.307.450,41	0,00
190901	Para servicios	1.847.635.731,00	0,00
190903	Depósitos judiciales	4.602.050.664,41	0,00
190904	Depósitos sobre contratos	85.621.055,00	0,00
1926	<b>DERECHOS EN FIDEICOMISO</b>	19.844.226.754,39	0,00
192603	Fiducia mercantil - Constitución de patrimonio autónomo	19.844.226.754,39	0,00
1970	<b>ACTIVOS INTANGIBLES</b>	2.198.746.336,69	0,00
197007	Licencias	563.654.152,00	0,00
197008	Softwares	1.635.092.184,69	0,00
1975	<b>AMORTIZACIÓN ACUMULADA DE ACTIVOS INTANGIBLES (CR)</b>	0,00	36.672.726,71
197507	Licencias	0,00	36.672.726,02
197508	Softwares	0,00	0,69
1986	<b>ACTIVOS DIFERIDOS</b>	12.031.991.884,76	0,00
198604	Gasto diferido por transferencias condicionadas	1.792.706.675,16	0,00
198605	Gasto diferido por subvenciones condicionadas	10.239.285.209,60	0,00
2	<b>PASIVOS</b>	0,00	803.213.360.244,24
23	<b>PRÉSTAMOS POR PAGAR</b>	0,00	29.820.583.194,17
2314	<b>FINANCIAMIENTO INTERNO DE LARGO PLAZO</b>	0,00	29.820.583.194,17
231401	Préstamos banca comercial	0,00	28.315.130.807,17
231402	Préstamos banca de fomento	0,00	1.505.452.387,00
24	<b>CUENTAS POR PAGAR</b>	0,00	67.366.920.076,79
2401	<b>ADQUISICIÓN DE BIENES Y SERVICIOS NACIONALES</b>	0,00	3.798.319.151,73
240101	Bienes y servicios	0,00	55.457.899,00
240102	Proyectos de inversión	0,00	3.742.861.252,73
2403	<b>TRANSFERENCIAS POR PAGAR</b>	0,00	8.406.169.414,09
240315	Otras transferencias	0,00	8.406.169.414,09
7	<b>RESERVAS A FAVOR DE TERCEROS</b>	0,00	213.742.800,85



# GOBERNACION DEL QUINDIO

NIT. 890001639-1

## BALANCE DE PRUEBA AL 31 DE OCTUBRE DE 2019

Cuenta	Descripción	Debe	Haber
240726	Rendimientos Financieros	0,00	1.564.496,80
240790	Otros recaudos a favor de terceros	0,00	29.714.056,24
2424	DESCUENTOS DE NÓMINA	0,00	47.858.621,00
242401	Aportes a fondos pensionales	0,00	19.314.155,00
242402	Aportes a seguridad social en salud	0,00	12.316.443,00
242404	Sindicatos	50,00	0,00
242406	Fondos de empleados	0,00	160.000,00
242410	Fondos mutuos	0,00	12.286.805,00
242411	Embargos judiciales	0,00	100,00
242490	Otros descuentos de nómina	0,00	3.781.168,00
2445	IMPUESTO AL VALOR AGREGADO - IVA	0,00	4.407.862,00
244502	Venta de servicios	0,00	41.677.628,00
244506	Compra de servicios (Db)	15.162.766,00	0,00
244580	Valor pagado (Db)	22.107.000,00	0,00
2480	ADMINISTRACIÓN Y PRESTACIÓN DE SERVICIOS DE SALUD	0,00	54.683.481.403,34
248001	Subsidio a la oferta	0,00	54.670.430.703,34
248004	Acciones de salud pública	0,00	13.050.700,00
2490	OTRAS CUENTAS POR PAGAR	0,00	212.940.823,78
249032	Cheques no cobrados o por reclamar	0,00	48.335.469,00
249039	Saldos a favor de contribuyentes	0,00	1.127.709,78
249045	Multas y sanciones	0,00	136.477.645,00
249055	Servicios	0,00	9.000.000,00
249058	Arrendamiento operativo	0,00	18.000.000,00
25	BENEFICIOS A LOS EMPLEADOS	0,00	665.599.034.262,00
2511	BENEFICIOS A LOS EMPLEADOS A CORTO PLAZO	0,00	4.197.585.520,00
251101	Nómina por pagar	0,00	2.907.619,00
251102	Cesantías	0,00	1.018.177.631,00
251103	Intereses sobre cesantías	0,00	130.437.334,00
251105	Prima de vacaciones	0,00	459.253.536,00
251106	Prima de servicios	0,00	157.049.353,00
251107	Prima de navidad	0,00	1.125.426.779,00
251109	Bonificaciones	0,00	1.304.333.268,00
2512	BENEFICIOS A LOS EMPLEADOS A LARGO PLAZO	0,00	2.153.778.991,00
251204	Cesantías retroactivas	0,00	2.153.778.991,00
2514	BENEFICIOS POSEMPLEO - PENSIONES	0,00	659.247.669.751,00
251410	Cálculo actuarial de pensiones actuales	0,00	659.247.669.751,00
27	PROVISIONES	0,00	36.986.963.731,15
2701	LITIGIOS Y DEMANDAS	0,00	23.057.754.771,15
270103	Administrativas	0,00	9.042.191.886,15
270105	Laborales	0,00	14.015.562.885,00
2790	PROVISIONES DIVERSAS	0,00	13.929.208.960,00
279026	Concurrencia para el pago de pensiones	0,00	13.929.208.960,00
29	OTROS PASIVOS	0,00	3.439.858.980,13
2901	AVANCES Y ANTICIPOS RECIBIDOS	0,00	427.894.636,38
290102	Anticipos sobre convenios y acuerdos	0,00	400.610.476,38
290103	Anticipos juegos de suerte y azar	0,00	14.500.000,00
290190	Otros avances y anticipos	0,00	12.784.160,00
2902	RECURSOS RECIBIDOS EN ADMINISTRACIÓN	0,00	1.287.225.007,05
290201	En administración	0,00	1.287.225.007,05
2903	DEPÓSITOS RECIBIDOS EN GARANTÍA	0,00	1.341.265.240,70
290303	Depósitos judiciales	0,00	1.341.265.240,70
2910	INGRESOS RECIBIDOS POR ANTICIPADO	10,00	0,00
291001	Intereses	10,00	0,00
2990	OTROS PASIVOS DIFERIDOS	0,00	383.474.106,00
299002	Ingreso diferido por transferencias condicionadas	0,00	383.474.106,00
3	PATRIMONIO	0,00	488.908.042.674,06
31	PATRIMONIO DE LAS ENTIDADES DE GOBIERNO	0,00	488.908.042.674,06
3105	CAPITAL FISCAL	0,00	410.069.082.396,33
310506	Capital Fiscal	0,00	410.069.082.396,33
3109	RESULTADOS DE EJERCICIOS ANTERIORES	0,00	273.215.699.789,14
310901	Utilidades o excedentes acumulados	0,00	273.215.699.789,14
3149	GANANCIAS O PÉRDIDAS POR LA APLICACIÓN DEL MÉTODO DE PARTICIPACIÓN PATRIMONIAL DE	0,00	9.986.563.164,00
314901	Inversiones en empresas industriales y comerciales del	0,00	3.922.533.971,00

# GOBERNACION DEL QUINDIO

NIT. 890001639-1

## BALANCE DE PRUEBA AL 31 DE OCTUBRE DE 2019

Cuenta	Descripción	Debe	Haber
314903	Inversiones en sociedades públicas	0,00	3.697.874.485,00
3150	GANANCIAS O PÉRDIDAS POR LA APLICACIÓN DEL MÉTODO DE PARTICIPACIÓN PATRIMONIAL DE	0,00	2.619.107.440,20
315002	Inversiones en sociedades de economía mixta	0,00	2.619.107.440,20
3151	GANANCIAS O PÉRDIDAS POR PLANES DE BENEFICIOS A LOS EMPLEADOS	206.982.410.115,61	0,00
315101	Ganancias o pérdidas actuariales por planes de beneficios posempleo	208.587.087.263,09	0,00
315102	GANANCIA O PERDIDAS DEL PLAN DE ACTIVOS PARA BENEFICIOS POSEMPLEO	0,00	1.604.677.147,48
4	INGRESOS	0,00	359.086.397.845,80
41	INGRESOS FISCALES	0,00	130.237.357.435,20
4105	IMPUESTOS	0,00	80.662.132.894,55
410502	Impuesto de registro	0,00	11.708.608.297,30
410522	Impuesto al consumo de tabaco y cigarrillos	0,00	17.367.651.806,00
410523	Impuesto al consumo de licores, vinos, aperitivos y similares o participac	0,00	5.316.142.427,00
410524	Impuesto al consumo de cerveza	0,00	16.468.521.343,00
410526	Impuesto a degüello de ganado mayor	0,00	500.301.400,00
410528	Impuestos de rifas, apuestas y juegos permitidos	0,00	963.180.767,00
410533	Impuesto sobre vehículos automotores	0,00	17.591.364.179,14
410535	Sobretasa a la gasolina	0,00	6.089.019.750,00
410536	Sobretasa al ACPM	0,00	1.925.648.890,00
410547	Impuesto a ganadores sorteos extraordinarios	0,00	184.315.979,00
410548	Impuesto a loterías foráneas	0,00	856.196.673,11
410549	IVA de licores a productores	0,00	282.053.622,00
410553	Impuesto unificado de azar y espectáculos	0,00	1.241.770.228,00
410580	Otros impuestos departamentales	0,00	167.357.533,00
4110	CONTRIBUCIONES, TASAS E IMGRESOS NO TRIBUTARIOS	0,00	49.666.219.140,65
411003	Intereses	0,00	2.693.833.698,26
411004	Sanciones	0,00	6.785.918.885,66
411027	Estampillas	0,00	20.792.969.890,00
411061	Contribuciones	0,00	939.813.487,80
411062	Cuota de fiscalización y auditaje	0,00	488.447.151,00
411072	Renta del monopolio de juegos de suerte y azar	0,00	4.730.088.428,00
411077	RENTA DEL MONOPOLIO DE LICORES	0,00	13.231.005.224,00
411090	Otras contribuciones, tasas e ingresos no tributarios	0,00	4.142.375,93
4195	DEVOLUCIONES Y DESCUENTOS (DB)	90.994.600,00	0,00
419507	Impuesto de registro	35.072.000,00	0,00
419525	Impuesto sobre vehículos automotores	55.591.800,00	0,00
419550	Otros impuestos departamentales	330.800,00	0,00
42	VENTA DE BIENES	0,00	739.374.316,00
4210	BIENES COMERCIALIZADOS	0,00	739.374.316,00
421060	Medicamentos	0,00	739.374.316,00
43	VENTA DE SERVICIOS	0,00	101.404.000,00
4360	SERVICIOS DE DOCUMENTACIÓN E IDENTIFICACIÓN	0,00	101.404.000,00
436008	Tarjetas profesionales	0,00	101.404.000,00
44	TRANSFERENCIAS Y SUBVENCIONES	0,00	187.954.932.007,32
4408	SISTEMA GENERAL DE PARTICIPACIONES	0,00	126.453.703.337,35
440817	Participación para salud	0,00	11.365.724.081,35
440818	Participación para educación	0,00	112.929.300.836,00
440824	Participación para agua potable y saneamiento básico	0,00	2.158.678.420,00
4413	SISTEMA GENERAL DE REGALÍAS	0,00	48.595.892.387,83
441301	Asignaciones directas	0,00	6.070.487.942,98
441302	Para proyectos de ciencia, tecnología e innovación	0,00	5.142.842.948,15
441303	Para proyectos de desarrollo regional	0,00	19.391.881.494,04
441304	Para proyectos de desarrollo regional - compensación	0,00	13.029.188.222,59
441305	Para ahorro pensional territorial	0,00	4.961.491.780,07
4428	OTRAS TRANSFERENCIAS	0,00	12.905.336.282,14
442802	Para proyectos de inversión	0,00	173.782.366,00
442804	Para programas de salud	0,00	1.252.758.000,00
442805	Para programas de educación	0,00	11.232.177.727,00
442807	Bienes recibidos sin contraprestación	0,00	21.092.825,14
442816	Fortalecimiento de secretarías técnicas	0,00	225.525.364,00

# GOBERNACION DEL QUINDIO

NIT. 890001639-1

## BALANCE DE PRUEBA AL 31 DE OCTUBRE DE 2019

Cuenta	Descripción	Debe	Haber
480201	Intereses sobre depósitos en instituciones financieras	0,00	614.993.587,41
480213	Intereses, dividendos y participaciones de inversiones de administración de liquidez al costo	0,00	132.500.000,00
480232	Rendimientos sobre recursos entregados en administración	0,00	37.442.515.254,23
480290	Otros ingresos financieros	0,00	64.017.170,00
4808	INGRESOS DIVERSOS	0,00	1.799.304.075,64
480803	Cuotas partes de pensiones	0,00	901.501.386,06
480817	Arrendamiento operativo	0,00	216.637.785,00
480826	Recuperaciones	0,00	605.049.431,60
480827	Aprovechamientos	0,00	536.521,40
480828	Indemnizaciones	0,00	65.573.254,00
480890	Otros ingresos diversos	0,00	10.005.697,58
5	<b>GASTOS</b>	<b>290.380.519.143,09</b>	<b>0,00</b>
51	<b>DE ADMINISTRACIÓN Y OPERACIÓN</b>	<b>69.020.116.508,00</b>	<b>0,00</b>
5101	<b>SUELDOS Y SALARIOS</b>	<b>10.635.532.078,00</b>	<b>0,00</b>
510101	Sueldos	10.009.008.645,00	0,00
510119	Bonificaciones	581.865.905,00	0,00
510123	Auxilio de transporte	27.097.802,00	0,00
510160	Subsidio de alimentación	17.559.726,00	0,00
5102	<b>CONTRIBUCIONES IMPUTADAS</b>	<b>195.685.078,00</b>	<b>0,00</b>
510203	Indemnizaciones	195.685.078,00	0,00
5103	<b>CONTRIBUCIONES EFECTIVAS</b>	<b>25.775.321.205,00</b>	<b>0,00</b>
510302	Aportes a cajas de compensación familiar	3.861.890.620,00	0,00
510303	Cotizaciones a seguridad social en salud	1.658.420.700,00	0,00
510304	Aportes sindicales	904.000,00	0,00
510305	Cotizaciones a riesgos laborales	128.510.800,00	0,00
510306	Cotizaciones a entidades administradoras del régimen de prima media	1.148.604.722,00	0,00
510307	Cotizaciones a entidades administradoras del régimen de ahorro individual	1.133.531.335,00	0,00
510390	Otras contribuciones efectivas	17.843.459.028,00	0,00
5104	<b>APORTES SOBRE LA NÓMINA</b>	<b>4.976.554.374,00</b>	<b>0,00</b>
510401	Aportes al ICBF	2.983.720.565,00	0,00
510402	Aportes al SENA	498.601.877,00	0,00
510403	Aportes a la ESAP	498.601.877,00	0,00
510404	Aportes a escuelas industriales e institutos técnicos	995.630.055,00	0,00
5107	<b>PRESTACIONES SOCIALES</b>	<b>3.046.830.376,00</b>	<b>0,00</b>
510702	Cesantías	1.061.506.762,00	0,00
510703	Intereses a las cesantías	105.764.251,00	0,00
510704	Prima de vacaciones	462.643.957,00	0,00
510705	Prima de navidad	936.596.938,00	0,00
510706	Prima de servicios	423.056.219,00	0,00
510707	Bonificación especial de recreación	57.262.249,00	0,00
5108	<b>GASTOS DE PERSONAL DIVERSOS</b>	<b>1.181.553.036,00</b>	<b>0,00</b>
510802	<b>HONORARIOS COMISIONES SERVICIOS</b>	<b>1.120.450.948,00</b>	<b>0,00</b>
510803	Capacitación, bienestar social y estímulos	17.791.620,00	0,00
510890	Otros gastos de personal diversos	43.310.468,00	0,00
5111	<b>GENERALES</b>	<b>20.736.212.535,00</b>	<b>0,00</b>
511113	Vigilancia y seguridad	1.192.752.148,00	0,00
511114	Materiales y suministros	403.138.997,34	0,00
511115	Mantenimiento	2.873.240.080,13	0,00
511117	Servicios públicos	485.155.308,21	0,00
511118	Arrendamiento operativo	459.511.640,00	0,00
511119	Viáticos y gastos de viaje	368.645.338,58	0,00
511121	Impresos, publicaciones, suscripciones y afiliaciones	13.300.667,00	0,00
511122	Fotocopias	56.403.567,00	0,00
511123	Comunicaciones y transporte	375.608.965,17	0,00
511125	Seguros generales	462.468.927,89	0,00
511127	Promoción y divulgación	664.773.101,00	0,00
511135	Mantenimiento de caminos vecinales	125.777.480,00	0,00
511144	Apoyo a operaciones militares y de policía	48.771.304,00	0,00
511146	Combustibles y lubricantes	98.169.165,00	0,00
511149	Servicios de aseo, cafetería, restaurante y lavandería	258.056.984,03	0,00
511155	Elementos de aseo, lavandería y cafetería	58.025.001,15	0,00
511164	Gastos legales	1.913.369,00	0,00



# GOBERNACION DEL QUINDIO

NIT. 890001639-1

## BALANCE DE PRUEBA AL 31 DE OCTUBRE DE 2019

Cuenta	Descripción	Debe	Haber
511178	Comisiones	21.299.131,00	0,00
511179	HONORARIOS COMISIONES Y SERVICIOS	12.613.459.953,41	0,00
511180	Servicios	4.745.798,00	0,00
511190	Otros gastos generales	20.402.490,09	0,00
5120	IMPUESTOS, CONTRIBUCIONES Y TASAS	2.472.427.826,00	0,00
512001	Impuesto predial unificado	229.308.309,00	0,00
512017	Intereses de mora	2.238.952.144,00	0,00
512027	Licencias	4.167.373,00	0,00
53	DETERIORO, DEPRECIACIONES, AMORTIZACIONES Y PROVISIONES	29.032.790.287,72	0,00
5360	DEPRECIACIÓN DE PROPIEDADES, PLANTA Y EQUIPO	1.897.175.675,69	0,00
536001	Edificaciones	633.357.043,75	0,00
536003	Redes, líneas y cables	9.945.991,54	0,00
536004	Maquinaria y equipo	103.144.533,10	0,00
536005	Equipo médico y científico	77.881.923,26	0,00
536006	Muebles, enseres y equipo de oficina	411.445.825,62	0,00
536007	Equipos de comunicación y computación	313.571.376,09	0,00
536008	Equipos de transporte, tracción y elevación	331.648.019,58	0,00
536009	Equipos de comedor, cocina, despensa y hotelería	16.180.962,75	0,00
5364	DEPRECIACIÓN DE BIENES DE USO PÚBLICO	16.234.183.692,01	0,00
536401	Red carretera	16.234.183.692,01	0,00
5366	AMORTIZACIÓN DE ACTIVOS INTANGIBLES	29.925.949,02	0,00
536605	Licencias	29.925.949,02	0,00
5368	PROVISIÓN LITIGIOS Y DEMANDAS	10.871.504.971,00	0,00
536803	Administrativas	1.254.439.809,00	0,00
536805	Laborales	9.617.065.162,00	0,00
54	TRANSFERENCIAS Y SUBVENCIONES	46.132.702.539,66	0,00
5423	OTRAS TRANSFERENCIAS	34.402.733.438,68	0,00
542302	Para proyectos de inversión	14.212.468.915,90	0,00
542303	Para gastos de funcionamiento	1.188.471.696,70	0,00
542304	Para programas de salud	14.581.890.463,00	0,00
542305	Para programas de educación	1.800.000.000,00	0,00
542307	Bienes entregados sin contraprestación	2.231.975.727,08	0,00
542390	Otras transferencias	387.926.636,00	0,00
5424	SUBVENCIONES	11.729.969.100,98	0,00
542405	Subvención por recursos transferidos a las empresas públicas	7.832.191.923,00	0,00
542407	Bienes entregados sin contraprestación	3.220.028.753,48	0,00
542490	Otras subvenciones	677.748.424,50	0,00
55	GASTO PÚBLICO SOCIAL	143.306.956.854,81	0,00
5501	EDUCACIÓN	95.248.403.674,60	0,00
550101	Sueldos y salarios	82.166.387.679,00	0,00
550103	Contribuciones efectivas	2.260.400,00	0,00
550104	Aportes sobre la nómina	206.815.354,00	0,00
550105	Generales	12.158.949.050,00	0,00
550106	Asignación de bienes y servicios	706.328.319,60	0,00
550108	Gastos de personal diversos	7.662.872,00	0,00
5502	SALUD	37.032.616.449,20	0,00
550201	Sueldos y salarios	3.571.047.733,00	0,00
550202	Contribuciones imputadas	12.772.906,00	0,00
550203	Contribuciones efectivas	674.860.941,00	0,00
550205	Generales	1.895.410.820,00	0,00
550206	Asignación de bienes y servicios	187.689.973,00	0,00
550208	Subsidio a la oferta	26.697.524.940,20	0,00
550210	Régimen subsidiado	53.848.911,00	0,00
550216	Acciones de salud pública	3.939.460.225,00	0,00
5503	AGUA POTABLE Y SANEAMIENTO BÁSICO	1.594.201.996,80	0,00
550305	Generales	1.431.487.342,80	0,00
550306	Asignación de bienes y servicios	162.714.654,00	0,00
5505	RECREACIÓN Y DEPORTE	2.802.541.792,12	0,00
550506	Asignación de bienes y servicios	2.802.541.792,12	0,00
5506	CULTURA	1.896.406.107,09	0,00
550605	Generales	1.257.481.080,10	0,00
550606	Asignación de bienes y servicios	638.925.026,99	0,00

# GOBERNACION DEL QUINDIO

NIT. 890001639-1

## BALANCE DE PRUEBA AL 31 DE OCTUBRE DE 2019

Cuenta	Descripción	Debe	Haber
550706	Asignación de bienes y servicios	337.992.380,00	0,00
5508	MEDIO AMBIENTE	1.305.772.114,00	0,00
550801	Actividades de conservación	334.729.100,00	0,00
550807	Asistencia técnica	835.490.259,00	0,00
550890	Otros gastos en medio ambiente	135.552.755,00	0,00
58	OTROS GASTOS	2.887.952.952,90	0,00
5802	COMISIONES	234.531.797,39	0,00
580237	Comisiones sobre recursos entregados en administración	234.531.797,39	0,00
5804	FINANCIEROS	1.788.264.648,39	0,00
580404	Administración de fiducia	126.523.396,29	0,00
580435	Costo efectivo de préstamos por pagar - Financiamiento interno de largo plazo	1.661.741.252,10	0,00
5890	GASTOS DIVERSOS	416.901.507,12	0,00
589009	Aportes en entidades no societarias	7.801.216,00	0,00
589012	Sentencias	38.053.604,00	0,00
589019	Pérdida por baja en cuentas de activos no financieros	245.650.471,20	0,00
589025	Multas y sanciones	7.545.737,00	0,00
589026	Servicios financieros	21.493.301,50	0,00
589090	Otros gastos diversos	96.357.177,42	0,00
5893	DEVOLUCIONES Y DESCUENTOS INGRESOS FISCALES	448.255.000,00	0,00
589301	Contribuciones, tasas e ingresos no tributarios	443.502.003,00	0,00
589348	Otros ingresos tributarios departamentales	4.752.997,00	0,00
6	COSTOS DE VENTAS	631.474.464,83	0,00
62	COSTO DE VENTAS DE BIENES	631.474.464,83	0,00
6210	BIENES COMERCIALIZADOS	631.474.464,83	0,00
621004	Especies valoradas	34.398.517,26	0,00
621023	Medicamentos	597.075.947,57	0,00
8	CUENTAS DE ORDEN DEUDORAS	0,00	0,00
81	ACTIVOS CONTINGENTES	16.492.430.128,00	0,00
8120	LITIGIOS Y MECANISMOS ALTERNATIVOS DE SOLUCIÓN DE CONFLICTOS	1.484.342.128,00	0,00
812004	Administrativas	1.484.342.128,00	0,00
8190	OTROS ACTIVOS CONTINGENTES	15.008.088.000,00	0,00
819090	Otros derechos contingentes	15.008.088.000,00	0,00
83	DEUDORAS DE CONTROL	15.229.497.256,00	0,00
8306	BIENES ENTREGADOS EN CUSTODIA	9.604.300,00	0,00
830617	Propiedades, planta y equipo	9.604.300,00	0,00
8313	MERCANCÍAS ENTREGADAS EN CONSIGNACIÓN	50.097.500,00	0,00
831301	Mercancías entregadas en consignación	50.097.500,00	0,00
8315	BIENES Y DERECHOS RETIRADOS	9.376.722.984,11	0,00
831510	Propiedades, planta y equipo	2.333.501.879,36	0,00
831534	Inversiones	500.000,00	0,00
831535	Cuentas por cobrar	5.944.296.944,14	0,00
831537	Inventarios	529.762,11	0,00
831590	Otros bienes y derechos retirados	1.097.894.398,50	0,00
8347	BIENES ENTREGADOS A TERCEROS	245.584.538,86	0,00
834704	Propiedades, planta y equipo	195.945.038,86	0,00
834790	Otros bienes entregados a terceros	49.639.500,00	0,00
8355	EJECUCIÓN DE PROYECTOS DE INVERSIÓN	238.680.111,00	0,00
835511	Gastos	238.680.111,00	0,00
8361	RESPONSABILIDADES EN PROCESO	34.243.426,00	0,00
836101	Internas	34.243.426,00	0,00
8390	OTRAS CUENTAS DEUDORAS DE CONTROL	5.274.564.396,03	0,00
839090	Otras cuentas deudoras de control	5.274.564.396,03	0,00
89	DEUDORAS POR CONTRA (CR)	0,00	31.721.927.384,00
8905	ACTIVOS CONTINGENTES POR CONTRA (CR)	0,00	16.492.430.128,00
890506	Litigios y mecanismos alternativos de solución de conflictos	0,00	1.484.342.128,00
890590	Otros activos contingentes	0,00	15.008.088.000,00
8915	DEUDORAS DE CONTROL POR CONTRA (CR)	0,00	15.229.497.256,00
891502	Bienes entregados en custodia	0,00	23.201.592,00
891505	Mercancías entregadas en consignación	0,00	50.097.500,00
891506	Bienes y derechos retirados	0,00	9.376.722.984,11
891516	Ejecución de proyectos de inversión	0,00	238.576.931,00
891518	Bienes entregados a terceros	0,00	232.090.426,86



# GOBERNACION DEL QUINDIO

NIT. 890001639-1

## BALANCE DE PRUEBA AL 31 DE OCTUBRE DE 2019

Cuenta	Descripción	Debe	Haber
9	CUENTAS DE ORDEN ACREEDORAS	0,00	0,00
91	PASIVOS CONTINGENTES	0,00	8.743.289.964,00
9120	LITIGIOS Y MECANISMOS ALTERNATIVOS DE SOLUCIÓN DE CONFLICTOS	0,00	8.743.289.964,00
912002	Laborales	0,00	2.952.837.506,00
912004	Administrativos	0,00	5.790.452.458,00
93	ACREEDORAS DE CONTROL	0,00	81.654.508.323,34
9306	BIENES RECIBIDOS EN CUSTODIA	0,00	6.031.843,86
930601	Inversiones	0,00	5.531.843,86
930617	Propiedades, planta y equipo	0,00	500.000,00
9350	PRÉSTAMOS POR RECIBIR	0,00	26.400.000.000,00
935001	Banca comercial	0,00	26.400.000.000,00
9390	OTRAS CUENTAS ACREEDORAS DE CONTROL	0,00	55.248.476.479,48
939012	Facturación glosada en la adquisición de servicios de salud	0,00	26.162.666.702,48
939090	Otras cuentas acreedoras de control	0,00	29.085.809.777,00
99	ACREEDORAS POR CONTRA (DB)	90.397.798.287,34	0,00
9905	PASIVOS CONTINGENTES POR CONTRA (DB)	8.743.289.964,00	0,00
990505	Litigios y mecanismos alternativos de solución de conflictos	8.743.289.964,00	0,00
9915	ACREEDORAS DE CONTROL POR CONTRA (DB)	81.654.508.323,34	0,00
991502	Bienes recibidos en custodia	6.031.843,86	0,00
991507	Préstamos por recibir	26.400.000.000,00	0,00
991590	Otras cuentas acreedoras de control	55.248.476.479,48	0,00
	<b>SUMAS IGUALES</b>	<b>1.651.207.800.764,10</b>	<b>1.651.207.800.764,10</b>

  
**JAFET FLOREZ PENAGOS**  
 ASESOR CONTADOR GENERAL