



# GACETA

## **ORGANO INFORMATIVO DE LOS ACTOS DEL GOBIERNO DEPARTAMENTAL**

### **SECRETARÍA JURÍDICA**

(Secretario: Dr. John James Fernández López)

Proyectó y Elaboró: Jimmy Alejandro Quintero Giraldo

Calle 20 No. 13-22 Piso Sexto Armenia Q.– Teléfono 7417712

e- mail: [juridica@quindio.gov.co](mailto:juridica@quindio.gov.co)

GACETA No. 2116

Armenia, 21 de Febrero de 2014

Página No. 01

### **CONTENIDO**

Página No.

#### **DEPARTAMENTO DEL QUINDÍO**

694. Estados Financieros con corte de 31 de Diciembre de 2013 del Departamento del Quindío  
 ..... ..1

**ESTADOS FINANCIEROS CON CORTE DE 31 DE DICIEMBRE DE 2013 DEL DEPARTAMENTO DEL QUINDÍO**





**LOS SUSCRITOS: DIRECTOR DE LA OFICINA PRIVADA  
CON ASIGNACIÓN DE FUNCIONES DE GOBERNADOR Y  
EL JEFE DE CONTABILIDAD DEL DEPARTAMENTO DEL  
QUINDÍO**

**CERTIFICAMOS:**

Que hemos preparado el Balance General y Estado de Actividad Financiera Económica y Social del Departamento del Quindío con corte a 31 de diciembre de 2013, atendiendo las normas técnicas generales y específicas del régimen de Contabilidad Pública. Sus cifras fueron fielmente tomadas de los registros existentes en los libros oficiales del sistema de información financiero. Igualmente, certificamos que los derechos y obligaciones existentes, están debidamente reconocidos, identificados y cuantificables.

La presente certificación se expide en Armenia, a los 18 días del mes de febrero de 2014.

  
**HUMBERTO TURRIAGO LÓPEZ**  
Jefe de Oficina Privada con asignación  
de funciones de Gobernador

  
**JAFET FLÓREZ PENAGOS**  
Jefe de Oficina de contabilidad  
T.P. 16.533 - T




ANEXO 1  
GOBERNACION DEL QUINDÍO  
BALANCE GENERAL CONSOLIDADO  
A 31 de Diciembre de 2013  
(Cifras en miles de pesos)

codigo	ACTIVO	PERIODO ACTUAL \$	PERIODO ANTERIOR \$	codigo	PASIVO	PERIODO ACTUAL \$	PERIODO ANTERIOR \$
<b>CORRIENTE (1)</b>				<b>CORRIENTE (4)</b>			
11	Efectivo	74,534,657	32,697,074	21	Depositos y Exigibilidades		
12	Inversiones	0	0	22	Deudas Publicas		
13	Rentas por Cobrar	1,494,013	4,193,313	23	Obligaciones Financieras		
14	Deudores	70,095,283	19,396,100	24	Cuentas por Pagar	11,167,201	1,778,613
15	Inventarios	418,123	434,308	25	Obligaciones Laborales	4,769,726	4,761,951
16	Otros Activos	201,490,304	240,746,142	26	Deudas por intereses	12	12
				27	Pasivos estimados	14,203,353	301,267
				29	Otros pasivos	406,060	320,595
		<u>462,988,819</u>	<u>397,192,486</u>			<u>30,590,399</u>	<u>7,161,416</u>
<b>NO CORRIENTE (2)</b>				<b>NO CORRIENTE (5)</b>			
12	Inversiones	14,005,554	14,244,842	22	Deuda Pública	21,433,625	15,587,500
13	Rentas por Cobrar	10,960,336	7,718,311	23	Obligaciones Financieras	0	0
14	Deudores	67,608	20,120,782	24	Cuentas por Pagar	3,272,720	2,739,890
16	Propiedad Planta y Equipo	45,863,308	41,159,346	25	Obligaciones Laborales	0	23,462
17	Bienes de beneficio y Uso Público	40,847,712	26,272,484	26	Bonos y Títulos Emitidos	0	0
18	Recursos Naturales y del Ambiente	0	0	27	Pasivos estimados	108,218,453	105,840,621
19	Otros activos	57,368,497	50,413,493	29	Otros Pasivos	132	0
		<u>188,133,628</u>	<u>188,928,281</u>			<u>132,824,960</u>	<u>124,181,460</u>
<b>TOTAL ACTIVOS (3)</b>				<b>TOTAL PASIVO Y PATRIMONIO (4)</b>			
		<u>622,118,834</u>	<u>487,091,768</u>			<u>422,185,314</u>	<u>467,091,768</u>
<b>CUENTAS DE ORDEN DEUDORAS (9)</b>				<b>CUENTAS DE ORDEN ACREEDORAS (10)</b>			
01	Deudores Contingentes	1,420,561	31,890,661	01	Responsabilidades Contingentes	25,330,205	11,434,178
02	Deudores Fiscales	0	0	02	Acreedores Fiscales	0	0
03	Deudores de Control	1,321,867	1,350,223	03	Acreedores de Control	6,400,398	209,907
04	Deudores Fisicistas	0	0	04	Acreedores Fisicistas	0	0
05	Deudores por el contrato (11)	-2,751,428	-33,047,104	05	Acreedores por el contrato (12)	-30,539,803	-11,733,085

  
HUMBERTO TURRIBALDO LOPEZ  
Director, Zona Privada con asignación de  
Funciones de Gobernación

  
MARIA VICTORIA GIRALDO LONDOÑO  
Secretaria de Hacienda

  
DORA ROCÍO GÓMEZ CUARTAS  
Directora Financiera

  
JAFET FLOREZ PENAGOS  
Jefe de Contabilidad  
T.P. 16923-T

MUNICIPIO DE ARMENIA

ANEXO 2  
GOBERNACION DEL QUINDÍO  
BALANCE GENERAL CONSOLIDADO  
A Diciembre 31 de 2013  
(Cifras en miles de pesos)

codigo	ACTIVO	PERIODO ACTUAL	PERIODO ANTERIOR \$	codigo	PASIVO	PERIODO ACTUAL	PERIODO ANTERIOR \$
	<b>CORRIENTE (1)</b>	<b>452,885,869</b>	<b>254,184,354</b>		<b>CORRIENTE (4)</b>	<b>19,872,084</b>	<b>7,151,418</b>
11	Efectivo	74,534,957	32,697,074	21	Depositos y Exigibilidades	-	-
1105	Caja	212,682	293,475	2105	Operaciones de banca central	-	-
1110	Bancos Corporaciones	74,285,392	32,309,206	2110	Operaciones de captación y servi	-	-
1115	Fondos Interbancarios	-	-	2115	Fondos comprados y pactos de r	-	-
1120	Fondos en Tránsito	33,883	94,393				
1125	Fondos Especiales	-	-				
1130	Fondos pensionales	-	-				
12	Inversiones	-	-	22	Deudas Públicas	-	-
1201	Inversiones administración de liquidez renta	-	-				
1202	Inversiones administración de liquidez renta	-	-	2202	Interna	-	-
1207	Inversiones Patrimoniales	-	-	2203	Interna	-	-
1216	Inversiones Patrimoniales en liquidación	-	-	2207	Interna de Largo Plazo amort. En	-	-
1210	De renta Variable entre entidades públicas	-	-	2208	Interna de Largo Plazo	-	-
1215	De renta Variable en empresas privadas	-	-	2262	Int. Deuda Pública	-	-
1280	Provisión para protección de inversiones	-	-	2266	Intereses Prestamos Gubernam	0	0
				2269	Interes deuda pública corto plazo	-	-
13	Rentas por Cobrar	1,494,013	4,103,313	23	Obligaciones Financieras	-	-
1305	Vigencia actual	1,494,013	4,103,313	2305	Obligaciones financieras naciona	-	-
1310	Vigencia Anterior	-	-	2322	INTERESES CREDITOS OBTEN	-	-
1315	Deficit recaudado	-	-				
1380	Provisión para rentas por cobrar	-	-				
14	Deudores	75,069,283	10,433,864	24	Cuentas por Pagar	14,398,155	1,778,813
1401	Ingresos no tributarios	67,459,424	407,501	2401	Adquisición de Bienes y servicios	2,506,916	15,827
1405	Regalías	-	2,180	2403	Transferencias	1,143,978	-
1404	Fondos especiales	-	-	2410	Contratistas	-	-
1406	Venta de bienes	-	-	2415	Operación de seguros y reaseguros	-	-
1407	Prestación de Servicios	205	205	2422	Intereses por pagar	-	-
1409	Servicios de salud	-	-	2425	Acreedores	591,841	681,875
1410	Aportes por cobrar a entidades afiliadas	-	-	2430	Subsidios asignados	-	-
1411	Administración del sistema de seguridad social en salud	-	-	2435	Gastos financieros por pagar	-	-
1413	Transferencias por cobrar	794,172	2,039,561	2438	Retención en la fuente e impuestos	1,953	599
1415	Prestamos concedidos	-	-	2437	Retención Impuesto de Industria y comercio	-	-
1416	Prestamos gubernamentales otorgados	-	-	2440	Impuestos constitucionales y tasas	-	-
1420	Avances y Anticipo otorgados	-	8,216,843	2445	Impuestos al valor agregado	-	-3,463
1422	Avance o saldo a favor por imp y cont	2,857,672	-	2450	avances anticipos recibidos	10,204,600	100,000
1424	Resarcos Entregados en Administración	130,900	115,220	2453	recursos recibidos en administrac	108,785	53,185
1425	Depositos entregados	672,233	5,681,034	2455	Depositos recibidos en garantía	418,966	230,610
1470	Otros deudores	3,367,777	-	2460	Creditos Judiciales	-	700,000
1476	Bonos y Títulos pensionales	-	-	2480	Admón y prest Servicios de salud	1,198	-
1480	Provisión para deudores por pagar	-	-	2490	Otras cuentas por pagar	-	-
15	Inventarios	419,123	434,209	25	Obligaciones Laborales	4,765,726	4,751,951
1505	Mercancías procesadas	-	-	2505	Salarios y prestaciones sociales	3,452,730	3,416,556
1510	Mercancías en existencia	419,123	111,042	2510	Pensionos por pagar	1,340,995	1,340,995
1515	Materiales primas y suministros	-	-	2510	Seguridad Social	-	-
1518	Materiales para prestación de servicios	-	323,166				
1520	Productos en proceso	-	-				
1525	En tránsito	-	-				
1530	En poder de terceros	-	-				
1580	Provisión para protección de inventarios	-	-				
19	Otros Activos	301,468,433	240,439,795	26	Bonos y títulos emitidos	-	-
1901	Reserva Financiera Actual	266,165,892	226,796,114	2605	Títulos de regulación monetaria y	-	-
1910	Cargos diferidos	-	-	2610	Bonos	-	-
1911	Inversión Social Diferida	-	-	2615	Bonos y títulos pensionales	-	-
1915	Otras y mejoras en propiedad ajena	-	-	2620	Títulos emitidos por el tesoro naci	-	-
1920	Bienes entregados a terceros	-	-	2690	Otros bonos y títulos emitidos	-	-
1925	Amortización acumulada bienes entregados a ter	-	-				
1928	Derechos en Fideicomiso	35,254,253	14,596,179				
1930	Bienes recibidos en dación de pago	-	-	27	Pasivos estimados	274,144	291,267
1935	Provisión Financiera real: En dación de pago	-	-	2705	Provisión para obligaciones fiscal	-	-
1940	Activos aju. de instituciones inscritas	-	-	2710	Provisión para contingencias	-	-
1941	Bienes adquiridos en leasing	-	-	2715	Provisión para prestaciones soci	274,144	293,267
1942	Deprec. de bienes adquiridos en leasing	-	-	2720	Pensiones de jubilación	-	-
1943	Amortiz. De bienes adquiridos en leasing	-	-	2721	Provisión Bonos Pensionales	-	-
1945	Capital garantía otorgado	-	-	2790	Provisiones diversas	-	-
1950	Responsabilidades	-	-				
1955	Provisión para responsabilidades	-	-				

ANEXO 3  
GOBERNACION DEL QUINDÍO  
BALANCE GENERAL CONSOLIDADO  
A Diciembre 31 de 2.013  
(Cifras en miles de pesos)

codigo	ACTIVO	PERIODO ACTUAL	PERIODO ANTERIOR	codigo	PASIVO	PERIODO ACTUAL	PERIODO ANTERIOR
		\$	\$			\$	\$
1906	Bienes de arte y cultura	40,600	40,614	29	Otros pasivos	496,009	329,585
1905	Provision de bienes de arte y cultura	-	-	2005	Recaudos a favor de terceros	426,229	318,200
1970	Intangibles	4,888	4,888	2510	Ingresos recibidos por anticipado	632	11,377
1975	Amortización acumulada de intangibles	-	-	2515	Créditos diferidos	-	-
1996	Bienes y Derechos en Investigación Administrativa	-	-	2998	Obligaciones e invest. Administrativas	-	-
1997	provision para bienes en investigación	-	-				
	<b>NO CORRIENTE (2)</b>	<b>189,133,025</b>	<b>192,803,434</b>		<b>NO CORRIENTE (B)</b>	<b>143,643,275</b>	<b>124,181,466</b>
12	Inversiones	14,005,594	14,244,842	22	Deudas Públicas	21,433,625	15,587,500
1202	Inversiones administración de liquidez - Ren	-	-	2203	Deuda publica interna de corto pl	-	-
1207	Inversiones patrimoniales - Método del costo	13,980,984	13,854,398	2208	Deuda publica interna de largo pl	21,433,625	15,587,500
1208	Inversiones Patrimoniales en Entidades Controladas	-	-	2246	Prestamos gubernamentales	-	-
1216	Inversiones Patrimoniales en Liquidación	25,214	360,733	2288	intereses prestatos gubernamen	-	-
1299	Provision para protección de inversiones	-634	-276				
13	Rentas por Cobrar	10,990,336	7,718,315	23	Obligaciones Financieras	-	-
1305	Vigencia Actual	-	-	2305	Obligaciones financiera nacional	-	-
1310	Vigencia Anterior	10,990,336	7,718,315	2310	obligaciones financieras del exterior	-	-
1315	Deficit recaudo	-	-				
1390	Provision para rentas por cobrar	-	-	24	Cuentas por Pagar	61,826	2,720,868
14	Deudores	57,608	23,064,934	2401	Adquisición de Bienes y Servicios	-	610,712
1403	Fondos Especiales	-	-	2403	Transferencias por pagar	-	1,772,309
1407	Prestacion de Servicios	-	-	2406	Proveedores nacionales	-	-
1490	Servicios de salud	-	-	2406	Proveedores del exterior	-	-
1410	Aportes por cobrar a entidades afiliadas	-	-	2410	Contratistas	-	-
1413	Tratamientos Por cobrar	-	-	2415	Operaciones de seguros y reaseguros	-	-
1415	Prestamos concedidos	-	-	2422	Intereses por pagar	-	-
1416	prestamos gubernamentales otorgados	-	-	2425	Acreedores	61,826	46,776
1424	recursos entregados en Administración	57,608	20,118,290	2430	Subsidios asignados	-	-
1425	Depósitos entregados	-	-	2435	Gastos financieros por pagar	-	-
1470	Otros deudores	-	2,946,734	2437	Retenciones Imp.de ind y clo por pa	-	-
16	Propiedad Planta y Equipo	45,863,308	41,159,386	2440	Impuestos,contribuciones y tasas	-	-
1605	Terrenos	3,447,267	2,791,376	2445	Impuestos al valor agregado	-	-
1610	Servovaleas	1,320	380	2490	Avances y anticipo recibidos	-	-
1615	Contribuciones en Curato	-	-	2455	Depositos recibidos de terceros	-	-
1620	Maquinaria, planta y equipo en montaje	-	-	2490	Créditos judiciales	-	-
1625	Maquinaria ,planta y equipo en tránsito	-	-	2495	Prestamos por pagar	-	-
1630	Equipos y materiales en depósito	-	-	2499	Otros cuentas por pagar	-	-
1635	Bienes muebles en fidejuga	4,340,004	404,236	25	Obligaciones Laborales	-	23,452
1636	Propiedad ,planta y equipo en mantenimiento	-	-	2505	Salarios y prestaciones sociales	-	23,452
1637	propiedad Planta y Equipo no Explotados	551,140	459,296	2510	Pensionales por pagar	-	-
1640	Edificaciones	17,850,123	33,209,972	2570	Seguridad social en pension	-	-
1643	línea de comunicación y acceso	-	-				
1645	Placas y ductos	-	7,320	26	Bonos y Títulos Emisidos	-	-
1650	Redes, líneas y cables	1,685,203	1,677,983	2605	Proveedores Nacionales	-	-
1655	Maquinaria y equipo	5,307,778	4,968,987	2610	Bonos	-	-
1690	Equipo médico y clástico	869,240	695,012	2615	Bonos y títulos Pensionales	-	-
1694	Muebles, oficina y equipo de oficina	1,497,637	4,829,099	2620	Títulos emitidos por el Tesoro Na	-	-
1670	Equipos de comunicación	9,956,461	7,797,442	2690	Otros Bonos y Títulos Emisidos	-	-
1675	Equipos de transporte, tracción y elevación	925,416	909,946				
1680	Equipo comedor, cocinas, desp. y hoteles	228,077	207,870	27	Pasivos estimados	122,147,692	105,840,021
1682	Propiedades de inversión	15,616,949	-	2710	Provision para Contingencias	13,028,209	13,028,209
1685	Depreciación acumulada	-17,728,077	-15,423,769	2715	Provision para prestaciones sociales	-	-
1686	Amortización acumulada	-	-	2730	Provision para pensiones	108,218,483	91,911,412
1690	Depreciación diferida	-	-	2735	Provision para Bonos Pensionales	-	-
1695	Provisiones	-4,238	-4,238	2735	Provision para seguros	-	-
17	Bienes de beneficio y Uso Público	49,847,712	20,272,484	2790	Provisiones Diversas	-	-
1704	Materiales en tránsito	-	-	29	Otros Pasivos	132	-
1705	Bienes de beneficio y Uso Público	-	-	2905	Recaudos a favor de terceros	-	-
1710	Bienes de uso público	47,183,298	31,420,665	2910	Ingresos recibidos por anticipado	132	-
1715	Bienes históricos y culturales	12,539	12,539	2915	Créditos Diferidos	-	-
1785	Amort.acu.de bienes de uso público	-4,348,113	-5,160,720	2930	Capital garantía emitido	-	-
18	Recursos Naturales y del Ambiente	-	-	2990	Obligaciones e investigaciones ar	-	-
1804	Recursos renovables	-	-				
1806	Inversiones en recursos naturales renovable	-	-	<b>TOTAL NO CORRIENTE</b>	<b>143,643,275</b>	<b>124,181,466</b>	
1815	Recursos no renovables	-	-				
1820	Aportes acum.de recursos no renovables	-	-				
1825	Inver en expl.de recursos no renovables	-	-				
1830	Amort.acum.de inv.en rec. No renovables	-	-				

ANEXO 2  
GOBERNACION DEL QUINDÍO  
BALANCE GENERAL CONSOLIDADO  
A Diciembre 31 de 2013  
(Cifras en miles de pesos)

codigo	ACTIVO	PERIODO ACTUAL	PERIODO ANTERIOR	codigo	PASIVO	PERIODO ACTUAL	PERIODO ANTERIOR
		\$	\$			\$	\$
19	Otros activos						
1901	Reserva Financiera Actuarial	57,308,497	50,413,403	31	Hacienda pública	458,603,475	325,758,504
1905	Gastos pagados por anticipado			3105	Capital Fiscal	270,011,882	158,830,095
1910	cargos diferidos	30,086	256,495	3110	Resalvados del Ejercicio	98,546,014	115,049,915
1915	Obras y mejoras en propiedad ajena	1,296,449	748,917	3115	Superavit por valorización	46,579,889	40,322,376
1920	Bienes entregados a terceros	311,669	300,188	3117	Superavit por el método de participación patrimonial	5,702,014	4,270,648
1925	Avant. Bienes entregados a terceros	5,662,721	5,062,721	3120	Superavit por donación	44,538,756	18,143,703
1926	Bienes recibidos en dación de pago			3125	Patrimonio público incorporado	-15,778,057	-11,064,513
1930	Provisión bienes asequir en dación de pago			3128	provisiónes agotamiento obra y		
1935	Activos adquiridos en instituciones financieras			3130	Revalorización Hacienda Pública		
1940	Provisión Activos adquiridos en instituciones financieras			3135	Ajustes por inflación		
1941	Bienes adquiridos en leasing			3138	Efecto de saneamiento		
1942	Deprec. de bienes adquir en leasing			32	Patrimonio institucional		
1943	Avant. De bienes adquiridos en leasing			3205	Patrimonio institucional y empresa		
1945	Capital garantía otorgado			3200	Capital fiscal		
1950	Responsabilidades			3210	Plusa en colocación de acciones		
1955	Provisión para responsabilidades			3215	Reservas		
1960	Bienes de arte y cultura	2,807,107	2,751,189	3220	Existencia y participación Obent		
1965	Prov.de bienes de arte y cultura			3225	Utilidad o Perfidia del ejercicio an		
1970	Intangibles			3230	Resultado del ejercicio		
1975	Amortización acumulada intangible	891,579	486,104	3235	Superavit por Donación		
1985	Principa y subalinea	-221,039	-120,527	3240	Superavit por Valorización		
1990	Bienes y Derechos en Investigaciones Administrativas			3245	Revalorización del patrimonio		
1997	Provisión para bienes en investigación administrativa			3250	Ajustes por inflación		
1999	Valorizaciones	46,579,886	40,322,376	3255	Patrimonio institucional incorpora		
	<b>TOTAL NO CORRIENTE</b>	<b>169,133,626</b>	<b>162,893,434</b>		<b>TOTAL PATRIMONIO</b>	<b>458,603,475</b>	<b>325,758,504</b>
	<b>TOTAL ACTIVO(3)</b>	<b>622,118,814</b>	<b>467,091,788</b>		<b>TOTAL PASIVO Y PATRIM</b>	<b>622,118,814</b>	<b>467,091,788</b>
	<b>CUENTAS DE ORDEN DEUDORAS (9)</b>				<b>CUENTAS DE ORDEN ACREEDORAS (10)</b>		
81	Deudores Contingentes			91	Responsabilidades Contingentes	26,330,306	11,434,178
82	Deudoras Fiscales	1,429,591	31,690,881	92	Acreedoras Fiscales	0	0
83	Deudoras de Control	0	0	93	Acreedoras de Control	5,698,368	296,907
84	Deudoras Fiduciarias	1,331,867	1,358,223	94	Acreedoras Fiduciarias	0	0
89	Deudoras por el contra (cr)	-2,751,428	-33,047,104	99	Acreedoras por el contra( cbi)	-30,938,693	-11,733,085

HUMBERTO TURRIAGO LOPEZ  
Director Oficina Privada  
Funciones de Intendencia

JAFÉ FLOREZ PENAGOS  
Jefe de Contabilidad  
T.P. 16523 T


MARIA VICTORIA GIRALDO LONDOÑO  
Secretaria de Hacienda

DORA ROCÍO GÓMEZ CUERTAS  
Directora Planeación

**ANEXO 3**  
**GOBERNACION DEL QUINDIO**  
**ESTADO DE ACTIVIDAD FINANCIERA, ECONOMICA Y SOCIAL CONSOLIDADO**  
**A Diciembre 31 de 2,013**  
**(Cifras en miles de pesos)**

Codigo Cuenta	PERIODO ACTUAL \$	PERIODO ANTERIOR \$
<b>INGRESOS OPERACIONALES (1)</b>	<b>283,068,515</b>	<b>271,971,099</b>
41 Ingreso Fiscales	97,157,373	72,323,917
42 Venta de Bienes	17,589	26,506
43 Venta de Servicios	281,395	348,577
44 Transferencias	180,612,156	199,274,038
48 Otros Ingresos	-	-
47 Operaciones Interinstitucionales (Giradas)	-	-
<b>COSTO DE VENTAS</b>	<b>526,020</b>	<b>124,585</b>
62 Costo de venta de bienes	526,020	124,585
63 costo de venta de servicios	-	-
<b>GASTOS OPERACIONALES</b>	<b>225,228,895</b>	<b>154,317,732</b>
51 De administración	48,285,990	32,820,232
52 De operación	12,811,565	9,967,019
53 Provisiones, agotamiento, amortización	36,233	19,374
54 Transferencias	23,469,530	12,843,679
55 Gasto Social	140,625,577	98,667,428
56 Gastos de Inversión Social	-	-
<b>EXEDENTES (DEFICIT) OPERACIONALES (3)</b>	<b>57,313,000</b>	<b>117,526,782</b>
<b>OTROS INGRESOS</b>	<b>54,239,675</b>	<b>2,336,547</b>
46 Otros Ingresos	54,239,675	2,336,547
<b>OTROS GASTOS</b>	<b>13,003,661</b>	<b>4,818,414</b>
58 Otros gastos	13,003,661	4,818,414
<b>EXCEDENTE (DEFICIT) ANTES DE AJUSTES POR INFLACION</b>	<b>98,549,014</b>	<b>115,046,915</b>
<b>EFEECTO NETO POR EXPOSICIÓN A LA INFLACION</b>	<b>-</b>	<b>-</b>
49 Corrección Monetaria	-	-
<b>EXEDENTE (DEFICIT) DEL EJERCICIO (11)</b>	<b>98,549,014</b>	<b>115,046,915</b>

  
**HUMBERTO TURRIAGO LOPEZ**  
 Director Oficina Privada con asignación de  
 Funciones de Gobernador

  
**DORA ROCÍO GÓMEZ CUARTAS**  
 Directora Financiera

  
**MARIA VICTORIA GIRALDO LONDOÑO**  
 Secretaria de Hacienda

  
**JAFET FLOREZ PENAGOS**  
 Jefe de Contabilidad  
 T.P. 16533-T

**ANEXO 4**  
**GOBERNACION DEL QUINDIO**  
**ESTADO DE ACTIVIDAD FINANCIERA, ECONOMICA Y SOCIAL CONSOLIDADO**  
**A Diciembre 31 de 2,013**  
**(Cifras en miles de pesos)**

Codigo	Cuenta	PERIODO ACTUAL \$	PERIODO ANTERIOR \$
<b>INGRESOS OPERACIONALES (1)</b>		<b>283,068,515</b>	<b>271,971,099</b>
41	Ingreso Fiscales	97,157,373	72,323,917
4105	Tributario	69,516,208	54,651,477
4110	No tributarios	27,687,655	17,660,292
4111	Regalias	9,833	12,148
4120	Ingresos por fondos especiales	-	-
4190	Devoluciones, descuentos, amnistias	-56,323	-
42	Venta de Bienes	17,589	26,566
4201	Productos de la agricultura, silvicultura y pesca	-	-
4210	Bienes comercializados	17,589	26,566
4295	Devoluciones, rebajas y descuentos en ventas de bienes(dB)	-	-
43	Venta de Servicios	281,395	346,577
4305	Servicios educativos	138,392	127,718
4310	Servicios de prevencion social	-	-
4312	Servicios de salud	-	-
4315	Servicios de Energia	-	-
4321	Servicios de Acueducto	-	-
4322	Servicios de Alcantarillado	-	-
4323	Servicios de Aseo	-	-
4325	Servicios de Gas y combustible	-	-
4330	Servicios de Trnsito y transporte	-	-
4335	Servicios de Telecomunicaciones	-	-
4340	Servicios de suerte y azar	-	-
4345	Servicios de Hoteleros	-	-
4350	Servicios de Financieros	-	-
4355	Servicios de seguros y reaseguros	-	-
4360	Servicios de documentación e identificación	-	-
4390	Otros servicios	143,878	218,859
4395	Devoluciones, rebajas y descuentos en venta de servicios(D)	-875	-
44	Transferencias	185,612,158	190,274,030
4403	Comentarios del gobierno general	-	-
4406	Transferencias corrientes recibidas	-	-
4408	Sistema General de Participaciones	110,677,377	112,064,665
4411	De capital del gobierno general	-	-
4413	Sistema General de Regalias	14,057,554	-
4428	Otras transferencias corrientes	51,877,227	87,209,174
4470	Otras transferencias recibidas	-	-
47	Operaciones interinstitucionales	-	-
4705	Aportes y Traspasos de fondos recibidos	-	-
4722	OPERACIONES SIN FLUJO EFECTIVO	-	-
4725	Operaciones de traspaso de bienes	-	-
<b>COSTO DE VENTAS (2)</b>		<b>526,620</b>	<b>124,585</b>
62	Costo de ventas de bienes	526,620	124,585
6210	Bienes comercializados	526,620	124,585





**ANEXO 4**  
**GOBERNACION DEL QUINDIO**  
**ESTADO DE ACTIVIDAD FINANCIERA, ECONOMICA Y SOCIAL CONSOLIDADO**  
**A Diciembre 31 de 2,013**  
**(Cifras en miles de pesos)**


Codigo Cuenta	PERIODO ACTUAL	PERIODO ANTERIOR
	\$	\$
53 Costo de venta de servicios	-	-
5305 Servicios educativos	-	-
<b>GASTOS OPERACIONALES (3)</b>		
<b>GASTOS OPERACIONALES</b>		
51 De administración	225,228,865	154,317,732
5101 Sueldos y salarios	48,285,990	32,820,232
5102 Contribuciones imputadas	11,315,431	10,726,622
5103 Contribuciones efectivas	24,908,816	12,732,423
5104 Aportes sobre la nomina	2,282,674	1,946,739
5111 Generales	459,023	373,004
5120 Impuestos contribuciones y tasas	9,094,295	6,836,163
	225,750	204,291
52 De operación	12,811,585	9,967,019
5202 Sueldos y Salarios	56,308	-
5203 Contribuciones Imputadas	-	-
5204 Contribuciones Efectivas	-	-
5207 Aportes sobre la Nomina	-	-
5211 Generales	12,755,257	9,967,019
5220 Predial Unificado	-	-
53 Provisiones, agotamiento, amortización	36,233	19,374
5302 provision para proteccion de inversiones	355	-
5304 Provision para deudoras	-	-
5307 Provision para proteccion propiedad planta equipo	-	-
5309 provision para Responsabilidades	-	-
5311 Provision Bienes de arte y cultura	-	-
5312 Provision para bienes en investigacion admittiva	-	-
5314 provision para contingencias	-	-
5330 Depreciacion de propiedad, planta y equipo	35,145	19,374
5344 Amortizacion de Bienes en poder de terceros	-	-
5345 Amortizacion de intangibles	733	-
5309 provision para rsponsabilidades	-	-
54 TRANSFERENCIAS	23,469,530	12,843,679
5401 Transf.giradas por convenios con el sector privado	3,624,479	911,307
5403 Corrientes al gobierno general	-	-
5406 Transf.giradas corrientes giradas al sector público	-	-
5410 Transf.giradas al Exterior	-	-
5411 De capital al gobierno general	-	-
5412 De capital a las empresas	-	-
5419 Transf.de capital giradas por participacion ingresos	-	-
5420 Otras transferencias giradas	-	-
5423 Otras transferencias corrientes	19,845,051	11,932,372
55 GASTO SOCIAL	140,625,577	98,667,428
5501 Educación	93,064,804	87,321,946
5502 Salud	32,311,902	7,091,308
5503 Agua potable y saneamiento basico	11,957,506	3,703,024
5504 Vivienda	-	-
5505 recreacion y deporte	368,666	132,786
5506 Cultura	436,850	167,500
5507 desarrollo comunitario y desarrollo social	2,126,845	51,375
5508 medio ambiente agua potable y sanamiento basico	153,951	-
5550 Subsidios Asignados	205,047	109,480


**ANEXO 4**  
**GOBERNACION DEL QUINDIO**  
**ESTADO DE ACTIVIDAD FINANCIERA, ECONOMICA Y SOCIAL CONSOLIDADO**  
**A Diciembre 31 de 2013**  
 (Cifras en miles de pesos)

Código	Cuenta	PERIODO ACTUAL \$	PERIODO ANTERIOR \$
	56 GASTO DE INVERSION SOCIAL	-	-
5601	Generales	-	-
5602	Educacion arte cultura recreacion y deporte	-	-
5603	medio ambiente agua potable y saneamiento basico	-	-
5604	Vivienda	-	-
5605	desarrollo comunitario y bienestar social	-	-
5606	Justicia defensa y seguridad social	-	-
5607	Desarrollo agropecuario industrial y comercial	-	-
5608	Trabajo y seguridad social	-	-
5609	Comunicación Transporte Infraestructura vial	-	-
5611	Gobierno Planeacion y desarrollo institucional	-	-
5612	Ciencia y Tecnologia	-	-
	<b>EXCEDENTES (DEFICIT) OPERACIONALES (4)</b>	<b>57,313,000</b>	<b>117,528,782</b>
	<b>OTROS INGRESOS (5)</b>	<b>54,239,675</b>	<b>2,336,547</b>
48	Otros Ingresos	54,239,675	2,336,547
4805	Financieros	2,935,249	2,171,574
4807	Utilidad por metodo d eparticipacion	-	-
4808	otros ingresos ordinarios	3,437,325	101,094
4810	Extraordinarios	2,434,060	545,647
4815	Ajustes Ejercicios aanteriores	45,433,041	-481,768
	<b>OTROS GASTOS (7)</b>	<b>13,003,661</b>	<b>4,818,414</b>
58	Otros gastos	13,003,661	4,818,414
5801	Intereses	1,068,827	1,240,476
5802	Comisiones	41,665	22,706
5805	Financieros	919,387	74,025
5808	Otros Gastos Ordinarios	3,131,427	475,930
5810	Extraordinarios	73,825	482,133
5815	Ajuste de ejercicios anteriores	7,768,530	2,523,144
	<b>EXCEDENTE (DEFICIT) ANTES DE AJUSTES POR INFLA</b>	<b>98,549,014</b>	<b>115,046,915</b>
	<b>EFFECTO NETO POR EXPOSICIÓN A LA INFLACION (9)</b>	<b>-</b>	<b>-</b>
49	Corrección Monetaria	-	-
	<b>EXCEDENTE (DEFICIT) DEL EJERCICIO (11)</b>	<b>98,549,014</b>	<b>115,046,915</b>

  
**HUMBERTO TURRIAGO LOPEZ**  
 Director Oficina Privada con asignación de  
 Funciones de Gobernador

  
**MARIA VICTORIA GIRALDO LONDOÑO**  
 Secretaria de Hacienda

  
**DORA ROGIO GÓMEZ CUARTAS**  
 Directora Financiera

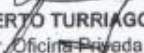
  
**JAFET FLOREZ PENAGOS**  
 Jefe de Contabilidad  
 T. P 16533 - T

**ANEXO 5**  
**GOBERNACION DEL QUINDIO**  
**ESTADO DE CAMBIOS EN EL PATRIMONIO CONSOLIDADO**  
**A Diciembre 31 de 2013**  
**(Cifras en miles de pesos)**


SALDO DEL PATRIMONIO A DICIEMBRE 31 DE 2012 (1)	326,758,904
VARIACION PATRIMONIALES DURANTE 2013 (2)	- 132,844,671
SALDO DEL PATRIMONIO A 31 DICIEMBRE DE 2013 (3)	468,603,475


**DETALLE DE VARIACIONES PATRIMONIALES (2)**

INCREMENTOS (4)	11,328,438
3110 RESULTADO DEL EJERCICIO	-
3120 SUPERAVIT POR DONACION	16,497,901
3125 PATRIMONIO PUBLICO INCORPORADO	1,431,366
	26,394,973
	-
DISMINUCIONES (5)	121,516,133
3105 CAPITAL FISCAL	119,072,187
3115 SUPERAVIT POR VALORIZACION	6,257,490
3128 PROVISION AGOTAMIENTO DEPRECIACION	-3,813,544
	-
	-
<b>TOTAL</b>	<b>132,844,671</b>

  
**HUMBERTO TURRIAGO LOPEZ**  
 Director, Oficina Privada con asignación de  
 Funciones de Gobernador

  
**MARIA VICTORIA GIRALDO L.**  
 Secretaria de Hacienda

  
**DORA ROCIO GOMEZ CUARTAS**  
 Directora Financiera

  
**JAFET FLOREZ PENAGOS**  
 Jefe de Contabilidad  
 T. P. 16533 - T



1.3.05.23	IMPUESTO AL CONSUMO DE LICORES, VINOS, APERITIVOS Y SIMILARES O PARTICIPACIÓN PORCENTUAL	0	859288	822794	36494	36494	0
1.3.05.24	IMPUESTO AL CONSUMO DE CERVEZA	0	4629080	3472969	1156111	1156111	0
1.3.05.26	IMPUESTO A DEGÜELLO DE GANADO MAYOR	209710	127	187795	22042	22042	0
1.3.05.26	IMPUESTO SOBRE VEHÍCULOS						
1.3.05.33	AUTOMOTORES SOBRETASA A LA GASOLINA	0	27417976	27417976	0	0	0
1.3.05.33	SOBRETASA AL						
1.3.05.35	ACPM	0	1226760	1226760	0	0	0
1.3.05.36	IMPUESTO A LOTERÍAS FORÁNEAS	0	564218	564218	0	0	0
1.3.05.48	IVA DE LICORES A PRODUCTORES	0	804314	804314	0	0	0
1.3.05.48	IMPUESTO A LA VENTA DE CERVEZA 8%	0	804314	804314	0	0	0
1.3.05.49		108260	347293	455553	0	0	0
1.3.05.51	IMPUESTO UNIFICADO DE AZAR Y ESPECTÁCULOS OTROS IMPUESTOS DEPARTAMENTALES	0	694377	694377	0	0	0
1.3.05.53	VIGENCIAS ANTERIORES	0	1193219	1193219	0	0	0
1.3.05.53	IMPUESTO AL						
1.3.05.80	CONSUMO DE LICORES, VINOS, APERITIVOS Y SIMILARES O	0	1309288	1309288	0	0	0
1.3.10		153848	50644089	39807601	10990336	0	10990336
1.3.10.22	PARTICIPACIÓN PORCENTUAL IMPUESTO SOBRE VEHÍCULOS AUTOMOTORES	153848	0	0	153848	0	153848
1.3.10.33		0	50644089	39807601	10836488	0	10836488
1.4	DEUDORES	31651650	142170236	98694995	75126891	75069283	57608
1.4.01	INGRESOS NO TRIBUTARIOS	7275983	72351808	12171367	67456424	67456424	0
1.4.01.02	MULTAS	0	996	996	0	0	0
1.4.01.03	INTERESES	0	11047385	0	11047385	11047385	0
1.4.01.04	SANCIONES	33252	52274068	13815	52293505	52293505	0
1.4.01.22	ESTAMPILLAS	2257573	1771842	4029415	0	0	0
1.4.01.58	DERECHOS DE EXPLOTACIÓN	2838649	5960000	5965172	2833477	2833477	0
1.4.01.60	CONTRIBUCIONES	1764258	47739	909542	902455	902455	0
1.4.01.61	CUOTA DE FISCALIZACIÓN Y AUDITAJE	769	1249578	1250347	0	0	0
1.4.01.90	OTROS DEUDORES POR INGRESOS NO TRIBUTARIOS	381482	200	2080	379602	379602	0
1.4.07	PRESTACIÓN DE SERVICIOS	205	0	0	205	205	0
1.4.07.01	EDUCATIVOS	205	0	0	205	205	0
1.4.13	TRANSFERENCIAS POR COBRAR	6843482	67796520	73855830	784172	784172	0
1.4.13.14	OTRAS TRANSFERENCIAS	1549527	3305988	4833515	22000	22000	0
1.4.13.15	SISTEMA GENERAL DE PARTICIPACIONES PARA SALUD	2189093	8068885	10257978	0	0	0

1.4.13.16	SISTEMA GENERAL DE PARTICIPACIONES- PARTICIPACIÓN PARA EDUCACIÓN SISTEMA GENERAL DE PARTICIPACIONES- PARTICIPACIÓN PARA PENSIONES - FONDO NACIONAL DE PENSIONES DE LAS ENTIDADES	3104862	27156026	29498716	762172	762172	0
1.4.13.18		0	29265621	29265621	0	0	0
1.4.20	TERRITORIALES AVANCES Y ANTICIPOS ENTREGADOS ANTICIPOS SOBRE CONVENIOS Y ACUERDOS	8236329	160948	5739605	2657672	2657672	0
1.4.20.03	AVANCES PARA VIÁTICOS Y GASTOS DE VIAJE	8157672	0	5500000	2657672	2657672	0
1.4.20.11	ANTICIPO PARA ADQUISICIÓN DE BIENES Y SERVICIOS	0	5802	5802	0	0	0
1.4.20.12	OTROS AVANCES Y ANTICIPOS RECURSOS	68795	155146	223941	0	0	0
1.4.20.90	ENTREGADOS EN ADMINISTRACIÓN EN ADMINISTRACIÓN	9862	0	9862	0	0	0
1.4.24	ENCARGO FIDUCIARIO - FIDUCIA DE GARANTIA	178309	211887	201788	188408	130800	57608
1.4.24.02	DEPÓSITOS ENTREGADOS EN GARANTÍA	70701	161887	101788	130800	130800	0
1.4.24.05	DEPÓSITOS JUDICIALES	107608	50000	100000	57608	0	57608
1.4.25		5639248	0	4967015	672233	672233	0
1.4.25.03		5639248	0	4967015	672233	672233	0
1.4.70	OTROS DEUDORES	3478094	1649073	1759390	3367777	3367777	0
1.4.70.06	ARRENDAMIENTOS	9650	26629	32939	3340	3340	0
1.4.70.08	CUOTAS PARTES DE PENSIONES RESPONSABILIDADE S FISCALES	2807788	11320	1563175	1255933	1255933	0
1.4.70.84		4927	0	0	4927	4927	0
1.4.70.90	OTROS DEUDORES	655729	1611124	163276	2103577	2103577	0
1.5	INVENTARIOS	536641	695957	813475	419123	419123	0
1.5.10	MERCANCIAS EN EXISTENCIA	536641	695957	813475	419123	419123	0
1.5.10.60	MEDICAMENTOS	536641	695957	813475	419123	419123	0
1.6	PROPIEDADES, PLANTA Y EQUIPO	44165872	20195166	18497730	45863308	0	45863308
1.6.05	TERRENOS	3447267	0	0	3447267	0	3447267
1.6.05.01	URBANOS	805473	0	0	805473	0	805473
1.6.05.02	RURALES	956938	0	0	956938	0	956938
1.6.05.03	TERRENOS CON DESTINACIÓN AMBIENTAL	1684856	0	0	1684856	0	1684856
1.6.10	SEMOVIENTES	1320	0	0	1320	0	1320
1.6.10.90	OTROS SEMOVIENTES	1320	0	0	1320	0	1320
1.6.35	BIENES MUEBLES EN BODEGA MAQUINARIA Y EQUIPO	3230735	1959634	849765	4340604	0	4340604
1.6.35.01	EQUIPO MÉDICO Y CIENTÍFICO	30424	0	0	30424	0	30424
1.6.35.02		96210	158636	150286	104560	0	104560

1.6.35.03	MUEBLES, ENSERES Y EQUIPO DE OFICINA	453215	310726	78184	685757	0	685757
1.6.35.04	EQUIPOS DE COMUNICACIÓN Y COMPUTACIÓN	2647768	1366672	598815	3415625	0	3415625
1.6.35.05	EQUIPOS DE TRANSPORTE, TRACCIÓN Y ELEVACIÓN REDES, LÍNEAS Y	0	104100	18000	86100	0	86100
1.6.35.07	CABLES EQUIPOS DE COMEDOR, COCINA,	1968	0	0	1968	0	1968
1.6.35.11	DESPENSA Y HOTELERÍA OTROS BIENES MUEBLES EN BODEGA	0	19500	4480	15020	0	15020
1.6.35.90	PROPIEDADES, PLANTA Y EQUIPO NO EXPLOTADOS	1150	0	0	1150	0	1150
1.6.37		511302	44356	4510	551148	0	551148
1.6.37.03	EDIFICACIONES	197478	0	0	197478	0	197478
1.6.37.07	MAQUINARIA Y EQUIPO	376	0	0	376	0	376
1.6.37.09	MUEBLES, ENSERES Y EQUIPO DE OFICINA	56782	0	0	56782	0	56782
1.6.37.10	EQUIPOS DE COMUNICACIÓN Y COMPUTACIÓN	255886	44356	4510	295732	0	295732
1.6.37.12	EQUIPOS DE COMEDOR, COCINA, DESPENSA Y HOTELERÍA	780	0	0	780	0	780
1.6.40	EDIFICACIONES	33266972	0	15616849	17650123	0	17650123
1.6.40.01	EDIFICIOS Y CASAS	16134577	0	0	16134577	0	16134577
1.6.40.04	LOCALES	74546	0	0	74546	0	74546
1.6.40.07	SALAS DE EXHIBICIÓN, CONFERENCIAS Y VENTAS	15616849	0	15616849	0	0	0
1.6.40.09	COLEGIOS Y ESCUELAS	900000	0	0	900000	0	900000
1.6.40.27	EDIFICACIONES PENDIENTES DE LEGALIZAR	541000	0	0	541000	0	541000
1.6.45	PLANTAS, DUCTOS Y TÚNELES	0	0	0	0	0	0
1.6.45.01	PLANTAS DE GENERACIÓN	0	0	0	0	0	0
1.6.50	REDES, LÍNEAS Y CABLES	1085203	0	0	1085203	0	1085203
1.6.50.05	REDES DE AIRE	12797	0	0	12797	0	12797
1.6.50.07	LÍNEAS Y CABLES DE INTERCONEXIÓN	34838	0	0	34838	0	34838
1.6.50.10	LÍNEAS Y CABLES DE TELECOMUNICACIONES	1037568	0	0	1037568	0	1037568
1.6.55	MAQUINARIA Y EQUIPO DE CONSTRUCCIÓN	5132510	282078	76810	5337778	0	5337778
1.6.55.01	EQUIPO DE CONSTRUCCIÓN	0	0	0	0	0	0
1.6.55.03	EQUIPO DE PERFORACIÓN MAQUINARIA INDUSTRIAL	777	0	170	607	0	607
1.6.55.04		528870	0	324	528546	0	528546
1.6.55.05	EQUIPO DE MÚSICA	217082	16494	6961	226615	0	226615
1.6.55.06	EQUIPO DE RECREACIÓN Y DEPORTE	43612	2778	1838	44552	0	44552

1.6.55.08	EQUIPO AGROPECUARIO, DE SILVICULTURA, AVICULTURA Y PESCA	25083	0	0	25083	0	25083
1.6.55.09	EQUIPO DE ENSEÑANZA HERRAMIENTAS Y ACCESORIOS	2799223	199814	34571	2964466	0	2964466
1.6.55.11	EQUIPO PARA ESTACIONES DE BOMBEO	82405	1030	1195	82240	0	82240
1.6.55.12	EQUIPO DE AYUDA AUDIOVISUAL	1844	0	0	1844	0	1844
1.6.55.22	OTRA MAQUINARIA Y EQUIPO	1346536	60842	31751	1375627	0	1375627
1.6.55.90	EQUIPO MÉDICO Y CIENTÍFICO	87078	1120	0	88198	0	88198
1.6.60	EQUIPO DE INVESTIGACIÓN	694975	177950	3685	869240	0	869240
1.6.60.01	EQUIPO DE APOYO DIAGNÓSTICO	5130	0	0	5130	0	5130
1.6.60.02	EQUIPO DE SERVICIO	674337	177382	2817	848902	0	848902
1.6.60.07	AMBULATORIO OTRO EQUIPO	14390	0	0	14390	0	14390
1.6.60.09	MÉDICO Y CIENTÍFICO	568	568	568	568	0	568
1.6.60.90	MUEBLES, ENSERES Y EQUIPO DE OFICINA	550	0	300	250	0	250
1.6.65	MUEBLES Y ENSERES	4437925	272860	223248	4487537	0	4487537
1.6.65.01	EQUIPO Y MÁQUINA DE OFICINA	3920502	189017	138185	3971334	0	3971334
1.6.65.02	MUEBLES, ENSERES Y EQUIPO DE OFICINA	477517	72095	81414	468198	0	468198
1.6.65.05	OTROS MUEBLES, ENSERES Y EQUIPO DE OFICINA	3649	3649	3649	3649	0	3649
1.6.65.90	EQUIPOS DE COMUNICACIÓN Y COMPUTACIÓN	36257	8099	0	44356	0	44356
1.6.70	EQUIPO DE COMPUTACIÓN SATELITES Y ANTENAS	8501041	1052988	497568	9056461	0	9056461
1.6.70.01	EQUIPOS DE COMUNICACIÓN Y COMPUTACIÓN	571910	57022	37110	591822	0	591822
1.6.70.02	USO PERMANENTE SIN CONTRAPRESTACIÓN	7827378	908453	384754	8351077	0	8351077
1.6.70.04	OTROS EQUIPOS DE COMUNICACIÓN Y COMPUTACIÓN	19700	0	0	19700	0	19700
1.6.70.07	EQUIPOS DE TRANSPORTE, TRACCIÓN Y ELEVACIÓN	75704	87513	75704	87513	0	87513
1.6.70.90		6349	0	0	6349	0	6349
1.6.75		925416	0	0	925416	0	925416
1.6.75.02	TERRESTRE	901416	0	0	901416	0	901416
1.6.75.05	DE TRACCIÓN	24000	0	0	24000	0	24000
1.6.80	EQUIPOS DE COMEDOR, COCINA, DESPENSA Y HOTELERÍA	227862	60	1245	226677	0	226677



1.6.80.02	EQUIPO DE RESTAURANTE Y CAFETERIA	218864	60	1245	217679	0	217679
1.6.80.90	OTROS EQUIPOS DE COMEDOR, COCINA, DESPENSA Y HOTELERÍA	8998	0	0	8998	0	8998
1.6.82	PROPIEDADES DE INVERSIÓN OTRAS PROPIEDADES DE	0	15616849	0	15616849	0	15616849
1.6.82.90	INVERSIÓN DEPRECIACIÓN ACUMULADA (CR)	0	15616849	0	15616849	0	15616849
1.6.85		-17292418	788391	1224050	-17728077	0	-17728077
1.6.85.01	EDIFICACIONES	-3540746	249870	85546	-3376422	0	-3376422
1.6.85.03	REDES, LÍNEAS Y CABLES	-653751	0	23681	-677432	0	-677432
1.6.85.04	MAQUINARIA Y EQUIPO	-2836217	45549	195051	-2985719	0	-2985719
1.6.85.05	EQUIPO MÉDICO Y CIENTÍFICO	-539657	3208	16648	-553097	0	-553097
1.6.85.06	MUEBLES, ENSERES Y EQUIPO DE OFICINA	-2827503	123612	213157	-2917048	0	-2917048
1.6.85.07	EQUIPOS DE COMUNICACIÓN Y COMPUTACIÓN	-6114148	364907	654731	-6403972	0	-6403972
1.6.85.08	EQUIPOS DE TRANSPORTE, TRACCIÓN Y ELEVACIÓN	-666317	0	30483	-696800	0	-696800
1.6.85.09	EQUIPOS DE COMEDOR, COCINA, DESPENSA Y HOTELERÍA	-114079	1245	4753	-117587	0	-117587
1.6.95	PROVISIONES PARA PROTECCIÓN DE PROPIEDADES, PLANTA Y EQUIPO (CR)	-4238	0	0	-4238	0	-4238
1.6.95.01	TERRENOS	-4238	0	0	-4238	0	-4238
1.7	BIENES DE USO PÚBLICO E HISTÓRICOS Y CULTURALES	40333685	887146	373119	40847712	0	40847712
1.7.10	BIENES DE USO PÚBLICO EN SERVICIO	46296140	887146	0	47183286	0	47183286
1.7.10.01	RED CARRETERA	44277906	887146	0	45165052	0	45165052
1.7.10.05	PARQUES RECREACIONALES	1997234	0	0	1997234	0	1997234
1.7.10.90	OTROS BIENES DE USO PÚBLICO EN SERVICIO	21000	0	0	21000	0	21000
1.7.15	BIENES HISTÓRICOS Y CULTURALES	12539	0	0	12539	0	12539
1.7.15.90	OTROS BIENES HISTÓRICOS Y CULTURALES	12539	0	0	12539	0	12539
1.7.85	AMORTIZACIÓN ACUMULADA DE BIENES DE USO PÚBLICO (CR)	-5974994	0	373119	-6348113	0	-6348113
1.7.85.01	RED CARRETERA	-5648517	0	363027	-6011544	0	-6011544
1.7.85.05	PARQUES RECREACIONALES	-326477	0	10092	-336569	0	-336569
1.9	OTROS ACTIVOS	324745671	40135510	6044251	358836930	301468433	57368497
1.9.01	RESERVA FINANCIERA ACTUARIAL	231093409	35075477	194	266168692	266168692	0
1.9.01.04	ENCARGOS FIDUCIARIOS	231093409	35075477	194	266168692	266168692	0
1.9.05	BIENES Y SERVICIOS	197718	39899	207531	30086	0	30086

PAGADOS POR ANTICIPADO							
1.9.05.01	SEGUROS	193652	39616	207185	26083	0	26083
1.9.05.05	IMPRESOS, PUBLICACIONES, SUSCRIPCIONES Y AFILIACIONES	4066	283	346	4003	0	4003
1.9.10	CARGOS DIFERIDOS	990942	374224	108717	1256449	0	1256449
1.9.10.01	MATERIALES Y SUMINISTROS	978964	354723	89646	1244041	0	1244041
1.9.10.06	LOZA Y CRISTALERÍA	0	184	184	0	0	0
1.9.10.21	ELEMENTOS DE ASEO, LAVANDERÍA Y CAFETERÍA	3	19317	18887	433	0	433
1.9.10.26	MANTENIMIENTO	11945	0	0	11945	0	11945
1.9.10.90	OTROS CARGOS DIFERIDOS	30	0	0	30	0	30
1.9.15	OBRAS Y MEJORAS EN PROPIEDAD AJENA	311915	0	246	311669	0	311669
1.9.15.02	EDIFICACIONES	88262	0	246	88016	0	88016
1.9.15.90	OTRAS OBRAS Y MEJORAS EN PROPIEDAD AJENA BIENES	223653	0	0	223653	0	223653
1.9.20	ENTREGADOS A TERCEROS	5662721	0	0	5662721	0	5662721
1.9.20.05	BIENES MUEBLES ENTREGADOS EN COMODATO	333377	0	0	333377	0	333377
1.9.20.06	BIENES INMUEBLES ENTREGADOS EN COMODATO	5029344	0	0	5029344	0	5029344
1.9.20.90	OTROS BIENES ENTREGADOS A TERCEROS	300000	0	0	300000	0	300000
1.9.26	DERECHOS EN FIDEICOMISO FIDUCIA MERCANTIL - CONSTITUCIÓN DE PATRIMONIO AUTÓNOMO	36984426	3425497	5155670	35254253	35254253	0
1.9.26.03	BIENES DE ARTE Y CULTURA	36984426	3425497	5155670	35254253	35254253	0
1.9.60		2895245	2537	15	2897767	40600	2857167
1.9.60.03	BIENES DE CULTO	2700	0	0	2700	2700	0
1.9.60.07	LIBROS Y PUBLICACIONES DE INVESTIGACIÓN Y CONSULTA	2856196	2537	15	2858718	37900	2820818
1.9.60.90	OTROS BIENES DE ARTE Y CULTURA	36349	0	0	36349	0	36349
1.9.70	INTANGIBLES	814894	169385	87813	896466	4888	891578
1.9.70.02	MARCAS	300000	0	0	300000	0	300000
1.9.70.05	DERECHOS	7828	0	0	7828	0	7828
1.9.70.07	LICENCIAS	173886	168743	87813	254816	3000	251816
1.9.70.08	SOFTWARE	333180	642	0	333822	1888	331934
1.9.75	AMORTIZACIÓN ACUMULADA DE INTANGIBLES (CR)	-184736	0	36303	-221039	0	-221039
1.9.75.07	LICENCIAS	-48271	0	9959	-58230	0	-58230
1.9.75.08	SOFTWARE	-136465	0	26344	-162809	0	-162809
1.9.99	VALORIZACIONES INVERSIONES EN EMPRESAS INDUSTRIALES Y COMERCIALES DEL ESTADO SOCIETARIAS	45979137	1048491	447762	46579866	0	46579866
1.9.99.33		22149831	326307	0	22476138	0	22476138

1.9.99.34	INVERSIONES EN SOCIEDADES DE ECONOMÍA MIXTA	2490391	722184	447762	2764813	0	2764813
1.9.99.52	TERRENOS	10338122	0	0	10338122	0	10338122
1.9.99.62	EDIFICACIONES	11000793	0	0	11000793	0	11000793
2	PASIVOS	157017736	218811283	225308906	163515359	30590399	132924960
2.2	OPERACIONES DE CRÉDITO PÚBLICO Y FINANCIAMIENTO CON BANCA CENTRAL	17021655	551557	4963527	21433625	0	21433625
2.2.08	OPERACIONES DE CRÉDITO PÚBLICO INTERNAS DE LARGO PLAZO	17021655	551557	4963527	21433625	0	21433625
2.2.08.30	PRÉSTAMOS BANCA COMERCIAL	9158556	121085	4750897	13788368	0	13788368
2.2.08.31	PRÉSTAMOS BANCA DE FOMENTO	7863099	430472	212630	7645257	0	7645257
2.4	CUENTAS POR PAGAR	30328537	133770116	117901560	14459981	11187261	3272720
2.4.01	ADQUISICIÓN DE BIENES Y SERVICIOS NACIONALES	730237	30845794	32182473	2066916	0	2066916
2.4.01.01	BIENES Y SERVICIOS	1718	7314621	7312903	0	0	0
2.4.01.02	PROYECTOS DE INVERSIÓN	728519	23531173	24869570	2066916	0	2066916
2.4.03	TRANSFERENCIAS AL SECTOR PRIVADO	1417703	21275472	21001747	1143978	0	1143978
2.4.03.03	OTRAS TRANSFERENCIAS	0	3488362	3488362	0	0	0
2.4.03.15	INTERESES POR PAGAR	1417703	17787110	17513385	1143978	0	1143978
2.4.22	OPERACIONES DE FINANCIAMIENTO INTERNAS DE LARGO PLAZO	0	314583	314583	0	0	0
2.4.22.07		0	314583	314583	0	0	0
2.4.25	ACREEDORES	5480890	43031224	38004001	453667	391841	61826
2.4.25.04	SERVICIOS PÚBLICOS	0	148528	148528	0	0	0
2.4.25.06	SUSCRIPCIONES	117	4325	4208	0	0	0
2.4.25.07	ARRENDAMIENTOS	0	130511	130511	0	0	0
2.4.25.08	VIÁTICOS Y GASTOS DE VIAJE	970	90534	89564	0	0	0
2.4.25.10	SEGUROS	61681	940738	879057	0	0	0
2.4.25.12	SALDOS A FAVOR DE CONTRIBUYENTES	0	321	321	0	0	0
2.4.25.18	APORTES A FONDOS PENSIONALES	249118	1475257	1229124	2985	2985	0
2.4.25.19	APORTES A SEGURIDAD SOCIAL EN SALUD	235566	1514457	1282389	3498	3498	0
2.4.25.20	APORTES AL ICBF, SENA Y CAJAS DE COMPENSACIÓN	261390	2202946	1941556	0	0	0
2.4.25.21	SINDICATOS	59363	849431	790068	0	0	0
2.4.25.22	COOPERATIVAS	9586	4416855	4407269	0	0	0
2.4.25.23	FONDOS DE EMPLEADOS	116776	969313	852537	0	0	0
2.4.25.24	EMBARGOS JUDICIALES	66017	898612	832498	3	3	0
2.4.25.26	FONDOS MUTUOS	0	5	5	0	0	0
2.4.25.29	CHEQUES NO COBRADOS O POR RECLAMAR	48582	17255	29199	60526	0	60526

2.4.25.32	APORTE RIESGOS PROFESIONALES FONDO DE SOLIDARIDAD Y GARANTÍA EN SALUD	6802	239315	232513	0	0	0
2.4.25.33		34728	369508	334780	0	0	0
2.4.25.35	LIBRANZAS	33027	10923829	10890802	0	0	0
2.4.25.41	APORTES A ESCUELAS INDUSTRIALES, INSTITUTOS TÉCNICOS Y ESAP	223551	845320	621769	0	0	0
2.4.25.51	COMISIONES	0	85846	85846	0	0	0
2.4.25.52	HONORARIOS	0	265280	265280	0	0	0
2.4.25.53	SERVICIOS	0	418762	418762	0	0	0
2.4.25.90	OTROS ACREEDORES	4073616	16224376	12537415	386655	385355	1300
2.4.30	SUBSIDIOS ASIGNADOS	0	351973	351973	0	0	0
2.4.30.90	OTROS SUBSIDIOS ASIGNADOS	0	351973	351973	0	0	0
2.4.36	RETENCIÓN EN LA FUENTE E IMPUESTO DE TIMBRE	8506	1032209	1025656	1953	1953	0
2.4.36.01	SALARIOS Y PAGOS LABORALES	0	345078	345078	0	0	0
2.4.36.03	HONORARIOS	0	188323	188623	300	300	0
2.4.36.05	SERVICIOS	2976	38579	35881	278	278	0
2.4.36.06	ARRENDAMIENTOS	0	7941	7941	0	0	0
2.4.36.08	COMPRAS	3384	59515	56914	783	783	0
2.4.36.25	IMPUESTO A LAS VENTAS RETENIDO POR CONSIGNAR CONTRATOS DE OBRA	1824	95492	94195	587	587	0
2.4.36.26	RETENCIÓN DE IMPUESTO DE INDUSTRIA Y COMERCIO POR COMPRAS	255	68950	68695	0	0	0
2.4.36.27	RETENCIÓN DE IMPUESTO SOBRE LA RENTA PARA LA EQUIDAD (CREE)	47	30349	30302	0	0	0
2.4.36.29	OTRAS RETENCIONES	6	6	0	0	0	0
2.4.36.90	IMPUESTO DE TIMBRE IMPUESTOS	14	13956	13947	5	5	0
2.4.36.98	CONTRIBUCIONES Y TASAS POR PAGAR OTROS IMPUESTOS NACIONALES	0	184080	184080	0	0	0
2.4.40	IMPUESTO AL VALOR AGREGADO - IVA	0	14485	14485	0	0	0
2.4.40.75	VENTA DE SERVICIOS	0	14485	14485	0	0	0
2.4.45	COMPRA DE BIENES (DB)	-7347	38430	45777	0	0	0
2.4.45.02	COMPRA DE SERVICIOS (DB)	31657	34696	3039	0	0	0
2.4.45.05	IMPUESTO A LAS VENTAS RETENIDO (DB)	-3104	94	3198	0	0	0
2.4.45.06	VALOR PAGADO (DB)	-5750	3048	8798	0	0	0
2.4.45.75	AVANCES Y ANTICIPOS RECIBIDOS	-2756	592	3348	0	0	0
2.4.45.80	ANTICIPOS SOBRE PROYECTOS DE	-27394	0	27394	0	0	0
2.4.50		21192592	12651302	1663310	10204600	10204600	0
2.4.50.02		8957200	0	1247400	10204600	10204600	0





3.1.15.34	INVERSIONES EN SOCIEDADES DE ECONOMÍA MIXTA	2490391	447761	722183	2764813	0	2764813
3.1.15.52	TERRENOS	10338122	0	0	10338122	0	10338122
3.1.15.62	EDIFICACIONES	11000793	0	0	11000793	0	11000793
3.1.20	SUPERÁVIT POR DONACIÓN	4904628	2426	799812	5702014	0	5702014
3.1.20.01	EN DINERO	1113	0	1800	2913	0	2913
3.1.20.02	EN ESPECIE	4729182	2426	798012	5524768	0	5524768
3.1.20.03	EN DERECHOS	174333	0	0	174333	0	174333
3.1.25	PATRIMONIO PÚBLICO INCORPORADO	44844188	622707	317275	44538756	0	44538756
3.1.25.25	BIENES	23681438	0	62571	23744009	0	23744009
3.1.25.26	DERECHOS	6351215	581733	213730	5983212	0	5983212
3.1.25.31	BIENES DE USO PERMANENTE SIN CONTRAPRESTACIÓN	14811535	40974	40974	14811535	0	14811535
3.1.28	PROVISIONES, AGOTAMIENTO, DEPRECIACIONES Y AMORTIZACIONES (DB)	-14713023	1314903	249869	-15778057	0	-15778057
3.1.28.01	PROVISIONES PARA PROPIEDADES, PLANTA Y EQUIPO DEPRECIACIÓN DE PROPIEDADES, PLANTA Y EQUIPO	-3544	0	0	-3544	0	-3544
3.1.28.04	AMORTIZACIÓN DE PROPIEDADES, PLANTA Y EQUIPO	-9747286	911703	249869	-10409120	0	-10409120
3.1.28.05	AMORTIZACIÓN DE BIENES DE USO PÚBLICO	-738	246	0	-984	0	-984
3.1.28.06	AMORTIZACIÓN DE OTROS ACTIVOS	-4830929	373118	0	-5204047	0	-5204047
3.1.28.07		-130526	29836	0	-160362	0	-160362
4	INGRESOS	158225403	63392255	242475042	337308190	0	337308190
4.1	INGRESOS FISCALES	65459550	20367070	52064893	97157373	0	97157373
4.1.05	TRIBUTARIOS	45456977	20323221	44382452	69516208	0	69516208
4.1.05.02	IMPUESTO DE REGISTRO	6718245	67	2519507	9237685	0	9237685
4.1.05.22	IMPUESTO AL CONSUMO DE TABACO Y CIGARRILLOS	5866394	0	2851788	8718182	0	8718182
4.1.05.23	IMPUESTO AL CONSUMO DE LICORES, VINOS, APERITIVOS Y SIMILARES O PARTICIPACIÓN PORCENTUAL	1187177	15304	847441	2019314	0	2019314
4.1.05.24	IMPUESTO AL CONSUMO DE CERVEZA	8061190	1187	4629080	12689083	0	12689083
4.1.05.26	IMPUESTO A DEGÜELLO DE GANADO MAYOR	661500	0	0	661500	0	661500
4.1.05.33	IMPUESTO SOBRE VEHÍCULOS AUTOMOTORES	7464918	20306663	27417976	14576231	0	14576231
4.1.05.35	SOBRETASA A LA GASOLINA	3804795	0	1217885	5022680	0	5022680
4.1.05.36	SOBRETASA AL ACPM	1301301	0	564218	1865519	0	1865519
4.1.05.48	IMPUESTO A LOTERÍAS FORÁNEAS	2545460	0	797096	3342556	0	3342556

4.1.05.49	IVA DE LICORES A PRODUCTORES	763784	0	341202	1104986	0	1104986
4.1.05.51	IMPUESTO A LA VENTA DE CERVEZA 8% IMPUESTO UNIFICADO DE AZAR Y ESPECTÁCULOS OTROS IMPUESTOS DEPARTAMENTALES	1647270	0	694377	2341647	0	2341647
4.1.05.53		3069468	0	1193219	4262687	0	4262687
4.1.05.80		2365475	0	1308663	3674138	0	3674138
4.1.10	NO TRIBUTARIOS	20005612	0	7682043	27687655	0	27687655
4.1.10.02	MULTAS	14684	0	719	15403	0	15403
4.1.10.04	SANCIONES	47882	0	14092	61974	0	61974
4.1.10.27	ESTAMPILLAS	9212466	0	1643478	10855944	0	10855944
4.1.10.59	DERECHOS DE EXPLOTACIÓN	7467003	0	5936800	13403803	0	13403803
4.1.10.61	CONTRIBUCIONES	3000000	0	0	3000000	0	3000000
4.1.10.62	CUOTA DE FISCALIZACIÓN Y AUDITAJE	263574	0	86754	350328	0	350328
4.1.10.90	OTROS INGRESOS NO TRIBUTARIOS	3	0	200	203	0	203
4.1.11	REGALÍAS	9833	0	0	9833	0	9833
4.1.11.02	MINERALES	9833	0	0	9833	0	9833
4.1.95	DEVOLUCIONES Y DESCUENTOS (DB) INGRESOS NO TRIBUTARIOS	-12872	43849	398	-56323	0	-56323
4.1.95.02	IMPUESTO DE REGISTRO	-30	32	32	-30	0	-30
4.1.95.07	IMPUESTO SOBRE VEHÍCULOS AUTOMOTORES	-10415	2297	366	-12346	0	-12346
4.1.95.25	OTROS INGRESOS TRIBUTARIOS DEPARTAMENTALES	-2427	1720	0	-4147	0	-4147
4.1.95.50		0	39800	0	-39800	0	-39800
4.2	VENTA DE BIENES	16331	0	1258	17589	0	17589
4.2.10	BIENES COMERCIALIZADOS	16331	0	1258	17589	0	17589
4.2.10.60	MEDICAMENTOS	1811	0	315	2126	0	2126
4.2.10.90	OTRAS VENTAS DE BIENES COMERCIALIZADOS	14520	0	943	15463	0	15463
4.3	VENTA DE SERVICIOS	207501	18084	91978	281395	0	281395
4.3.05	SERVICIOS EDUCATIVOS	85089	18084	71387	138392	0	138392
4.3.05.10	EDUCACIÓN FORMAL- MEDIA ACADÉMICA	7566	0	3663	11229	0	11229
4.3.05.11	EDUCACIÓN FORMAL - MEDIA TÉCNICA	39994	17972	13533	35555	0	35555
4.3.05.38	EDUCACIÓN INFORMAL- VALIDACIÓN PARA LA EDUCACIÓN FORMAL	11201	0	1555	12756	0	12756
4.3.05.50	SERVICIOS CONEXOS A LA EDUCACIÓN	26328	112	52636	78852	0	78852
4.3.90	OTROS SERVICIOS	123287	0	20591	143878	0	143878
4.3.90.90	OTROS SERVICIOS	123287	0	20591	143878	0	143878
4.3.95	DEVOLUCIONES, REBAJAS Y DESCUENTOS EN VENTA DE SERVICIOS (DB)	-875	0	0	-875	0	-875
4.3.95.12	SERVICIOS DE SALUD	-875	0	0	-875	0	-875



4.4	TRANSFERENCIAS	90439097	2901052	98074113	185612158	0	185612158
4.4.08	SISTEMA GENERAL DE PARTICIPACIONES PARA SALUD	85404496	2785611	37058492	119677377	0	119677377
4.4.08.17	PARTICIPACIÓN PARA EDUCACIÓN	11627984	2669382	7626030	16584632	0	16584632
4.4.08.18	PARTICIPACIÓN PARA AGUA POTABLE Y SANEAMIENTO	70494022	116229	26809835	97187628	0	97187628
4.4.08.24	BÁSICO SISTEMA GENERAL DE REGALÍAS PARA PROYECTOS DE DESARROLLO REGIONAL- COMPENSACIÓN	3282490	0	2622627	5905117	0	5905117
4.4.13	OTRAS TRANSFERENCIAS DEL SISTEMA GENERAL DE REGALÍAS	2258804	0	11798750	14057554	0	14057554
4.4.13.04	OTRAS TRANSFERENCIAS DEL SISTEMA GENERAL DE REGALÍAS	2133804	0	11798750	13932554	0	13932554
4.4.13.90	OTRAS TRANSFERENCIAS PARA PROYECTOS DE INVERSIÓN PARA PROGRAMAS DE SALUD	125000	0	0	125000	0	125000
4.4.28	PARA PROGRAMAS DE EDUCACIÓN	2775797	115441	49216871	51877227	0	51877227
4.4.28.02	OTRAS TRANSFERENCIAS	377554	0	12516327	12893881	0	12893881
4.4.28.04		2032060	115441	4179461	6096080	0	6096080
4.4.28.05		40782	0	39600	80382	0	80382
4.4.28.90		325401	0	32481483	32806884	0	32806884
4.8	OTROS INGRESOS	2102924	40106049	92242800	54239675	0	54239675
4.8.05	FINANCIEROS	1844397	4858	1095710	2935249	0	2935249
4.8.05.04	INTERESES DE DEUDORES	47	0	11	58	0	58
4.8.05.22	INTERESES SOBRE DEPÓSITOS EN INSTITUCIONES FINANCIERAS DIVIDENDOS Y PARTICIPACIONES UTILIDAD EN DERECHOS EN FIDEICOMISO	1453362	4858	518930	1967434	0	1967434
4.8.05.27	OTROS INGRESOS FINANCIEROS	122265	0	161089	283354	0	283354
4.8.05.72	OTROS INGRESOS FINANCIEROS	268722	0	415680	684402	0	684402
4.8.05.90	OTROS INGRESOS ORDINARIOS	1	0	0	1	0	1
4.8.08	CUOTAS PARTES DE PENSIONES	2699497	653157	1390985	3437325	0	3437325
4.8.08.03		43868	0	12851	56719	0	56719
4.8.08.15	FOTOCOPIAS	2169	0	2326	4495	0	4495
4.8.08.17	ARRENDAMIENTOS	61103	0	26886	87989	0	87989
4.8.08.19	DONACIONES	2419344	653157	1307913	3074100	0	3074100
4.8.08.90	OTROS INGRESOS ORDINARIOS	173013	0	41009	214022	0	214022
4.8.10	EXTRAORDINARIOS	689915	46377	1790522	2434060	0	2434060
4.8.10.07	SOBRANTES	3	0	29684	29687	0	29687
4.8.10.08	RECUPERACIONES	86850	1792	11325	96383	0	96383
4.8.10.47	APROVECHAMIENTOS	3	0	219	222	0	222
4.8.10.90	OTROS INGRESOS EXTRAORDINARIOS AJUSTE DE EJERCICIOS ANTERIORES	603059	44585	1749294	2307768	0	2307768
4.8.15	INGRESOS FISCALES	-3130885	39401657	87965583	45433041	0	45433041
4.8.15.54		-6509287	39231632	50692047	4951128	0	4951128
4.8.15.57	TRANSFERENCIAS	5978	116229	151557	41306	0	41306

4.8.15.59	OTROS INGRESOS	3372424	53796	37121979	40440607	0	40440607
5	GASTOS	117165265	231299620	11683315	336781570	0	336781570
5.1	DE ADMINISTRACIÓN SUELDOS Y SALARIOS	16215386	32312635	242031	48285990	0	48285990
5.1.01	SUELDOS DEL PERSONAL	8010273	3380740	75582	11315431	0	11315431
5.1.01.01	REMUNERACIÓN SERVICIOS TÉCNICOS	5451672	1980291	1273	7430690	0	7430690
5.1.01.06		14744	1200	10564	5380	0	5380
5.1.01.09	HONORARIOS	522331	220470	0	742801	0	742801
5.1.01.13	PRIMA DE VACACIONES	221468	84840	1792	304516	0	304516
5.1.01.14	PRIMA DE NAVIDAD	483358	349894	30171	803081	0	803081
5.1.01.17	VACACIONES	231252	29730	0	260982	0	260982
5.1.01.18	BONIFICACIÓN ESPECIAL DE RECREACIÓN	35972	5640	231	41381	0	41381
5.1.01.23	AUXILIO DE TRANSPORTE	14676	5639	0	20315	0	20315
5.1.01.24	CESANTÍAS	585738	439845	0	1025583	0	1025583
5.1.01.25	INTERESES A LAS CESANTÍAS	481	46075	0	46556	0	46556
5.1.01.30	CAPACITACIÓN, BIENESTAR SOCIAL Y ESTÍMULOS	24059	101414	186	125287	0	125287
5.1.01.31	DOTACIÓN Y SUMINISTRO A TRABAJADORES	12247	6546	0	18793	0	18793
5.1.01.47	VIÁTICOS	9296	195	0	9491	0	9491
5.1.01.48	GASTOS DE VIAJE	4847	622	0	5469	0	5469
5.1.01.50	BONIFICACIÓN POR SERVICIOS PRESTADOS	147568	14537	31365	130740	0	130740
5.1.01.52	PRIMA DE SERVICIOS	209126	83322	0	292448	0	292448
5.1.01.60	SUBSIDIO DE ALIMENTACIÓN OTROS SUELDOS Y SALARIOS	16788	3696	0	20484	0	20484
5.1.01.90	CONTRIBUCIONES IMPUTADAS	24650	6784	0	31434	0	31434
5.1.02		154021	24754795	0	24908816	0	24908816
5.1.02.03	INDEMNIZACIONES	120380	55638	0	176018	0	176018
5.1.02.09	AMORTIZACIÓN CÁLCULO ACTUARIAL PENSIONES ACTUALES	0	14552578	0	14552578	0	14552578
5.1.02.10	AMORTIZACIÓN CÁLCULO ACTUARIAL DE FUTURAS PENSIONES	0	10131562	0	10131562	0	10131562
5.1.02.90	OTRAS CONTRIBUCIONES IMPUTADAS	33641	15017	0	48658	0	48658
5.1.03	EFFECTIVAS APORTES A CAJAS DE COMPENSACIÓN FAMILIAR	1687559	607394	12279	2282674	0	2282674
5.1.03.02	COTIZACIONES A SEGURIDAD SOCIAL EN SALUD	248290	118913	0	367203	0	367203
5.1.03.03	COTIZACIONES A RIESGOS PROFESIONALES	559054	186663	3022	742695	0	742695
5.1.03.05	COTIZACIONES A ENTIDADES ADMINISTRADORAS DEL RÉGIMEN DE	32211	14745	3452	43504	0	43504
5.1.03.06		368323	127124	0	495447	0	495447

## PRIMA MEDIA

COTIZACIONES A ENTIDADES ADMINISTRADORAS DEL RÉGIMEN DE AHORRO INDIVIDUAL APORTES SOBRE LA NÓMINA							
5.1.03.07		479681	159949	5805	633825	0	633825
5.1.04		345560	113463	0	459023	0	459023
5.1.04.01	APORTES AL ICBF	207346	68069	0	275415	0	275415
5.1.04.02	APORTES AL SENA	34556	11356	0	45912	0	45912
5.1.04.03	APORTES ESAP	34556	11356	0	45912	0	45912
5.1.04.04	APORTES A ESCUELAS INDUSTRIALES E INSTITUTOS TÉCNICOS	69102	22682	0	91784	0	91784
5.1.11	GENERALES	5792255	3456210	154169	9094296	0	9094296
5.1.11.06	ESTUDIOS Y PROYECTOS COMISIONES, HONORARIOS Y SERVICIOS	854573	410512	119335	1145750	0	1145750
5.1.11.11	VIGILANCIA Y SEGURIDAD MATERIALES Y SUMINISTROS	882511	730875	11107	1602279	0	1602279
5.1.11.13		529141	287791	0	816932	0	816932
5.1.11.14		694217	396925	6199	1084943	0	1084943
5.1.11.15	MANTENIMIENTO	737712	522962	4420	1256254	0	1256254
5.1.11.16	REPARACIONES	13005	2500	0	15505	0	15505
5.1.11.17	SERVICIOS PÚBLICOS	455733	152251	4689	603295	0	603295
5.1.11.18	ARRENDAMIENTO	38667	54877	0	93544	0	93544
5.1.11.19	VIÁTICOS Y GASTOS DE VIAJE IMPRESOS, PUBLICACIONES, SUSCRIPCIONES Y AFILIACIONES	339560	116354	525	455389	0	455389
5.1.11.21		77177	110362	0	187539	0	187539
5.1.11.22	FOTOCOPIAS	55052	60569	0	115621	0	115621
5.1.11.23	COMUNICACIONES Y TRANSPORTE	146163	173855	764	319254	0	319254
5.1.11.25	SEGUROS GENERALES IMPLEMENTOS	560217	247354	0	807571	0	807571
5.1.11.36	DEPORTIVOS EVENTOS CULTURALES	15546	11746	0	27292	0	27292
5.1.11.37	COMBUSTIBLES Y LUBRICANTES	20308	44388	0	64696	0	64696
5.1.11.46	SERVICIOS DE ASEO, CAFETERÍA, RESTAURANTE Y LAVANDERÍA	65724	37979	0	103703	0	103703
5.1.11.49	ELEMENTOS DE ASEO, LAVANDERÍA Y CAFETERÍA	89124	34141	0	123265	0	123265
5.1.11.55		22802	10535	0	33337	0	33337
5.1.11.64	GASTOS LEGALES	8098	2294	68	10324	0	10324
5.1.11.90	OTROS GASTOS GENERALES	186925	47940	7062	227803	0	227803
5.1.20	IMPUESTOS, CONTRIBUCIONES Y TASAS	225718	33	1	225750	0	225750
5.1.20.01	IMPUESTO PREDIAL UNIFICADO	219364	0	0	219364	0	219364
5.1.20.11	IMPUESTO SOBRE VEHÍCULOS AUTOMOTORES	5606	0	0	5606	0	5606

5.1.20.24	GRAVAMEN A LOS MOVIMIENTOS FINANCIEROS	748	33	1	780	0	780
5.1.20.90	OTROS IMPUESTOS	0	0	0	0	0	0
5.2	DE OPERACIÓN	6544333	6474817	207585	12811565	0	12811565
5.2.02	SUELDOS Y SALARIOS	54285	2023	0	56308	0	56308
5.2.02.01	SUELDOS DEL PERSONAL	54285	2023	0	56308	0	56308
5.2.11	GENERALES	6490048	6472794	207585	12755257	0	12755257
5.2.11.06	ESTUDIOS Y PROYECTOS COMISIONES,	0	3000	0	3000	0	3000
5.2.11.09	HONORARIOS Y SERVICIOS	3740978	2873564	70733	6543809	0	6543809
5.2.11.12	MATERIALES Y SUMINISTROS	248555	523156	3057	768654	0	768654
5.2.11.13	MANTENIMIENTO	0	5813	0	5813	0	5813
5.2.11.16	ARRENDAMIENTO	158545	96167	0	254712	0	254712
5.2.11.17	VIÁTICOS Y GASTOS DE VIAJE	1279	13671	0	14950	0	14950
5.2.11.20	FOTOCOPIAS	0	5064	0	5064	0	5064
5.2.11.21	COMUNICACIONES Y TRANSPORTE	72982	273884	48280	298586	0	298586
5.2.11.25	PROMOCIÓN Y DIVULGACIÓN ASISTENCIA	225412	354307	2000	577719	0	577719
5.2.11.32	TÉCNICA AGROPECUARIA	0	149387	0	149387	0	149387
5.2.11.33	MANTENIMIENTO DE CAMINOS VECINALES	117028	499968	38111	578885	0	578885
5.2.11.35	EVENTOS CULTURALES	142200	102806	39403	205603	0	205603
5.2.11.42	APOYO A OPERACIONES MILITARES Y DE POLICÍA	1555943	1278689	6001	2828631	0	2828631
5.2.11.44	COMBUSTIBLES Y LUBRICANTES	0	20564	0	20564	0	20564
5.2.11.47	SERVICIOS DE ASEO, CAFETERÍA, RESTAURANTE Y LAVANDERÍA	47496	69246	0	116742	0	116742
5.2.11.64	INTANGIBLES	0	90000	0	90000	0	90000
5.2.11.67	ASIGNACIÓN DE BIENES Y SERVICIOS	179630	113508	0	293138	0	293138
5.3	PROVISIONES, DEPRECIACIONES Y AMORTIZACIONES	0	36233	0	36233	0	36233
5.3.02	PROTECCIÓN DE INVERSIONES	0	355	0	355	0	355
5.3.02.34	INVERSIONES PATRIMONIALES EN ENTIDADES NO CONTROLADAS	0	355	0	355	0	355
5.3.30	DEPRECIACIÓN DE PROPIEDADES, PLANTA Y EQUIPO	0	35145	0	35145	0	35145
5.3.30.04	MAQUINARIA Y EQUIPO	0	35145	0	35145	0	35145
5.3.30.05	EQUIPO MÉDICO Y CIENTÍFICO	0	9347	0	9347	0	9347
5.3.30.06	MUEBLES, ENSERES Y EQUIPO DE OFICINA	0	3424	0	3424	0	3424
5.3.30.07	EQUIPO DE COMUNICACIÓN Y COMPUTACIÓN	0	2098	0	2098	0	2098
		0	20061	0	20061	0	20061



5.5.07.02	CONTRIBUCIONES IMPUTADAS ASIGNACIÓN DE BIENES Y SERVICIOS	0	5600	0	5600	0	5600
5.5.07.06		53608	2067637	0	2121245	0	2121245
5.5.08	MEDIO AMBIENTE	0	153951	0	153951	0	153951
5.5.08.01	ACTIVIDADES DE CONSERVACIÓN	0	153951	0	153951	0	153951
5.5.50	SUBSIDIOS ASIGNADOS	0	205047	0	205047	0	205047
5.5.50.90	OTROS SUBSIDIOS	0	205047	0	205047	0	205047
5.7	OPERACIONES INTERINSTITUCIONALES	195	0	195	0	0	0
5.7.22	OPERACIONES SIN FLUJO DE EFECTIVO	195	0	195	0	0	0
5.7.22.90	OTRAS OPERACIONES SIN FLUJO DE EFECTIVO	195	0	195	0	0	0
5.8	OTROS GASTOS	1982910	11772555	751804	13003661	0	13003661
5.8.01	INTERESES	805408	295962	32543	1068827	0	1068827
5.8.01.35	OPERACIONES DE CRÉDITO PÚBLICO INTERNAS DE LARGO PLAZO	805408	295962	32543	1068827	0	1068827
5.8.02	COMISIONES	19179	30646	8160	41665	0	41665
5.8.02.38	COMISIONES Y OTROS GASTOS BANCARIOS	19179	30646	8160	41665	0	41665
5.8.05	FINANCIEROS	871072	48315	0	919387	0	919387
5.8.05.12	GASTOS FINANCIEROS POR REAJUSTE MONETARIO PÉRDIDA EN DERECHOS EN FIDEICOMISO	0	0	0	0	0	0
5.8.05.59		768118	39038	0	807156	0	807156
5.8.05.90	OTROS GASTOS FINANCIEROS OTROS GASTOS ORDINARIOS	102954	9277	0	112231	0	112231
5.8.08	PÉRDIDA EN RETIRO DE ACTIVOS	178718	2957267	4558	3131427	0	3131427
5.8.08.02	IMPUESTOS ASUMIDOS	4353	16129	0	20482	0	20482
5.8.08.03		0	8042	0	8042	0	8042
5.8.08.12	SENTENCIAS	154533	2172287	4558	2322262	0	2322262
5.8.08.13	LAUDOS ARBITRALES Y CONCILIACIONES EXTRAJUDICIALES	19832	200000	0	219832	0	219832
5.8.08.90	OTROS GASTOS ORDINARIOS	0	560809	0	560809	0	560809
5.8.10	EXTRAORDINARIOS	54800	19025	0	73825	0	73825
5.8.10.03	AJUSTES O MERMAS SIN RESPONSABILIDAD	1	0	0	1	0	1
5.8.10.06	PÉRDIDAS EN SINIESTROS	45300	1144	0	46444	0	46444
5.8.10.90	OTROS GASTOS EXTRAORDINARIOS	9499	17881	0	27380	0	27380
5.8.15	AJUSTE DE EJERCICIOS ANTERIORES	53733	8421340	706543	7768530	0	7768530
5.8.15.88	GASTOS DE ADMINISTRACIÓN	-23451	101072	0	77621	0	77621
5.8.15.91	TRANSFERENCIAS	0	2720187	0	2720187	0	2720187
5.8.15.92	GASTO PÚBLICO SOCIAL	53647	5600000	69	5653578	0	5653578
5.8.15.93	OTROS GASTOS	23537	81	706474	-682856	0	-682856
5.9	CIERRE DE INGRESOS, GASTOS	0	98554903	5889	98549014	0	98549014

Y COSTOS

5.9.05	CIERRE DE INGRESOS, GASTOS Y COSTOS	0	98554903	5889	98549014	0	98549014
5.9.05.01	CIERRE DE INGRESOS, GASTOS Y COSTOS	0	98554903	5889	98549014	0	98549014
6	VENTAS Y OPERACIÓN COSTO DE VENTAS DE BIENES	46290	480330	0	526620	0	526620
6.2	BIENES COMERCIALIZADOS	46290	480330	0	526620	0	526620
6.2.10		46290	480330	0	526620	0	526620
6.2.10.23	MEDICAMENTOS	46290	480330	0	526620	0	526620
8	CUENTAS DE ORDEN DEUDORAS DERECHOS	0	14758084	14758084	0	0	0
8.1	CONTINGENTES LITIGIOS Y MECANISMOS ALTERNATIVOS DE SOLUCIÓN DE CONFLICTOS	15846608	0	14417047	1429561	0	1429561
8.1.20		1429561	0	0	1429561	0	1429561
8.1.20.01	CIVILES	910371	0	0	910371	0	910371
8.1.20.04	ADMINISTRATIVAS	519190	0	0	519190	0	519190
8.1.90	OTROS DERECHOS CONTINGENTES	14417047	0	14417047	0	0	0
8.1.90.90	OTROS DERECHOS CONTINGENTES DEUDORAS DE CONTROL BIENES Y DERECHOS ENTREGADOS EN GARANTÍA	14417047	0	14417047	0	0	0
8.3	CONTROL BIENES Y DERECHOS ENTREGADOS EN GARANTÍA	1370910	146002	195045	1321867	0	1321867
8.3.01		62840	9700	21322	51218	0	51218
8.3.01.02	DERECHOS BIENES ENTREGADOS EN CUSTODIA PROPIEDADES, PLANTA Y EQUIPO	62840	9700	21322	51218	0	51218
8.3.06	MERCANCIAS ENTREGADAS EN CONSIGNACIÓN	9604	0	0	9604	0	9604
8.3.06.17	MERCANCIAS ENTREGADAS EN CONSIGNACIÓN	9604	0	0	9604	0	9604
8.3.13	ACTIVOS RETIRADOS	58519	135748	173159	21108	0	21108
8.3.13.01	PROPIEDADES, PLANTA Y EQUIPO BIENES DE USO PÚBLICO	58519	135748	173159	21108	0	21108
8.3.15	RECURSOS NATURALES NO RENOVABLES	87758	0	0	87758	0	87758
8.3.15.10	OTROS DERECHOS CONTINGENTES	36710	0	0	36710	0	36710
8.3.15.32	RECURSOS NATURALES NO RENOVABLES	0	0	0	0	0	0
8.3.15.33	OTROS DERECHOS CONTINGENTES	0	0	0	0	0	0
8.3.15.90	ENTREGADOS A TERCEROS	51048	0	0	51048	0	51048
8.3.47	PROPIEDADES, PLANTA Y EQUIPO OTROS BIENES ENTREGADOS A TERCEROS	997173	0	10	997163	0	997163
8.3.47.04	RESPONSABILIDADES EN PROCESO	993423	0	10	993413	0	993413
8.3.47.90		3750	0	0	3750	0	3750
8.3.61		64800	554	554	64800	0	64800
8.3.61.01	INTERNAS	0	554	554	0	0	0
8.3.61.02	ANTE AUTORIDAD COMPETENTE	64800	0	0	64800	0	64800

8.3.90	OTRAS CUENTAS DEUDORAS DE CONTROL	90216	0	0	90216	0	90216
8.3.90.90	OTRAS CUENTAS DEUDORAS DE CONTROL	90216	0	0	90216	0	90216
8.9	DEUDORAS POR CONTRA (CR) DERECHOS CONTINGENTES POR CONTRA (CR)	-17217518	14612082	145992	-2751428	0	-2751428
8.9.05	LITIGIOS Y MECANISMOS ALTERNATIVOS DE SOLUCIÓN DE CONFLICTOS	-15846608	14417047	0	-1429561	0	-1429561
8.9.05.06	OTROS DERECHOS CONTINGENTES DEUDORAS DE CONTROL POR CONTRA (CR)	-1429561	0	0	-1429561	0	-1429561
8.9.05.90	BIENES ENTREGADOS EN CUSTODIA MERCANCIAS ENTREGADAS EN CONSIGNACIÓN	-14417047	14417047	0	0	0	0
8.9.15	ACTIVOS RETIRADOS EJECUCIÓN DE PROYECTOS DE INVERSIÓN	-1370910	195035	145992	-1321867	0	-1321867
8.9.15.02	BIENES ENTREGADOS A TERCEROS	-9604	0	0	-9604	0	-9604
8.9.15.05	RESPONSABILIDADES EN PROCESO	-58147	173159	135748	-20736	0	-20736
8.9.15.06	BIENES ENTREGADOS A TERCEROS	-36710	0	0	-36710	0	-36710
8.9.15.16	RESPONSABILIDADES EN PROCESO BIENES Y DERECHOS ENTREGADOS EN GARANTÍA	-372	0	0	-372	0	-372
8.9.15.18	OTRAS CUENTAS DEUDORAS DE CONTROL	-997173	10	0	-997163	0	-997163
8.9.15.21	CUENTAS DE ORDEN ACREEDORAS	-64800	554	554	-64800	0	-64800
8.9.15.25	RESPONSABILIDADES CONTINGENTES LITIGIOS Y MECANISMOS ALTERNATIVOS DE SOLUCIÓN DE CONFLICTOS	-62840	21312	9690	-51218	0	-51218
8.9.15.90	OTRAS CUENTAS DEUDORAS DE CONTROL	-141264	0	0	-141264	0	-141264
9	OTRAS CUENTAS DEUDORAS DE CONTROL	0	19129410	19129410	0	0	0
9.1		13457196	1202746	13075755	25330205	0	25330205
9.1.20		13457196	1202746	13075755	25330205	0	25330205
9.1.20.01	CIVILES	444309	0	0	444309	0	444309
9.1.20.02	LABORALES	5488573	932050	42986	4599509	0	4599509
9.1.20.04	ADMINISTRATIVOS	7524314	270696	740626	7994244	0	7994244
9.1.20.90	OTROS LITIGIOS Y MECANISMOS ALTERNATIVOS DE SOLUCIÓN DE CONFLICTOS	0	0	12292143	12292143	0	12292143
9.3	ACREEDORAS DE CONTROL BIENES RECIBIDOS EN CUSTODIA	10310686	4776156	74868	5609398	0	5609398
9.3.06	INVERSIONES	5532	0	0	5532	0	5532
9.3.06.01	MERCANCIAS RECIBIDAS EN CONSIGNACIÓN	5532	0	0	5532	0	5532
9.3.13	MERCANCIAS RECIBIDAS EN CONSIGNACIÓN	10933	85801	74868	0	0	0
9.3.13.01	MERCANCIAS RECIBIDAS EN CONSIGNACIÓN BIENES RECIBIDOS DE TERCEROS	10933	85801	74868	0	0	0
9.3.46		670074	0	0	670074	0	670074



9.3.46.19	PROPIEDADES, PLANTA Y EQUIPO	293375	0	0	293375	0	293375
9.3.46.90	OTROS BIENES RECIBIDOS DE TERCEROS PRÉSTAMOS POR RECIBIR	376699	0	0	376699	0	376699
9.3.50		9624147	4690355	0	4933792	0	4933792
9.3.50.01	BANCA COMERCIAL	9624147	4690355	0	4933792	0	4933792
9.9	ACREEDORAS POR CONTRA (DB) RESPONSABILIDADE	-23767882	13150508	5978787	-30939603	0	-30939603
9.9.05	S CONTINGENTES POR CONTRA (DB)	-13457196	13075755	1202746	-25330205	0	-25330205
9.9.05.05	LITIGIOS Y MECANISMOS ALTERNATIVOS DE SOLUCIÓN DE CONFLICTOS	-13457196	13075755	1202746	-25330205	0	-25330205
9.9.05.90	OTRAS RESPONSABILIDADE S CONTINGENTES	0	0	0	0	0	0
9.9.15	ACREEDORAS DE CONTROL POR CONTRA (DB) BIENES RECIBIDOS EN CUSTODIA MERCANCÍAS	-10310686	74753	4776041	-5609398	0	-5609398
9.9.15.02	RECIBIDAS EN CONSIGNACIÓN BIENES RECIBIDOS	-5532	0	0	-5532	0	-5532
9.9.15.03	DE TERCEROS PRÉSTAMOS POR RECIBIR	-10933	74753	85686	0	0	0
9.9.15.06		-670074	0	0	-670074	0	-670074
9.9.15.07		-9624147	0	4690355	-4933792	0	-4933792

116363000 - DEPARTAMENTO DEL QUINDIO  
 ADMON CENTRAL DEPARTAMENTAL  
 10-12 2013  
 INFORMACION CONTABLE PUBLICA  
 CGN2005\_002\_OPERACIONES\_RECIPROCAS

1	ACTIVOS		3559186	36712906
1.1	EFFECTIVO		14682	0
1.1.10	DEPÓSITOS EN INSTITUCIONES FINANCIERAS		14682	0
1.1.10.05	CUENTA CORRIENTE		14682	0
1.1.10.05	CUENTA CORRIENTE	069600000 - BANCO AGRARIO DE COLOMBIA	14682	0
1.2	INVERSIONES E INSTRUMENTOS DERIVADOS		0	13033113
1.2.07	INVERSIONES PATRIMONIALES EN ENTIDADES NO CONTROLADAS		0	13033113
1.2.07.54	EMPRESAS INDUSTRIALES Y COMERCIALES DEL ESTADO SOCIETARIAS		0	12705511
1.2.07.54	EMPRESAS INDUSTRIALES Y COMERCIALES DEL ESTADO SOCIETARIAS	131110000 - ORGANIZACION REGIONAL DE TELEVISION DEL EJE CAFETERO -TELECAFE-	0	466000
1.2.07.54	EMPRESAS INDUSTRIALES Y COMERCIALES DEL ESTADO SOCIETARIAS	150163000 - EMPRESA SANITARIA DEL QUINDIO S. A. -	0	10270611
1.2.07.54	EMPRESAS INDUSTRIALES Y COMERCIALES DEL ESTADO SOCIETARIAS	044200000 - FINANCIERA DE DESARROLLO TERRITORIAL S. A. -	0	1968900
1.2.07.55	SOCIEDADES DE ECONOMÍA MIXTA		0	327602
1.2.07.55	SOCIEDADES DE ECONOMÍA MIXTA	923272431 - TERMINAL DE TRANSPORTES DE ARMENIA S.A.	0	327602
1.3	RENTAS POR COBRAR		0	6
1.3.10	VIGENCIAS ANTERIORES		0	6

1.3.10.22 IMPUESTO AL CONSUMO DE LICORES, VINOS, APERITIVOS Y SIMILARES O PARTICIPACIÓN PORCENTUAL 0 6

1.3.10.22	IMPUESTO AL CONSUMO DE LICORES, VINOS, APERITIVOS Y SIMILARES O PARTICIPACIÓN PORCENTUAL	125763000 - INSTITUTO SECCIONAL DE SALUD DEL QUINDIO - EN LIQUIDACION	0	6
1.4	DEUDORES		3544504	0
1.4.01	INGRESOS NO TRIBUTARIOS		1374	0
1.4.01.58	DERECHOS DE EXPLOTACIÓN		1374	0
1.4.01.58	DERECHOS DE EXPLOTACIÓN	124941000 - E.S.E. HOSPITAL DEPARTAMENTAL SAN VICENTE DE PAUL - GARZON	1374	0
1.4.13	TRANSFERENCIAS POR COBRAR		784172	0
1.4.13.14	OTRAS TRANSFERENCIAS		22000	0
1.4.13.14	OTRAS TRANSFERENCIAS	014100000 - MINISTERIO DE LA CULTURA	22000	0
1.4.13.16	SISTEMA GENERAL DE PARTICIPACIONES- PARTICIPACIÓN PARA EDUCACIÓN		762172	0
1.4.13.16	SISTEMA GENERAL DE PARTICIPACIONES- PARTICIPACIÓN PARA EDUCACIÓN	011300000 - MINISTERIO DE EDUCACION NACIONAL	762172	0
1.4.20	AVANCES Y ANTICIPOS ENTREGADOS		1611672	0
1.4.20.03	ANTICIPOS SOBRE CONVENIOS Y ACUERDOS		1611672	0
1.4.20.03	ANTICIPOS SOBRE CONVENIOS Y ACUERDOS	025300000 - INSTITUTO GEOGRAFICO AGUSTIN CODAZZI - IGAC	190000	0
1.4.20.03	ANTICIPOS SOBRE CONVENIOS Y ACUERDOS	140363000 - PROMOTORA DE VIVIENDA DEL QUINDÍO	630900	0
1.4.20.03	ANTICIPOS SOBRE CONVENIOS Y ACUERDOS	041400000 - FONDO NACIONAL DE PROYECTOS DE DESARROLLO - FONADE	790772	0
1.4.70	OTROS DEUDORES		1147286	0
1.4.70.08	CUOTAS PARTES DE PENSIONES		1101256	0
1.4.70.08	CUOTAS PARTES DE PENSIONES	214217042 - ANSERMA DE LOS CABALLEROS	2793	0

1.4.70.08	CUOTAS PARTES DE PENSIONES	012300000 - POLICIA NACIONAL	55589	0
1.4.70.08	CUOTAS PARTES DE PENSIONES	219463594 - QUIMBAYA	218992	0
1.4.70.08	CUOTAS PARTES DE PENSIONES	010900000 - MINISTERIO DE AGRICULTURA Y DESARROLLO RURAL	89729	0
1.4.70.08	CUOTAS PARTES DE PENSIONES	126263000 - INSTITUTO DEPARTAMENTAL DE TRANSITO DEL QUINDIO	-595	0
1.4.70.08	CUOTAS PARTES DE PENSIONES	238763130 - E.S.P. EMPRESAS PUBLICAS MUNICIPALES DE CALARCA	56967	0
1.4.70.08	CUOTAS PARTES DE PENSIONES	238363001 - EMPRESAS PUBLICAS MUNICIPALES DE ARMENIA	74133	0
1.4.70.08	CUOTAS PARTES DE PENSIONES	211617616 - RISARALDA	49765	0
1.4.70.08	CUOTAS PARTES DE PENSIONES	217063470 - MONTENEGRO	239361	0
1.4.70.08	CUOTAS PARTES DE PENSIONES	217263272 - FILANDIA	47330	0
1.4.70.08	CUOTAS PARTES DE PENSIONES	212076020 - ALCALÁ	1246	0
1.4.70.08	CUOTAS PARTES DE PENSIONES	219063690 - SALENTO	5374	0
1.4.70.08	CUOTAS PARTES DE PENSIONES	211163111 - BUENAVISTA - QUINDIO	2165	0
1.4.70.08	CUOTAS PARTES DE PENSIONES	132417000 - EMPRESA DE OBRAS SANITARIAS DE CALDAS LTDA. -	66816	0
1.4.70.08	CUOTAS PARTES DE PENSIONES	213063130 - CALARCÁ	266094	0
1.4.70.08	CUOTAS PARTES DE PENSIONES	210263302 - GÉNOVA	22900	0
1.4.70.08	CUOTAS PARTES DE PENSIONES	011100000 - MINISTERIO DE DEFENSA NACIONAL	-126859	0
1.4.70.08	CUOTAS PARTES DE PENSIONES	210163001 - ARMENIA - QUINDIO	29456	0
1.4.70.90	OTROS DEUDORES		46030	0
1.4.70.90	OTROS DEUDORES	127663000 - E.S.E. HOSPITAL MENTAL -FILANDIA	9292	0
1.4.70.90	OTROS DEUDORES	214863548 - PIJAO	36738	0
1.9	OTROS ACTIVOS		0	23679787
1.9.99	VALORIZACIONES		0	23679787
1.9.99.33	INVERSIONES EN EMPRESAS INDUSTRIALES Y COMERCIALES DEL ESTADO SOCIETARIAS		0	22476138

1.9.99.33	INVERSIONES EN EMPRESAS INDUSTRIALES Y COMERCIALES DEL ESTADO SOCIETARIAS	131110000 - ORGANIZACION REGIONAL DE TELEVISION DEL EJE CAFETERO -TELECAFE-	0	3453862
1.9.99.33	INVERSIONES EN EMPRESAS INDUSTRIALES Y COMERCIALES DEL ESTADO SOCIETARIAS	044200000 - FINANCIERA DE DESARROLLO TERRITORIAL S. A. -	0	263130
1.9.99.33	INVERSIONES EN EMPRESAS INDUSTRIALES Y COMERCIALES DEL ESTADO SOCIETARIAS	150163000 - EMPRESA SANITARIA DEL QUINDIO S. A. -	0	18759146
1.9.99.34	INVERSIONES EN SOCIEDADES DE ECONOMÍA MIXTA		0	1203649
1.9.99.34	INVERSIONES EN SOCIEDADES DE ECONOMÍA MIXTA	923272431 - TERMINAL DE TRANSPORTES DE ARMENIA S.A.	0	1203649
2	PASIVOS		10126844	-6116721
2.2	OPERACIONES DE CRÉDITO PÚBLICO Y FINANCIAMIENTO CON BANCA CENTRAL		0	-7483637
2.2.08	OPERACIONES DE CRÉDITO PÚBLICO INTERNAS DE LARGO PLAZO		0	-7483637
2.2.08.31	PRÉSTAMOS BANCA DE FOMENTO		0	-7483637
2.2.08.31	PRÉSTAMOS BANCA DE FOMENTO	144676000 - INSTITUTO FINANCIERO DEL VALLE - INFIVALLE-	0	-7483637
2.4	CUENTAS POR PAGAR		8976338	1366916
2.4.01	ADQUISICIÓN DE BIENES Y SERVICIOS NACIONALES		0	1366916
2.4.01.02	PROYECTOS DE INVERSIÓN		0	1366916
2.4.01.02	PROYECTOS DE INVERSIÓN	126663000 - UNIVERSIDAD DEL QUINDIO	0	1366916
2.4.25	ACREEDORES		-1170290	0
2.4.25.90	OTROS ACREEDORES		-1170290	0
2.4.25.90	OTROS ACREEDORES	130163000 - LOTERIA DEL QUINDIO - E.I.C.E.	416	0
2.4.25.90	OTROS ACREEDORES	011500000 - MINISTERIO DE HACIENDA Y CREDITO PUBLICO	-1170706	0
2.4.50	AVANCES Y ANTICIPOS RECIBIDOS		10204600	0
2.4.50.02	ANTICIPOS SOBRE PROYECTOS DE INVERSIÓN		10204600	0

2.4.50.02	ANTICIPOS SOBRE PROYECTOS DE INVERSIÓN	023500000 - INSTITUTO NACIONAL DE VIAS	10204600	0
2.4.53	RECURSOS RECIBIDOS EN ADMINISTRACIÓN		-57972	0
2.4.53.01	EN ADMINISTRACIÓN		-57972	0
2.4.53.01	EN ADMINISTRACIÓN	828600000 - FONDO NACIONAL DE REGALIAS - EN LIQUIDACION	-22086	0
2.4.53.01	EN ADMINISTRACIÓN	011500000 - MINISTERIO DE HACIENDA Y CREDITO PUBLICO	-35886	0
2.5	OBLIGACIONES LABORALES Y DE SEGURIDAD SOCIAL INTEGRAL		856355	0
2.5.10	PENSIONES Y PRESTACIONES ECONÓMICAS POR PAGAR		856355	0
2.5.10.06	CUOTAS PARTES DE PENSIONES		856355	0
2.5.10.06	CUOTAS PARTES DE PENSIONES	150176000 - SOCIEDAD DE ACUEDUCTO Y ALCANTARILLADO DEL VALLE DEL CAUCA - ACUAVALLE-	1771	0
2.5.10.06	CUOTAS PARTES DE PENSIONES	114444000 - GOBERNACIÓN DE LA GUAJIRA	14386	0
2.5.10.06	CUOTAS PARTES DE PENSIONES	112525000 - GOBERNACIÓN DE CUNDINAMARCA	14117	0
2.5.10.06	CUOTAS PARTES DE PENSIONES	126663000 - UNIVERSIDAD DEL QUINDIO	82405	0
2.5.10.06	CUOTAS PARTES DE PENSIONES	116868000 - GOBERNACIÓN DEL SANTANDER	47834	0
2.5.10.06	CUOTAS PARTES DE PENSIONES	114141000 - GOBERNACIÓN DEL HUILA	8269	0
2.5.10.06	CUOTAS PARTES DE PENSIONES	219463594 - QUIMBAYA	437	0
2.5.10.06	CUOTAS PARTES DE PENSIONES	238763130 - E.S.P. EMPRESAS PUBLICAS MUNICIPALES DE CALARCA	44793	0
2.5.10.06	CUOTAS PARTES DE PENSIONES	070400000 - INSTITUTO DE SEGUROS SOCIALES - EN LIQUIDACION	321195	0
2.5.10.06	CUOTAS PARTES DE PENSIONES	010900000 - MINISTERIO DE AGRICULTURA Y DESARROLLO RURAL	43197	0
2.5.10.06	CUOTAS PARTES DE PENSIONES	240166001 - PEREIRA	3866	0

2.5.10.06	CUOTAS PARTES DE PENSIONES	238363001 - EMPRESAS PUBLICAS MUNICIPALES DE ARMENIA	42185	0
2.5.10.06	CUOTAS PARTES DE PENSIONES	126863000 - E.S.E. HOSPITAL SAN JUAN DE DIOS -ARMENIA	72786	0
2.5.10.06	CUOTAS PARTES DE PENSIONES	217263272 – FILANDIA	28752	0
2.5.10.06	CUOTAS PARTES DE PENSIONES	111717000 - GOBERNACIÓN DE CALDAS	71831	0
2.5.10.06	CUOTAS PARTES DE PENSIONES	210117001 - MANIZALES	640	0
2.5.10.06	CUOTAS PARTES DE PENSIONES	213063130 - CALARCÁ	16001	0
2.5.10.06	CUOTAS PARTES DE PENSIONES	116666000 - GOBERNACIÓN DEL RISARALDA	1066	0
2.5.10.06	CUOTAS PARTES DE PENSIONES	026800000 - SERVICIO NACIONAL DE APRENDIZAJE -SENA-	40824	0
2.9	OTROS PASIVOS		294151	0
2.9.05	RECAUDOS A FAVOR DE TERCEROS		294151	0
2.9.05.02	IMPUESTOS		199565	0
2.9.05.02	IMPUESTOS	213676736 - SEVILLA	3303	0
2.9.05.02	IMPUESTOS	212076020 - ALCALÁ	765	0
2.9.05.02	IMPUESTOS	219576895 - ZARZAL	210	0
2.9.05.02	IMPUESTOS	214973449 - MELGAR	46	0
2.9.05.02	IMPUESTOS	210976109 - BUENAVENTURA	5758	0
2.9.05.02	IMPUESTOS	212276622 - ROLDANILLO	212	0
2.9.05.02	IMPUESTOS	218350683 – SAN JUAN DE ARAMA	72	0
2.9.05.02	IMPUESTOS	213544035 - ALBANIA - GUAJIRA	160	0
2.9.05.02	IMPUESTOS	214525245 - MESITAS DEL COLEGIO	34	0
2.9.05.02	IMPUESTOS	214373443 - SAN SEBASTIAN DE MARIQUITA	62	0
2.9.05.02	IMPUESTOS	215317653 - SALAMINA - CALDAS	83	0
2.9.05.02	IMPUESTOS	211317513 - PÁCORA	61	0
2.9.05.02	IMPUESTOS	214117541 - PENSILVANIA	381	0
2.9.05.02	IMPUESTOS	212215022 - ALMEIDA	59	0
2.9.05.02	IMPUESTOS	216376563 - PRADERA	107	0
2.9.05.02	IMPUESTOS	213805038 - ANGOSTURA	20	0
2.9.05.02	IMPUESTOS	216505665 - SAN PEDRO DE URABA	11	0
2.9.05.02	IMPUESTOS	219005890 - YOLOMBÓ	18	0
2.9.05.02	IMPUESTOS	215805858 - VEGACHÍ	50	0
2.9.05.02	IMPUESTOS	218727787 - TADÓ	1139	0

2.9.05.02	IMPUESTOS	215044650 - SAN JUAN DEL CESAR	388	0
2.9.05.02	IMPUESTOS	215805658 - SAN JOSÉ DE LA MONTAÑA	35	0
2.9.05.02	IMPUESTOS	213676036 - ANDALUCÍA	87	0
2.9.05.02	IMPUESTOS	212052720 - SAPUYES	25	0
2.9.05.02	IMPUESTOS	215825658 - SAN FRANCISCO - CUNDINAMARCA	12	0
2.9.05.02	IMPUESTOS	214325743 - SILVANIA	10	0
2.9.05.02	IMPUESTOS	210152001 - SAN JUAN DE PASTO	1190	0
2.9.05.02	IMPUESTOS	219063190 - CIRCASIA	5385	0
2.9.05.02	IMPUESTOS	219276892 - YUMBO	122	0
2.9.05.02	IMPUESTOS	219954099 - BOCHALEMA	72	0
2.9.05.02	IMPUESTOS	214876248 - EL CERRITO	19	0
2.9.05.02	IMPUESTOS	218766687 - SANTUARIO - RISARALDA	1148	0
2.9.05.02	IMPUESTOS	215425754 - SOACHA	138	0
2.9.05.02	IMPUESTOS	214576845 - ULLOA	17	0
2.9.05.02	IMPUESTOS	210120001 - VALLEDUPAR	154	0
2.9.05.02	IMPUESTOS	214676246 - EL CAIRO	73	0
2.9.05.02	IMPUESTOS	210108001 – BARRANQUILLA, DISTRITO ESPECIAL, INDUSTRIAL Y PORTUARIO	945	0
2.9.05.02	IMPUESTOS	215405154 - CAUCASIA	486	0
2.9.05.02	IMPUESTOS	212473624 - ROVIRA	9	0
2.9.05.02	IMPUESTOS	217073870 - VILLAHERMOSA	85	0
2.9.05.02	IMPUESTOS	214441244 - ELÍAS	46	0
2.9.05.02	IMPUESTOS	211866318 - GUÁTICA	93	0
2.9.05.02	IMPUESTOS	217076670 - SAN PEDRO - VALLE DEL CAUCA	25	0
2.9.05.02	IMPUESTOS	213605736 - SEGOVIA	167	0
2.9.05.02	IMPUESTOS	211350313 - GRANADA - META	215	0
2.9.05.02	IMPUESTOS	219218592 - PUERTO RICO - CAQUETÁ	99	0
2.9.05.02	IMPUESTOS	216823068 - AYAPEL	252	0
2.9.05.02	IMPUESTOS	213076130 - CANDELARIA - VALLE DEL CAUCA	208	0
2.9.05.02	IMPUESTOS	210076400 - LA UNIÓN - VALLE DEL CAUCA	331	0
2.9.05.02	IMPUESTOS	219925099 - BOJACÁ	149	0
2.9.05.02	IMPUESTOS	218586885 - VILLAGARZÓN (VILLA AMAZONICA)	42	0
2.9.05.02	IMPUESTOS	210111001 - BOGOTÁ D.C.	21423	0
2.9.05.02	IMPUESTOS	210166001 - PEREIRA	17055	0
2.9.05.02	IMPUESTOS	210173001 - IBAGUE	2143	0
2.9.05.02	IMPUESTOS	217325473 - MOSQUERA - CUNDINAMARCA	299	0
2.9.05.02	IMPUESTOS	212076520 - PALMIRA	2287	0



2.9.05.02	IMPUESTOS	218373283 - FRESNO	63	0
2.9.05.02	IMPUESTOS	216986569 - PUERTO CAICEDO	106	0
2.9.05.02	IMPUESTOS	216517665 - SAN JOSÉ	74	0
2.9.05.02	IMPUESTOS	210141001 - NEIVA	117	0
2.9.05.02	IMPUESTOS	211176111 - GUADALAJARA DE BUGA	1713	0
2.9.05.02	IMPUESTOS	218552685 - SAN BERNARDO - NARIÑO	15	0
2.9.05.02	IMPUESTOS	213525535 - PASCA	5	0
2.9.05.02	IMPUESTOS	212676126 - CALIMA DEL DARIEN	15	0
2.9.05.02	IMPUESTOS	211305313 - GRANADA - ANTIOQUIA	38	0
2.9.05.02	IMPUESTOS	216005360 - ITAGÜÍ	64	0
2.9.05.02	IMPUESTOS	211505315 - GUADALUPE - ANTIOQUIA	18	0
2.9.05.02	IMPUESTOS	217266572 - PUEBLO RICO - RISARALDA	293	0
2.9.05.02	IMPUESTOS	215905059 - ARMENIA - ANTIOQUIA	6	0
2.9.05.02	IMPUESTOS	214986749 - SIBUNDOY	18	0
2.9.05.02	IMPUESTOS	211876318 - SAN JUAN BAUTISTA DE GUACARI	37	0
2.9.05.02	IMPUESTOS	215019050 - ARGELIA - CAUCA	31	0
2.9.05.02	IMPUESTOS	217750577 - PUERTO LLERAS	11	0
2.9.05.02	IMPUESTOS	210163001 - ARMENIA - QUINDIO	42934	0
2.9.05.02	IMPUESTOS	217063470 - MONTENEGRO	902	0
2.9.05.02	IMPUESTOS	215018150 - CARTAGENA DEL CHAIRA	69	0
2.9.05.02	IMPUESTOS	215618756 - SOLANO	78	0
2.9.05.02	IMPUESTOS	219425394 - LA PALMA	142	0
2.9.05.02	IMPUESTOS	210073200 - COELLO	25	0
2.9.05.02	IMPUESTOS	214863548 - PIJAO	20094	0
2.9.05.02	IMPUESTOS	217066170 - DOSQUEBRADAS	4005	0
2.9.05.02	IMPUESTOS	216886568 - PUERTO ASÍS	10	0
2.9.05.02	IMPUESTOS	215573555 - PLANADAS	72	0
2.9.05.02	IMPUESTOS	210123001 - MONTERÍA	1432	0
2.9.05.02	IMPUESTOS	214525645 - SAN ANTONIO DEL TEQUENDAMA	13	0
2.9.05.02	IMPUESTOS	217073770 - SÚAREZ - TOLIMA	107	0
2.9.05.02	IMPUESTOS	216873268 - EL ESPINAL	412	0
2.9.05.02	IMPUESTOS	213552835 - TUMACO	105	0
2.9.05.02	IMPUESTOS	210905809 - TITIRIBÍ	123	0
2.9.05.02	IMPUESTOS	210768307 - GIRÓN	834	0
2.9.05.02	IMPUESTOS	217668276 - FLORIDABLANCA	16	0
2.9.05.02	IMPUESTOS	211905819 - TOLEDO - ANTIOQUIA	387	0
2.9.05.02	IMPUESTOS	213241132 - CAMPOALEGRE	107	0

2.9.05.02	IMPUESTOS	219525295 - GACHANCIPÁ	18	0
2.9.05.02	IMPUESTOS	217225772 - SUESCA	37	0
2.9.05.02	IMPUESTOS	210725807 - TIBIRITA	58	0
2.9.05.02	IMPUESTOS	216376863 - VERSALLES	636	0
2.9.05.02	IMPUESTOS	210676606 - RESTREPO - VALLE DEL CAUCA	31	0
2.9.05.02	IMPUESTOS	210725407 - LENGUAZAQUE	193	0
2.9.05.02	IMPUESTOS	210627006 - ACANDÍ	7	0
2.9.05.02	IMPUESTOS	216225862 - VERGARA	62	0
2.9.05.02	IMPUESTOS	216868368 - JESÚS MARÍA	16	0
2.9.05.02	IMPUESTOS	219019290 - FLORENCIA - CAUCA	1657	0
2.9.05.02	IMPUESTOS	219819698 - SANTANDER DE QUILICHAO	68	0
2.9.05.02	IMPUESTOS	212473124 - CAJAMARCA	595	0
2.9.05.02	IMPUESTOS	214052240 - CHACHAGUÍ	112	0
2.9.05.02	IMPUESTOS	210119001 - POPAYÁN	515	0
2.9.05.02	IMPUESTOS	214776147 - CARTAGO	8097	0
2.9.05.02	IMPUESTOS	213105631 - SABANETA	33	0
2.9.05.02	IMPUESTOS	211263212 - CÓRDOBA - QUINDIO	496	0
2.9.05.02	IMPUESTOS	214066440 - MARSELLA	443	0
2.9.05.02	IMPUESTOS	212376823 - TORO	15	0
2.9.05.02	IMPUESTOS	213476834 - TULUÁ	3290	0
2.9.05.02	IMPUESTOS	219841298 - GARZÓN	58	0
2.9.05.02	IMPUESTOS	216476364 - JAMUNDÍ	697	0
2.9.05.02	IMPUESTOS	218266682 - SANTA ROSA DE CABAL	904	0
2.9.05.02	IMPUESTOS	217313873 - VILLANUEVA - BOLIVAR	25	0
2.9.05.02	IMPUESTOS	210168001 - BUCARAMANGA	1276	0
2.9.05.02	IMPUESTOS	214217442 - MARMATO	35	0
2.9.05.02	IMPUESTOS	214105541 - EL PEÑOL - ANTIOQUIA	28	0
2.9.05.02	IMPUESTOS	210113001 - CARTAGENA DE INDIAS, DISTRITO TURISTICO Y CULTURAL	594	0
2.9.05.02	IMPUESTOS	218625486 - NEMOCÓN	1	0
2.9.05.02	IMPUESTOS	212515325 - GUAYATÁ	23	0
2.9.05.02	IMPUESTOS	217215572 - PUERTO BOYACÁ	11	0
2.9.05.02	IMPUESTOS	210144001 - RIOHACHA	69	0
2.9.05.02	IMPUESTOS	214215542 - PESCA	82	0
2.9.05.02	IMPUESTOS	215713657 - SAN JUAN NEPOMUCENO	456	0
2.9.05.02	IMPUESTOS	217576275 - FLORIDA	223	0
2.9.05.02	IMPUESTOS	214525845 - UNE	36	0
2.9.05.02	IMPUESTOS	213608436 - MANATÍ	28	0
2.9.05.02	IMPUESTOS	215273352 - ICONONZO	487	0
2.9.05.02	IMPUESTOS	210105001 - MEDELLÍN	5891	0

2.9.05.02	IMPUESTOS	211925019 - ALBÁN	6	0
2.9.05.02	IMPUESTOS	213063130 - CALARCÁ	5781	0
2.9.05.02	IMPUESTOS	212276122 - CAICEDONIA	3827	0
2.9.05.02	IMPUESTOS	210115401 - LA VICTORIA -BOYACA	162	0
2.9.05.02	IMPUESTOS	212086320 - ORITO	227	0
2.9.05.02	IMPUESTOS	211163111 - BUENAVISTA - QUINDIO	497	0
2.9.05.02	IMPUESTOS	218366383 - LA CELIA	26	0
2.9.05.02	IMPUESTOS	210066400 - LA VIRGINIA	35	0
2.9.05.02	IMPUESTOS	218017380 - LA DORADA	768	0
2.9.05.02	IMPUESTOS	214319743 - SILVIA	18	0
2.9.05.02	IMPUESTOS	215473854 - VALLE DE SAN JUAN	40	0
2.9.05.02	IMPUESTOS	211676616 - RIOFRÍO	23	0
2.9.05.02	IMPUESTOS	210186001 - SAN MIGUEL DE MOCOA	25	0
2.9.05.02	IMPUESTOS	217566075 - BALBOA - RISARALDA	35	0
2.9.05.02	IMPUESTOS	214768547 - PIEDECUESTA	65	0
2.9.05.02	IMPUESTOS	215252352 - ILES	133	0
2.9.05.02	IMPUESTOS	219925599 - APULO - RAFAEL REYES	28	0
2.9.05.02	IMPUESTOS	210725307 - GIRARDOT	32	0
2.9.05.02	IMPUESTOS	215141551 - PITALITO	112	0
2.9.05.02	IMPUESTOS	212273622 - RONCESVALLES	15	0
2.9.05.02	IMPUESTOS	216405364 - JARDÍN	50	0
2.9.05.02	IMPUESTOS	219725797 - TENA	15	0
2.9.05.02	IMPUESTOS	212419824 - TOTORÓ	16	0
2.9.05.02	IMPUESTOS	211319513 - PADILLA	37	0
2.9.05.02	IMPUESTOS	211805318 - GUARNE	89	0
2.9.05.02	IMPUESTOS	213115531 - PAUNA	521	0
2.9.05.02	IMPUESTOS	212876828 - TRUJILLO	43	0
2.9.05.02	IMPUESTOS	217327073 - BAGADÓ	94	0
2.9.05.02	IMPUESTOS	214325843 - UBATÉ	3	0
2.9.05.02	IMPUESTOS	215425154 - CARMEN DE CARUPA	7	0
2.9.05.02	IMPUESTOS	211752317 - GUACHUCAL	35	0
2.9.05.02	IMPUESTOS	210119701 - SANTA ROSA - CAUCA	24	0
2.9.05.02	IMPUESTOS	219466594 - QUINCHÍA	5	0
2.9.05.02	IMPUESTOS	219063690 - SALENTO	353	0
2.9.05.02	IMPUESTOS	218805088 - BELLO	246	0
2.9.05.02	IMPUESTOS	215213052 - ARJONA	66	0
2.9.05.02	IMPUESTOS	216813468 - SANTA CRUZ DE MOMPÓX	7	0
2.9.05.02	IMPUESTOS	210115001 - TUNJA	152	0
2.9.05.02	IMPUESTOS	217417174 - CHINCHINÁ	1693	0
2.9.05.02	IMPUESTOS	212641026 - ALTAMIRA	80	0

2.9.05.02	IMPUESTOS	217825878 - VIOTÁ	153	0
2.9.05.02	IMPUESTOS	217905679 - SANTA BÁRBARA - ANTIOQUIA	38	0
2.9.05.02	IMPUESTOS	214217042 - ANSERMA DE LOS CABALLEROS	20	0
2.9.05.02	IMPUESTOS	214805148 - EL CARMEN DE VIBORAL	47	0
2.9.05.02	IMPUESTOS	210376403 - LA VICTORIA - VALLE DEL CAUCA	90	0
2.9.05.02	IMPUESTOS	216605266 - ENVIGADO	63	0
2.9.05.02	IMPUESTOS	217605576 - PUEBLORRICO - ANTIOQUIA	76	0
2.9.05.02	IMPUESTOS	210005400 - LA UNIÓN - ANTIOQUIA	15	0
2.9.05.02	IMPUESTOS	211005310 - GÓMEZ PLATA	49	0
2.9.05.02	IMPUESTOS	214566045 - APÍA	50	0
2.9.05.02	IMPUESTOS	210076100 - BOLÍVAR - VALLE DEL CAUCA	114	0
2.9.05.02	IMPUESTOS	215666456 - MISTRATÓ	19	0
2.9.05.02	IMPUESTOS	210915109 - BUENAVISTA - BOYACA	38	0
2.9.05.02	IMPUESTOS	210525805 - TIBACUY	158	0
2.9.05.02	IMPUESTOS	215452354 - IMUÉS	307	0
2.9.05.02	IMPUESTOS	219915299 - GARAGOA	63	0
2.9.05.02	IMPUESTOS	210127001 - QUIBDÓ	245	0
2.9.05.02	IMPUESTOS	210147001 - SANTA MARTA, DISTRITO TURISTICO, CULTURAL E HISTORICO	203	0
2.9.05.02	IMPUESTOS	211770717 - SAN PEDRO - SUCRE	42	0
2.9.05.02	IMPUESTOS	219305093 - BETULIA - ANTIOQUIA	11	0
2.9.05.02	IMPUESTOS	217527075 - BAHÍA SOLANO - CIUDAD MUTIS	7	0
2.9.05.02	IMPUESTOS	210150001 - VILLAVICENCIO	1041	0
2.9.05.02	IMPUESTOS	210117001 - MANIZALES	2349	0
2.9.05.02	IMPUESTOS	213852838 - TUQUERRES	16	0
2.9.05.02	IMPUESTOS	217263272 - FILANDIA	1158	0
2.9.05.02	IMPUESTOS	217350573 - PUERTO LÓPEZ	40	0
2.9.05.02	IMPUESTOS	216415664 - SAN JOSÉ DE PARE	340	0
2.9.05.02	IMPUESTOS	214176041 - ANSERMANUEVO	40	0
2.9.05.02	IMPUESTOS	211173411 - EL LIBANO	60	0
2.9.05.02	IMPUESTOS	218617486 - NEIRA	490	0
2.9.05.02	IMPUESTOS	210154001 - SAN JOSÉ DE CUCUTA	103	0
2.9.05.02	IMPUESTOS	216217662 - SAMANÁ	103	0
2.9.05.02	IMPUESTOS	217173671 - SALDAÑA	11	0
2.9.05.02	IMPUESTOS	216976869 - VIJES	75	0

2.9.05.02	IMPUESTOS	214413744 - SIMITÍ	8	0
2.9.05.02	IMPUESTOS	210676306 - GINEBRA	42	0
2.9.05.02	IMPUESTOS	210181001 - ARAUCA	31	0
2.9.05.02	IMPUESTOS	217873678 - SAN LUIS - TOLIMA	62	0
2.9.05.02	IMPUESTOS	210873408 - LÉRIDA	77	0
2.9.05.02	IMPUESTOS	211417614 - RIOSUCIO - CALDAS	4	0
2.9.05.02	IMPUESTOS	212417524 - PALESTINA - CALDAS	15	0
2.9.05.02	IMPUESTOS	213317433 - MANZANARES	65	0
2.9.05.02	IMPUESTOS	218817088 - BELALCÁZAR	14	0
2.9.05.02	IMPUESTOS	212105321 - GUATAPÉ	63	0
2.9.05.02	IMPUESTOS	217615176 - CHIQUINQUIRÁ	190	0
2.9.05.02	IMPUESTOS	214819548 - PIENDAMÓ	1514	0
2.9.05.02	IMPUESTOS	216127361 - ISTMINA	126	0
2.9.05.02	IMPUESTOS	217641676 - SANTA MARÍA - HUILA	65	0
2.9.05.02	IMPUESTOS	211341013 - EL AGRADO	33	0
2.9.05.02	IMPUESTOS	210185001 - YOPAL	248	0
2.9.05.02	IMPUESTOS	215915759 - SOGAMOSO	64	0
2.9.05.02	IMPUESTOS	214052540 - POLICARPA	300	0
2.9.05.02	IMPUESTOS	218015580 - QUÍPAMA	19	0
2.9.05.02	IMPUESTOS	212350223 - CUBARRAL	306	0
2.9.05.02	IMPUESTOS	210650006 - ACACÍAS	63	0
2.9.05.02	IMPUESTOS	213050330 - MESETAS	236	0
2.9.05.02	IMPUESTOS	217525175 - CHÍA	930	0
2.9.05.02	IMPUESTOS	217717877 - VITERBO	143	0
2.9.05.02	IMPUESTOS	215325653 - SAN CAYETANO - CUNDINAMARCA	7	0
2.9.05.02	IMPUESTOS	216925269 - FACATIVÁ	44	0
2.9.05.02	IMPUESTOS	215020750 - SAN DIEGO	42	0
2.9.05.02	IMPUESTOS	215523555 - PLANETA RICA	1924	0
2.9.05.02	IMPUESTOS	218352083 - BELÉN - NARIÑO	326	0
2.9.05.90	OTROS RECAUDOS A FAVOR DE TERCEROS		94586	0
2.9.05.90	OTROS RECAUDOS A FAVOR DE TERCEROS	126863000 - E.S.E. HOSPITAL SAN JUAN DE DIOS -ARMENIA	685	0
2.9.05.90	OTROS RECAUDOS A FAVOR DE TERCEROS	125763000 - INSTITUTO SECCIONAL DE SALUD DEL QUINDIO - EN LIQUIDACION	93883	0
2.9.05.90	OTROS RECAUDOS A FAVOR DE TERCEROS	213063130 - CALARCÁ	18	0
4	INGRESOS		0	155853467
4.1	INGRESOS FISCALES		0	3049894
4.1.05	TRIBUTARIOS		0	2698192
4.1.05.48	IMPUESTO A LOTERÍAS FORÁNEAS		0	2698192

4.1.05.48	IMPUESTO A LOTERÍAS FORÁNEAS	130466000 - LOTERIA DEL RISARALDA	0	48048
4.1.05.48	IMPUESTO A LOTERÍAS FORÁNEAS	130163000 - LOTERIA DEL QUINDIO - E.I.C.E.	0	1828740
4.1.05.48	IMPUESTO A LOTERÍAS FORÁNEAS	134725000 - LOTERIA DE CUNDINAMARCA	0	22651
4.1.05.48	IMPUESTO A LOTERÍAS FORÁNEAS	127573000 - LOTERIA DEL TOLIMA	0	42193
4.1.05.48	IMPUESTO A LOTERÍAS FORÁNEAS	120705000 - BENEFICENCIA DE ANTIOQUIA	0	63699
4.1.05.48	IMPUESTO A LOTERÍAS FORÁNEAS	234411001 - LOTERIA DE BOGOTÁ	0	20864
4.1.05.48	IMPUESTO A LOTERÍAS FORÁNEAS	130210000 - SORTEO EXTRAORDINARIO DE COLOMBIA LTDA.	0	513082
4.1.05.48	IMPUESTO A LOTERÍAS FORÁNEAS	138150000 - LOTERIA DEL META	0	1663
4.1.05.48	IMPUESTO A LOTERÍAS FORÁNEAS	225917001 - EMPRESA MUNICIPAL PARA LA SALUD - EMSA	0	37099
4.1.05.48	IMPUESTO A LOTERÍAS FORÁNEAS	123615000 - LOTERIA DE BOYACÁ	0	89245
4.1.05.48	IMPUESTO A LOTERÍAS FORÁNEAS	136741000 - EMPRESA LOTERIA Y JUEGO DE APUESTAS PERMANENTES DEL DEPARTAMENTO DEL HUILA	0	30908
4.1.10	NO TRIBUTARIOS		0	351702
4.1.10.59	DERECHOS DE EXPLOTACIÓN		0	1374
4.1.10.59	DERECHOS DE EXPLOTACIÓN	124941000 - E.S.E. HOSPITAL DEPARTAMENTAL SAN VICENTE DE PAUL - GARZON	0	1374
4.1.10.62	CUOTA DE FISCALIZACIÓN Y AUDITAJE		0	350328
4.1.10.62	CUOTA DE FISCALIZACIÓN Y AUDITAJE	127663000 - E.S.E. HOSPITAL MENTAL -FILANDIA	0	9995
4.1.10.62	CUOTA DE FISCALIZACIÓN Y AUDITAJE	126663000 - UNIVERSIDAD DEL QUINDIO	0	150257
4.1.10.62	CUOTA DE FISCALIZACIÓN Y AUDITAJE	126563000 - E.S.E. HOSPITAL LA MISERICORDIA -CALARCA	0	26067
4.1.10.62	CUOTA DE FISCALIZACIÓN Y AUDITAJE	126263000 - INSTITUTO DEPARTAMENTAL DE TRANSITO DEL QUINDIO	0	3668
4.1.10.62	CUOTA DE FISCALIZACIÓN Y AUDITAJE	126863000 - E.S.E. HOSPITAL SAN JUAN DE DIOS -ARMENIA	0	72121
4.1.10.62	CUOTA DE FISCALIZACIÓN Y AUDITAJE	140363000 - PROMOTORA DE VIVIENDA DEL QUINDÍO	0	16240

4.1.10.62	CUOTA DE FISCALIZACIÓN Y AUDITAJE	128863000 - INSTITUTO DEPARTAMENTAL DE DEPORTE Y RECREACION DEL QUINDIO IDERQUI	0	5231
4.1.10.62	CUOTA DE FISCALIZACIÓN Y AUDITAJE	130163000 - LOTERIA DEL QUINDIO - E.I.C.E.	0	24171
4.1.10.62	CUOTA DE FISCALIZACIÓN Y AUDITAJE	150163000 - EMPRESA SANITARIA DEL QUINDIO S. A. -	0	42578
4.4	TRANSFERENCIAS		0	152805274
4.4.08	SISTEMA GENERAL DE PARTICIPACIONES		0	119677377
4.4.08.17	PARTICIPACIÓN PARA SALUD		0	16584632
4.4.08.17	PARTICIPACIÓN PARA SALUD	923272429 - DIRECCIÓN DE ADMINISTRACIÓN DE FONDOS DE LA PROTECCION SOCIAL	0	16584632
4.4.08.18	PARTICIPACIÓN PARA EDUCACIÓN		0	97187628
4.4.08.18	PARTICIPACIÓN PARA EDUCACIÓN	011300000 - MINISTERIO DE EDUCACION NACIONAL	0	97187628
4.4.08.24	PARTICIPACIÓN PARA AGUA POTABLE Y SANEAMIENTO BÁSICO		0	5905117
4.4.08.24	PARTICIPACIÓN PARA AGUA POTABLE Y SANEAMIENTO BÁSICO	923272412 - MINISTERIO DE VIVIENDA, CIUDAD Y TERRITORIO	0	5905117
4.4.13	SISTEMA GENERAL DE REGALÍAS		0	14057554
4.4.13.04	PARA PROYECTOS DE DESARROLLO REGIONAL- COMPENSACIÓN		0	13932554
4.4.13.04	PARA PROYECTOS DE DESARROLLO REGIONAL- COMPENSACIÓN	923272447 - SISTEMA GENERAL DE REGALÍAS	0	13932554
4.4.13.90	OTRAS TRANSFERENCIAS DEL SISTEMA GENERAL DE REGALÍAS		0	125000
4.4.13.90	OTRAS TRANSFERENCIAS DEL SISTEMA GENERAL DE REGALÍAS	923272447 - SISTEMA GENERAL DE REGALÍAS	0	125000
4.4.28	OTRAS TRANSFERENCIAS		0	19070343
4.4.28.02	PARA PROYECTOS DE INVERSIÓN		0	12893881
4.4.28.02	PARA PROYECTOS DE INVERSIÓN	014100000 - MINISTERIO DE LA CULTURA	0	412582
4.4.28.02	PARA PROYECTOS DE INVERSIÓN	081400000 - FEDERACIÓN NACIONAL DE DEPARTAMENTOS	0	600000

4.4.28.02	PARA PROYECTOS DE INVERSIÓN	044600000 - FIDUCIARIA LA PREVISORA S. A.	0	10788791
4.4.28.02	PARA PROYECTOS DE INVERSIÓN	923272412 - MINISTERIO DE VIVIENDA, CIUDAD Y TERRITORIO	0	196406
4.4.28.02	PARA PROYECTOS DE INVERSIÓN	011500000 - MINISTERIO DE HACIENDA Y CREDITO PUBLICO	0	896102
4.4.28.04	PARA PROGRAMAS DE SALUD		0	6096080
4.4.28.04	PARA PROGRAMAS DE SALUD	227311001 - E.S.E. HOSPITAL DE MEISSEN	0	21216
4.4.28.04	PARA PROGRAMAS DE SALUD	127663000 - E.S.E. HOSPITAL MENTAL -FILANDIA	0	700066
4.4.28.04	PARA PROGRAMAS DE SALUD	126563000 - E.S.E. HOSPITAL LA MISERICORDIA -CALARCA	0	36011
4.4.28.04	PARA PROGRAMAS DE SALUD	923272429 - DIRECCIÓN DE ADMINISTRACIÓN DE FONDOS DE LA PROTECCION SOCIAL	0	2516331
4.4.28.04	PARA PROGRAMAS DE SALUD	126863000 - E.S.E. HOSPITAL SAN JUAN DE DIOS -ARMENIA	0	2710775
4.4.28.04	PARA PROGRAMAS DE SALUD	067800000 - FONDO NACIONAL DE ESTUPEFACIENTES	0	49505
4.4.28.04	PARA PROGRAMAS DE SALUD	125763000 - INSTITUTO SECCIONAL DE SALUD DEL QUINDIO - EN LIQUIDACION	0	62176
4.4.28.05	PARA PROGRAMAS DE EDUCACIÓN		0	80382
4.4.28.05	PARA PROGRAMAS DE EDUCACIÓN	217263272 - FILANDIA	0	1000
4.4.28.05	PARA PROGRAMAS DE EDUCACIÓN	011300000 - MINISTERIO DE EDUCACION NACIONAL	0	22722
4.4.28.05	PARA PROGRAMAS DE EDUCACIÓN	211163111 - BUENAVISTA - QUINDIO	0	6160
4.4.28.05	PARA PROGRAMAS DE EDUCACIÓN	014100000 - MINISTERIO DE LA CULTURA	0	20000
4.4.28.05	PARA PROGRAMAS DE EDUCACIÓN	219463594 - QUIMBAYA	0	30500
4.8	OTROS INGRESOS		0	-1701
4.8.05	FINANCIEROS		0	-1504
4.8.05.22	INTERESES SOBRE DEPÓSITOS EN INSTITUCIONES FINANCIERAS		0	-1504
4.8.05.22	INTERESES SOBRE DEPÓSITOS EN INSTITUCIONES FINANCIERAS	144676000 - INSTITUTO FINANCIERO DEL VALLE - INFIVALLE-	0	454



4.8.05.22 INTERESES SOBRE DEPÓSITOS EN INSTITUCIONES FINANCIERAS 044400000 - FONDO NACIONAL DE GARANTIAS S. A. 0 199

4.8.05.22	INTERESES SOBRE DEPÓSITOS EN INSTITUCIONES FINANCIERAS	923272421 - MINISTERIO DE SALUD Y PROTECCIÓN SOCIAL	0	-2157
4.8.08	OTROS INGRESOS ORDINARIOS		0	-197
4.8.08.90	OTROS INGRESOS ORDINARIOS		0	-197
4.8.08.90	OTROS INGRESOS ORDINARIOS	126563000 - E.S.E. HOSPITAL LA MISERICORDIA -CALARCA	0	-197
5	GASTOS		0	43524512
5.1	DE ADMINISTRACIÓN		0	1015712
5.1.01	SUELDOS Y SALARIOS		0	20000
5.1.01.30	CAPACITACIÓN, BIENESTAR SOCIAL Y ESTÍMULOS		0	20000
5.1.01.30	CAPACITACIÓN, BIENESTAR SOCIAL Y ESTÍMULOS	128863000 - INSTITUTO DEPARTAMENTAL DE DEPORTE Y RECREACION DEL QUINDIO IDERQUI	0	20000
5.1.04	APORTES SOBRE LA NÓMINA		0	459023
5.1.04.01	APORTES AL ICBF		0	275415
5.1.04.01	APORTES AL ICBF	023900000 - INSTITUTO COLOMBIANO DE BIENESTAR FAMILIAR -ICBF-	0	275415
5.1.04.02	APORTES AL SENA		0	45912
5.1.04.02	APORTES AL SENA	026800000 - SERVICIO NACIONAL DE APRENDIZAJE -SENA-	0	45912
5.1.04.03	APORTES ESAP		0	45912
5.1.04.03	APORTES ESAP	022000000 - ESCUELA SUPERIOR DE ADMINISTRACION PUBLICA --	0	45912
5.1.04.04	APORTES A ESCUELAS INDUSTRIALES E INSTITUTOS TÉCNICOS		0	91784
5.1.04.04	APORTES A ESCUELAS INDUSTRIALES E INSTITUTOS TÉCNICOS	011300000 - MINISTERIO DE EDUCACION NACIONAL	0	91784
5.1.11	GENERALES		0	311719
5.1.11.17	SERVICIOS PÚBLICOS		0	311719
5.1.11.17	SERVICIOS PÚBLICOS	039363000 - EMPRESA DE ENERGIA DEL QUINDIO S.A.-- E.S.P.	0	279553

5.1.11.17	SERVICIOS PÚBLICOS	234011001 - E.S.P. EMPRESA DE ACUEDUCTO Y ALCANTARILLADO DE BOGOTÁ	0	2128
5.1.11.17	SERVICIOS PÚBLICOS	230105001 - EMPRESAS PUBLICAS DE MEDELLÍN	0	1035
5.1.11.17	SERVICIOS PÚBLICOS	238363001 - EMPRESAS PUBLICAS MUNICIPALES DE ARMENIA	0	20948
5.1.11.17	SERVICIOS PÚBLICOS	150163000 - EMPRESA SANITARIA DEL QUINDIO S. A. -	0	8055
5.1.20	IMPUESTOS, CONTRIBUCIONES Y TASAS		0	224970
5.1.20.01	IMPUESTO PREDIAL UNIFICADO		0	219364
5.1.20.01	IMPUESTO PREDIAL UNIFICADO	222011001 - INSTITUTO DE DESARROLLO URBANO -IDU-	0	13648
5.1.20.01	IMPUESTO PREDIAL UNIFICADO	219063690 - SALENTO	0	4475
5.1.20.01	IMPUESTO PREDIAL UNIFICADO	213063130 - CALARCÁ	0	4635
5.1.20.01	IMPUESTO PREDIAL UNIFICADO	210111001 - BOGOTÁ D.C.	0	17780
5.1.20.01	IMPUESTO PREDIAL UNIFICADO	217263272 - FILANDIA	0	4569
5.1.20.01	IMPUESTO PREDIAL UNIFICADO	210163001 - ARMENIA - QUINDIO	0	174257
5.1.20.11	IMPUESTO SOBRE VEHÍCULOS AUTOMOTORES		0	5606
5.1.20.11	IMPUESTO SOBRE VEHÍCULOS AUTOMOTORES	116666000 - GOBERNACIÓN DEL RISARALDA	0	5606
5.4	TRANSFERENCIAS		0	17791814
5.4.23	OTRAS TRANSFERENCIAS		0	17791814
5.4.23.02	PARA PROYECTOS DE INVERSIÓN		0	11298576
5.4.23.02	PARA PROYECTOS DE INVERSIÓN	128863000 - INSTITUTO DEPARTAMENTAL DE DEPORTE Y RECREACION DEL QUINDIO IDERQUI	0	1876062
5.4.23.02	PARA PROYECTOS DE INVERSIÓN	011300000 - MINISTERIO DE EDUCACION NACIONAL	0	3182
5.4.23.02	PARA PROYECTOS DE INVERSIÓN	140363000 - PROMOTORA DE VIVIENDA DEL QUINDÍO	0	8969815
5.4.23.02	PARA PROYECTOS DE INVERSIÓN	126263000 - INSTITUTO DEPARTAMENTAL DE TRANSITO DEL QUINDIO	0	52000
5.4.23.02	PARA PROYECTOS DE INVERSIÓN	213063130 - CALARCÁ	0	74986

5.4.23.02	PARA PROYECTOS DE INVERSIÓN	022000000 - ESCUELA SUPERIOR DE ADMINISTRACION PUBLICA --	0	1589
5.4.23.02	PARA PROYECTOS DE INVERSIÓN	025300000 - INSTITUTO GEOGRAFICO AGUSTIN CODAZZI - IGAC-	0	202050
5.4.23.02	PARA PROYECTOS DE INVERSIÓN	211263212 – CÓRDOBA – QUINDIO	0	10028
5.4.23.02	PARA PROYECTOS DE INVERSIÓN	023900000 - INSTITUTO COLOMBIANO DE BIENESTAR FAMILIAR -ICBF-	0	9543
5.4.23.02	PARA PROYECTOS DE INVERSIÓN	126663000 - UNIVERSIDAD DEL QUINDIO	0	76142
5.4.23.02	PARA PROYECTOS DE INVERSIÓN	211163111 - BUENAVISTA - QUINDIO	0	1600
5.4.23.02	PARA PROYECTOS DE INVERSIÓN	219063690 - SALENTO	0	20000
5.4.23.02	PARA PROYECTOS DE INVERSIÓN	026800000 - SERVICIO NACIONAL DE APRENDIZAJE -SENA-	0	1589
5.4.23.03	PARA GASTOS DE FUNCIONAMIENTO		0	5464825
5.4.23.03	PARA GASTOS DE FUNCIONAMIENTO	140363000 - PROMOTORA DE VIVIENDA DEL QUINDIO	0	460504
5.4.23.03	PARA GASTOS DE FUNCIONAMIENTO	127663000 - E.S.E. HOSPITAL MENTAL -FILANDIA	0	500000
5.4.23.03	PARA GASTOS DE FUNCIONAMIENTO	125763000 - INSTITUTO SECCIONAL DE SALUD DEL QUINDIO - EN LIQUIDACION	0	4504321
5.4.23.04	PARA PROGRAMAS DE SALUD		0	718003
5.4.23.04	PARA PROGRAMAS DE SALUD	126663000 - UNIVERSIDAD DEL QUINDIO	0	16200
5.4.23.04	PARA PROGRAMAS DE SALUD	127663000 - E.S.E. HOSPITAL MENTAL -FILANDIA	0	701803
5.4.23.90	OTRAS TRANSFERENCIAS		0	310410
5.4.23.90	OTRAS TRANSFERENCIAS	214863548 - PIJAO	0	18000
5.4.23.90	OTRAS TRANSFERENCIAS	219063190 - CIRCASIA	0	25800
5.4.23.90	OTRAS TRANSFERENCIAS	211163111 – BUENAVISTA - QUINDIO	0	15000
5.4.23.90	OTRAS TRANSFERENCIAS	219463594 - QUIMBAYA	0	65000
5.4.23.90	OTRAS TRANSFERENCIAS	210163401 - LA TEBAIDA	0	30000
5.4.23.90	OTRAS TRANSFERENCIAS	210263302 - GÉNOVA	0	46110
5.4.23.90	OTRAS TRANSFERENCIAS	217263272 - FILANDIA	0	30000
5.4.23.90	OTRAS TRANSFERENCIAS	213063130 - CALARCÁ	0	40000
5.4.23.90	OTRAS TRANSFERENCIAS	219063690 - SALENTO	0	10000
5.4.23.90	OTRAS TRANSFERENCIAS	217063470 - MONTENEGRO	0	30500
5.5	GASTO PÚBLICO SOCIAL		0	24138358
5.5.02	SALUD		0	24138358

5.5.02.04	APORTES SOBRE LA NÓMINA		0	114507
5.5.02.04	APORTES SOBRE LA NÓMINA	023900000 - INSTITUTO COLOMBIANO DE BIENESTAR FAMILIAR -ICBF-	0	68700
5.5.02.04	APORTES SOBRE LA NÓMINA	022000000 - ESCUELA SUPERIOR DE ADMINISTRACION PUBLICA --	0	11451
5.5.02.04	APORTES SOBRE LA NÓMINA	026800000 - SERVICIO NACIONAL DE APRENDIZAJE -SENA-	0	11451
5.5.02.04	APORTES SOBRE LA NÓMINA	011300000 - MINISTERIO DE EDUCACION NACIONAL	0	22905
5.5.02.08	SUBSIDIO A LA OFERTA		0	13003912
5.5.02.08	SUBSIDIO A LA OFERTA	127663000 - E.S.E. HOSPITAL MENTAL -FILANDIA	0	2190404
5.5.02.08	SUBSIDIO A LA OFERTA	227311001 - E.S.E. HOSPITAL DE MEISSEN	0	21216
5.5.02.08	SUBSIDIO A LA OFERTA	126563000 - E.S.E. HOSPITAL LA MISERICORDIA -CALARCA	0	1329743
5.5.02.08	SUBSIDIO A LA OFERTA	127963000 - E.S.E. PIO X DEL MUNICIPIO DE LA TEBAIDA QUINDIO	0	320920
5.5.02.08	SUBSIDIO A LA OFERTA	220163548 - HOSPITAL SANTA ANA - PIJAO	0	137656
5.5.02.08	SUBSIDIO A LA OFERTA	122476000 - E.S.E. HOSPITAL PSIQUIATRICO UNIVERSITARIO SAN ISIDRO - CALI	0	4259
5.5.02.08	SUBSIDIO A LA OFERTA	220163690 - E.S.E HOSPITAL SAN VICENTE DE PAUL - SALENTO	0	100495
5.5.02.08	SUBSIDIO A LA OFERTA	126863000 - E.S.E. HOSPITAL SAN JUAN DE DIOS -ARMENIA	0	8843873
5.5.02.08	SUBSIDIO A LA OFERTA	220163212 - HOSPITAL SAN ROQUE - CORDOBA QUINDIO	0	55346
5.5.02.10	RÉGIMEN SUBSIDIADO		0	11019939
5.5.02.10	RÉGIMEN SUBSIDIADO	219063190 - CIRCASIA	0	627830
5.5.02.10	RÉGIMEN SUBSIDIADO	210163401 - LA TEBAIDA	0	929862
5.5.02.10	RÉGIMEN SUBSIDIADO	219063690 - SALENTO	0	84373
5.5.02.10	RÉGIMEN SUBSIDIADO	211163111 - BUENAVISTA - QUINDIO	0	137035
5.5.02.10	RÉGIMEN SUBSIDIADO	213063130 - CALARCÁ	0	1403776
5.5.02.10	RÉGIMEN SUBSIDIADO	217063470 - MONTENEGRO	0	1240996
5.5.02.10	RÉGIMEN SUBSIDIADO	217263272 - FILANDIA	0	370400
5.5.02.10	RÉGIMEN SUBSIDIADO	211263212 - CÓRDOBA - QUINDIO	0	263807
5.5.02.10	RÉGIMEN SUBSIDIADO	214863548 - PIJAO	0	259810

5.5.02.10	RÉGIMEN SUBSIDIADO	219463594 - QUIMBAYA	0	969287
5.5.02.10	RÉGIMEN SUBSIDIADO	210263302 - GÉNOVA	0	242218
5.5.02.10	RÉGIMEN SUBSIDIADO	210163001 - ARMENIA - QUINDIO	0	4490545

5.8	OTROS GASTOS		0	578628
5.8.01	INTERESES		0	574988
5.8.01.35	OPERACIONES DE CRÉDITO PÚBLICO INTERNAS DE LARGO PLAZO		0	574988
5.8.01.35	OPERACIONES DE CRÉDITO PÚBLICO INTERNAS DE LARGO PLAZO	144676000 - INSTITUTO FINANCIERO DEL VALLE - INFIVALLE-	0	574988
5.8.05	FINANCIEROS		0	3640
5.8.05.90	OTROS GASTOS FINANCIEROS		0	3640
5.8.05.90	OTROS GASTOS FINANCIEROS	069600000 - BANCO AGRARIO DE COLOMBIA	0	3640

116363000 - DEPARTAMENTO DEL QUINDIO  
 GENERAL  
 10-12 2013  
 NOTAS GENERALES A LOS ESTADOS CONTABLES  
 CGN2005\_003NG\_NOTAS\_DE\_CARACTER\_GENERAL

N1.1	ESTRUCTURA ORGANICA	El Departamento del Quindío es un ente territorial departamental. Su función esencial es la coordinación y planificación del desarrollo municipal y regional en cumplimiento de las normas del régimen departamental y constitucional.	NA
N1.2	RÉGIMEN JURÍDICO	El Departamento del Quindío es una entidad pública del orden territorial creado mediante ley 2 de enero 7 de 1966 e inicia su administración el 1 de julio del mismo año. Se haya dividido en 12 municipios. Tiene una extensión aprox de 1845 Km cuadrados y una población estimada de 555836 habitantes. VISIÓN: Quindío, corazón verde y paisajístico de la Zona Cafetera, será en 2032 un departamento sostenible, competitivo e innovador; reconocido nacional e internacionalmente por su modelo de desarrollo sustentable, basado en la agroindustria, el turismo y otros servicios con alto valor agregado; con alto nivel de vida y una comunidad participativa y emprendedora, liderada por una administración transparente, eficiente y garante de derechos?. Construcción que reconoce las propuestas consensuadas en: Plan Regional de competitividad Quindío 2032, Plan Estratégico Quindío 2020, Visión exportadora del Quindío al 2010, Agenda interna para la Productividad y la Competitividad 2006-2010, Gestión ambiental ? PGAR ? 2012, Plan de desarrollo Quindío Unido 2008-2011, Plan Nacional de Desarrollo 2010-14	NA
N2.1	APLICACIÓN DEL MARCO CONCEPTUAL DEL PGCP	Para el proceso de identificación, registro, preparación y revelación de los estados financieros, se aplica el marco conceptual e instrumental establecido en el Régimen de Contabilidad Pública expedido mediante resolución 356 de 2007 por la Contaduría General de la Nación, a nivel de documentación fuente.	NA
N2.2	APLICACIÓN DEL CATALOGO GENERAL DE CUENTAS	Para el proceso de identificación, clasificación, codificación, registro y generación de estados financieros de propósito general y específico, de los hechos, operaciones y transacciones, la Gobernación del Quindío emplea el marco instrumental y demás normas y procedimientos establecidos en el Régimen de Contabilidad Pública establecido por la Contaduría General de la Nación	NA
N2.3	APLICACIÓN DE NORMAS Y PROCEDIMIENTOS	El Departamento del Quindío cumple estrictamente con las normas técnicas relativas a los soportes , comprobantes y libros de contabilidad , procurando un adecuado orden, custodia y guarda de los libros, documentos y soportes de la contabilidad oficial, los cuales están visibles y disponibles para los efectos del control interno y fiscal que se requiera. La propiedad planta y equipo se viene depreciando por el método de línea recta. Los bienes de beneficio y uso público se amortizan en periodos de 30 y 50 años. Los seguros generales e intangibles se amortizan con base en los periodos en que se espera recibir sus beneficios.	NA

N2.4	REGISTRO OFICIAL DE LIBROS DE CONTABILIDAD Y DOCUMENTOS SOPORTE	El sistema contable de la Gobernación del Quindío se lleva a través de un sistema informático integrado, el cual contiene para el desarrollo del ciclo contable de los libros de inventario, comprobantes de diario, mayor y balances. Se generan copias permanentes de respaldo. La documentación fuente que sustenta las cifras de las partidas contables se preserva atendiendo las normas de archivística. Se cuenta con un sistema integrado con nómina, presupuesto, tesorería y almacén.	NA
N3	INFORMACIÓN REFERIDA AL PROCESO DE AGREGACIÓN Y/O CONSOLIDACIÓN DE INFORMACIÓN CONTABLE PÚBLICA	Los estados financieros de la Gobernación del Quindío, consolidan la información financiera, económica, social y patrimonial de 54 instituciones educativas y la Contraloría General del Quindío	NA
N4.1	MANEJO DE DOCUMENTOS Y SOPORTES CONTABLES	Múltiples traumas en los sistemas de comunicación y manejo de los procesos han ocasionado que el área contable no sea receptor oportuno de los resultados de las decisiones que afectan la situación financiera, económica y patrimonial del Departamento. Se tiene limitaciones de recursos para el análisis y conciliación de las operaciones recíprocas. Deficiencias en la administración y control de los bienes, han impedido conocer la realidad de las cifras de propiedad planta y equipo y de aquellos entregados a terceros.	NA
N4.2	ESTRUCTURA DEL ÁREA FINANCIERA	Aspectos de orden administrativo han impedido disponer de los avalúos técnicos de los bienes raíces y aquellos que superan los 35 SMMLV	NA
		La cartera de impuesto a vehículos automotores, no se haya integrada al sistema de información financiero, por lo que sus partidas contables son producto de la migración mensual de un archivo plano, con cifras consolidadas de vigencia actual y anterior y sus partidas auxiliares reposan en la base de datos de un programa denominado SISCAR donde se administra. Errores en los reportes de los archivos ocasionaron fuertes inconsistencias que obligó a efectuar ajustes de la siguiente manera, para revelar el estado final de la cartera, en millones-vigencia actual \$19.938, vigencia anterior \$50.635, Intereses \$11.047, sanciones \$26.095. El Departamento asumió directamente la gestoría del Plan de Aguas Departamental APP-PDA, su grupo interdisciplinario ha tenido confusiones en la administración y control de los diferentes recursos y sus destinatarios beneficiarios, que ha repercutido en las cifras de los estados financieros.	NA
N5.1	CAMBIOS EN LA APLICACIÓN DE MÉTODOS Y PROCEDIMIENTOS	Se incorporó el excedente de la reserva financiera del FONPET surgida del informe del Ministerio de Hacienda y Crédito Público comparado con la partida en los estados contables del Departamento. El pasivo estimado del cálculo actuarial de pensiones FONPET quedó ajustado, de acuerdo con el reporte del MHCP en su página web. Se realizaron ajustes a las cuentas de gastos de ejercicios anterior así: Admon \$77621, Público social \$5653578, transferencias \$2720186 y otros (\$682900). En tanto a ingresos de ejercicios anteriores fue así: Fiscales (\$4951128), transferencias (\$41306) y otros (\$40.440.351)	NA
N5.2	AJUSTES DE EJERCICIOS ANTERIORES	Fallas en la aplicación de la metodología de valuación de inventarios y controles administrativos generan inconsistencias en los inventarios del fondo rotatorio de medicamentos y de almacén de bienes de la administración.	NA
N5.3	DIFERENCIAS EN LOS VALORES REPORTADOS EN LA INFORMACIÓN Y LOS VALORES ESTABLECIDOS MEDIANTE INVENTARIOS FÍSICOS DERECHOS Y OBLIGACIONES		NA

N5.4	OTROS EFECTOS Y CAMBIOS SIGNIFICATIVOS	Se contrató con la banca comercial un credito por \$13000000 de los cuales se desembolsaron \$8066208. Se cuantificaron las reservas presupuestales al cierre de la vigencia fiscal en la suma de \$27145489. Existen registradas partidas extracontables por demandas y litigios que consolidadas suman \$25237683	NA
------	--	---	----



ADMON CENTRAL DEPARTAMENTAL  
10-12 2013  
INFORMACION CONTABLE PUBLICA  
CGN2005\_003NE\_NOTAS\_DE\_CARACTER\_ESPECIFICO

1	ACTIVOS		N/A	457399707
1.1	EFFECTIVO		N/A	56647840
1.1.10	DEPÓSITOS EN INSTITUCIONES FINANCIERAS		N/A	56647840
1.1.10.05	CUENTA CORRIENTE			56647840
1.1.10.05	CUENTA CORRIENTE	DETALLE 1	El saldo existente del disponible en cuentas corrientes, está libre de restricciones. De un total de cuentas bancarias, entre corrientes y de ahorro se encuentran en un 99% conciliadas.	56647840
1.2	INVERSIONES E INSTRUMENTOS DERIVADOS		N/A	14002832
1.2.07	INVERSIONES PATRIMONIALES EN ENTIDADES NO CONTROLADAS		N/A	13976984
1.2.07.54	EMPRESAS INDUSTRIALES Y COMERCIALES DEL ESTADO SOCIETARIAS			12705511
1.2.07.54	EMPRESAS INDUSTRIALES Y COMERCIALES DEL ESTADO SOCIETARIAS	DETALLE 1	Hay en propiedad 18961 acciones de FINDETER S.A. de valor nominal \$100000 para una inversión total de \$1968900 con una participación del 0.248%. Se tiene propiedad de 932 cuotas partes de interés en TELECAFÉ LTDA con un valor de la cuota de \$500000 para una inversión total de \$466000 y una participación del 32.83%. 1027061 acciones en ESAQUIN valor nominal \$10000.	12705511
1.2.07.55	SOCIEDADES DE ECONOMÍA MIXTA			1271473

1.2.07.55	SOCIEDADES DE ECONOMÍA MIXTA	DETALLE 1	Valor inversiones en empresas societarias. Hay en propiedad de 2537421 acciones en Gestión Energética Nacional GENSA S.A. de valor nominal \$1,00 para una inversión total de \$2.537 con una participación del 0.038%. Se tiene propiedad de 447.121 acciones en la Zona Franca del Eje Cafetero por una inversión total de \$714343 con una participación en la sociedad del 41.43%. Se tienen 23049 acciones en Fondo Regional de Garantías FRG S.A. por un valor total de \$230490 y una participación del 15.65%. Hay 500 acciones de valor nominal \$1000 en la firma Alcoholes Quindianos AQA S.A. para una inversión total de \$500 y una participación del 5%. Se tienen 3276020 acciones de valor nominal \$10,0 en la sociedad Terminal de Transportes de Armenia S. A. para una inversión total de \$327602 y una participación del 12.79%.	1271473
1.2.16	INVERSIONES PATRIMONIALES EN ENTIDADES EN LIQUIDACIÓN		N/A	25214
1.2.16.02	SOCIEDADES DE ECONOMÍA MIXTA			25214
1.2.16.02	SOCIEDADES DE ECONOMÍA MIXTA	DETALLE 1	Valor que representa las inversiones en empresas que entraron en proceso de liquidación: Fondo Ganadero del Quindío S.A. en la cual se poseen 118759 acciones de valor nominal \$10,0 para una inversión total de \$1187 y una participación accionaria del 2.55%. Mercados de Armenia MERCAR SA, con 24026 acciones de valor nominal \$1000 para un total de \$24026.	25214
1.2.80	PROVISIÓN PARA PROTECCIÓN DE INVERSIONES (CR)		N/A	634
1.2.80.34	INVERSIONES PATRIMONIALES EN ENTIDADES NO CONTROLADAS			634
1.2.80.34	INVERSIONES PATRIMONIALES EN ENTIDADES NO CONTROLADAS	DETALLE 1	La cifra revela el monto de la desvalorización de las acciones de la firma Gestión Energética S.A. GENSA	634
1.3	RENTAS POR COBRAR		N/A	10836488
1.3.10	VIGENCIAS ANTERIORES		N/A	10836488
1.3.10.33	IMPUESTO SOBRE VEHÍCULOS AUTOMOTORES			10836488
1.3.10.33	IMPUESTO SOBRE VEHÍCULOS AUTOMOTORES	DETALLE 1	Partida del impuesto a vehículos automotores de vigencias anteriores que sufrió ajustes para revelar el saldo real de la cartera administrada mediante el programa denominado SISCAR	10836488
1.4	DEUDORES		N/A	64013122

1.4.01	INGRESOS NO TRIBUTARIOS		N/A	63340890
1.4.01.03	INTERESES			11047385
1.4.01.03	INTERESES	DETALLE 1	Valor ajuste por intereses liquidado a la cartera morosa de impuesto a vehículos	11047385
1.4.01.04	SANCIONES			52293505
1.4.01.04	SANCIONES	DETALLE 1	Partida que representa el monto de las sanciones a morosos de los diferentes impuestos departamentales. De ellos, \$26095456 corresponden a intereses sobre ISVA	52293505
1.4.25	DEPÓSITOS ENTREGADOS EN GARANTÍA		N/A	672232
1.4.25.03	DEPÓSITOS JUDICIALES			672232
1.4.25.03	DEPÓSITOS JUDICIALES	DETALLE 1	Partida que muestra el comportamiento de los embargos contra las rentas del departamento. En la vigencia se hicieron efectivos \$26848 de embargos y fueron desembargados \$4961953	672232
1.6	PROPIEDADES, PLANTA Y EQUIPO		N/A	19032474
1.6.35	BIENES MUEBLES EN BODEGA		N/A	3415625
1.6.35.04	EQUIPOS DE COMUNICACIÓN Y COMPUTACIÓN			3415625
1.6.35.04	EQUIPOS DE COMUNICACIÓN Y COMPUTACIÓN	DETALLE 1	Partida que revela el estado de máquinas y equipos en bodega, pero que, en su mayoría ya han sido entregados.	3415625
1.6.82	PROPIEDADES DE INVERSIÓN		N/A	15616849
1.6.82.90	OTRAS PROPIEDADES DE INVERSIÓN			15616849
1.6.82.90	OTRAS PROPIEDADES DE INVERSIÓN	DETALLE 1	El Centro Cultural Metropolitano de Convenciones queda reclasificado a esta cuenta, en razón a que se viene explotando su comercialización.	15616849
1.9	OTROS ACTIVOS		N/A	292866951
1.9.01	RESERVA FINANCIERA ACTUARIAL		N/A	266168692
1.9.01.04	ENCARGOS FIDUCIARIOS			266168692
1.9.01.04	ENCARGOS FIDUCIARIOS	DETALLE 1	Los resultados de la actualización de la reserva financiera actuarial revelado por el Ministerio de Hacienda y Crédito Público arrojó un total de \$93259806 de los cuales por regalía en general sumaron \$83606737	266168692

1.9.20	BIENES ENTREGADOS A TERCEROS		N/A	5329344
1.9.20.06	BIENES INMUEBLES ENTREGADOS EN COMODATO			5029344
1.9.20.06	BIENES INMUEBLES ENTREGADOS EN COMODATO	DETALLE 1	Partida que revela la existencia de los predios entregados en comodato, pero no conciliados con el área administrativa	5029344
1.9.20.90	OTROS BIENES ENTREGADOS A TERCEROS			300000
1.9.20.90	OTROS BIENES ENTREGADOS A TERCEROS	DETALLE 1	Cifra que representa el valor de la marca mediante convenio entregada al Departamento del Quindío por parte del Comité de Cafeteros.	300000
1.9.99	VALORIZACIONES		N/A	21368915
1.9.99.52	TERRENOS			10368122
1.9.99.52	TERRENOS	DETALLE 1	Partida de valorización de los terrenos existentes en el depto, pero que están rezagadas por falta de actualización	10368122
1.9.99.62	EDIFICACIONES			11000793
1.9.99.62	EDIFICACIONES	DETALLE 1	Partida de valorización de las edificaciones existentes en el depto, pero que están rezagadas por falta de actualización	11000793
2	PASIVOS		N/A	524598339
2.2	OPERACIONES DE CRÉDITO PÚBLICO Y FINANCIAMIENTO CON BANCA CENTRAL		N/A	21433625
2.2.08	OPERACIONES DE CRÉDITO PÚBLICO INTERNAS DE LARGO PLAZO		N/A	21433625
2.2.08.30	PRÉSTAMOS BANCA COMERCIAL			13788368
2.2.08.30	PRÉSTAMOS BANCA COMERCIAL	DETALLE 1	Partida que revela el estado de la deuda con la banca comercial así: Banco Occidente \$5661101, Bogotá \$1647767, Davivienda \$6479500	13788368
2.2.08.31	PRÉSTAMOS BANCA DE FOMENTO			7645257
2.2.08.31	PRÉSTAMOS BANCA DE FOMENTO	DETALLE 1	Valor que revela el saldo de la deuda con la banca de fomento (INFIVALLE)	7645257
2.7	PASIVOS ESTIMADOS		N/A	503164714
2.7.20	PROVISIÓN PARA PENSIONES		N/A	503164714
2.7.20.03	CÁLCULO ACTUARIAL DE PENSIONES ACTUALES			247393824

2.7.20.03	CÁLCULO ACTUARIAL DE PENSIONES ACTUALES	DETALLE 1	Partida que revela el estado de la partida del cálculo actuarial de pensiones actuales	247393824
2.7.20.07	CÁLCULO ACTUARIAL DE CUOTAS PARTES DE PENSIONES			255770890
2.7.20.07	CÁLCULO ACTUARIAL DE CUOTAS PARTES DE PENSIONES	DETALLE 1	Partida que revela el estado de la partida del cálculo actuarial de cuotas partes	255770890
6	COSTOS DE VENTAS Y OPERACIÓN		N/A	526620
6.2	COSTO DE VENTAS DE BIENES		N/A	526620
6.2.10	BIENES COMERCIALIZADOS		N/A	526620
6.2.10.23	MEDICAMENTOS			526620
6.2.10.23	MEDICAMENTOS	DETALLE 1	Partida que revela el monto del costo de los medicamentos del fondo rotatorio vendidos en la vigencia	526620
9	CUENTAS DE ORDEN ACREEDORAS		N/A	26263997
9.9	ACREEDORAS POR CONTRA (DB)		N/A	26263997
9.9.05	RESPONSABILIDADES CONTINGENTES POR CONTRA (DB)		N/A	21330205
9.9.05.05	LITIGIOS Y MECANISMOS ALTERNATIVOS DE SOLUCIÓN DE CONFLICTOS			21330205
9.9.05.05	LITIGIOS Y MECANISMOS ALTERNATIVOS DE SOLUCIÓN DE CONFLICTOS	DETALLE 1	Valor que representa el estado de las demandas contra el departamento del Quindío con corte a dic de 2013	21330205
9.9.15	ACREEDORAS DE CONTROL POR CONTRA (DB)		N/A	4933792
9.9.15.07	PRÉSTAMOS POR RECIBIR			4933792
9.9.15.07	PRÉSTAMOS POR RECIBIR	DETALLE 1	Esta partida revela el estado pendiente por desembolsar de los créditos contratados con la banca comercial que en 2013 ascendió a \$13.000.000	4933792