




INFORME SEGUIMIENTO Y EVALUACIÓN AL PLAN DE DESARROLLO II TRIMESTRE 2024

La Secretaría de Planeación realizó el seguimiento de avance de ejecución al Plan Operativo Anual de Inversiones POAI con corte al II Trimestre de la vigencia 2024, aplicando el método de semaforización, diseñado por el Departamento Nacional de Planeación DNP y adoptado por el Ente Territorial.



CUMPLIMIENTO

SEMAFORIZACIÓN

Verde Oscuro (80% - 100%)

SOBRESALIENTE

Verde Claro (70% - 79.99%)

SATISFACTORIO

Amarillo (60% - 69.99%)

MEDIO

Naranja (40% - 59.99%)

BAJO

Rojo (0% - 39.99%)

CRÍTICO



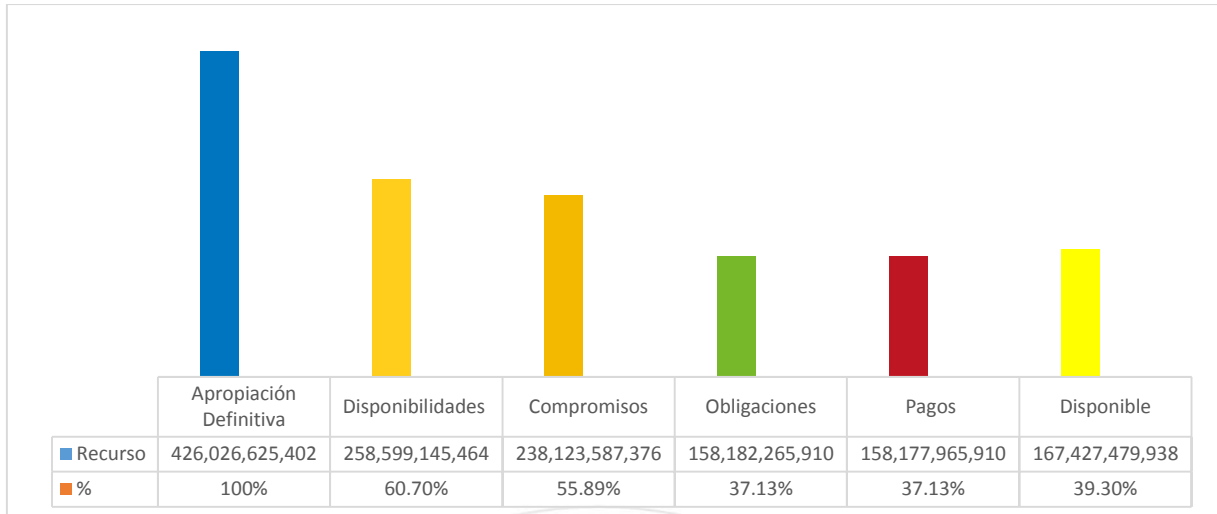
- Estado de cumplimiento Estrategias

Tabla No. 1 Ejecución de Recursos de Inversión por Línea Estratégica Plan de Desarrollo II Trimestre vigencia 2024

Línea Estratégica	PRESUPUESTO	COMPROMISOS	% COMPROMISO /APROP DEF.	OBLIGACIONES	% OBLIGACIÓN /APROP DEF.
1. Inclusión Social y Equidad	362,545,580,365.40	220,047,938,348.61	60.70%	150,988,114,931.36	41.65%
2. Productividad y Competitividad	11,066,331,533.02	3,039,964,087.00	27.47%	2,156,537,056.00	19.49%
3. Territorio, Ambiente y Desarrollo Sostenible	39,548,664,010.61	7,677,977,926.31	19.41%	2,236,622,629.49	5.66%
4. Liderazgo, Gobernabilidad y Transparencia	12,866,049,493.05	7,357,707,014.14	57.19%	2,800,991,293.10	21.77%
Total Inversión	426,026,625,402.08	238,123,587,376.06	55.89%	158,182,265,909.95	37.13%

En la **Tabla No. 1** se observa que de las cuatro (4) líneas estratégicas que conforman la estructura del Plan de Desarrollo, la línea Inclusión Social y Equidad obtuvo el mayor porcentaje de compromiso **60.70%** equivalente a **\$220.047.938.348,61**, del presupuesto asignado para la línea Estratégica 1 **\$362.545.580365** seguido de Liderazgo, Gobernabilidad y Transparencia con el **57.19%** de compromisos equivalente a **\$7.357.707.014,14**, del presupuesto asignado para la línea estratégica 4 **\$12.866.049.493.05**, seguido de Productividad y Competitividad con el **27.47%** equivalente a **\$3.039.964.087.00** del presupuesto asignado para la línea estratégica 2 **\$11.066.331.533.02** y Territorio, Ambiente y Desarrollo Sostenible con un compromiso del **19.41%** equivalente a **\$7.677.977.926.31** del presupuesto asignado para la línea estratégica 3 **\$39.548.664.010,61**

Gráfica No. 1 Estado de ejecución gastos de inversión sector central y entes descentralizados departamento del Quindío con corte al II Cuatrimestre de la vigencia 2024.



Fuente: Secretaría de Hacienda y Entes Descentralizados

En la **Gráfica No.1** Estado de ejecución gastos de inversión Sector Central y Entes Descentralizados del departamento del Quindío con corte al II Trimestre de la vigencia 2024, se observa un porcentaje de certificados del **60.70** del orden de **\$258.599.145.464**, compromisos del **55.89%** del orden de **\$238.123.587.376**, Obligaciones del **37.13%** del orden de **\$158.182.265.910**, pagos del **17.13%** del orden de **\$158.177.965.910** con respecto al total del presupuesto de inversión del Departamento **\$426.026.625.402** asignado para la vigencia 2024.

- **Estado de cumplimiento Programas**

Tabla No. 2 Ejecución de Recursos de Inversión por Programas del Plan de Desarrollo "Tú y yo Somos Quindío" II Trimestre vigencia 2024

PROGRAMA	PRESUPUESTO	COMPROMISOS	% COMPROMISO /APROP DEF.	OBLIGACIONES	% OBLIGACIÓN /APROP DEF.
Promoción al acceso a la justicia. "Tú y yo con justicia"	686,000,000	139,850,000	20.39%	69,100,000	10.07%
Promoción de los métodos de resolución de conflictos. "Tú y yo resolvemos los conflictos"	55,000,000	29,900,000	54.36%	12,200,000	22.18%



PROGRAMA	PRESUPUESTO	COMPROMISOS	% COMPROMISO / APROP DEF.	OBLIGACIONES	% OBLIGACIÓN / APROP DEF.
Sistema penitenciario y carcelario en el marco de los derechos humanos. "Quindío respeta derechos penitenciarios"	56,000,000	36,450,000	65.09%	21,500,000	38.39%
Inclusión productiva de pequeños productores rurales. "Tú y yo con oportunidades para el pequeño campesino"	1,518,000,000	694,216,665	45.73%	359,803,333	23.70%
Servicios financieros y gestión del riesgo para las actividades agropecuarias y rurales. "Tú y yo con un campo protegido"	265,712,654	28,100,000	10.58%	22,000,000	8.28%
Ordenamiento social y uso productivo del territorio rural. "Tú y yo con un campo planificado"	153,000,000	-	0.00%	-	0.00%
Aprovechamiento de mercados externos. "Tú y yo a los mercados internacionales"	110,000,000	-	0.00%	-	0.00%
Sanidad agropecuaria e inocuidad agroalimentaria. "Tú y yo con un agro saludable"	143,000,000	142,226,666	99.46%	129,926,666	90.86%
Ciencia, tecnología e innovación agropecuaria. "Tú y yo con un agro interconectado"	130,000,000	93,500,000	71.92%	79,100,000	60.85%
Infraestructura productiva y comercialización. "Tú y yo con un agro comercializado"	318,000,000	-	0.00%	-	0.00%



PROGRAMA	PRESUPUESTO	COMPROMISOS	% COMPROMISO / APROP DEF.	OBLIGACIONES	% OBLIGACIÓN / APROP DEF.
y yo con agro competitivo"					
Inspección, vigilancia y control. "Tú y yo con salud certificada"	3,459,707,543	1,362,121,229	39.37%	727,724,831	21.03%
Salud Pública, "Tú y yo con salud de calidad"	6,464,738,797	2,745,505,330	42.47%	1,210,644,711	18.73%
Prestación de servicios de salud. "Tú y yo con servicios de salud"	60,569,897,746	47,779,712,050	78.88%	24,501,652,511	40.45%
Calidad, cobertura y fortalecimiento de la educación inicial, preescolar, básica y media." Tú y yo con educación y calidad"	245,734,997,080	155,484,325,927	63.27%	115,795,494,245	47.12%
Fortalecimiento de la educación media para la articulación con la educación superior o terciaria. "Tú y yo preparados para la educación superior"	250,000,000	184,187,996	73.68%	39,187,996	15.68%
Facilitar el acceso y uso de las Tecnologías de la Información y las Comunicaciones en todo el departamento del Quindío. "Tú y yo somos ciudadanos TIC"	629,521,995	449,071,989	71.34%	347,900,000	55.26%
Fomento del desarrollo de aplicaciones, software y contenidos para impulsar la apropiación de las Tecnologías de la	535,000,000	209,741,343	39.20%	164,100,000	30.67%



PROGRAMA	PRESUPUESTO	COMPROMISOS	% COMPROMISO /APROP DEF.	OBLIGACIONES	% OBLIGACIÓN /APROP DEF.
Información y las Comunicaciones (TIC) "Quindío paraíso empresarial TIC-Quindío TIC"					
Infraestructura vial regional. "Tú y yo con movilidad vial"	23,941,766,178	5,600,285,041	23.39%	1,607,406,963	6.71%
Seguridad de Transporte. "Tú y yo seguros en la vía"	195,583,221	62,450,000	31.93%	54,950,000	28.10%
Fortalecimiento del desempeño ambiental de los sectores productivos. "Tú y yo guardianes de la biodiversidad."	152,000,000	14,016,666	9.22%	3,700,000	2.43%
Conservación de la biodiversidad y sus servicios ecosistémicos. "Tú y yo en territorios biodiversos"	3,415,428,040	537,083,331	15.73%	231,466,666	6.78%
Gestión de la información y en conocimiento ambiental. "Tú y yo conscientes con la naturaleza"	168,000,000	52,250,000	31.10%	31,600,000	18.81%
Ordenamiento Ambiental Territorial. "Tú y yo planificamos con sentido ambiental"	935,000,000	603,832,237	64.58%	45,900,000	4.91%
Gestión del cambio climático para un desarrollo bajo en carbono y resiliente al clima. "Tú y yo preparados para el cambio climático"	467,000,001	322,130,000	68.98%	52,500,000	11.24%



PROGRAMA	PRESUPUESTO	COMPROMISOS	% COMPROMISO / APROP DEF.	OBLIGACIONES	% OBLIGACIÓN / APROP DEF.
Promoción y acceso efectivo a procesos culturales y artísticos. "Tú y yo somos cultura Quindiana"	6,057,277,089	1,126,923,504	18.60%	549,202,531	9.07%
Gestión, protección y salvaguardia del patrimonio cultural colombiano. "Tú y yo protectores del patrimonio cultural"	250,510,825	77,300,000	30.86%	45,200,000	18.04%
Productividad y competitividad de las empresas "Tú y yo con empresas competitivas"	7,293,618,879	1,999,020,332	27.41%	1,486,456,633	20.38%
Generación y formalización del empleo. "Tú y yo con empleo de calidad"	970,000,000	82,900,424	8.55%	79,250,424	8.17%
Derechos fundamentales del trabajo y fortalecimiento del diálogo social. "Tú y yo con una niñez protegida"	45,000,000	-	0.00%	-	0.00%
Desarrollo tecnológico e innovación para el crecimiento empresarial	95,000,000	-	0.00%	-	0.00%
Generación de una cultura que valora y gestiona en conocimiento y la innovación.	25,000,000	-	0.00%	-	0.00%
Acceso a soluciones de vivienda. "Tú y yo con vivienda digna"	1,561,795,909	92,525,000	5.92%	65,537,000	4.20%
Acceso de la población a los servicios de agua potable y saneamiento básico.	8,155,090,661	161,805,651	1.98%	-	0.00%



PROGRAMA	PRESUPUESTO	COMPROMISOS	% COMPROMISO /APROP DEF.	OBLIGACIONES	% OBLIGACIÓN /APROP DEF.
"Tú y yo con calidad del agua"					
Atención, asistencia y reparación integral a las víctimas. "Tú y yo con reparación integral"	343,200,000	149,518,927	43.57%	100,627,627	29.32%
Desarrollo Integral de Niños, Niñas, Adolescentes y sus Familias. "Tú y yo niños, niñas y adolescentes con desarrollo integral"	952,200,000	648,609,500	68.12%	396,043,700	41.59%
Inclusión social y productiva para la población en situación de vulnerabilidad. "Tú y yo, población vulnerable incluida"	807,000,000	204,967,000	25.40%	128,764,233	15.96%
Atención integral de población en situación permanente de desprotección social y/o familiar "Tú y yo con atención integral"	10,423,007,465	4,356,629,306	41.80%	4,278,837,306	41.05%
Fomento a la recreación, la actividad física y el deporte "Tú y yo en la recreación y el deporte"	11,526,322,213	2,616,228,109	22.70%	1,632,817,966	14.17%
Formación y preparación de deportistas. "Tú y yo campeones"	5,621,843,954	1,881,552,418	33.47%	1,086,837,274	19.33%
Fortalecimiento de la convivencia y la seguridad ciudadana. "Tú y yo seguros"	8,413,355,658	775,085,063	9.21%	44,380,000	0.53%



PROGRAMA	PRESUPUESTO	COMPROMISOS	% COMPROMISO /APROP DEF.	OBLIGACIONES	% OBLIGACIÓN /APROP DEF.
Participación ciudadana y política y respeto por los derechos humanos y diversidad de creencias. "Quindío integrado y participativo"	4,009,429,938	2,970,020,993	74.08%	527,996,900	13.17%
Prevención y atención de desastres y emergencias. "Tú y yo preparados en gestión del riesgo"	557,000,000	231,600,000	41.58%	143,562,000	25.77%
Fortalecimiento de la gestión y desempeño institucional. "Quindío con una administración al servicio de la ciudadanía"	8,566,619,555	4,177,944,678	48.77%	2,108,894,393	24.62%
	426,026,625,402	238,123,587,376	55.89%	158,182,265,910	37.13%

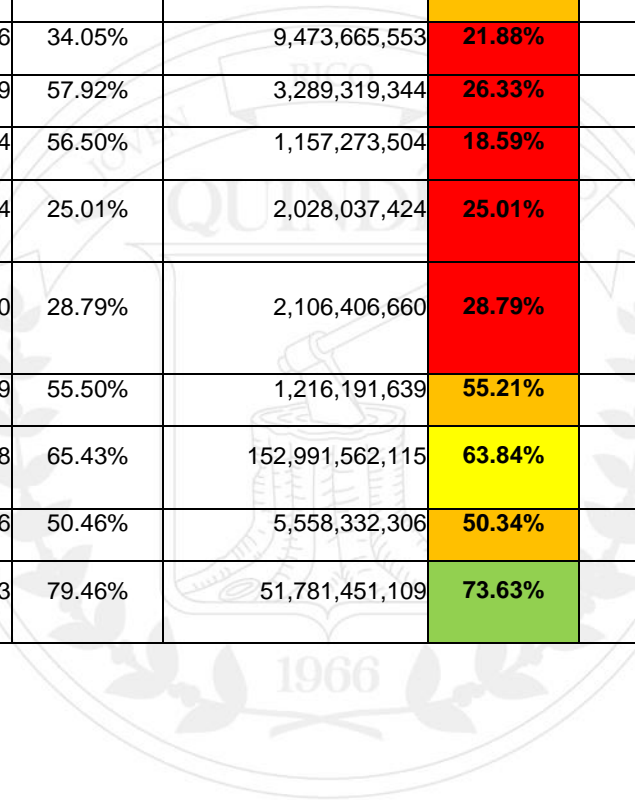
En la **Tabla No. 2** Se Observa que de acuerdo a la clasificación de semaforización de cumplimiento de los recursos comprometidos, los 43 programas que se encuentran en ejecución con corte al 30 de junio de 2024, tenemos 1 programa en semáforo de cumplimiento sobresaliente (entre 80% y el 100%), 5 programas satisfactorio (entre 70% y el 79.99%), 5 programas en medio (entre 60% el 69.99%), 7 programas en bajo (entre 40% y el 59.99%) y 25 programas en crítico (entre el 0% y el 39.99%).

- **Estado de Cumplimiento Plan Operativo Anual de Inversiones POAI por Unidad Ejecutora**

El Plan Operativo del Departamento, se encuentra constituido por el Sector Central y los Entes Descentralizados (Empresa para el Desarrollo Territorial Proyecta, Instituto Departamental del Deporte y Recreación del Quindío - INDEPORTES y el Instituto Departamental de Tránsito del Quindío - IDTQ).

Tabla No.3 Ejecución del Plan Operativo Anual de Inversiones POAI Por Unidades Ejecutoras (Sector Central y Entes Descentralizados, II Trimestre vigencia 2024.

UNIDAD EJECUTORA	APROPIACIÓN DEFINITIVA	DISPONIBILIDADES	% CD DISPON /APRO DEF	COMPROMISOS	% RP COMPROM APROP DEF	OBLIGACIONES	% OBLIG OBLIG/PPTO
Administrativa	223,644,455	138,750,000	62.04%	138,750,000	62.04%	122,300,000	54.69%
Planeación	1,499,246,787	810,681,207	54.07%	810,681,207	54.07%	449,590,438	29.99%
Hacienda	5,105,542,633	2,621,384,069	51.34%	2,621,384,069	51.34%	1,293,300,255	25.33%
Aguas e Infraestructura	43,300,292,728	14,742,051,896	34.05%	9,473,665,553	21.88%	4,180,977,109	9.66%
Interior	12,493,160,278	7,235,678,789	57.92%	3,289,319,344	26.33%	669,989,627	5.36%
Cultura	6,224,987,914	3,517,197,304	56.50%	1,157,273,504	18.59%	580,002,531	9.32%
Turismo Industria y Comercio	8,107,618,879	2,028,037,424	25.01%	2,028,037,424	25.01%	1,528,773,724	18.86%
Agricultura, Desarrollo Rural y Medio Ambiente	7,316,140,695	2,106,406,660	28.79%	2,106,406,660	28.79%	940,229,998	12.85%
Privada	2,203,002,887	1,222,597,139	55.50%	1,216,191,639	55.21%	319,825,100	14.52%
Educación	239,658,564,531	156,803,747,818	65.43%	152,991,562,115	63.84%	113,984,685,435	47.56%
Familia	11,041,207,465	5,571,332,306	50.46%	5,558,332,306	50.34%	5,066,255,639	45.88%
Salud	70,324,344,086	55,877,542,053	79.46%	51,781,451,109	73.63%	26,359,545,653	37.48%



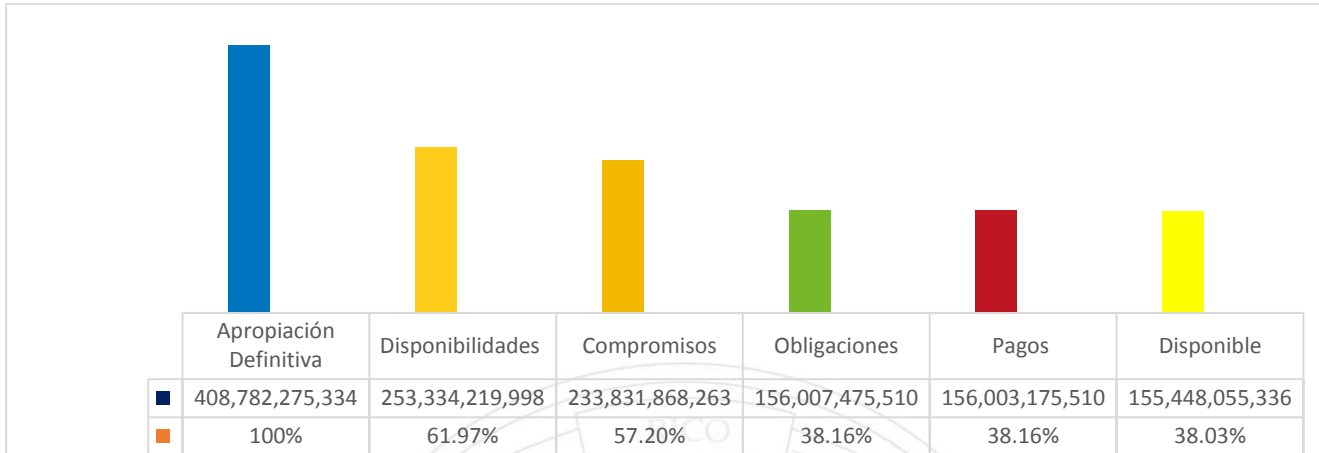


UNIDAD EJECUTORA	APROPIACIÓN DEFINITIVA	DISPONIBILIDADES	% CD DISPON /APRO DEF	COMPROMISOS	% RP COMPROM APROP DEF	OBLIGACIONES	% OBLIG OBLIG/PPTO
Tecnología de la Información y las Comunicaciones	1,284,521,995	658,813,332	51.29%	658,813,332	51.29%	512,000,000	39.86%
TOTAL SECTOR CENTRAL	408,782,275,334	253,334,219,998	61.97%	233,831,868,263	57.20%	156,007,475,510	38.16%
Indeportes	9,697,144,343	3,364,238,972	34.69%	2,485,122,504	25.63%	1,538,174,026	15.86%
Proyecta	7,351,622,504	1,838,236,495	25.00%	1,744,146,610	23.72%	581,666,374	7.91%
Instituto Departamental de Transito	195,583,221	62,450,000	31.93%	62,450,000	31.93%	54,950,000	28.10%
TOTAL DESCENTRALIZADOS	17,244,350,068	5,264,925,466	30.53%	4,291,719,113	24.89%	2,174,790,400	12.61%
TOTAL DEPARTAMENTO	426,026,625,402	258,599,145,464	60.70%	238,123,587,376	55.89%	158,182,265,910	37.1297%



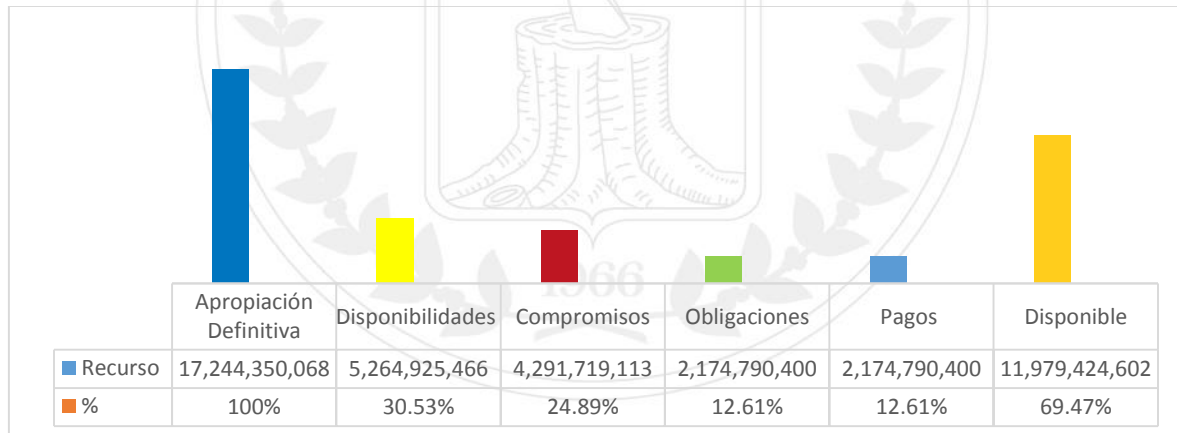


Gráfica No. 2 Estado de ejecución gastos de inversión Sector central departamento del Quindío con corte al II Cuatrimestre de la vigencia 2024.



Fuente: Secretaría de Hacienda y Finanzas Públicas

Gráfica No. 3 Estado de ejecución gastos de inversión Entes Descentralizados departamento del Quindío con corte al I Cuatrimestre de la vigencia 2024.



Fuente: Entes Descentralizados (Indeportes - Proyecta – IDTQ)

▪ Estado de Cumplimiento Metas Producto

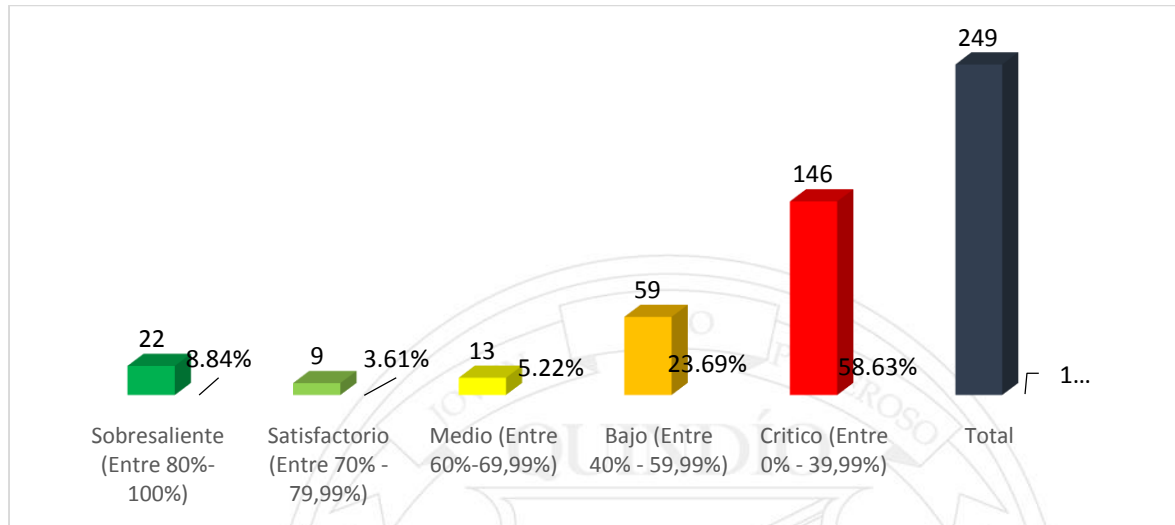
Tabla No. 4 Avance de Ejecución Metas Producto por unidad ejecutora Sector Central y Entes Descentralizados con corte al II Trimestre de 2024

SECRETARIAS	METAS PRODUCTO PROGRAMADA	% DE METAS	SEMAFORO									
			VERDE OSCURO 80% Y 100%	%	VERDE CLARO 70% Y 79.99%	%	AMARILLA 60% Y 69.99%	%	NARANJA 40% Y 59.99%	%	ROJO 0% Y 39%	%
Administrativa	3	1.20%							3			0%
Planeación	12	4.82%	1	8%					2	17%	9	75%
Hacienda	2	0.80%							2			0%
Aguas e Infraestructura	18	7.23%	4	22%	2	11%					12	67%
Interior	21	8.43%					2	10%	4	19%	15	71%
Cultura	10	4.02%					2	10%	2	20%	6	60%
Turismo, Industria y Comercio	8	3.21%	3	38%			1	13%	1	13%	3	38%

SECRETARIAS	METAS PRODUCTO PROGRAMADA	% DE METAS	SEMAFORO									
			VERDE OSCURO 80% Y 100%	%	VERDE CLARO 70% Y 79.99%	%	AMARILLA 60% Y 69.99%	%	NARANJA 40% Y 59.99%	%	ROJO 0% Y 39%	%
Agricultura Desarrollo Rural y Medio Ambiente	37	14.86%	1	3%			1	3%	8	22%	27	73%
Privada	3	1.20%							3	100%		
Educación	15	6.02%	4	27%	2	13%				0%	9	60%
Familia	31	12.45%	1	3%	4	13%	5	16%	5	16%	16	52%
Salud	47	18.88%	6	13%	1	2%	2		23	49%	15	32%
Tecnología de la Información y las Comunicaciones	24	9.64%	1	4%					6	25%	17	71%
Indeportes	5	2.01%									5	100%
Empresa para el Desarrollo Territorial Projecta	9	3.61%									9	100%
Instituto Tránsito Departamental	4	1.61%	1	25%							3	75%
Total	249	100%	22	9%	9	4%	13	5%	59		146	59%



Gráfica No. 4 Acumulado Ejecución Metas Producto II Trimestre 2024



En la **Gráfica No. 4** Se observa que del total de los indicadores productos 242 que están asignadas para la vigencia 2024 distribuidas entre las unidades ejecutoras del Sector Central y los Entes Descentralizados (Indeportes, Proyecta – IDTQ), el 58.63% están clasificados en semaforización crítico (entre 0% y el 39.99%) equivalente a 146 indicadores productos, el 23.69% con cumplimiento bajo (entre 40% y 59.99%) equivalente a 59 indicadores producto, el 5.22% con cumplimiento medio (entre 60% y 69%) equivalente a 13 indicadores producto, el 3.61% con cumplimiento satisfactorio (entre el 70% y el 100%) equivalente a 9 indicadores producto y el 8.84% con cumplimiento sobresaliente (entre 80% y 100%) equivalente a 22 indicadores producto.

- **Estado de ejecución proyectos de inversión por unidad ejecutora (compromisos)**

Tabla No. 5 Avance de Ejecución proyectos de inversión por unidad ejecutora Sector Central y Entes Descentralizados con corte al II Trimestre de 2024



CÓDIGO BPIN	NOMBRE DEL PROYECTO	PRESUPUESTO	COMPROMISOS	% COMPROMISO /APROP DEF.	OBLIGACIONES	% OBLIGACIÓN /APROP DEF.
304 SECRETARÍA ADMINISTRATIVA		223,644,455	138,750,000	62.04%	122,300,000.00	54.69%
2020003630005	Implementación del Sistema Departamental de Servicio a la Ciudadanía SDSC en la Administración Departamental.	43,500,000	14,800,000	34.02%	7,400,000.00	17.01%
2020003630006	Implementación del Modelo Integrado de Planeación y de Gestión MIPG de la Administración Departamental del Quindío (Dimensiones de Talento humano, Información y Comunicación y Gestión del Conocimiento).	104,040,000	58,250,000	55.99%	52,400,000.00	50.37%
2022003630011	Fortalecimiento del sistema de gestión documental mediante la modernización locativa y tecnológica para garantizar el acceso a la información oportuna y eficiente en el departamento del Quindío	22,354,455	12,900,000	57.71%	12,900,000.00	57.71%
2020003630007	Actualización, depuración, seguimiento y evaluación del Pasivo Pensional de la Administración Departamental del Quindío	53,750,000	52,800,000	98.23%	49,600,000.00	92.28%
305 SECRETARÍA DE PLANEACIÓN		1,499,246,787	810,681,207	54.07%	449,590,438.00	29.99%
2020003630008	Implementación del Modelo Integrado de Planeación y de Gestión MIPG en la Administración	92,000,000	-	0.00%	-	0.00%

CÓDIGO BPIN	NOMBRE DEL PROYECTO	PRESUPUESTO	COMPROMISOS	% COMPROMISO / APROP DEF.	OBLIGACIONES	% OBLIGACIÓN / APROP DEF.
	Departamental del Quindío					
2020003630042	Fortalecimiento del Consejo Territorial de Planeación del Departamento del Quindío. "TÚ y YO SOMOS QUINDIO"	200,000,000	90,000,000	45.00%	539,600.00	0.27%
2020003630044	Implementación de instrumentos de planificación para en Ordenamiento y la Gestión Territorial Departamental del Quindío "TU Y YO SOMOS QUINDIO"	170,000,000	73,100,000	43.00%	42,699,999.00	25.12%
2020003630045	Implementación del Observatorio Económico de la Administración Departamental del Quindío "TU Y YO SOMOS QUINDIO"	106,000,000	64,750,000	61.08%	40,700,000.00	38.40%
2020003630046	Fortalecimiento del Banco de Programas y Proyectos de la administración departamental "TÚ Y YO SOMOS QUINDIO"	375,246,787	260,100,000	69.31%	165,500,000.00	44.10%
2020003630047	Asistencia Técnica en Instrumentos de Planificación y gestión territorial en los municipios del Departamento del Quindío.	286,000,000	67,500,000	23.60%	33,900,000.00	11.85%
2023003630007	Formulación del Plan de Desarrollo Departamental 2024-2027	270,000,000	255,231,207	94.53%	166,250,839.00	61.57%
307 SECRETARÍA DE HACIENDA Y FINANZAS PÚBLICAS		5,105,542,633	2,621,384,069	51.34%	1,293,300,255.10	25.33%
2020003630048	Implementación de estrategias de fortalecimiento del desempeño fiscal de la Administración departamental del Quindío	3,959,256,833	1,811,094,069	45.74%	784,690,255.10	19.82%

CÓDIGO BPIN	NOMBRE DEL PROYECTO	PRESUPUESTO	COMPROMISOS	% COMPROMISO / APROP DEF.	OBLIGACIONES	% OBLIGACIÓN / APROP DEF.
2020003630049	Implementación de un programa para el cumplimiento de las políticas y prácticas contables de la administración departamental del Quindío.	1,146,285,800	810,290,000	70.69%	508,610,000.00	44.37%
308 SECRETARÍA DE AGUAS E INFRAESTRUCTURA		43,300,292,728	9,473,665,553	21.88%	4,180,977,109.49	9.66%
2020003630014	Implementación del plan departamental para el manejo empresarial de los servicios de agua y saneamiento básico en el Departamento del Quindío	7,405,090,661	-	0.00%	-	0.00%
2020003630017	Mantenimiento de las instituciones públicas y/o de seguridad y justicia del Estado en el Departamento Quindío	47,800,000	46,350,000	96.97%	10,800,000.00	22.59%
2020003630050	Mantenimiento de la infraestructura Educativa en el Departamento del Quindío.	4,056,298,549	2,017,310,306	49.73%	1,644,510,306.00	40.54%
2020003630052	Mantenimiento, mejoramiento y/o rehabilitación de obras físicas de infraestructura deportiva y recreativa en el Departamento del Quindío	5,685,000,000	1,432,876,350	25.20%	942,114,840.00	16.57%
2020003630053	Mantenimiento, mejoramiento, rehabilitación y/o atención las vías para garantizar la movilidad y competitividad en el departamento del Quindío.	22,941,285,178	5,362,767,258	23.38%	1,525,951,963.49	6.65%
2020003630057	Mejoramiento de Vivienda de Interés Social en el Departamento del Quindío	335,795,909	-	0.00%	-	0.00%

CÓDIGO BPIN	NOMBRE DEL PROYECTO	PRESUPUESTO	COMPROMISOS	% COMPROMISO / APROP DEF.	OBLIGACIONES	% OBLIGACIÓN / APROP DEF.
2021003630001	Mantenimiento de la infraestructura cultural en el departamento del Quindío	47,800,000	46,950,000	98.22%	14,400,000.00	30.13%
2021003630002	Construcción, mantenimiento y/o mejoramiento de obras de infraestructura para la mitigación y atención de desastres en los municipios del departamento del Quindío	250,000,000	168,031,851	67.21%	11,400,000.00	4.56%
2021003630003	Mantenimiento de la infraestructura institucional o de edificios públicos en el Departamento del Quindío	304,400,000	159,999,402	52.56%	20,000,000.00	6.57%
2021003630004	Construcción, mantenimiento y/o mejoramiento de obras de estabilización de Taludes en el Departamento del Quindío	240,000,000	194,700,386	81.13%	-	0.00%
2021003630006	Construcción y/o adecuación de casetas comunales en los diferentes barrios del departamento	56,822,431	44,680,000	78.63%	11,800,000.00	20.77%
2022003630007	Construcción y dotación de un centro de atención integral para personas con discapacidad en el departamento del Quindío	1,900,000,000	-	0.00%	-	0.00%
2023003630002	Modernización del laboratorio de salud pública departamental	30,000,000	-	0.00%	-	0.00%
309 SECRETARÍA DE INTERIOR		12,493,160,278	3,289,319,344	26.33%	669,989,627.00	5.36%



CÓDIGO BPIN	NOMBRE DEL PROYECTO	PRESUPUESTO	COMPROMISOS	% COMPROMISO /APROP DEF.	OBLIGACIONES	% OBLIGACIÓN /APROP DEF.
2020003630060	Implementación de acciones con los Entes Municipales, para la reducción de los delitos en el Departamento del Quindío	638,200,000	93,500,000	14.65%	58,300,000.00	9.14%
2020003630061	Implementación de métodos para la resolución de conflictos y el fortalecimiento de la seguridad de los ciudadanos en el Departamento del Quindío	55,000,000	29,900,000	54.36%	12,200,000.00	22.18%
2020003630062	Implementación de acciones de apoyo para la resocialización de las personas privadas de la libertad en las Instituciones Penitenciarias del Departamento del Quindío.	56,000,000	36,450,000	65.09%	21,500,000.00	38.39%
2020003630063	Implementación y/o fortalecimiento de los planes para la gestión del riesgo y desastres en las Instituciones Educativas Oficiales del Departamento	88,300,000	60,700,000	68.74%	41,000,000.00	46.43%
2020003630064	Asistencia técnica, garantías, atención, ayuda humanitaria y promoción de iniciativas de memoria histórica a la población víctima del conflicto armado en el Departamento del Quindío	343,200,000	149,518,927	43.57%	100,627,627.00	29.32%
2020003630065	Asistencia, atención y capacitación a la población excombatiente en el Departamento del Quindío.	36,000,000	19,700,000	54.72%	16,000,000.00	44.44%



CÓDIGO BPIN	NOMBRE DEL PROYECTO	PRESUPUESTO	COMPROMISOS	% COMPROMISO /APROP DEF.	OBLIGACIONES	% OBLIGACIÓN /APROP DEF.
2020003630066	Fortalecimiento de los organismos de seguridad del Departamento del Quindío, para mejorar la convivencia, preservación del orden público y la seguridad ciudadana.	8,328,355,658	719,385,063	8.64%	18,780,000.00	0.23%
2020003630067	Implementación del Plan Integral de prevención de vulneraciones de los Derechos Humanos DDHH e infracciones al Derecho Internacional Humanitario DIH en el Departamento del Quindío	123,000,000	75,400,000	61.30%	41,000,000.00	33.33%
2020003630068	Fortalecimiento institucional de las entidades municipales para la consolidación de la convivencia, el orden público y la seguridad ciudadana en el departamento del Quindío	85,000,000	55,700,000	65.53%	25,600,000.00	30.12%
2020003630069	Fortalecimiento de los procesos de planificación del territorio para el conocimiento y reducción del riesgo en el Departamento del Quindío.	65,000,000	61,100,000	94.00%	34,500,000.00	53.08%
2020003630070	Fortalecimiento de la gestión del Riesgo mediante los procesos de conocimiento, reducción del riesgo y manejo de desastres, en el Departamento del Quindío	557,000,000	231,600,000	41.58%	143,562,000.00	25.77%



CÓDIGO BPIN	NOMBRE DEL PROYECTO	PRESUPUESTO	COMPROMISOS	% COMPROMISO / APROP DEF.	OBLIGACIONES	% OBLIGACIÓN / APROP DEF.
2020003630071	Fortalecimiento de la participación ciudadana, veedurías y organizaciones comunales para el cumplimiento, protección y restablecimiento de los derechos contemplados en la Constitución Política.	2,118,104,620	1,756,365,354	82.92%	156,920,000.00	7.41%
310 SECRETARÍA DE CULTURA		6,224,987,914	1,157,273,504	18.59%	580,002,531.00	9.32%
2020003630020	Implementación del programa "Tú y Yo Somos Cultura", para el fortalecimiento a la lectura, escritura y bibliotecas en el Departamento del Quindío	799,182,233	330,058,971	41.30%	197,968,171.00	24.77%
2020003630021	Implementación de la "Ruta de la felicidad y la identidad quindiana", para el fortalecimiento y visibilización de los procesos artísticos y culturales en el Departamento del Quindío	4,698,414,167	749,914,533	15.96%	336,834,360.00	7.17%
2020003630072	Apoyo artistas y gestores culturales del departamento del Quindío con el beneficio de la Seguridad Social.	476,880,690	-	0.00%	-	0.00%
2020003630073	Apoyo al Paisaje, Café y Tradición mediante procesos de manejo, gestión, asistencia técnica, divulgación y publicación del patrimonio, arqueológico, antropológico e histórico en el Departamento del Quindío	250,510,825	77,300,000	30.86%	45,200,000.00	18.04%

CÓDIGO BPIN	NOMBRE DEL PROYECTO	PRESUPUESTO	COMPROMISOS	% COMPROMISO / APROP DEF.	OBLIGACIONES	% OBLIGACIÓN / APROP DEF.
311 SECRETARÍA DE TURISMO INDUSTRIA Y COMERCIO		8,107,618,879	2,028,037,424	25.01%	1,528,773,724.00	18.86%
2020003630074	Fortalecimiento de la competitividad y productividad en el departamento del Quindío	88,000,000	85,600,000	97.27%	66,800,000.00	75.91%
2020003630076	Mejoramiento de la competitividad turística del Destino Quindío	1,035,133,951	417,587,000	40.34%	287,700,000.00	27.79%
2020003630077	Fortalecimiento de la promoción turística nacional e internacional del destino Quindío	6,014,484,928	1,441,950,000	23.97%	1,095,023,300.00	18.21%
2020003630078	Apoyo a la generación y formalización del empleo en el departamento del Quindío	970,000,000	82,900,424	8.55%	79,250,424.00	8.17%
312 SECRETARÍA DE AGRICULTURA DESARROLLO RURAL Y MEDIO AMBIENTE		7,316,140,695	2,106,406,660	28.79%	940,229,998.00	12.85%
2020003630022	Implementación de procesos de extensión agropecuaria e inocuidad (estatus sanitario, BPA, BPG) alimentaria; en el Departamento del Quindío	151,000,000	105,500,000	69.87%	80,100,000.00	53.05%
2020003630023	Implementación de procesos productivos agropecuarios familiares campesinos en busca de la soberanía y seguridad alimentaria en el Departamento del Quindío	402,000,000	-	0.00%	-	0.00%
2020003630024	Implementación de procesos de agro industrialización con calidad e inocuidad en el Departamento del Quindío	318,000,000	-	0.00%	-	0.00%



CÓDIGO BPIN	NOMBRE DEL PROYECTO	PRESUPUESTO	COMPROMISOS	% COMPROMISO /APROP DEF.	OBLIGACIONES	% OBLIGACIÓN /APROP DEF.
2020003630025	Implementación de procesos de ordenamiento productivo y social territorial en el Departamento del Quindío	153,000,000	-	0.00%	-	0.00%
2020003630026	Implementación de procesos de innovación, ciencia y tecnología agropecuario en el Departamento del Quindío	130,000,000	93,500,000	71.92%	79,100,000.00	60.85%
2020003630027	Fortalecimiento de los procesos de Gestión Ambiental Urbana y Rural para la protección del Paisaje y la Biodiversidad en el departamento del Quindío	152,000,000	14,016,666	9.22%	3,700,000.00	2.43%
2020003630028	Apoyo a la generación de entornos amigables para los animales domésticos y silvestres en el departamento del Quindío	76,000,000	56,566,666	74.43%	36,250,000.00	47.70%
2020003630029	Apoyo a nuevos modelos de vida sostenibles, sustentables y eficientes en el suelo rural y urbano en el Departamento del Quindío	168,000,000	52,250,000	31.10%	31,600,000.00	18.81%
2020003630030	Implementación de un programa de protección del patrimonio ambiental en paisaje la biodiversidad y sus servicios ecosistémicos en el Departamento de Quindío	380,000,000	180,000,000	47.37%	-	0.00%
2020003630079	Fortalecimiento e implementación de procesos de asociatividad y emprendimiento	650,000,000	464,616,667	71.48%	197,203,334.00	30.34%



CÓDIGO BPIN	NOMBRE DEL PROYECTO	PRESUPUESTO	COMPROMISOS	% COMPROMISO /APROP DEF.	OBLIGACIONES	% OBLIGACIÓN /APROP DEF.
	rural en el Departamento del Quindío.					
2020003630080	Fortalecimiento e implementación de procesos de mercadeo y comercialización agropecuaria en el Departamento del Quindío.	188,000,000	79,466,666	42.27%	53,800,000.00	28.62%
2020003630081	Servicio de apoyo en la formulación y estructuración de proyectos de Desarrollo Rural e inclusión productiva campesina en el Departamento del Quindío	67,000,000	33,633,332	50.20%	21,899,999.00	32.69%
2020003630082	Apoyo a la implementación de procesos para la prevención y mitigación de riesgos naturales del sector agropecuario en el Departamento del Quindío.	265,712,654	28,100,000	10.58%	22,000,000.00	8.28%
2020003630083	Fortalecimiento de eventos y ferias para la competitividad productiva y empresarial del sector rural en el Departamento del Quindío	110,000,000	-	0.00%	-	0.00%
2020003630084	Implementación de procesos de sanidad e inocuidad alimentaria en el departamento del Quindío.	143,000,000	142,226,666	99.46%	129,926,666.00	90.86%
2020003630085	Fortalecimiento de nuevos emprendimientos e iniciativas clúster de las cadenas promisorias agropecuarias en el	156,000,000	53,883,332	34.54%	36,933,333.00	23.68%



CÓDIGO BPIN	NOMBRE DEL PROYECTO	PRESUPUESTO	COMPROMISOS	% COMPROMISO / APROP DEF.	OBLIGACIONES	% OBLIGACIÓN / APROP DEF.
	Departamento del Quindío.					
2020003630086	Generación y desarrollo de acciones para la conservación de las áreas de importancia estratégica hídrica en el Departamento del Quindío	3,245,428,040	396,016,666	12.20%	140,883,333.00	4.34%
2020003630087	Realización de campañas de sensibilización y apropiación del patrimonio ambiental del paisaje, la biodiversidad y sus servicios ecosistémicos en el Departamento del Quindío	94,000,000	84,499,999	89.89%	54,333,333.00	57.80%
2020003630088	Implementación de acciones de Gestión del Cambio Climático en el marco del PIGCC en el Departamento del Quindío	467,000,001	322,130,000	68.98%	52,500,000.00	11.24%
313 SECRETARÍA PRIVADA		2,203,002,887	1,216,191,639	55.21%	319,825,100.00	14.52%
2020003630031	Fortalecimiento de las capacidades institucionales de la administración departamental del Quindío, para generar condiciones de gobernanza territorial, participación, administración eficiente y transparente.	953,002,887	737,836,639	77.42%	119,003,300.00	12.49%
2020003630090	Desarrollo e implementación de una estrategia de comunicaciones de la gestión institucional de la Administración Departamental del	1,050,000,000	377,155,000	35.92%	138,500,000.00	13.19%



CÓDIGO BPIN	NOMBRE DEL PROYECTO	PRESUPUESTO	COMPROMISOS	% COMPROMISO / APROP DEF.	OBLIGACIONES	% OBLIGACIÓN / APROP DEF.
	Quindío "Hacia un gobierno abierto".					
2021003630005	Implementación de la Política de Transparencia, Acceso a la Información Pública y Lucha Contra la Corrupción del Modelo Integrado de Planificación y Gestión MIPG, articulada con el "Pacto por la Integridad, Transparencia y Legalidad" en el Departamento del Quindío	200,000,000	101,200,000	50.60%	62,321,800.00	31.16%
314 SECRETARÍA DE EDUCACIÓN		239,658,564,531	152,991,562,115	63.84%	113,984,685,435.43	47.56%
2020003630016	Fortalecimiento territorial para una gestión educativa integral en la Secretaría de Educación Departamental del Quindío	215,760,497,523	132,616,560,706	61.46%	104,425,809,695.09	48.40%
2020003630091	Fortalecimiento de Estrategias de Acceso Bienestar y Permanencia en el Sector Educativo del Departamento del Quindío	22,154,720,448	19,609,729,413	88.51%	8,948,803,744.34	40.39%
2020003630092	Fortalecimiento para la gestión de la educación inicial y preescolar en el marco de la atención integral a la primera infancia en el Departamento del Quindío	755,000,000	581,084,000	76.96%	570,884,000.00	75.61%
2020003630093	Fortalecimiento de la Calidad Educativa con inclusión y equidad para el Desarrollo Integral de niños niñas	148,000,000	-	0.00%	-	0.00%



CÓDIGO BPIN	NOMBRE DEL PROYECTO	PRESUPUESTO	COMPROMISOS	% COMPROMISO / APROP DEF.	OBLIGACIONES	% OBLIGACIÓN / APROP DEF.
	adolescentes y jóvenes en el Departamento del Quindío					
2020003630094	Fortalecimiento de las Tecnologías de Información y Comunicación TIC para una innovación educativa de calidad en el departamento del Quindío	590,346,560	-	0.00%	-	0.00%
2020003630095	Implementación del observatorio de educación con el fin de recopilar y producir información del sector educativo con enfoque territorial	-	-	-	-	-
2020003630096	Fortalecimiento de estrategias para el acceso y la permanencia de los estudiantes egresados de los Establecimientos Educativos Oficiales a la educación superior o terciaria en el Departamento del Quindío	250,000,000	184,187,996	73.68%	39,187,996.00	15.68%
316 SECRETARÍA DE FAMILIA		11,041,207,465	5,558,332,306	50.34%	5,066,255,639.20	45.88%
2020003630011	Diseño e implementación de campañas para la promoción de la vida y prevención del consumo de sustancias psicoactivas en el Departamento del Quindío. "TU Y YO UNIDOS POR LA VIDA".	140,000,000	105,887,500	75.63%	80,476,400.00	57.48%
2020003630012	Apoyo en la articulación de la oferta social para la población habitante de calle del departamento del Quindío	170,000,000	145,862,500	85.80%	136,600,000.00	80.35%



CÓDIGO BPIN	NOMBRE DEL PROYECTO	PRESUPUESTO	COMPROMISOS	% COMPROMISO / APROP DEF.	OBLIGACIONES	% OBLIGACIÓN / APROP DEF.
2020003630033	Diseño e implementación del programa comunitario para la prevención de los derechos de niños, niñas y adolescentes y su desarrollo integral. "TU Y YO COMPROMETIDOS CON LOS SUEÑOS".	70,000,000	-	0.00%	-	0.00%
2020003630034	Servicio de atención Post egreso de adolescentes y jóvenes, en los servicios de restablecimiento en la administración de justicia, con enfoque pedagógico y restaurativo encaminados a la inclusión social en el Departamento del Quindío.	45,000,000	39,500,000	87.78%	31,600,000.00	70.22%
2020003630035	Servicio de atención integral a población en condición de discapacidad en los municipios del Departamento del Quindío "TU Y YO JUNTOS EN LA INCLUSIÓN".	390,000,000	149,519,500	38.34%	119,390,000.00	30.61%
2020003630036	Apoyo en la construcción e Implementación de los Planes de Vida de los Cabildos y Resguardos indígenas asentados en el Departamento del Quindío "TU Y YO UNIDOS CON DIGNIDAD".	180,000,000	10,000,000	5.56%	975,000.00	0.54%
2020003630037	Formulación e implementación de la política pública para la comunidad negra, afrocolombiana, raizal y palenquera	130,000,000	37,592,000	28.92%	25,095,900.00	19.30%



CÓDIGO BPIN	NOMBRE DEL PROYECTO	PRESUPUESTO	COMPROMISOS	% COMPROMISO /APROP DEF.	OBLIGACIONES	% OBLIGACIÓN /APROP DEF.
	residente en el Departamento del Quindío					
2020003630098	Implementación de acciones de fortalecimiento de los entornos protectores de los jóvenes en barrios vulnerables de los municipios, del Departamento del Quindío.	35,000,000	-	0.00%	-	0.00%
2020003630099	Diseño e implementación de un Modelo de atención integral a la primera infancia a través de las Rutas Integrales de Atención RIA en el Departamento del Quindío	82,000,000	-	0.00%	-	0.00%
2020003630100	Implementación de la política pública de Familia para la promoción del desarrollo integral de la población del Departamento del Quindío.	130,200,000	114,144,500	87.67%	82,515,000.00	63.38%
2020003630101	Revisión, ajuste e implementación de la política pública de primera infancia, infancia y adolescencia en el Departamento del Quindío	380,000,000	289,229,500	76.11%	159,121,400.00	41.87%
2020003630102	Implementación de la política pública de juventud en el Departamento del Quindío	210,000,000	174,235,500	82.97%	103,007,300.00	49.05%
2020003630103	Fortalecimiento de unidades productivas colectivas juveniles para la generación de ingresos en el	175,000,000	28,400,000	16.23%	15,800,000.00	9.03%



CÓDIGO BPIN	NOMBRE DEL PROYECTO	PRESUPUESTO	COMPROMISOS	% COMPROMISO / APROP DEF.	OBLIGACIONES	% OBLIGACIÓN / APROP DEF.
	departamento del Quindío					
2020003630104	Formulación e implementación del programa departamental para atención al ciudadano migrante y de repatriación.	66,000,000	45,825,000	69.43%	34,893,333.00	52.87%
2020003630105	Desarrollo de un programa de acompañamiento familiar y comunitario en procesos de inclusión social y productivos para el emprendimiento de alternativas de generación de ingresos en el departamento del Quindío	70,000,000	41,650,000	59.50%	23,400,000.00	33.43%
2020003630106	Formulación e implementación de proyectos productivos dirigidos a la población en condición de discapacidad y sus familias para la generación de ingresos y fortalecimiento del entorno familiar.	150,000,000	21,800,000	14.53%	12,600,000.00	8.40%
2020003630109	Servicio de atención integral e inclusión para el bienestar de los adultos mayores del departamento del Quindío	7,963,007,465	4,061,247,306	51.00%	4,022,847,306.20	50.52%
2020003630111	Implementación de la Casa de la Mujer Empoderada para la promoción a la participación ciudadana de Mujeres en escenarios sociales, políticos y en fortalecimiento de la asociatividad en el	65,000,000	15,900,000	24.46%	12,200,000.00	18.77%



CÓDIGO BPIN	NOMBRE DEL PROYECTO	PRESUPUESTO	COMPROMISOS	% COMPROMISO /APROP DEF.	OBLIGACIONES	% OBLIGACIÓN /APROP DEF.
	departamento del Quindío					
2020003630112	Implementación de la Casa Refugio de la Mujer del Departamento del Quindío	75,000,000	18,200,000	24.27%	18,200,000.00	24.27%
2020003630113	Implementación de estrategias de acompañamiento y asesoría a las asociaciones de mujeres del departamento del Quindío	60,000,000	11,000,000	18.33%	6,800,000.00	11.33%
2020003630114	Desarrollo de jornadas de capacitación, sensibilización y prevención del trabajo infantil y protección del adolescente en el departamento del Quindío.	45,000,000	-	0.00%	-	0.00%
2020003630115	Implementación del programa de liderazgo para la participación femenina en escenarios sociales y políticos del departamento del Quindío	30,000,000	-	0.00%	-	0.00%
2021003630007	Implementación de la política pública de diversidad sexual en el Departamento del Quindío 20192029	165,000,000	78,609,500	47.64%	50,856,000.00	30.82%
2021003630008	Implementación de la política pública de equidad de género para la mujer en el Departamento del Quindío	180,000,000	138,229,500	76.79%	110,078,000.00	61.15%

CÓDIGO BPIN	NOMBRE DEL PROYECTO	PRESUPUESTO	COMPROMISOS	% COMPROMISO / APROP DEF.	OBLIGACIONES	% OBLIGACIÓN / APROP DEF.
2021003630010	Diseño e implementación del programa de acompañamiento familiar y comunitario con enfoque preventivo en los tipos de violencias en el Departamento del Quindío "TU Y YO COMPROMETIDOS CON LA FAMILIA"	35,000,000	31,500,000	90.00%	19,800,000.00	56.57%
318 SECRETARÍA DE SALUD		70,324,344,086	51,781,451,109	73.63%	26,359,545,653.15	37.48%
2020003630116	Fortalecimiento de la autoridad sanitaria en el Departamento del Quindío	1,398,699,508	304,622,514	21.78%	206,552,560.00	14.77%
2020003630117	Implementación de programas de promoción social en poblaciones especiales en el Departamento del Quindío	297,393,318	214,806,664	72.23%	135,300,000.00	45.50%
2020003630118	Fortalecimiento de las actividades de vigilancia y control del laboratorio de salud pública en el Departamento del Quindío	1,333,614,717	574,028,719	43.04%	196,872,271.00	14.76%
2020003630119	Asistencia técnica para el fortalecimiento de la gestión de las entidades territoriales del Departamento del Quindío	100,000,000	82,360,000	82.36%	73,700,000.00	73.70%
2020003630120	Asesoría y apoyo al proceso del sistema obligatorio de garantía de calidad de los prestadores de salud en el Departamento del Quindío	150,000,000	104,146,666	69.43%	57,500,000.00	38.33%
2020003630121	Apoyo operativo a la inversión social en salud en el	150,000,000	82,156,666	54.77%	57,800,000.00	38.53%

CÓDIGO BPIN	NOMBRE DEL PROYECTO	PRESUPUESTO	COMPROMISOS	% COMPROMISO / APROP DEF.	OBLIGACIONES	% OBLIGACIÓN / APROP DEF.
	Departamento del Quindío					
2020003630122	Aprovechamiento biológico y consumo de alimentos inocuos en el Departamento del Quindío	312,000,000	45,853,333	14.70%	33,300,000.00	10.67%
2020003630123	Control en Salud Ambiental para la consecución de un estado de vida saludable de la población del Departamento del Quindío.	480,000,000	97,547,760	20.32%	46,176,666.00	9.62%
2020003630124	Fortalecimiento de acciones propias a los derechos sexuales y reproductivos en el Departamento del Quindío.	204,000,000	66,600,000	32.65%	44,400,000.00	21.76%
2020003630125	Consolidación de acciones de promoción de la salud y prevención primaria en salud mental en el Departamento del Quindío.	192,000,000	88,400,000	46.04%	65,100,000.00	33.91%
2020003630126	Generación de estilos de vida saludable y control y vigilancia en la gestión del riesgo de condiciones no transmisibles en el Departamento del Quindío.	218,000,000	104,286,665	47.84%	89,486,665.00	41.05%
2020003630127	Fortalecimiento de acciones de promoción, prevención y protección específica para la población infantil en el Departamento del Quindío.	598,000,000	191,623,332	32.04%	97,770,000.00	16.35%



CÓDIGO BPIN	NOMBRE DEL PROYECTO	PRESUPUESTO	COMPROMISOS	% COMPROMISO /APROP DEF.	OBLIGACIONES	% OBLIGACIÓN /APROP DEF.
2020003630128	Difusión de la estrategia de gestión integral y de control en vectores, zoonosis y cambio climático del Departamento del Quindío.	1,280,177,115	307,486,547	24.02%	254,110,381.00	19.85%
2020003630129	Fortalecimiento de la inclusión social para la disminución del riesgo de contraer enfermedades transmisibles en el Departamento del Quindío.	311,500,000	35,576,666	11.42%	11,700,000.00	3.76%
2020003630131	Prevención, preparación, contingencia, mitigación y superación de emergencias y contingencias por eventos relacionados con la salud pública en el Departamento del Quindío.	24,000,000	4,300,000	17.92%	4,300,000.00	17.92%
2020003630132	Prevención vigilancia y control de eventos en el ámbito laboral en el Departamento del Quindío.	102,000,000	67,376,666	66.06%	56,976,666.00	55.86%
2020003630133	Fortalecimiento del sistema de vigilancia en salud pública en el Departamento del Quindío.	580,165,182	183,519,997	31.63%	142,043,333.00	24.48%
2020003630134	Fortalecimiento de la red de urgencias y emergencias en el Departamento del Quindío.	400,000,000	277,413,666	69.35%	159,567,000.00	39.89%
2020003630135	Fortalecimiento de las intervenciones colectivas y prioridades en salud pública del Departamento del Quindío PIC	1,622,896,500	1,169,633,198	72.07%	125,237,600.00	7.72%

CÓDIGO BPIN	NOMBRE DEL PROYECTO	PRESUPUESTO	COMPROMISOS	% COMPROMISO / APROP DEF.	OBLIGACIONES	% OBLIGACIÓN / APROP DEF.
2020003630136	Subsidio y cofinanciación al régimen subsidiado del Sistema General de Seguridad Social en Salud en el Departamento del Quindío.	46,213,945,543	46,213,945,543	100.00%	22,945,506,003.15	49.65%
2020003630137	Prestación de Servicios a la Población no Afiliada al Sistema General de Seguridad Social en Salud y en el NO POS a la Población del Régimen Subsidiado.	13,088,163,203	1,032,397,827	7.89%	1,032,397,827.00	7.89%
2020003630138	Fortalecimiento de la red de prestación de servicios pública del Departamento del Quindío.	1,267,789,000	533,368,680	42.07%	523,748,681.00	41.31%
324 SECRETARÍA DE TECNOLOGÍA DE LA INFORMACIÓN Y COMUNICACIÓN		1,284,521,995	658,813,332	51.29%	512,000,000.00	39.86%
2020003630038	Fortalecimiento y apoyo a las tecnologías de la información y las comunicaciones en el departamento del Quindío.	195,000,000	85,000,000	43.59%	50,000,000.00	25.64%
2020003630039	Fortalecimiento del sector empresarial del departamento del Quindío	245,000,000	-	0.00%	-	0.00%
2020003630040	Implementación y divulgación de la estrategia "Quindío innovador y competitivo"	25,000,000	-	0.00%	-	0.00%
2020003630139	Asistencia y apropiación tecnológica generacional en el departamento del Quindío	434,521,995	364,071,989	83.79%	297,900,000.00	68.56%
2020003630140	Implementación de la transformación digital del sector empresarial en el	95,000,000	-	0.00%	-	0.00%

CÓDIGO BPIN	NOMBRE DEL PROYECTO	PRESUPUESTO	COMPROMISOS	% COMPROMISO /APROP DEF.	OBLIGACIONES	% OBLIGACIÓN /APROP DEF.
	Departamento del Quindío					
2020003630141	Fortalecimiento de la estrategia de gobierno digital en la Administración Departamental y Entes Territoriales del departamento del Quindío	290,000,000	209,741,343	72.32%	164,100,000.00	56.59%
319 INDEPORTES		9,697,144,343	2,485,122,504	25.63%	1,538,174,026.01	15.86%
2020003630009	Fortalecimiento, hábitos y estilos de vida saludable como instrumento SALVAVIDAS en el departamento del Quindío	4,075,300,389	603,570,086	14.81%	451,336,752.34	11.07%
2020003630010	Fortalecimiento al deporte competitivo y de altos logros "TU Y YO SOMOS SALVAVIDAS POR UN QUINDIO GANADOR" en el Departamento del Quindío	5,621,843,954	1,881,552,418	33.47%	1,086,837,273.67	19.33%
320 PROYECTA EMPRESA PARA EL DESARROLLO TERRITORIAL		7,351,622,504	1,744,146,610	23.72%	581,666,373.57	7.91%
2020003630142	Mantenimiento de obras complementarias de la infraestructura deportiva y recreativa en el Departamento del Quindío.	1,766,021,824	579,781,673	32.83%	239,366,373.57	13.55%
2020003630143	Mantenimiento de obras complementarias en la Infraestructura educativa en el Departamento del Quindío.	2,181,834,000	598,941,502	27.45%	164,486,500.00	7.54%
2020003630144	Mantenimiento de obras complementarias a la infraestructura vial en el	1,000,481,000	237,517,783	23.74%	81,455,000.00	8.14%



CÓDIGO BPIN	NOMBRE DEL PROYECTO	PRESUPUESTO	COMPROMISOS	% COMPROMISO /APROP DEF.	OBLIGACIONES	% OBLIGACIÓN /APROP DEF.
	Departamento del Quindío					
2020003630145	Apoyo en la formulación y ejecución de proyectos de vivienda en el Departamento del Quindío	1,226,000,000	92,525,000	7.55%	65,537,000.00	5.35%
2022003630006	Mantenimiento de los edificios públicos y/o equipamientos colectivos y comunitarios en el Departamento del Quindío.	427,285,680	73,575,000	17.22%	30,821,500.00	7.21%
2023003630001	Construcción y/o mejoramiento de las redes de acueducto y alcantarillado en los municipios del departamento del Quindío	750,000,000	161,805,651	21.57%	-	0.00%
321 INSTITUTO DEPARTAMENTAL DE TRÁNSITO DEL QUINDÍO		195,583,221	62,450,000	31.93%	54,950,000.00	28.10%
2020003630149	Implementación del programa de seguridad vial en el Departamento del Quindío "TU Y YO POR LA SEGURIDAD VIAL"	195,583,221	62,450,000	31.93%	54,950,000.00	28.10%
TOTAL PROYECTOS INVERSIÓN DEPARTAMENTAL 2024		426,026,625,402	238,123,587,376	55.89%	158,182,265,909.95	37.13%