

TÚ Y YO

Somos Quindío

**ESTADO DE EJECUCIÓN
PLAN OPERATIVO ANUAL DE INVERSIONES POAI
SECRETARÍA TECNOLOGÍAS DE LA INFORMACIÓN Y
COMUNICACIÓN CON CORTE AL
30 DE JUNIO DE 2022**

ESTADO DE EJECUCIÓN POAI SECRETARÍA DE TECNOLOGÍAS DE LA INFORMACIÓN Y COMUNICACIÓN CON CORTE AL 30 DE JUNIO DE 2022



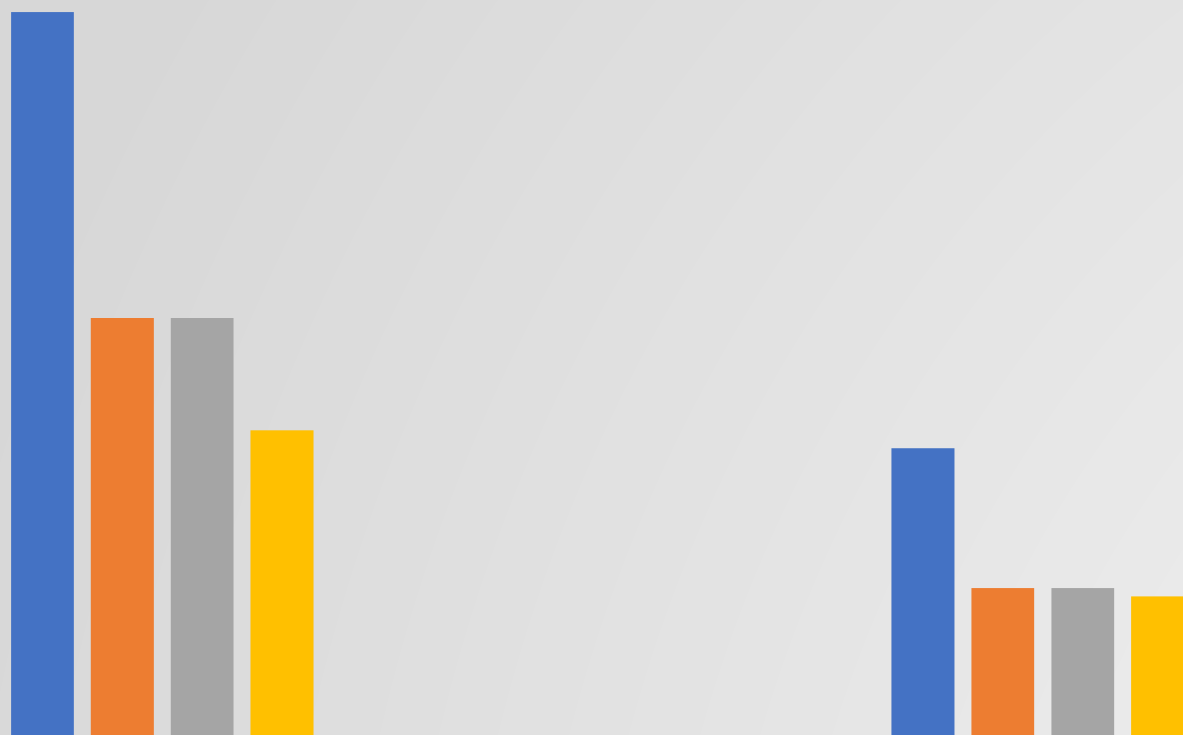
AGOSTO 18 DE 2022

82%

ESTADO DE EJECUCIÓN PLAN OPERATIVO ANUAL DE INVERSIONES POAI POR FUENTES DE FINANCIACIÓN TECNOLOGÍAS DE LA INFORMACIÓN Y COMUNICACIÓN CON CORTE AL 30 DE JUNIO DE 2022

Recurso Ordinario

1,200,000,000
1,000,000,000
800,000,000
600,000,000
400,000,000
200,000,000



	Vigencia (20)	Procentaje	R. Balance (88)	Procentaje
■ Definitivo	1,131,066,000	100%	450,000,000	100%
■ Cettificados	653,473,420	58%	231,352,219	51%
■ Compromisos	653,473,419	58%	231,352,219	51%
■ Saldo Disponible	477,592,580	42%	218,647,781	49%

ESTADO DE EJECUCIÓN PROYECTOS DE INVERSIÓN SECRETARÍA DE TECNOLOGÍAS DE LA INFORMACIÓN Y COMUNICACIÓN CON CORTE AL 30 DE JUNIO DE 2022

Proyecto			Imputación Presupuestal		Presupuesto						
BPIN	Nombre	Valor	Nombre Fuente de Financiación	Código	Definitivo	Certificados de Disponibilidad	Saldo Disponible (Definitivo-Certificados de Disponibilidad)	Compromisos	Obligaciones	Saldo disponible por Comprometer (Definitivo-compromisos)	Semáforo (Compromiso):
											Sobresaliente (80% - 100%)
											Satisfactorio (70% - 79%)
											Medio (60% - 69%)
											Bajo (40% - 59%)
											Crítico (0% - 39%)
											(Compromiso/Ppto Definitivo)
2020003630038	Fortalecimiento y apoyo a las tecnologías de la información y las comunicaciones en el departamento del Quindío.	228,611,000.00	Recurso Ordinario	20	18,000,000.00	6,000,000.00	12,000,000.00	6,000,000.00	-	12,000,000.00	33%
			Recurso Ordinario	20	171,663,500.00	63,205,000.00	108,458,500.00	63,205,000.00	40,420,000.00	108,458,500.00	37%
			Recurso Ordinario	20	30,292,500.00	21,060,038.75	9,232,461.25	21,060,038.00	-	9,232,462.00	70%
			Recurso Ordinario	20	8,655,000.00	8,655,000.00	-	8,655,000.00	7,420,000.00	-	-
2020003630039	Fortalecimiento del sector empresarial del departamento del Quindío	286,000,000.00	Recurso Ordinario	20	25,900,000.00	25,770,000.00	130,000.00	25,770,000.00	19,455,000.00	130,000.00	99%
			Recurso Ordinario	20	30,100,000.00	-	30,100,000.00	-	-	30,100,000.00	0%
			Recurso Ordinario	20	50,000,000.00	48,085,800.00	1,914,200.00	48,085,800.00	34,785,800.00	1,914,200.00	62%
			Superávit Recurso Ordinario	88	140,000,000.00	69,880,000.00	70,120,000.00	69,880,000.00	41,750,000.00	70,120,000.00	
			Recurso Ordinario	20	20,000,000.00	17,274,200.00	2,725,800.00	17,274,200.00	17,274,200.00	2,725,800.00	86%
			Recurso Ordinario	20	20,000,000.00	20,000,000.00	-	20,000,000.00	20,000,000.00	-	-
2020003630040	Implementación y divulgación de la estrategia "Quindío innovador y competitivo"	28,000,000.00	Recurso Ordinario	20	18,000,000.00	8,023,380.96	9,976,619.04	8,023,380.96	-	9,976,619.04	45%
			Superávit Recurso Ordinario	88	10,000,000.00	10,000,000.00	-	10,000,000.00	-	-	

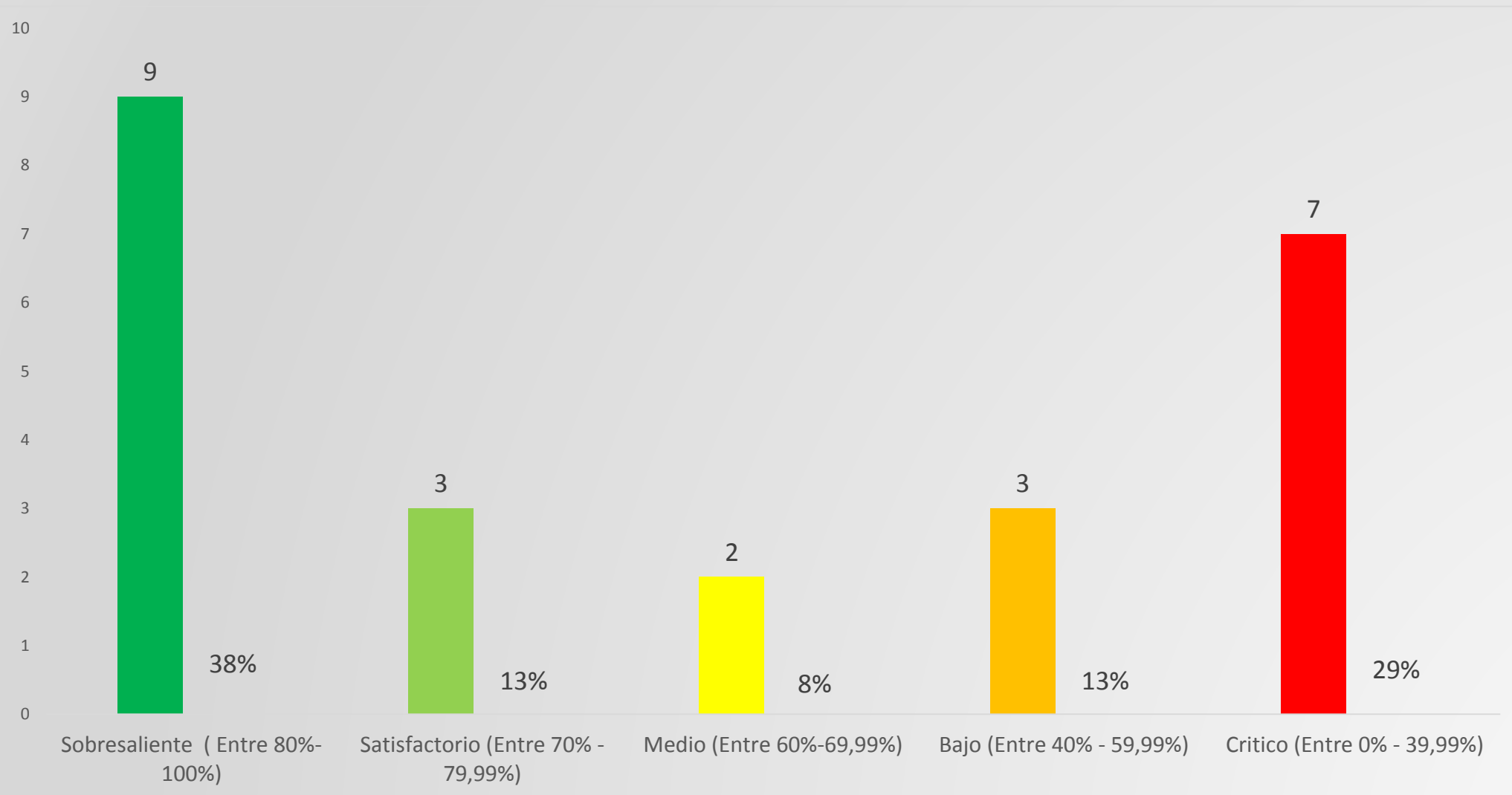
ESTADO DE EJECUCIÓN PROYECTOS DE INVERSIÓN SECRETARÍA DE TECNOLOGÍAS DE LA INFORMACIÓN Y COMUNICACIÓN CON CORTE AL 30 DE JUNIO DE 2022

Proyecto			Imputación Presupuestal		Presupuesto						
BPIN	Nombre	Valor	Nombre Fuente de Financiación	Código	Definitivo	Certificados de Disponibilidad	Saldo Disponible (Definitivo-Certificados de Disponibilidad)	Compromisos	Obligaciones	Saldo disponible por Comprometer (Definitivo-compromisos)	Semáforo (Compromiso):
											Sobresaliente (80% - 100%)
											Satisfactorio (70% - 79%)
											Medio (60% - 69%)
											Bajo (40% - 59%)
											Crítico (0% - 39%)
											(Compromiso/Ppto Definitivo)
2020003630139	Asistencia y apropiación tecnológica y generacional en el departamento del Quindío	520,895,000.00	Recurso Ordinario	20	196,525,000.00	110,915,000.00	85,610,000.00	110,915,000.00	110,915,000.00	85,610,000.00	58%
			Superávít Recurso Ordinario	88	164,227,780.00	96,850,000.00	67,377,780.00	96,850,000.00	36,700,000.00	67,377,780.00	
			Recurso Ordinario	20	31,200,000.00	31,200,000.00	-	31,200,000.00	18,000,000.00	-	100%
			Recurso Ordinario	20	18,000,000.00	18,000,000.00	-	18,000,000.00	18,000,000.00	-	100%
			Recurso Ordinario	20	67,170,000.00	41,600,000.00	25,570,000.00	41,600,000.00	35,000,000.00	25,570,000.00	72%
			Superávít Recurso Ordinario	88	25,772,220.00	25,772,219.04	0.96	25,772,219.04	-	0.96	
			Recurso Ordinario	20	18,000,000.00	-	18,000,000.00	-	-	18,000,000.00	0%
2020003630140	Implementación de la transformación digital del sector empresarial en el Departamento del Quindío	90,000,000.00	Recurso Ordinario	20	20,000,000.00	20,000,000.00	-	20,000,000.00	20,000,000.00	-	100%
			Recurso Ordinario	20	20,000,000.00	19,700,000.00	300,000.00	19,700,000.00	19,700,000.00	300,000.00	97%
			Superávít Recurso Ordinario	88	30,000,000.00	28,850,000.00	1,150,000.00	28,850,000.00	11,540,000.00	1,150,000.00	
			Recurso Ordinario	20	20,000,000.00	18,000,000.00	2,000,000.00	18,000,000.00	18,000,000.00	2,000,000.00	90%

ESTADO DE EJECUCIÓN PROYECTOS DE INVERSIÓN SECRETARÍA DE TECNOLOGÍAS DE LA INFORMACIÓN Y COMUNICACIÓN CON CORTE AL 30 DE JUNIO DE 2022

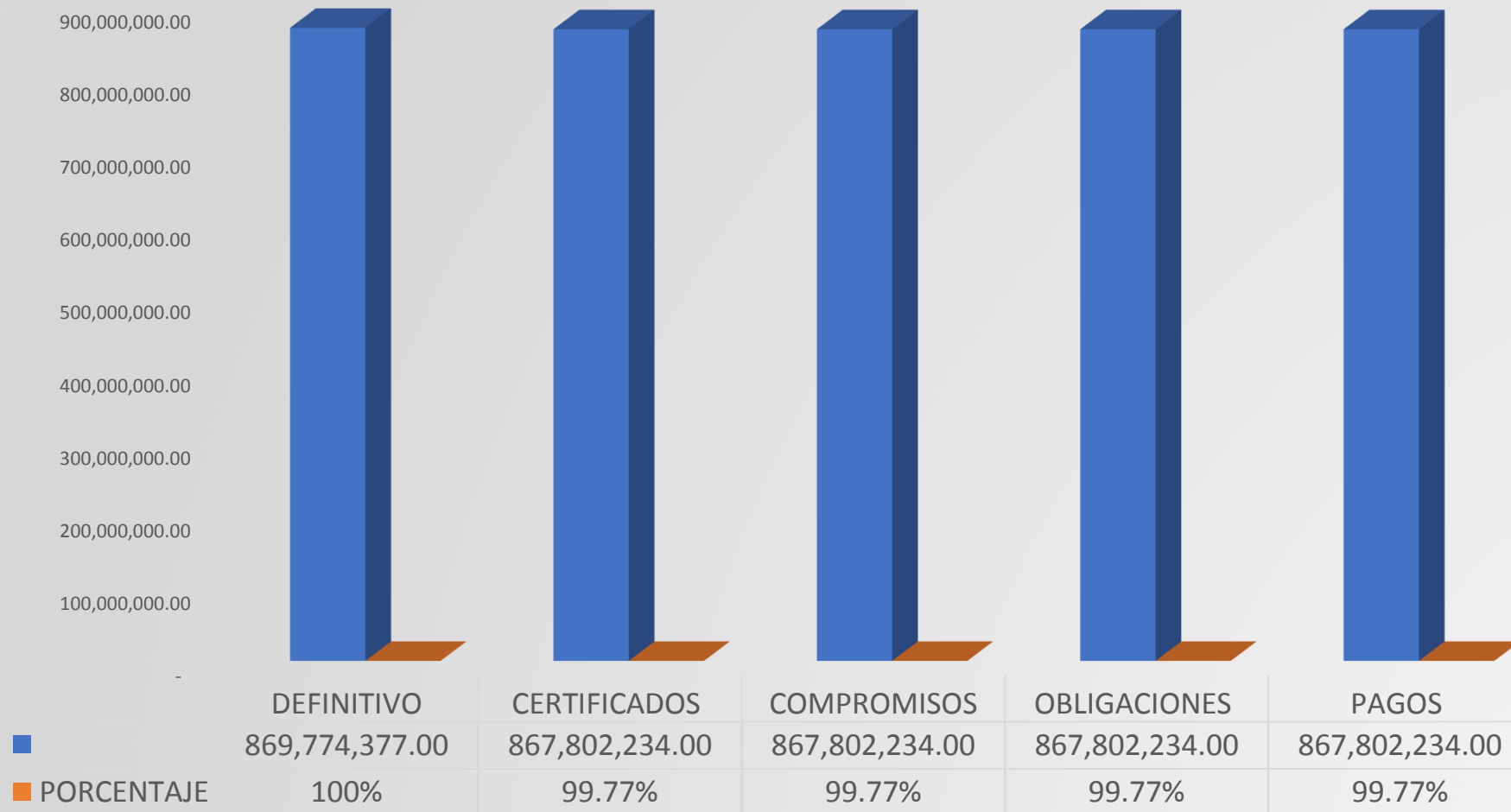
Proyecto			Imputación Presupuestal		Presupuesto						
BPIN	Nombre	Valor	Nombre Fuente de Financiación	Código	Definitivo	Certificados de Disponibilidad	Saldo Disponible (Definitivo-Certificados de Disponibilidad)	Compromisos	Obligaciones	Saldo disponible por Comprometer (Definitivo-compromisos)	Semáforo (Compromiso):
											Sobresaliente (80% - 100%)
											Satisfactorio (70% - 79%)
											Medio (60% - 69%)
											Bajo (40% - 59%)
											Crítico (0% - 39%)
											(Compromiso/Ppto Definitivo)
2020003630141	Fortalecimiento de la estrategia de gobierno digital en la Administración Departamental y Entes Territoriales del departamento del Quindío	427,560,000.00	Recurso Ordinario	20	153,125,000.00	19,800,000.00	133,325,000.00	19,800,000.00	13,200,000.00	133,325,000.00	13%
			Superávit Recurso Ordinario	88	40,000,000.00	-	40,000,000.00	-	-	40,000,000.00	
			Recurso Ordinario	20	67,310,000.00	54,235,000.00	13,075,000.00	54,235,000.00	32,935,000.00	13,075,000.00	81%
			Recurso Ordinario	20	67,655,000.00	32,160,000.00	35,495,000.00	32,160,000.00	25,975,000.00	35,495,000.00	48%
			Recurso Ordinario	20	25,000,000.00	25,000,000.00	-	25,000,000.00	20,335,000.00	-	100%
			Recurso Ordinario	20	56,470,000.00	26,790,000.00	29,680,000.00	26,790,000.00	23,080,000.00	29,680,000.00	47%
			Recurso Ordinario	20	18,000,000.00	18,000,000.00	-	18,000,000.00	18,000,000.00	-	100%
		1,581,066,000.00			1,581,066,000.00	884,825,638.75	696,240,361.25	884,825,638.00	602,485,000.00	696,240,362.00	56%

SEMAFORIZACIÓN ESTADO DE CUMPLIMIENTO METAS PRODUCTO SECRETARÍA TIC CON CORTE AL 30 DE JUNIO DE 2022

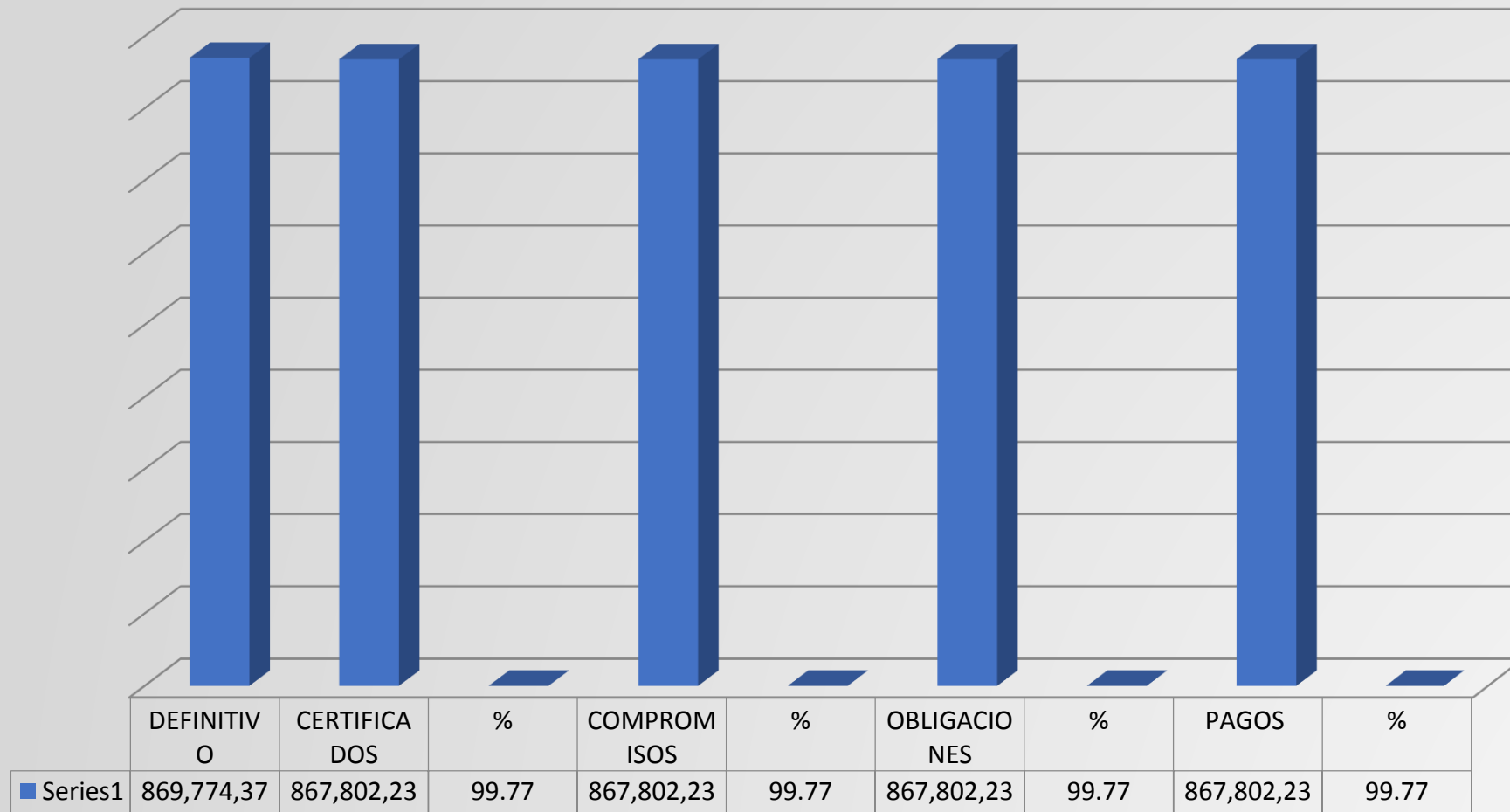


**ESTADO DE EJECUCIÓN
SISTEMA GENERAL DE REGALÍAS SGR
SECRETARÍA DE TECNOLOGÍAS DE LA INFORMACIÓN
Y COMUNICACIÓN CORTE AL 30 DE JUNIO DE 2022**

ESTADO DE EJECUCIÓN SISTEMA GENERAL DE REGALÍAS SGR- SECRETARÍA TIC CON CORTE AL 30 DE JUNIO DE 2022



2020000100132 - Fortalecimiento de capacidades instaladas de ciencia y tecnología del laboratorio departamental de salud pública para atender problemáticas asociadas con agentes biológicos de alto riesgo para la salud humana en el departamento del Quindío.



CONCLUSIONES SEGUIMIENTO Y EVALUACIÓN PLAN DE DESARROLLO “TÚ Y YO SOMOS QUINDÍO” SECRETARÍA TECNOLOGÍAS DE LA INFORMACIÓN

- ✓ La secretaría presenta un bajo porcentaje de compromiso de los recursos 56% (\$ 884.825.638) con respecto al presupuesto asignado (\$ 1.581.066.000), lo que amerita un seguimiento continuo de la ejecución por parte del equipo de trabajo de la Dependencia.
- ✓ El estado de cumplimiento de las metas producto de la Secretaría, presenta mediano porcentaje de cumplimiento, por lo cual se solicita de manera respetuosa al Secretario de Despacho, realizar seguimiento permanente a las mismas con el acompañamiento del equipo de trabajo, con el propósito de lograr, su cumplimiento al finalizar la vigencia 2022:

SEMAFORO CUMPLIMIENTO	No.	%
Sobresaliente (Entre 80%-100%)	9	38%
Satisfactorio (Entre 70% -79,99%)	3	13%
Medio (Entre 60%-69,99%)	2	8%
Bajo (Entre 40% - 59,99%)	3	13%
Critico (Entre 0% - 39,99%)	7	29%
TOTAL	24	100%

CONCLUSIONES SEGUIMIENTO Y EVALUACIÓN PLAN DE DESARROLLO “TÚ Y YO SOMOS QUINDÍO” SECRETARÍA TECNOLOGÍAS DE LA INFORMACIÓN

La secretaría presenta metas críticas en el estado de cumplimiento, las cuales nos permitimos relacionar:

1. Centros de acceso comunitario en zonas urbanas funcionando
2. Soluciones de conectividad en instituciones públicas instaladas
3. Zonas Wifi en áreas rurales instaladas
4. Empresas beneficiadas con actividades de fortalecimiento de la industria TI
5. Juguetes, juegos o videojuegos para la comunicación de la ciencia, tecnología e innovación producidos
6. Disponibilidad del servicio de telecomunicaciones para el envío de alertas tempranas a la población.
7. Productos digitales desarrollados

Por lo anterior, se convoca al equipo de trabajo de la dependencia a iniciar acciones correctivas, que permitan el cumplimiento de las metas en mención.

- ✓ La secretaria presentan recursos del balance sin comprometer por fuente de financiación ordinarios del orden de \$ 218. 647.781. los cuales se constituyen en prioridad de ejecución.

- ✓ La Secretaría, tiene bajo su responsabilidad la ejecución de un proyecto de inversión financiados con recursos del Sistema General de Regalías SGR , que requieren de la coordinación de acciones con la Secretaria de Hacienda para el cierre tanto en la Plataforma del GESPROY como en la presupuestales PCT y SGR:

2020000100132 - FORTALECIMIENTO DE CAPACIDADES INSTALADAS DE CIENCIA Y TECNOLOGÍA DEL LABORATORIO DEPARTAMENTAL DE SALUD PÚBLICA PARA ATENDER PROBLEMÁTICAS ASOCIADAS CON AGENTES BIOLÓGICOS DE ALTO RIESGO PARA LA SALUD HUMANA EN EL DEPARTAMENTO DEL QUINDÍO. (COMPROMISOS 99,77%).



GOBERNACIÓN DEL QUINDÍO

¡GRACIAS!

