

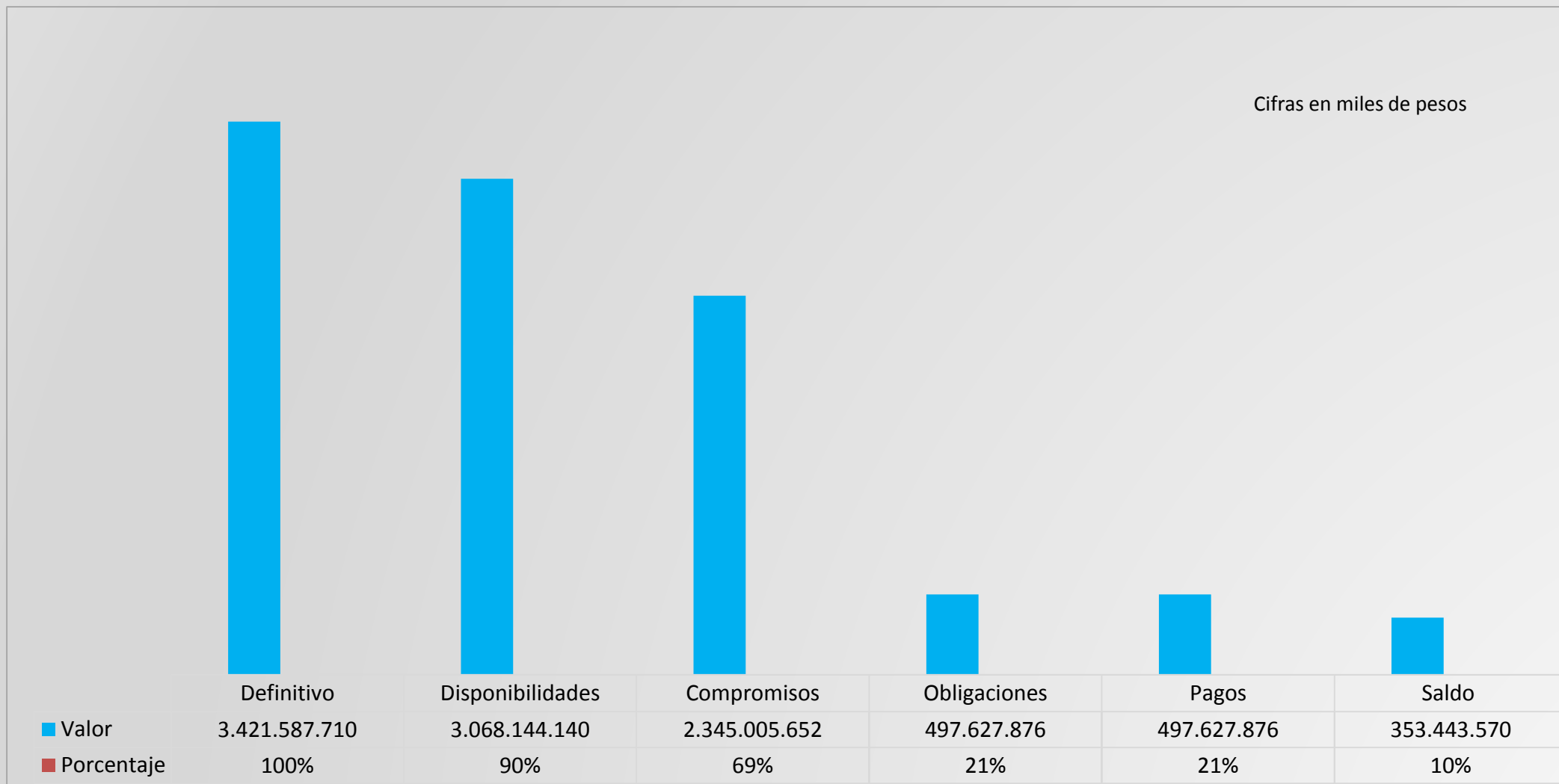
# TÚ Y YO

Somos Quindío

**ESTADO DE EJECUCIÓN**  
**PLAN OPERATIVO ANUAL DE INVERSIONES POAI**  
**SECRETARÍA DE TURISMO, INDUSTRIA Y COMERCIO**  
**30 DE SEPTIEMBRE DE 2021**

# ESTADO DE EJECUCIÓN POAI TURISMO, INDUSTRIA Y COMERCIO CON CORTE AL 30 DE SEPTIEMBRE DE 2021

Cifras en miles de pesos



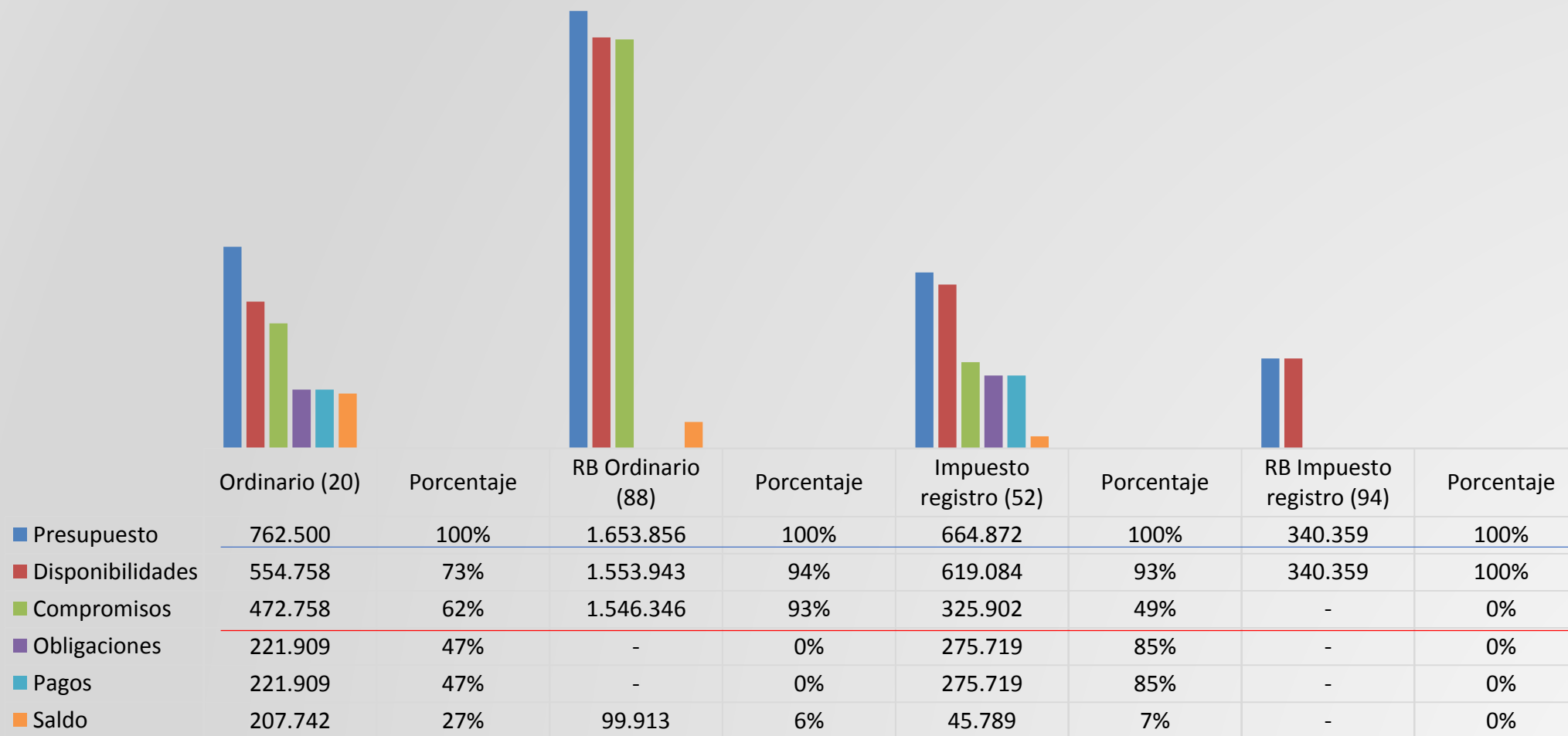
Con corte al 31 de octubre de 2021 (Preliminar)

2.580.792.552

75,43%

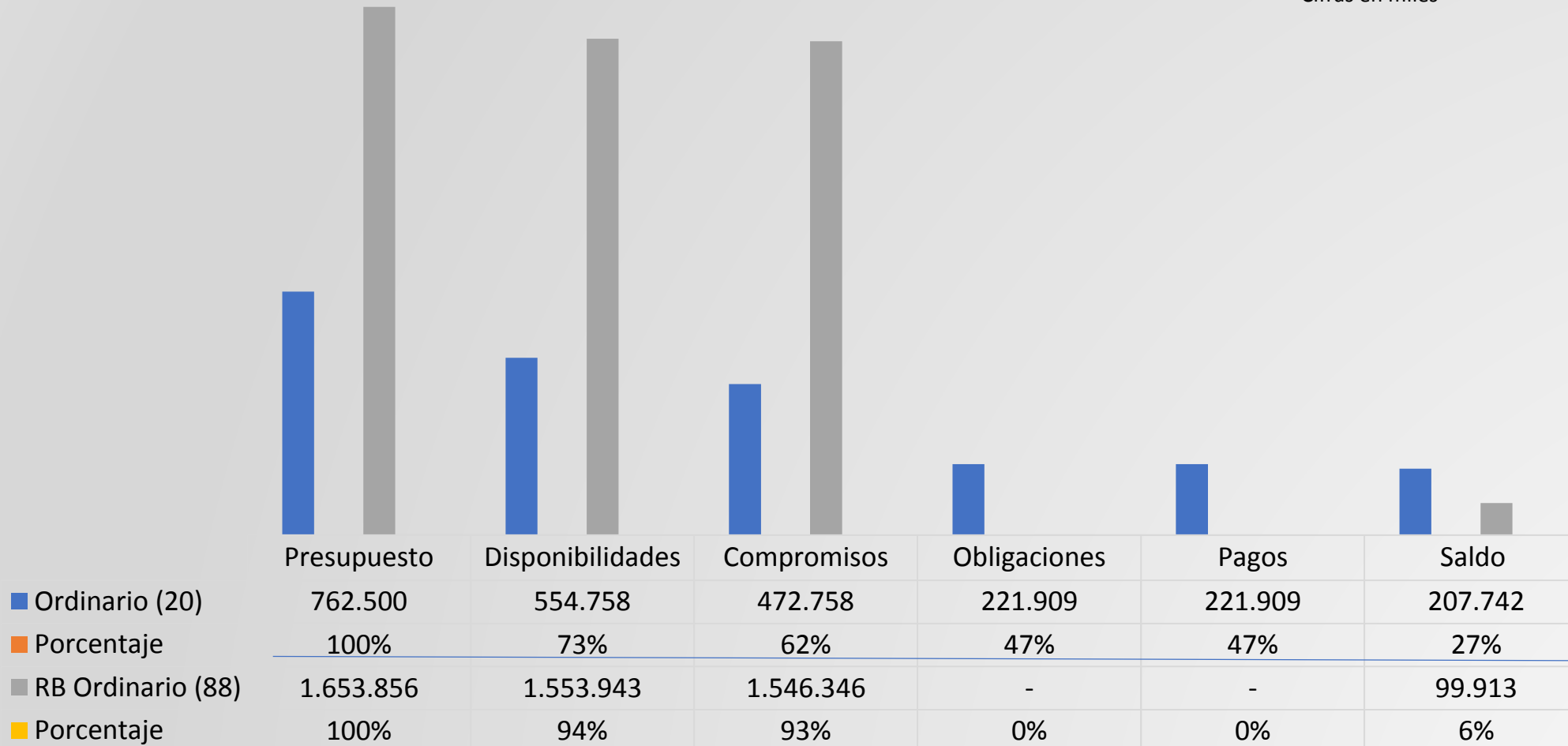
# ESTADO DE EJECUCIÓN PLAN OPERATIVO ANUAL DE INVERSIONES POAI POR FUENTES DE FINANCIACIÓN SECRETARÍA DE TURISMO, INDUSTRIA Y COMERCIO AL 30 DE SEPTIEMBRE DE 2021

Cifras en miles



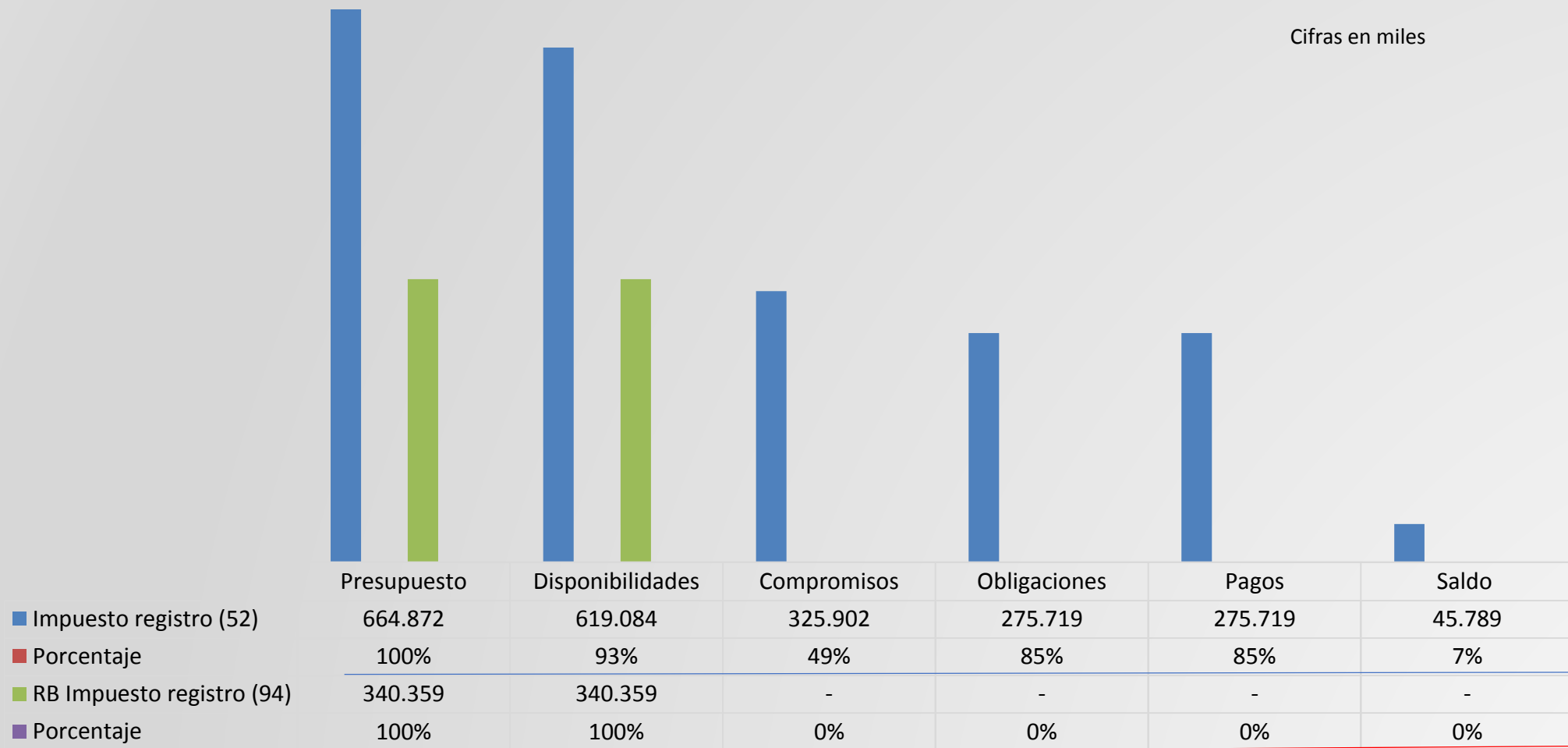
# ESTADO DE EJECUCIÓN PLAN OPERATIVO ANUAL DE INVERSIONES POAI RECURSOS ORDINARIOS SECRETARÍA DE TURISMO, INDUSTRIA Y COMERCIO 30 DE SEPTIEMBRE DE 2021

Cifras en miles



# ESTADO DE EJECUCIÓN PLAN OPERATIVO ANUAL DE INVERSIONES POAI IMPUESTO AL REGISTRO SECRETARÍA DE TURISMO, INDUSTRIA Y COMERCIO 30 DE SEPTIEMBRE DE 2021

Cifras en miles



**ESTADO DE EJECUCIÓN PROYECTOS DE INVERSIÓN  
SECRETARÍA DE TURISMO, INDUSTRIA Y COMERCIO POR FUENTES DE FINANCIACIÓN  
CON CORTE AL 30 DE SEPTIEMBRE DE 2021**

BPIN	Nombre	Valor	Nombre Fuente de Financiación	Código	Definitivo	Certificados	Saldo Disponible	Compromisos	Obligaciones	Saldo disponible por Comprometer	Semáforo (Compromiso):
											Verde Oscuro (80% - 100%)
											Verde Claro (70% - 79%)
											Amarillo (60% - 69%)
											Naranja (40% - 59%)
											Rojo (0% - 39%)
											(Compromiso/Ppto Definitivo)
202000363-0074	Fortalecimiento de la competitividad y productividad en el departamento del Quindío	77.000.000	Ordinario	20	27.000.000	23.100.000	3.900.000	23.100.000	16.500.000	3.900.000	86%
			Ordinario	20	25.949.953	18.644.953	7.305.000	18.644.953	-	7.305.000	
			Ordinario	20	24.050.047	24.050.047	-	24.050.047	14.425.000	-	-

**ESTADO DE EJECUCIÓN PROYECTOS DE INVERSIÓN  
SECRETARÍA DE TURISMO, INDUSTRIA Y COMERCIO POR FUENTES DE FINANCIACIÓN  
CON CORTE AL 30 DE SEPTIEMBRE DE 2021**

BPIN	Nombre	Valor	Nombre Fuente de Financiación	Código	Definitivo	Certificados	Saldo Disponible	Compromisos	Obligaciones	Saldo disponible por Comprometer	Semáforo (Compromiso):
											Verde Oscuro (80% - 100%)
											Verde Claro (70% - 79%)
											Amarillo (60% - 69%)
											Naranja (40% - 59%)
											Rojo (0% - 39%)
											(Compromiso/Ppto Definitivo)
202000363-0075	Fortalecimiento del sector empresarial para el acceso a nuevos mercados en el departamento del Quindío	250.000.000,00	Ordinario	20	55.000.000	13.200.000	41.800.000	13.200.000	13.200.000	41.800.000	<b>22,22%</b>
			Ordinario	20	35.000.000	6.800.000	28.200.000	6.800.000	-	28.200.000	
			Ordinario	20	160.000.000	86.495.000	73.505.000	86.495.000	27.625.000	73.505.000	



**ESTADO DE EJECUCIÓN PROYECTOS DE INVERSIÓN  
SECRETARÍA DE TURISMO, INDUSTRIA Y COMERCIO POR FUENTES DE FINANCIACIÓN  
CON CORTE AL 30 DE SEPTIEMBRE DE 2021**

BPIN	Nombre	Valor	Nombre Fuente de Financiación	Código	Definitivo	Certificados	Saldo Disponible	Compromisos	Obligaciones	Saldo disponible por Comprometer	Semáforo (Compromiso): Verde Oscuro (80% - 100%) Verde Claro (70% - 79%) Amarillo (60% - 69%) Naranja (40% - 59%) Rojo (0% - 39%)
											(Compromiso/Ppto Definitivo)
202000363-0076	Mejoramiento de la competitividad del departamento como destino turístico sostenible y de calidad .	1.751.856.036,00	Ordinario	20	80.000.000	80.000.000	-	80.000.000	76.165.000	-	100%
			Superávit recurso ordinario	88	55.000.000	47.490.000	7.510.000	47.490.000	-	7.510.000	
			Ordinario	20	18.000.000	18.000.000	-	18.000.000	5.525.000	-	100%
			Ordinario	20	56.878.601	56.878.601	-	56.878.601	-	-	100%
			Ordinario	20	43.121.399	43.121.399	-	43.121.399	-	-	100%
			Superávit recurso ordinario	88	1.498.856.036	1.498.856.036	-	1.498.856.036	-	-	-

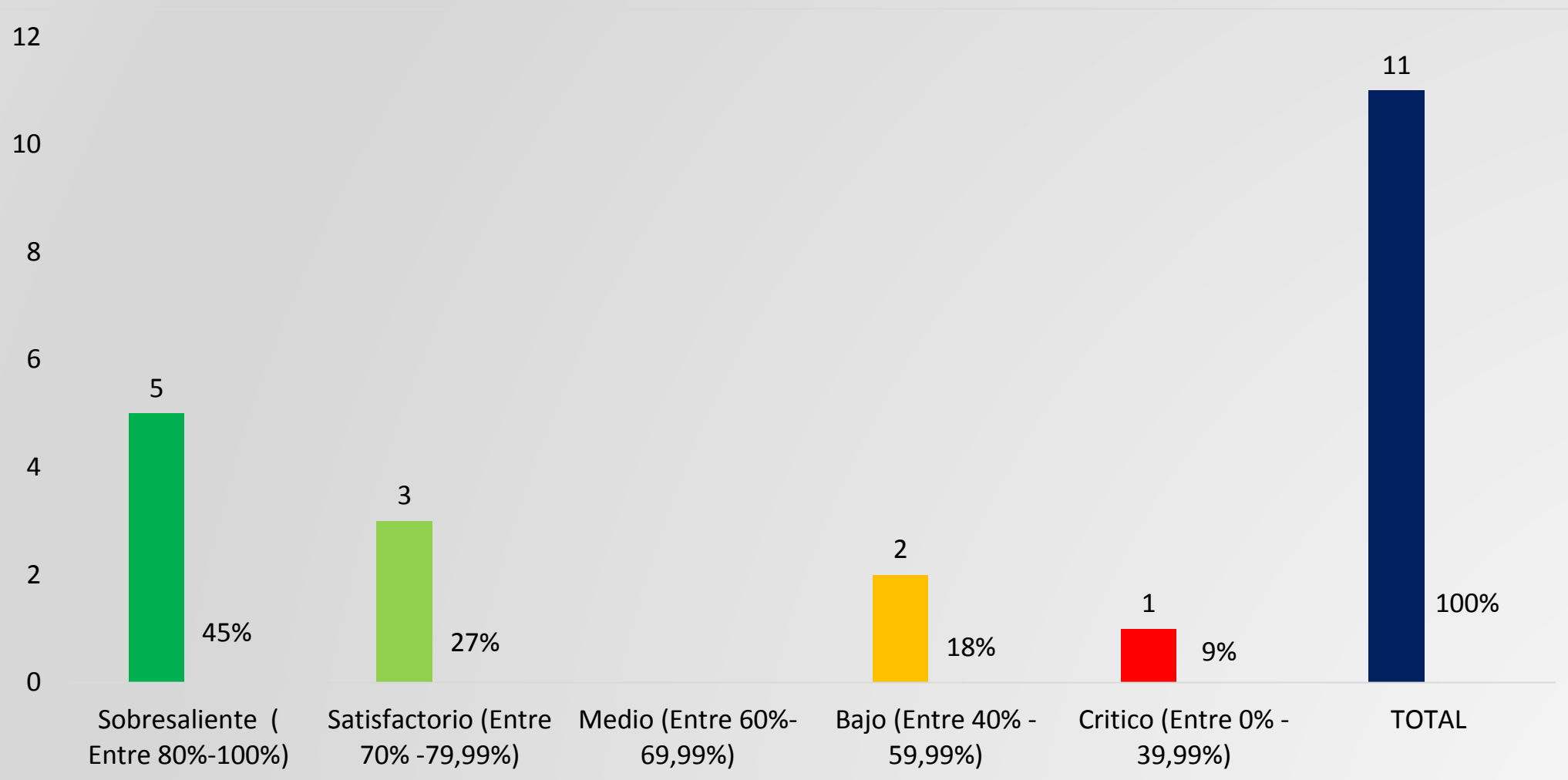
**ESTADO DE EJECUCIÓN PROYECTOS DE INVERSIÓN  
SECRETARÍA DE TURISMO, INDUSTRIA Y COMERCIO POR FUENTES DE FINANCIACIÓN  
CON CORTE AL 30 DE SEPTIEMBRE DE 2021**

BPIN	Nombre	Valor	Nombre Fuente de Financiación	Código	Definitivo	Certificados	Saldo Disponible	Compromisos	Obligaciones	Saldo disponible por Comprometer	Semáforo (Compromiso):
											Verde Oscuro (80% - 100%) Verde Claro (70% - 79%) Amarillo (60% - 69%) Naranja (40% - 59%) Rojo (0% - 39%) (Compromiso/Ppto Definitivo)
202000363-0077	Fortalecimiento de la promoción turística del destino Quindío a nivel nacional e internacional	1.105.231.673,61	Turismo y Cultura 4%	52	18.000.000	17.000.000	1.000.000	-	-	18.000.000	49%
				52	15.000.000	15.000.000	-	15.000.000	1.084.600	-	
				52	24.000.000	24.000.000	-	21.999.999	5.714.300	2.000.001	
				52	607.872.304	563.083.618	44.788.686	288.901.666	268.920.000	318.970.638	
				92	340.359.370	340.359.369	1	-	-	340.359.370	
			Superávit recurso ordinario	88	100.000.000	7.597.166	92.402.834	-	-	100.000.000	

**ESTADO DE EJECUCIÓN PROYECTOS DE INVERSIÓN  
SECRETARÍA DE TURISMO, INDUSTRIA Y COMERCIO POR FUENTES DE FINANCIACIÓN  
CON CORTE AL 30 DE SEPTIEMBRE DE 2021**

BPIN	Nombre	Valor	Nombre Fuente de Financiación	Código	Definitivo	Certificados	Saldo Disponible	Compromisos	Obligaciones	Saldo disponible por Comprometer	Semáforo (Compromiso): Verde Oscuro (80% - 100%) Verde Claro (70% - 79%) Amarillo (60% - 69%) Naranja (40% - 59%) Rojo (0% - 39%) (Compromiso/Ppto Definitivo)
202000363-0078	Apoyo a la generación y formalización del empleo en el departamento de Quindío	237.500.000	Ordinario	20	96.000.000	68.655.000	27.345.000	8.655.000	2.885.000	87.345.000	10%
			Ordinario	20	30.000.000	30.000.000	-	30.000.000	30.000.000	-	73%
			Ordinario	20	61.150.000	58.602.951	2.547.049	36.602.951	23.628.976	24.547.049	
			Ordinario	20	1.500.000	-	1.500.000	-	-	1.500.000	56%
			Ordinario	20	21.000.000	12.655.000	8.345.000	12.655.000	6.885.000	8.345.000	
			Ordinario	20	26.350.000	14.555.000	11.795.000	14.555.000	5.070.000	11.795.000	55%
			Ordinario	20	1.500.000	-	1.500.000	-	-	1.500.000	0%
		<b>3.421.587.709</b>			<b>3.421.587.709</b>	<b>3.068.144.140</b>	<b>353.443.569</b>	<b>2.345.005.652</b>	<b>497.627.87</b>	<b>1.076.582.057</b>	<b>69%</b>

# SEMAFORIZACIÓN ESTADO DE CUMPLIMIENTO METAS PRODUCTO SECRETARÍA DE TURISMO CON CORTE AL 30 DE SEPTIEMBRE DE 2021



## CONCLUSIONES ESTADO DE EJECUCIÓN PLAN OPERATIVO ANUAL DE INVERSIONES SECRETARÍA DE TURISMO INDUSTRIA Y COMERCIO CON CORTE A L 30 SEPTIEMBRE DE 2021

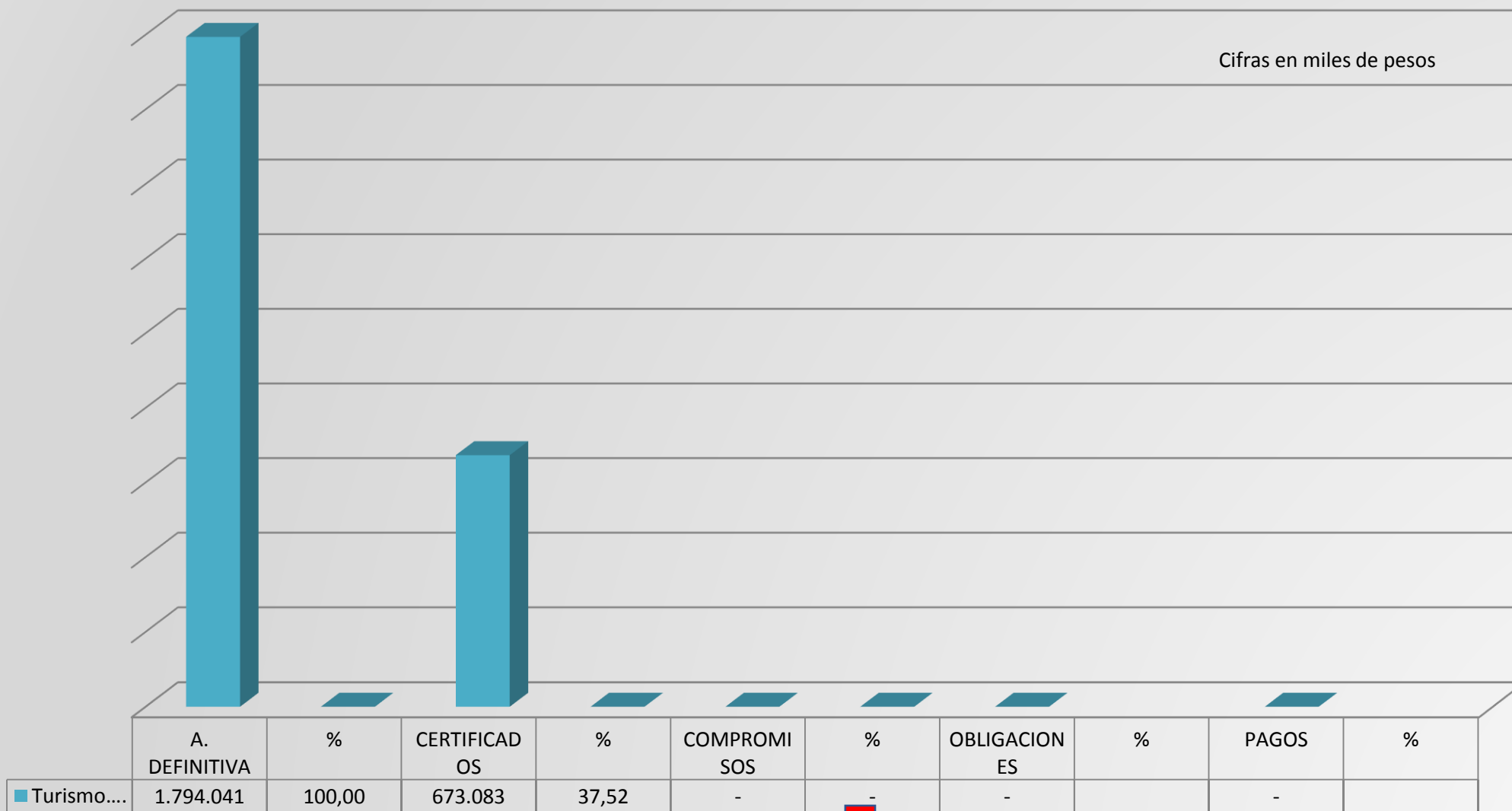
- La Secretaria de Turismo Industria y Comercio, cuenta con porcentaje medio de compromiso (\$2.345.005.652) de un presupuesto definitivo de (\$3.421.587.709.61) que se encuentra bajo su responsabilidad con corte a septiembre 30 de 2021, equivalente al 69%, ubicándose en semáforo amarillo ( medio)
- La Secretaria de Turismo, cuenta con recursos del Balance del Impuesto al Registro , sin comprometer del orden de \$ 340.359.369,85.
- La Secretaría de Turismo , Industria y Comercio, cuenta con un nivel medio en el estado de ejecución de las metas producto del Plan de Desarrollo, de las once (11) metas que se encuentran bajo su responsabilidad, cinco (5) se ubican en semáforo sobresaliente (verde oscuro (45%) ), tres (3) metas en semáforo satisfactorio verde claro ( 27%), dos (2) metas producto en semáforo bajo ( 18%) y una (1) metas producto en semáforo Crítico (9%).

**ESTADO DE EJECUCIÓN  
SISTEMA GENERAL DE REGALÍAS SGR**

**SECRETARÍA DE TURISMO, INDUSTRIA Y COMERCIO  
CORTE AL 30 DE SEPTIEMBRE DE 2021**

# ESTADO DE EJECUCIÓN SISTEMA GENERAL DE REGALÍAS SGR SECRETARÍA DE TURISMO CON CORTE AL 30 DE SEPTIEMBRE DE 2021

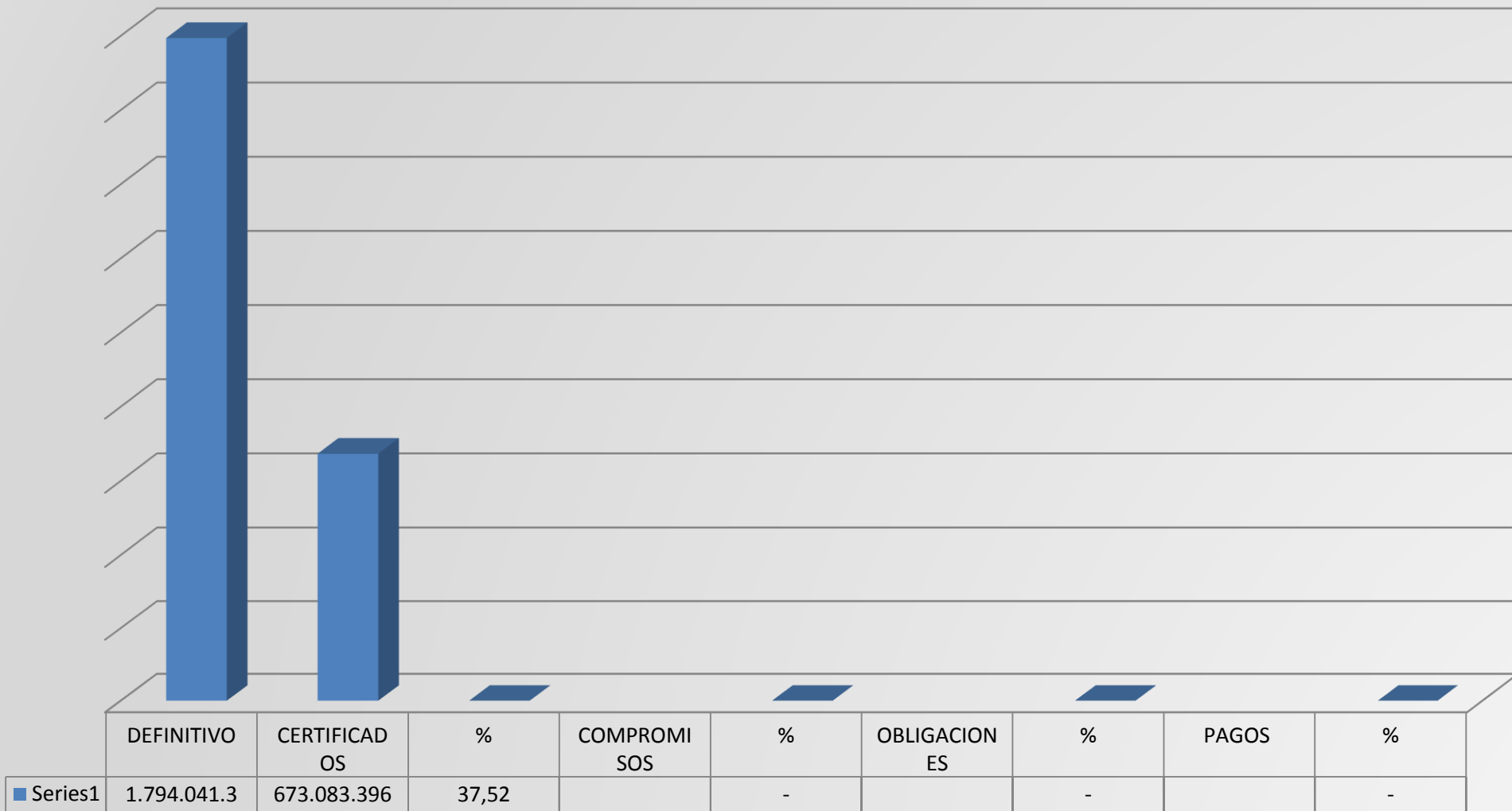
Cifras en miles de pesos



Octubre 31 de 2021 (Preliminar)

100.360.000,00 5,59

# 2021003630014 - Fortalecimiento del ecosistema de emprendimiento mediante el acompañamiento técnico y servicio de apoyo financiero para emprendedores en el Departamento del Quindío



PENDIENTE SALDO POR COMPROMETER





*GOBERNACIÓN DEL QUINDÍO*

***¡GRACIAS!***

