

TÚ Y YO

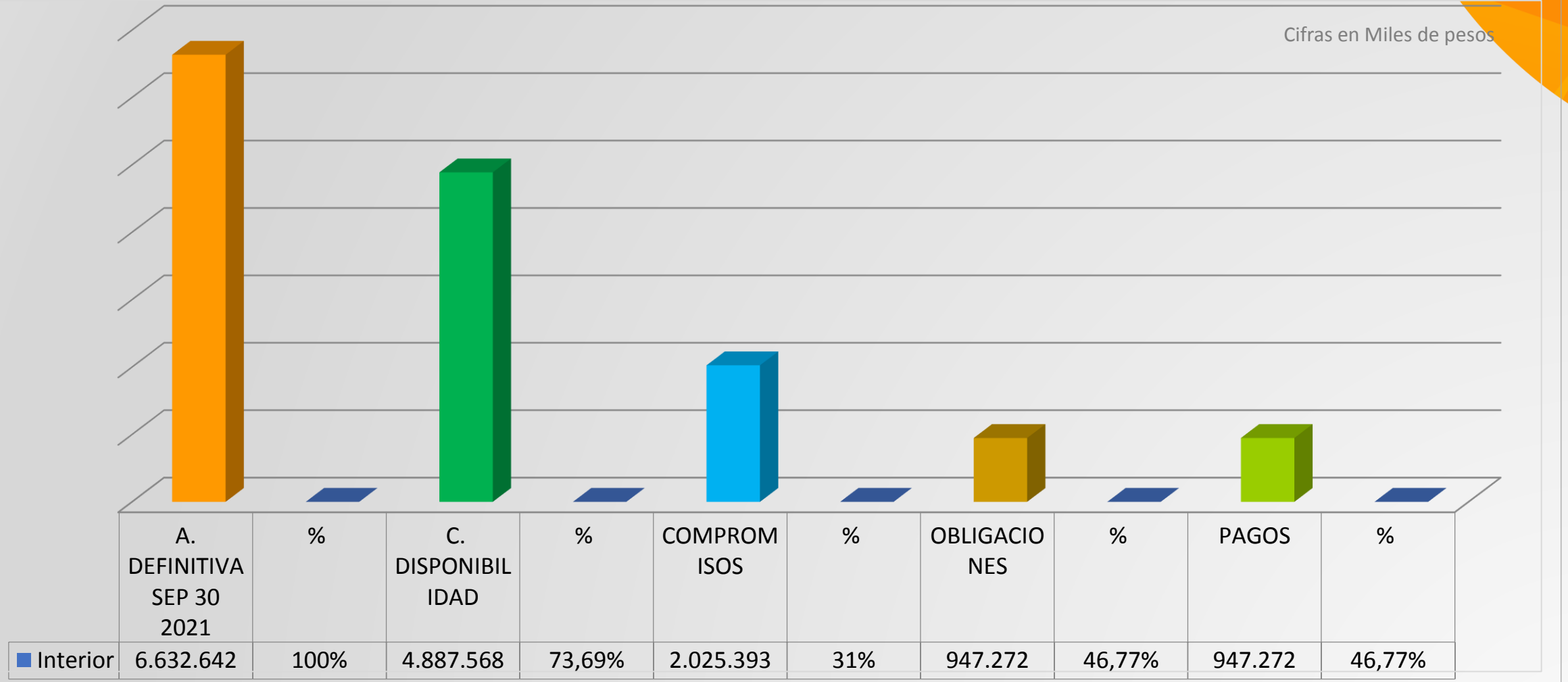
Somos Quindío

**ESTADO DE EJECUCIÓN
PLAN OPERATIVO ANUAL DE INVERSIONES POAI**

**SECRETARÍA DEL INTERIOR CON CORTE AL
30 SEPTIEMBRE DE 2021**

ESTADO DE EJECUCIÓN POAI SECRETARÍA DEL INTERIOR CON CORTE AL 30 DE SEPTIEMBRE DE 2021

Cifras en Miles de pesos



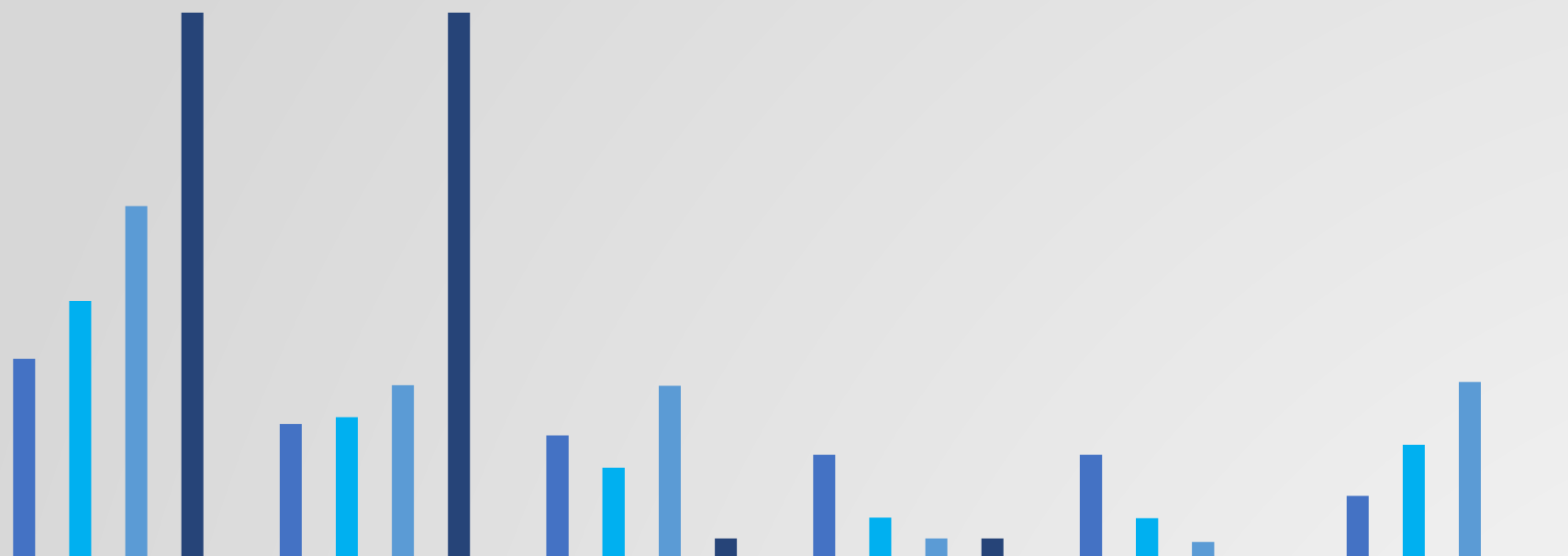
Con corte al 31 de octubre (preliminar)

2.184.493

32,94%

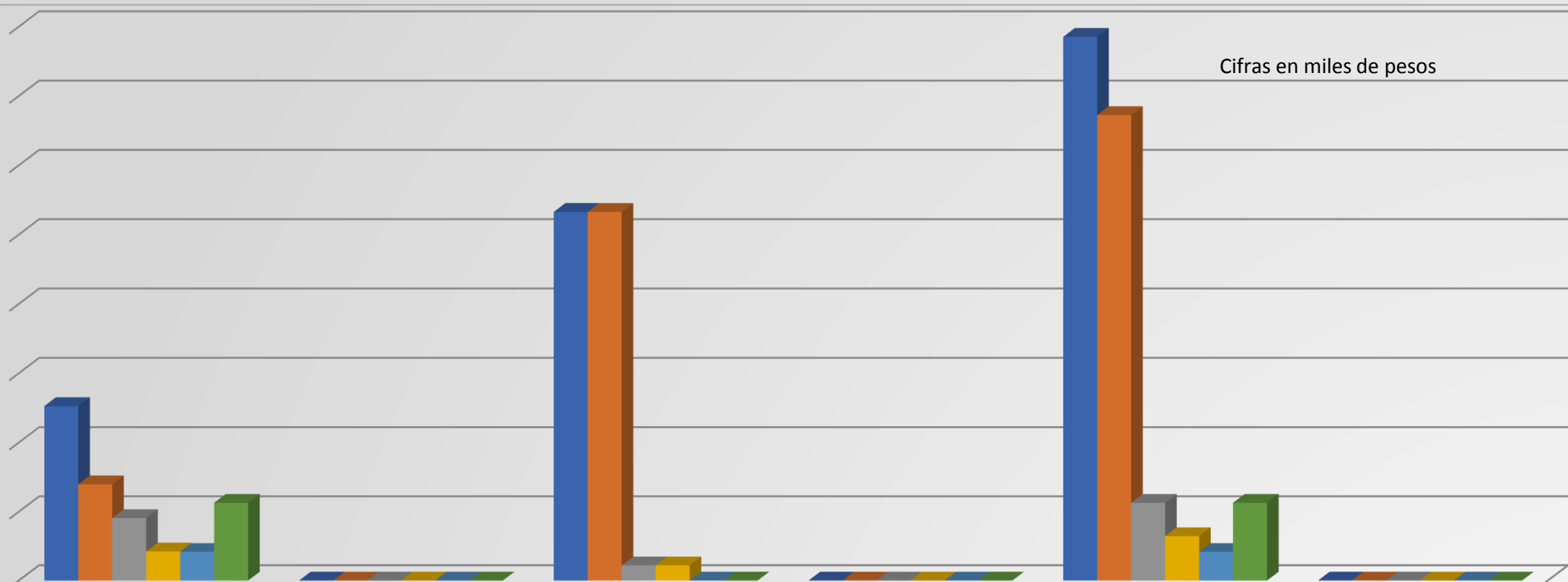
ESTADO DE EJECUCIÓN PLAN OPERATIVO ANUAL DE INVERSIONES POAI POR FUENTES DE FINANCIACIÓN SECRETARÍA DEL INTERIOR AL 30 DE SEPTIEMBRE DE 2021

Cifras en miles



	Presupuesto	Disponibilidades	Compromisos	Obligaciones	Pagos	Saldo
■ Ordinario	982.000	665.331	610.410	515.588	515.588	316.669
■ Porcentaje	100%	68%	62%	84%	84%	32%
■ RB Ordinario	1.262.762	698.534	453.586	211.578	207.868	564.228
■ Porcentaje	100%	55%	36%	47%	46%	45%
■ Fondo Seguridad	1.724.183	853.663	850.980	109.689	93.302	870.520
■ Porcentaje	100%	50%	49%	13%	11%	50%
■ RB Fondo Seguridad	2.663.697	2.663.697	110.417	110.417	-	-
■ Porcentaje	100%	100%	4%	100%	0%	0%

ESTADO DE EJECUCIÓN RECURSOS DEL BALANCE PLAN OPERATIVO ANUAL DE INVERSIONES POAI SECRETARÍA DEL INTERIOR AL 30 DE SEPTIEMBRE DE 2021

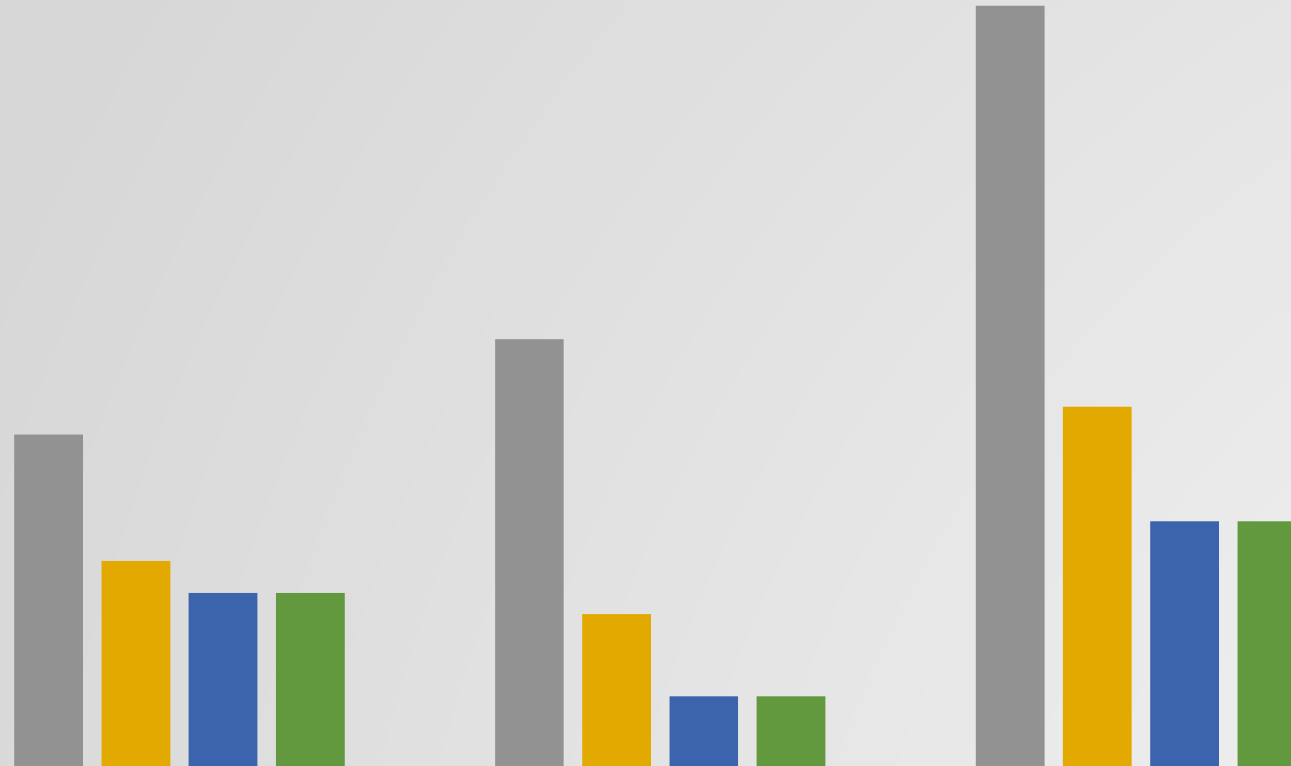


	RB Ordinario	Porcentaje	RB Fondo Seguridad	Porcentaje	total	%
■ Presupuesto	1.262.762	100%	2.663.697	100%	3.926.459	100%
■ Disponibilidades	698.534	55%	2.663.697	100%	3.362.231	86%
■ Compromisos	453.586	36%	110.417	4%	564.003	14%
■ Obligaciones	211.578	47%	110.417	100%	321.995	57%
■ Pagos	207.868	46%	-	0%	207.868	37%
■ Saldo	564.228	45%	-	0%	564.228	14%

ESTADO DE EJECUCIÓN INGRESOS Y GASTOS FUENTE DE FINANCIACIÓN RECURSOS ORDINARIOS SEPTIEMBRE 30 DE 2021

Cifras en miles de pesos

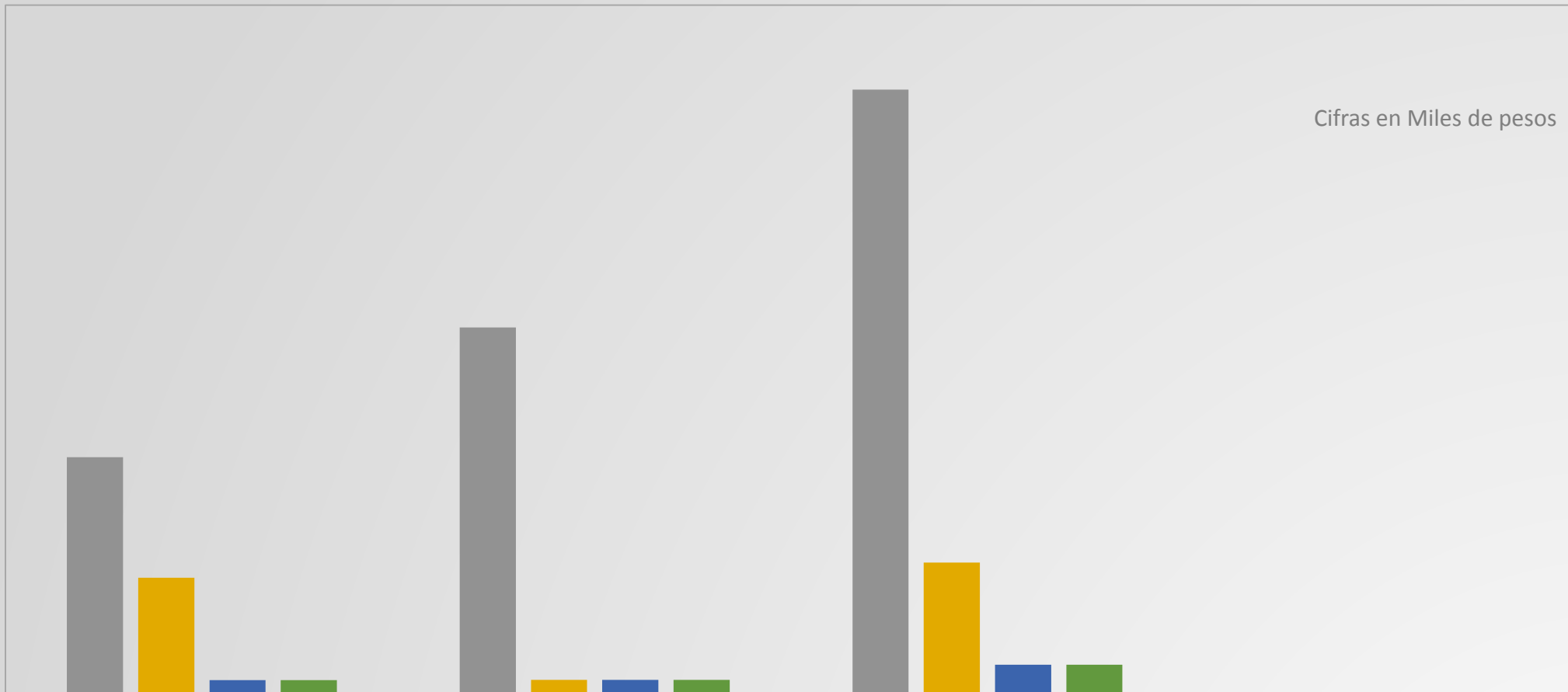
RECURSOS



	R. ORDINARIO	SUPERÁVIT R. ORDINARIO	TOTAL	% DE INGRESO EFECTIVO
■ P. DEFINITIVO GASTOS	982.000,00	1.262.761,99	2.244.761,99	100,00%
■ COMPROMISOS	610.410,09	453.585,86	1.063.995,95	47,40%
■ OBLIGACIONES	515.587,77	211.578,14	727.165,90	68,34%
■ PAGOS	515.587,77	211.578,14	727.165,90	68,34%

ESTADO DE EJECUCIÓN INGRESOS Y GASTOS FUENTE DE FINANCIACIÓN FONDO DE SEGURIDAD SEPTIEMBRE 30 DE 2021

Cifras en Miles de pesos



	FONDOS DE SEGURIDAD 5%	SUPERÁVIT FONDO DE SEGURIDAD	TOTAL	% DE INGRESO EFECTIVO
■ P. DEFINITIVO GASTOS	1.724.182,73	2.663.696,80	4.387.879,53	100,00%
■ COMPROMISOS	850.980,32	110.417,01	961.397,33	21,91%
■ OBLIGACIONES	109.688,99	110.417,01	220.106,00	22,89%
■ PAGOS	109.688,99	110.417,01	220.106,00	22,89%

ESTADO DE EJECUCIÓN PROYECTOS DE INVERSIÓN SECRETARÍA DEL INTERIOR POR FUENTES DE FINANCIACIÓN III- TRIMESTRE DE 2021

BPIN	Nombre	Valor	Nombre Fuente de Financiación	Código	Definitivo	Compromisos	Obligaciones	Semáforo (Compromiso):
								Verde Oscuro (80% - 100%)
								Verde Claro (70% - 79%)
								Amarillo (60% - 69%)
								Naranja (40% - 59%)
								Rojos (0% - 39%) (Compromiso/Ppto Definitivo)
202000363-0060	Implementación de acciones con los Entes Municipales, para la reducción de los delitos en el Departamento del Quindío	149,000,000.00	Ordinario	20	5,000,000.00	3,000,000.00	3,000,000.00	79.18%
			Ordinario	20	109,000,000.00	85,240,000.00	82,355,000.00	
			Superavit Recurso Ordinario	88	35,000,000.00	29,745,000.00	19,090,000.00	
202000363-0061	Implementación de métodos para la resolución de conflictos y el fortalecimiento de la seguridad de los ciudadanos den el Departamento del Quindío	69,028,401	Ordinario	20	36,000,000.00	34,195,000.00	28,425,000.00	67.30%
			Superavit Recurso Ordinario	88	33,028,401.00	12,260,000.00	11,990,000.00	
202000363-0062	Implementación de acciones de apoyo para la resocialización de las personas privadas de la libertad en las Instituciones Penitenciarias del Departamento del Quindío	36,000,000	Ordinario	20	3,000,000.00	-	-	27.78%
			Ordinario	20	3,000,000.00	-	-	
			Ordinario	20	30,000,000.00	10,000,000.00	10,000,000.00	
202000363-0063	Implementación y/o fortalecimiento de los planes para la gestión del riesgo y desastres en las Instituciones Educativas Oficiales del Departamento	124,287,500	Ordinario	20	30,000,000.00	27,042,500.00	27,042,500.00	39.67%
			Superavit Recurso Ordinario	88	94,287,500.00	22,260,000.00	9,275,000.00	

ESTADO DE EJECUCIÓN PROYECTOS DE INVERSIÓN SECRETARÍA DEL INTERIOR POR FUENTES DE FINANCIACIÓN III- TRIMESTRE DE 2021

BPIN	Nombre	Valor	Nombre Fuente de Financiación	Código	Definitivo	Compromisos	Obligaciones	Semáforo (Compromiso):
								Verde Oscuro (80% - 100%)
								Verde Claro (70% - 79%)
								Amarillo (60% - 69%)
								Naranja (40% - 59%)
								Rojo (0% - 39%)
(Compromiso/Ppto Definitivo)								
202000363-0064	Asistencia técnica, garantías, atención, ayuda humanitaria y promoción de iniciativas de memoria histórica a la población víctima del conflicto armado en el Departamento del Quindío	547,707,113	Ordinario	20	3,000,000.00	3,000,000.00	3,000,000.00	42.63%
			Ordinario	20	2,000,000.00	-	-	
			Superavit Recurso Ordinario	88	5,000,000.00	-	-	
			Ordinario	20	65,000,000.00	52,654,239.00	52,654,239.00	
			Superavit Recurso Ordinario	88	190,000,000.00	57,310,761.00	30,010,000.00	
			Superavit Recurso Ordinario	88	12,000,000.00	-	-	
			Ordinario	20	40,000,000.00	24,058,792.00	13,314,877.00	46.27%
			Ordinario	20	5,000,000.00	3,000,000.00	3,000,000.00	
			Ordinario	20	5,000,000.00	2,500,000.00	-	62.10%
			Superavit Recurso Ordinario	88	6,000,000.00	1,500,000.00	-	
			Ordinario	20	31,000,000.00	22,188,523.00	22,188,523.00	
			Ordinario	20	20,000,000.00	-	-	53.25%
			Superavit Recurso Ordinario	88	36,707,113.00	36,241,463.00	36,241,462.95	
			Superavit Recurso Ordinario	88	30,000,000.00	23,907,671.00	-	
			Superavit Recurso Ordinario	88	30,000,000.00	-	-	
			Ordinario	20	20,000,000.00	12,648,520.00	-	
			Ordinario	20	3,000,000.00	-	-	14.73%
			Superavit Recurso Ordinario	88	32,000,000.00	1,923,000.00	-	
			Ordinario	20	3,000,000.00	2,000,000.00	-	
Ordinario	20	9,000,000.00	3,000,000.00	3,000,000.00				

ESTADO DE EJECUCIÓN PROYECTOS DE INVERSIÓN SECRETARÍA DEL INTERIOR POR FUENTES DE FINANCIACIÓN III- TRIMESTRE DE 2021

BPIN	Nombre	Valor	Nombre Fuente de Financiación	Código	Definitivo	Compromisos	Obligaciones	Semáforo (Compromiso):
								Verde Oscuro (80% - 100%)
								Verde Claro (70% - 79%)
								Amarillo (60% - 69%)
								Naranja (40% - 59%)
								Rojo (0% - 39%) (Compromiso/Ppto Definitivo)
202000363-0065	Asistencia, atención y capacitación a la población excombatiente en el Departamento del Quindío.	34,027,629	Ordinario	20	5,000,000.00	-	-	27.45%
			Superavit Recurso Ordinario	88	5,000,000.00	1,313,500.00	-	
			Superavit Recurso Ordinario	88	3,000,000.00	-	-	
			Superavit Recurso Ordinario	88	8,027,629.00	3,027,629.00	-	
			Ordinario	20	4,000,000.00	-	-	
			Ordinario	20	9,000,000.00	5,000,000.00	5,000,000.00	
202000363-0066	Fortalecimiento de los organismos de seguridad del Departamento del Quindío, para mejorar la convivencia, preservación del orden público y la seguridad ciudadana.	4,387,879,528.33	Fondo de seguridad 5%	42	305,797,599.00	268,500,000.00	-	21.91%
			Superávit Fondo de seguridad	92	1,234,817,274.00	-	-	
			Fondo de seguridad 5%	42	25,000,000.00	25,000,000.00	24,992,000.00	
			Fondo de seguridad 5%	42	150,000,000.00	100,000,000.00	-	
			Fondo de seguridad 5%	42	182,000,000.00	168,458,751.00	73,156,988.03	
			Superávit Fondo de seguridad	92	1,113,264,654.33	110,417,010.33	110,417,010.33	
			Superávit Fondo de seguridad	92	315,614,874.00	-	-	
			Fondo de seguridad 5%	42	1,061,385,127.00	289,021,572.00	11,540,000.00	

ESTADO DE EJECUCIÓN PROYECTOS DE INVERSIÓN

SECRETARÍA DEL INTERIOR POR FUENTES DE FINANCIACIÓN

III- TRIMESTRE DE 2021

BPIN	Nombre	Valor	Nombre Fuente de Financiación	Código	Definitivo	Compromisos	Obligaciones	Semáforo (Compromiso):
								Verde Oscuro (80% - 100%)
								Verde Claro (70% - 79%)
								Amarillo (60% - 69%)
								Naranja (40% - 59%)
								Rojo (0% - 39%)
								(Compromiso/Ppto Definitivo)
202000363-0068	Fortalecimiento institucional de la entidades municipales para la cosolidación de la convivencia, el orden público y la seguridad ciudadana en el departamento del Quindío	61,000,000.00	Ordinario	20	5,000,000.00	-	-	65.31%
			Superavit Recurso Ordinario	88	25,000,000.00	20,642,500.00	12,800,000.00	
			Ordinario	20	31,000,000.00	19,199,000.00	9,565,000.00	
202000363-0069	Fortalecimiento de los procesos de planificación del territorio para el conocimiento y reducción del riesgo en el Departamento del Quindío.	243,850,000.00	Superavit Recurso Ordinario	88	198,850,000.00	37,505,000.00	20,195,000.00	31.04%
			Ordinario	20	45,000,000.00	38,182,500.00	38,182,500.00	
202000363-0067	Implementación del Plan Integral de prevención de vulneraciones de los Derechos Humanos DDHH e infracciones al Derecho Internacional Humanitario DIH en el Departamento del Quindío	89,000,000.00	Ordinario	20	3,000,000.00	1,089,580.00	-	67.99%
			Superavit Recurso Ordinario	88	39,000,000.00	16,917,371.00	7,750,000.00	
			Ordinario	20	2,000,000.00	-	-	
			Ordinario	20	45,000,000.00	42,500,000.00	33,070,761.00	

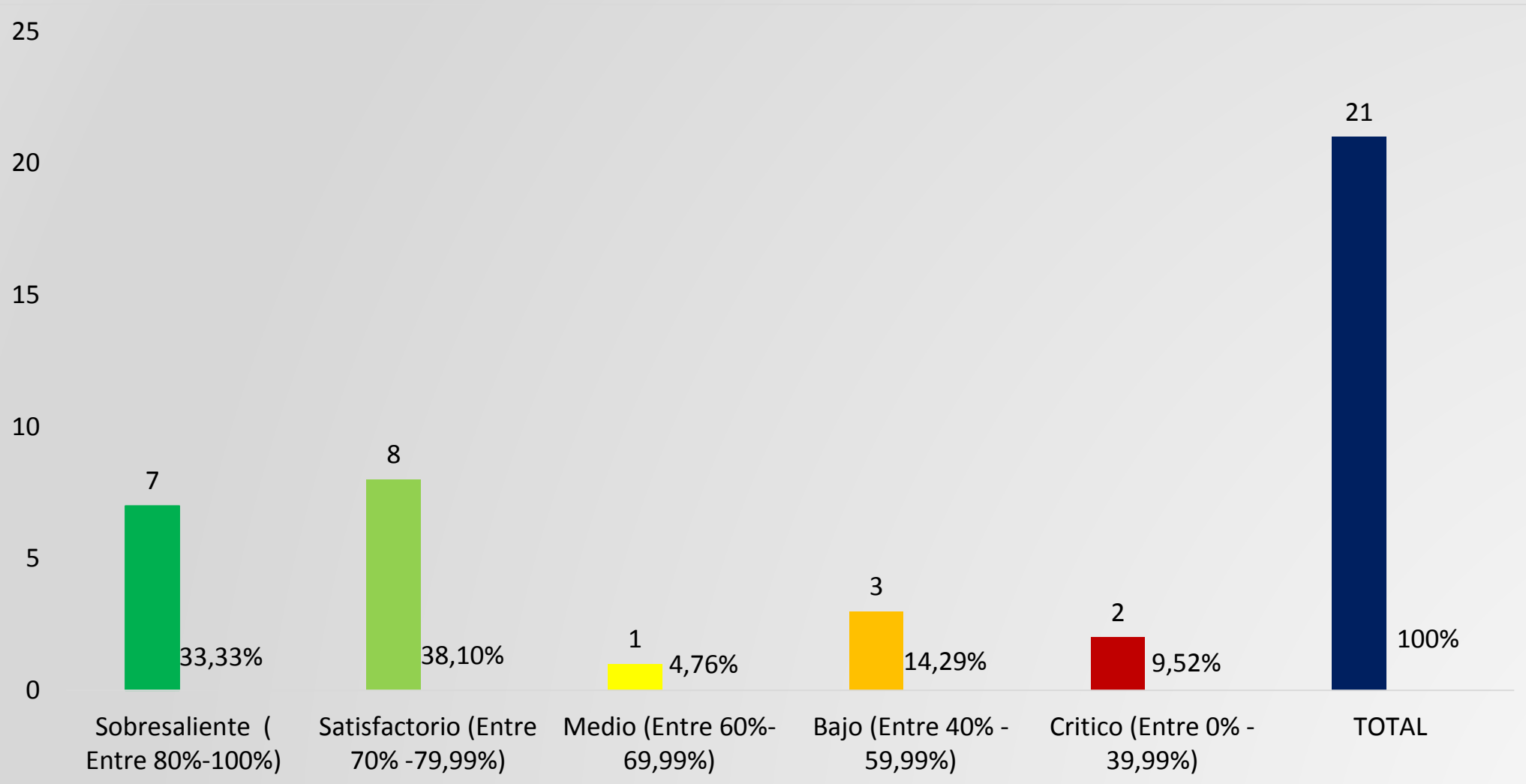
ESTADO DE EJECUCIÓN PROYECTOS DE INVERSIÓN SECRETARÍA DEL INTERIOR POR FUENTES DE FINANCIACIÓN III- TRIMESTRE DE 2021

BPIN	Nombre	Valor	Nombre Fuente de Financiación	Código	Definitivo	Compromisos	Obligaciones	Semáforo (Compromiso):
								Verde Oscuro (80% - 100%)
								Verde Claro (70% - 79%)
								Amarillo (60% - 69%)
								Naranja (40% - 59%)
								Rojos (0% - 39%)
(Compromiso/Ppto Definitivo)								
202000363-0070	Fortalecimiento de la gestión del Riesgo mediante los procesos de conocimiento, reducción del riesgo y manejo de desastres, en el Departamento del Quindío	547,367,948.00	Ordinario	20	2,000,000.00	2,000,000.00	-	66.19%
			Superavit Recurso Ordinario	88	5,000,000.00	-	-	
			Superavit Recurso Ordinario	88	5,000,000.00	-	-	
			Superavit Recurso Ordinario	88	12,000,000.00	10,475,000.00	8,650,000.00	
			Ordinario	20	16,000,000.00	14,000,000.00	14,000,000.00	
			Ordinario	20	10,000,000.00	-	-	
			Superavit Recurso Ordinario	88	20,000,000.00	-	-	34.39%
			Ordinario	20	5,800,000.00	-	-	
			Superavit Recurso Ordinario	88	5,000,000.00	-	-	
			Ordinario	20	20,400,000.00	-	-	
			Superavit Recurso Ordinario	88	50,000,000.00	34,285,800.00	2,666,673.00	
			Ordinario	20	10,000,000.00	9,901,969.00	6,021,468.00	
			Superavit Recurso Ordinario	88	20,000,000.00	-	-	
			Superavit Recurso Ordinario	88	10,000,000.00	-	-	
			Superavit Recurso Ordinario	88	50,980,000.00	-	-	
			Superavit Recurso Ordinario	88	36,000,000.00	-	-	
			Superavit Recurso Ordinario	88	15,000,000.00	-	-	
			Superavit Recurso Ordinario	88	107,882,500.00	61,430,500.00	25,145,000.00	
			Ordinario	20	47,000,000.00	37,069,667.00	31,600,000.00	
			Ordinario	20	6,800,000.00	-	-	
Ordinario	20	20,400,000.00	-	-				

**ESTADO DE EJECUCIÓN PROYECTOS DE INVERSIÓN
SECRETARÍA DEL INTERIOR POR FUENTES DE FINANCIACIÓN
III- TRIMESTRE DE 2021**

BPIN	Nombre	Valor	Nombre Fuente de Financiación	Código	Definitivo	Compromisos	Obligaciones	Semáforo (Compromiso):
								Verde Oscuro (80% - 100%)
								Verde Claro (70% - 79%)
								Amarillo (60% - 69%)
								Naranja (40% - 59%)
								Rojo (0% - 39%)
(Compromiso/Ppto Definitivo)								
202000363-0071	Fortalecimiento de la participación ciudadana, veedurías y organizaciones comunales para el cumplimiento, protección y restablecimiento de los derechos contemplados en la Constitución Política.	343,493,401.00	Ordinario	20	12,000,000.00	-	-	54.92%
			Ordinario	20	2,000,000.00	-	-	
			Ordinario	20	8,000,000.00	3,000,000.00	-	
			Superavit Recurso Ordinario	88	25,000,000.00	15,690,000.00	3,600,000.00	
			Ordinario	20	100,000,000.00	66,440,000.00	59,895,000.00	
			Ordinario	20	8,000,000.00	-	-	
			Ordinario	20	5,000,000.00	4,074,800.00	-	48.65%
			Ordinario	20	6,000,000.00	3,000,000.00	-	
			Ordinario	20	62,000,000.00	28,437,500.00	22,810,000.00	
			Ordinario	20	3,000,000.00	2,000,000.00	75,400.00	66.00%
			Superavit Recurso Ordinario	88	35,893,401.00	15,290,000.00	11,540,000.00	
			Ordinario	20	32,000,000.00	29,500,000.00	26,900,000.00	
			Ordinario	20	23,000,000.00	11,540,000.00	11,540,000.00	57.84%
			Superavit Recurso Ordinario	88	19,600,000.00	14,255,000.00	10,770,000.00	
			Ordinario	20	2,000,000.00	-	-	
		6,632,641,520.33			6,632,641,520.33	2,025,393,287.33	947,271,902.31	

SEMAFORIZACIÓN ESTADO DE CUMPLIMIENTO METAS PRODUCTO SECRETARÍA DEL INTERIOR CON CORTE AL 30 DE SEPTIEMBRE DE 2021



CONCLUSIONES ESTADO DE EJECUCIÓN PLAN OPERATIVO ANUAL DE INVERSIONES SECRETARÍA DEL INTERIOR CON CORTE AL 30 SEPTIEMBRE DE 2021

La Secretaría del Interior, cuenta con muy bajo porcentaje de compromiso (\$ 2.025.393.287.33) equivalente al 31%, con respecto al presupuesto definitivo (\$ 6.632.641.520.33), que se encuentra bajo la responsabilidad de la secretaría con corte al 30 de septiembre de 2021, en semáforo rojo (Estado crítico).

La Secretaría del Interior, cuenta con bajo porcentaje de compromiso de los recursos del balance por las diferentes fuentes de cofinanciación :

Ordinarios del total de recursos \$ 1.246.734.363,00, sólo se encuentran comprometidos \$ 449.244.735,00 equivalente al 36%.

Fondo de seguridad del total de recursos \$2.663.696.802,33 se encuentran comprometidos \$ 110.417.010,33 equivalente al 4,15%.

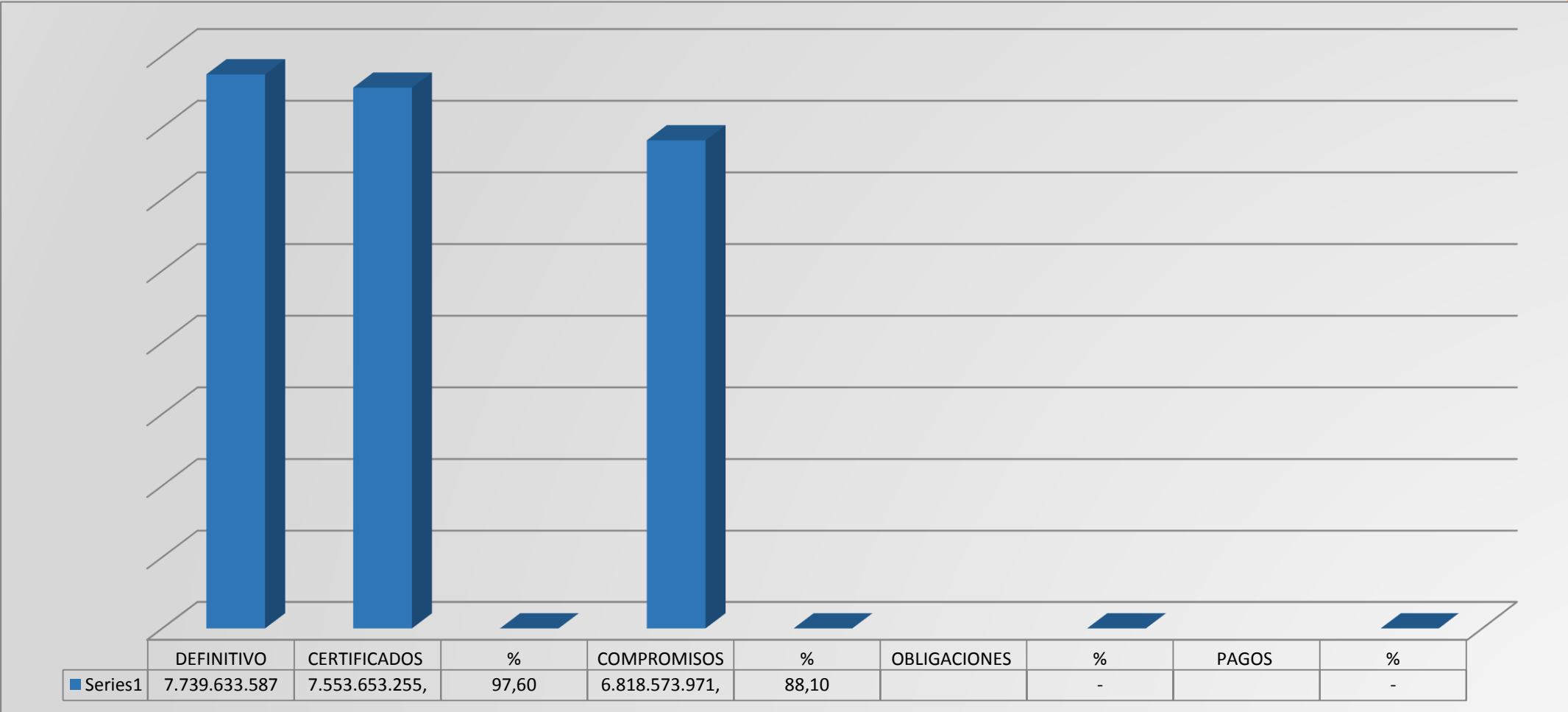


La Secretaría del Interior, cuenta con un nivel medio en el estado de ejecución de las metas producto del Plan de Desarrollo, de las veintiún (21) metas que se encuentran bajo su responsabilidad, siete (7) se ubican en semáforo sobresaliente -verde oscuro (33,33%), ocho (8) metas en semáforo satisfactorio- verde claro (38,10%), una (1) meta en semáforo medio- naranja (4,76%), tres (3) metas producto en semáforo bajo-amarillo (14,29%) y dos (2) metas producto en semáforo Crítico- rojo (9,52%).

**ESTADO DE EJECUCIÓN
SISTEMA GENERAL DE REGALÍAS SGR**

**SECRETARÍA DEL INTERIOR
CORTE AL 30 DE SEPTIEMBRE DE 2021**

ESTADO DE EJECUCIÓN SISTEMA GENERAL DE REGALÍAS SGR SECRETARIA DEL INTERIOR CON CORTE AL 30 DE SEPTIEMBRE DE 2021

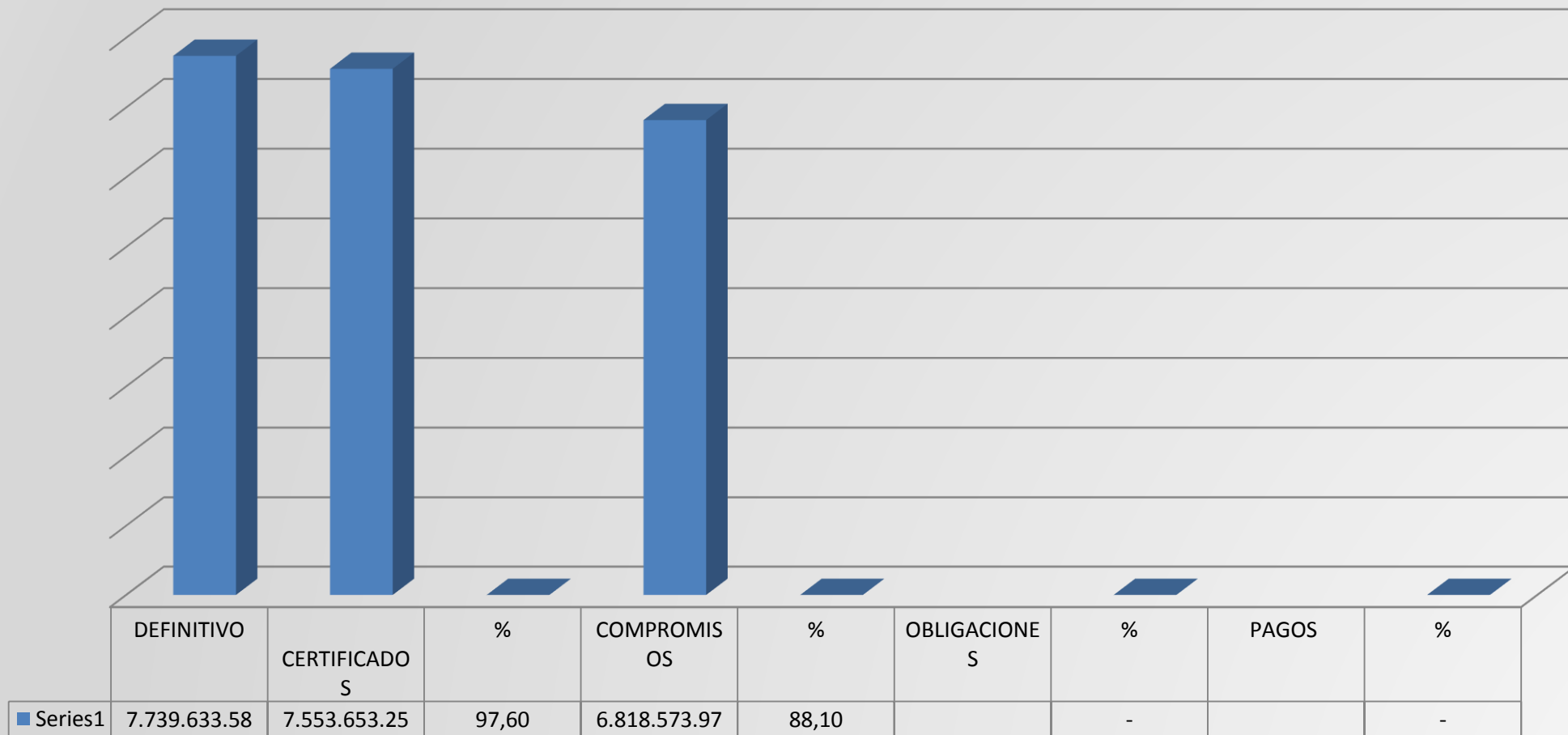


Con corte al 31 de octubre (preliminar)

7.553.653.

97,60

2018000040014 - GENERACIÓN DE INSTRUMENTOS DE VALORACIÓN DE LA AMENAZA SÍSMICA PARA EL DESARROLLO DE PROCESOS DE REDUCCIÓN DEL RIESGO EN EL DEPARTAMENTO DEL QUINDÍO



CONCLUSIONES ESTADO DE EJECUCIÓN PRESUPUESTO SISTEMA GENERAL DE REGALÍAS SGR CON CORTE AL 30 SEPTIEMBRE DE 2021

La secretaria del Interior cuenta con el 88,10% de los recursos del SGR bajo su competencia en compromisos, equivalentes a la suma \$ 6.818.573.971 del total del presupuesto asignado equivalente a la suma de \$ 7.739.633.587. Se encuentra pendiente de Ejecutar la suma de \$ 921.059.616



GOBERNACIÓN DEL QUINDÍO

¡GRACIAS!

