	<b>FORMATO</b>	<b>Código: F-CIG-03</b>
	<b>Acta de reunión</b>	Versión: 03 Fecha: 18/12/2012
		Página 1 de 2



Acta N° _____	Día	Mes	Año
Fecha	02	06	2020

<b>Tipo de reunión</b>	SOCIALIZACIÓN INFORME SEGUIMIENTO I TRIMESTRE 2020 AL PLAN DE DESARROLLO				
<b>Hora</b>	4:00 pm	<b>Próxima reunión</b>	<b>Día</b>	<b>Mes</b>	<b>Año</b>
<b>Lugar</b>	Via zoom Meeting ID: 795 9215 7930 Password: 3LGLU7				

Asistentes			
N°	Cargo	Nombre	Dependencia
1			

**Nota: Se anexa el listado de asistencia**

Orden del día		
N°	Temática	Responsable
1.	Socialización presentación seguimiento I trimestre 2020, en power point, a nivel general de la entidad y analizando cada dependencia	Secretaría de Planeación- Directora Técnica

N°	Conclusiones
1	<p>1. Socialización presentación seguimiento I trimestre en power point, a nivel general de la entidad y analizando cada dependencia:</p> <div style="text-align: center;">  <p><b>SEGUIMIENTO Y EVALUACIÓN PLAN OPERATIVO ANUAL DE INVERSIONES I-TRIMESTRE DE 2020</b></p>  </div> <p>1.1 Introducción del proceso de seguimiento y evaluación al Plan de Desarrollo y la normatividad que establece la obligatoriedad de efectuarla de manera periódica ( Ley 152 de 1994), haciendo especial énfasis en la importancia de la misma:</p> <ul style="list-style-type: none"> <li>▪ Conocer el estado de avance de las metas contenidas en el Plan de Desarrollo, físicas como financieras, para la vigencia, como el acumulado del periodo administrativo.</li> <li>▪ Conocimiento del estado de avance de la gestión departamental tanto del Consejo de Gobierno como de los equipos de trabajo al interior de cada una de las dependencias de la Administración Departamental</li> <li>▪ Realizar procesos de acciones de mejora en cada una de los procesos al interior de la Administración Departamental en caso de aplicar.</li> </ul>

N°

**Conclusiones**

1.2 Informe sobre la tardanza en la presentación del seguimiento y evaluación al Plan de Desarrollo con corte al I- Trimestre de 2020, anotando lo siguiente:

- Demoras en la entrega de información por parte de las diferentes secretarías sectoriales y entes descentralizados, producto de la concentración de actividades en el proceso de formulación del Plan de Desarrollo 2020-2023 "TÚ Y YO SOMOS QUINDÍO, dado el vecimiento de términos de carácter legal.
- Resalta la Directora Técnica que los últimos informes reportados por las secretarías sectoriales, se realizaron en la última semana del mes de mayo del 2020, situación que retrasó el proceso de revisión y consolidación de los instrumentos de planificación ( Plan Indicativo, Plan Operativo, Plan de Acción) por parte de la Secretaria de Planeación, y por consiguiente la generación del documento de seguimiento y evaluación al Plan de Desarrollo con corte al I Trimestre de 2020.

Anotando además, que se encuentran dos secretarías por la entrega del seguimiento al Plan de Acción. Invitándolas a que hagan entrega del mismo a la mayor brevedad posible, con el propósito de realizar las correspondientes revisiones y posterior publicación en la página web del departamento.

1.3 Explicación de los diferentes códigos presupuestales que identifican las secretarías y entes descentralizados, elementos que facilitan los análisis de las ejecuciones presupuestales del departamento, debidamente reportados por la Secretaria de Hacienda.

**CODIFICACIÓN PRESUPUESTAL SECRETARÍAS DE DESPACHO Y ENTES DESCENTRALIZADOS**

CODIGO PRESUPUESTAL	SECRETARÍA DE DESPACHO Y ENTES DESCENTRALIZADOS
304	ADMINISTRATIVA
305	PLANEACIÓN
307	HACIENDA
308	AGUAS E INFRAESTRUCTURA
309	INTERIOR
310	CULTURA
311	TURISMO, INDUSTRIA Y COMERCIO
312	AGRICULTURA, DESARROLLO RURAL Y MEDIO AMBIENTE
313	OFICINA PRIVADA
314	EDUCACIÓN
316	FAMILIA
317	REPRESENTACIÓN JUDICIAL
318	SALUD
319	PROTECCIÓN
320	PROMOTORA
321	EDUC
324	TIC



1.3 Socialización del sistema de semaforización adoptado por la Administración Departamental de conformidad con los lineamientos metodológicos implementados por el Departamento Nacional de Planeación DNP.

**SEMAFORIZACIÓN ESTADO DE CUMPLIMIENTO PLAN OPERATIVO ANUAL DE INVERSIONES POAI I- TRIMESTRE DE 2020**

CUMPLIMIENTO

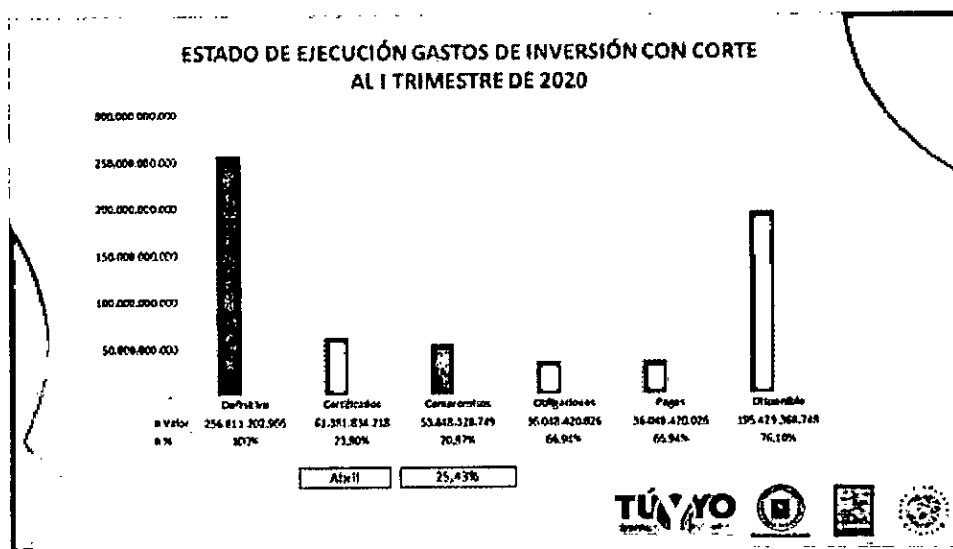
SEMAFORIZACIÓN METAS

- Verde Oscuro (80% - 100%)
- Verde Claro (70% - 79%)
- Amarillo (60% - 69%)
- Naranja (40% - 59%)
- Rojo (0% - 39%)



1.4 Análisis de la ejecución presupuestal de la Administración Departamental con corte al I- Trimestre del 2020, anotando los siguiente:

- El primer año del periodo de gobierno se constituye en un año atípico, ya que la Administración entrante, inicia su gestión con el Plan de Desarrollo de la Administración saliente 2016-2019, con la priorización de los proyectos que son de obligatorio cumplimiento por tratarse de recursos de destinación específica y la ejecución de otros proyectos que se consideran, tienen trazabilidad con las propuestas planteadas en el programa de gobierno presentado por el gobernador en la Registraduría del Estado Civil.
- La ejecución baja en el primer trimestre es justificable, ya que se encuentra en proceso de formulación del nuevo Plan de Desarrollo 2020-2023 "TÚ Y YO SOMOS QUINDÍO, con el propósito de que se constituya en el instrumento planificador de la inversión social durante el periodo administrativo.
- El análisis efectuado en este primer periodo se presenta de manera general, una vez aprobado el Plan se presenta con más detalle realizando el análisis de la ejecución del Plan Operativo Anual de Inversiones POAI, por fuentes de financiación.



1.5 Análisis del estado de ejecución del POAI por fuentes de financiación, por líneas estratégicas, semaforización y ejecución por unidades ejecutoras:

- Estado de ejecución por secretarías sectoriales (Presupuesto definitivo, Disponibilidades comprometidos y pagos)


ESTADO DE EJECUCIÓN PAL OPERATIVO ANUAL DE INVERSIONES POAI POR FUENTES DE FINANCIACIÓN I- TRIMESTRE DE 2020

Código	Unidad Ejecutora	Presupuesto Definitivo	%	Comprometido	%	Comprometido	%	Comprometido	%	Comprometido	%
204	Administrativa	275.291.252	100%		0%		0,00%		0,00%		0,00%
205	Planeación	1.256.217.050	100%	299.226.979	24%	270.708.322	21,48%	37.800.000	21,25%	67.600.000	31,26%
207	Fomento	1.871.134.000	100%	1.322.272.533	71%	739.819.195	42,22%	280.150.000	25,34%	280.150.000	31,64%
208	Agua e Infraestructura	9.562.649.612	100%	121.839.333	1%	405.799.656	4,24%	129.413.333	31,64%	128.413.333	31,64%
209	Interior	3.291.303.480	100%	808.800.291	25%	194.506.458	5,91%	76.801.390	29,49%	76.801.390	39,49%
210	Salud	3.270.872.200	100%	177.891.026	5%	117.800.000	3,62%	71.028.000	60,79%	71.028.000	60,79%
211	Sistema Industrial y Comercio	1.542.258.000	100%	542.898.908	35%	402.279.976	21,84%	147.808.000	36,74%	147.808.000	39,74%
212	Agricultura, Ganadería Rural y Pesca Acuática	2.343.347.800	100%	393.616.654	17%	318.816.684	18,90%	116.807.232	29,75%	116.807.232	36,75%
213	Política Pública	821.744.000	100%	444.687.000	54%	194.786.000	22,00%	74.312.000	28,15%	74.312.000	38,15%
214	Educación	175.673.184.300	100%	12.295.698.573	7%	41.630.315.601	27,69%	24.518.474.650	71,13%	24.518.474.650	71,13%
215	Familia	6.149.444.800	100%	262.356.990	4%	343.093.330	5,60%	122.450.000	29,69%	122.450.000	36,69%
216	Deportes	45.458.118.000	100%	3.347.753.187	7%	1.418.839.042	3,12%	193.744.352	13,60%	193.744.352	13,60%
218	Tecnología de la Información y las Comunicaciones	411.695.000	100%	146.699.132	36%	146.699.132	29,87%	37.800.000	29,20%	67.800.000	39,20%
<b>SUB-TOTAL SECTORIAL CENTRALIZADO</b>		<b>25.683.217.050</b>	<b>100%</b>	<b>12.295.698.573</b>	<b>48%</b>	<b>41.630.315.601</b>	<b>27,69%</b>	<b>24.518.474.650</b>	<b>71,13%</b>	<b>24.518.474.650</b>	<b>71,13%</b>
219	Industrias	1.543.494.471	100%	481.603.421	31%	285.678.824	18,50%	90.313.322	31,49%	90.313.322	31,49%
220	Promoción	2.115.620.110	100%	415.773.404	20%	615.773.404	29,16%	187.485.684	45,69%	187.485.684	45,69%
221	OTRO	147.800.000	100%	23.033.000	16%	13.872.000	12,80%	4.632.000	33,82%	4.632.000	33,82%
<b>SUB-TOTAL SECTORIAL DECENTRALIZADO</b>		<b>4.206.914.581</b>	<b>100%</b>	<b>920.410.825</b>	<b>22%</b>	<b>1.245.323.628</b>	<b>29,60%</b>	<b>196.920.000</b>	<b>46,84%</b>	<b>196.920.000</b>	<b>46,84%</b>
<b>TOTAL INVERSION</b>		<b>29.890.131.631</b>	<b>100%</b>	<b>13.216.109.400</b>	<b>44%</b>	<b>53.265.639.209</b>	<b>29,69%</b>	<b>26.484.894.650</b>	<b>71,13%</b>	<b>26.484.894.650</b>	<b>71,13%</b>

Conclusiones

- Estado de ejecución Líneas Estratégicas Plan de Desarrollo

ESTADO DE EJECUCIÓN LÍNEAS ESTRATÉGICAS CON CORTE AL I TRIMESTRE DE 2020



- Estado de Ejecución y semaforización por Líneas Estratégicas

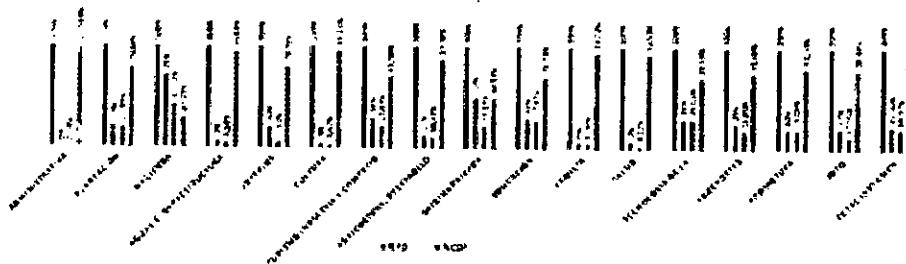
SEMAFORIZACIÓN ESTADO DE EJECUCIÓN LÍNEAS ESTRATÉGICAS CON CORTE AL I TRIMESTRE DE 2020

ESTRATEGIAS PLAN DE DESARROLLO	DEFINITIVA	Definitiva %	COMPROMISOS	Compromisos %	OBLIGACIONES	Obligaciones %	SEMAFORO	
							(COMPROMISO)	(OBLIGACIONES)
Desarrollo Sostenible	4.075.378.151	100%	84.299.979	2,09%	80.350.000	36,00%	Verde Oscuro (100% - 100%)	Verde Oscuro (100% - 100%)
Propiedad con equidad	12.318.073.976	100%	1.406.103.080	11,41%	527.682.370	37,53%	Verde Claro (70% y 79%)	Verde Claro (70% y 79%)
Inclusión Social	232.184.796.025	100%	50.747.834.963	21,86%	35.019.132.266	69,01%	Amarillo (50% y 62%)	Amarillo (50% y 62%)
Seguridad Humana	2.211.420.402	100%	180.007.293	6,64%	70.293.890	39,05%	Naranja (40% y 53%)	Naranja (40% y 53%)
Buen Gobierno	5.562.184.452	100%	1.430.533.520	25,72%	400.942.000	28,07%	Rojizo (0% - 33%)	Rojizo (0% - 33%)
TOTAL	258.811.244.046	100%	63.048.223.749	20,97%	38.048.420.026	66,94%	% Compromisos	% Obligaciones



- Porcentaje de Ejecución por Unidades Secretarías Sectoriales y Entes Descentralizados (Presupuesto definitivo, Disponibilidades y Registros)

DEPARTAMENTO QUINDÍO  
AVANCE PORCENTAJE DE EJECUCIÓN GASTOS DE INVERSIÓN POR UNIDAD EJECUTORA A MARZO 31 DE 2020



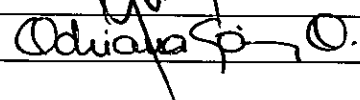



N°	Conclusiones
	<ul style="list-style-type: none"> <li data-bbox="237 241 808 267">▪ Estado de Ejecución Secretarías Sectoriales</li> <li data-bbox="285 304 812 423">✓ <b>SECRETARIA ADMINISTRATIVA:</b> Apropiación Definitiva de \$ 275.281.352 Compromisos \$ 0 Obligaciones \$ 0</li> <li data-bbox="285 456 961 574">✓ <b>SECRETARIA DE PLANEACIÓN:</b> Apropiación Definitiva de \$ 1.355.217.000 Compromisos \$ 270.768.332 equivalente al 19,98% Obligaciones \$ 57.800.000 equivalente al 21,35%</li> <li data-bbox="285 607 954 725">✓ <b>SECRETARIA DE HACIENDA:</b> Apropiación Definitiva de \$ 1.871.134.000 Compromisos \$ 789.919.199 equivalente al 42,22% Obligaciones \$ 200.150.000 equivalente al 25,34%</li> <li data-bbox="285 758 961 876">✓ <b>SECRETARIA DE AGUAS E INFRAESTRUCTURA:</b> Apropiación Definitiva de \$ 9.562.689.012 Compromisos \$ 405.799.665 equivalente al 4,24% Obligaciones \$ 128.413.333 equivalente al 31,64%</li> <li data-bbox="285 909 938 1028">✓ <b>SECRETARIA DEL INTERIOR:</b> Apropiación Definitiva de \$ 3.291.343.402 Compromisos \$ 194.506.058 equivalente al 5,91% Obligaciones \$ 76.801.390 equivalente al 39,49%</li> <li data-bbox="285 1093 932 1212">✓ <b>SECRETARIA DE CULTURA:</b> Apropiación Definitiva de \$ 3.210.072.200 Compromisos \$ 117.800.000 equivalente al 3,67% Obligaciones \$ 71.600.000 equivalente al 60,78%</li> <li data-bbox="285 1244 1026 1363">✓ <b>SECRETARIA DE TURISMO INDUSTRIA Y COMERCIO:</b> Apropiación Definitiva de \$ 1.842.250.000 Compromisos \$ 402.279.998 equivalente al 21,84% Obligaciones \$ 147.800.000 equivalente al 36,74%</li> <li data-bbox="285 1396 1338 1514">✓ <b>SECRETARIA DE AGRICULTURA, DESARROLLO RURAL Y MEDIO AMBIENTE:</b> Tiene una Apropiación Definitiva de \$ 2.943.343.000 Compromisos \$ 318.016.664 equivale al 10,80% Obligaciones \$ 116.883.333 equivale al 36,75%</li> <li data-bbox="285 1547 951 1665">✓ <b>SECRETARIA PRIVADA:</b> Apropiación Definitiva de \$ 881.744.000 Compromisos \$ 194.786.000 equivalente al 22,09% Obligaciones \$ 74.312.000 equivalente al 38,15%</li> <li data-bbox="285 1698 987 1816">✓ <b>SECRETARIA DE EDUCACIÓN:</b> Apropiación Definitiva de \$ 175.673.184.380 Compromisos \$ 48.530.315.001 equivalente al 27,63% Obligaciones \$ 34.518.474.650 equivalente al 71,13%</li> <li data-bbox="285 1849 941 1968">✓ <b>SECRETARIA DE FAMILIA:</b> Apropiación definitiva de \$ 6.149.444.000 Compromisos \$ 343.085.330 equivalente al 5,58% Obligaciones \$ 122.450.000 equivalente al 35,69%</li> <li data-bbox="285 2000 971 2119">✓ <b>SECRETARIA DE SALUD:</b> Apropiación Definitiva de \$ 45.458.110.034 Compromisos \$ 1.418.839.042 equivalente al 3,12% Obligaciones \$ 193.744.383 equivalente al 13,66%</li> <li data-bbox="285 2152 954 2270">✓ <b>SECRETARIA TIC:</b> Apropiación Definitiva de \$ 491.885.000 Compromisos \$ 146.689.132 equivalente al 29,82% Obligaciones \$ 57.500.000 equivalente al 39,20%</li> </ul>

N°	Conclusiones
	<ul style="list-style-type: none"> <li>✓ <b>INDEPORTES:</b> Apropiación Definitiva de \$ 1.583.485.471 Compromisos \$ 285.878.924 equivalente al 18,05% Obligaciones \$ 90.313.333 equivalente al 31,59%</li> <li>✓ <b>PROMOTORA:</b> Apropiación Definitiva de \$ 2.115.020.115 Compromisos \$ 415.773.404 equivalente al 19,66% Obligaciones \$ 187.485.604 equivalente al 45,09%</li> <li>✓ <b>IDTQ:</b> Apropiación Definitiva de \$ 107.000.000 Compromisos \$ 13.872.000 equivalente al 12,96% Obligaciones \$ 4.692.000 equivalente al 33,82%</li> </ul>

Anexos
Presentación en power point seguimiento I trimestre Plan de Desarrollo
Listados de asistencias
Fotos reunión

Compromisos y tareas	Responsable de ejecutar	Fecha	Control (Ejecutada/ Pendiente)	Observaciones
Realizar seguimiento y evaluación Plan de Desarrollo 2020-2023 "TÚ Y YO SOMOS QUINDIO" con corte al mes de junio de 2020	Coordinador: Secretaría de Planeación Departamental  Responsables: secretarías sectoriales y entes descentralizados	julio de 2020	Pendiente	La secretaria de Planeación coordinará el proceso de seguimiento con las secretarías sectoriales y entes descentralizados

Responsable: Nombre	Cargo	Firma
JOSÉ IGNACIO ROJAS SEPÚLVEDA	Secretario de Planeación Departamental	
MARTHA ELENA GIRALDO RAMÍREZ	Directora Técnica Secretaria de Planeación Departamental	
ADRIANA GÓMEZ ORREGO	Contratista	

	<b>FORMATO</b>	<b>Código: F-CIG-04</b>
	<b>Control de asistencia</b>	Versión: 04 Fecha: 18/12/2012
		Página 1 de 1

### LISTA DE ASISTENCIA

**DEPENDENCIA:** Secretaría de Planeación

**FECHA Y HORA:** junio 02 de 2020- 4:00 pm

**TEMA:** Socialización seguimiento al Plan de Desarrollo I trimestre 2020

NOMBRE	CEDULA	ENTIDAD	CARGO	TELEFONO	CORREO	FIRMA
Martha Elena Giraldo Ramírez	41.909.412	S. Planeación	Directora Técnica			
Jorge Iván Espinoza Hidalgo		S. Cultura	Secretario			
Alba Johana Quejada Torres		S. de Familia	Secretaria			
John Mario Liévano Fernández		S. Tic	Secretario			
Julio César Cortés		S. Agricultura	Secretario			
Adriana Gómez O.	41.921.853	S. Planeación	Contratista			
Carlos Tufino		Indeportes				
Paola						
Carlos Benítez						
Daniela Quintero						
Diana M. Grisales		S. Planeación	Contratista			
Diego Fernando Ramírez		Promotora				
Jhon Deivi Sánchez		S. de Familia	Jefe de Poblaciones			
Doris Castaño		S. de Familia				
Johan Manuel Guevara		S. Turismo	P.U			
John Sánchez						
Jorge Iván Duque		S. Salud				
Julián Humberto Ballén		IDTQ				
Juliana Escandón						

Leidy Johana Cancimance Álvarez					
Linda López					
Luz Eliana Cotacio Chilito		S. de Cultura			
Manuel Patiño					
María del Pilar Jimenez		S. Educación			
Carlos Eduardo Montaña		S. Turismo	Tecn. Operativo		
Elayne Loaiza Jurado					
Henry Gallego		S. de Planeación	P.U		
María Lucía Londoño		S. de Planeación	Contratista		
María Camila Rodríguez Rendón		S. de Hacienda			
María Isabel					
Gustavo Correa		S. de Agricultura	Contratista		
Miguel Ángel Mejía		S. de Agricultura	Director		
Norma Consuelo Mantilla		S. Planeación	P.U		
Orfa María Ruíz Agudelo		S. de Hacienda	Directora		
Oscar Eduardo Echavarría					
Oscar Rodríguez		S. Tic			
Robinson					
Yasmid Osorio		S. Administrativa			
Yury Paulin Hernández Rúa					
Valentina Arbeláez					
Camilo					



