



FORMATO

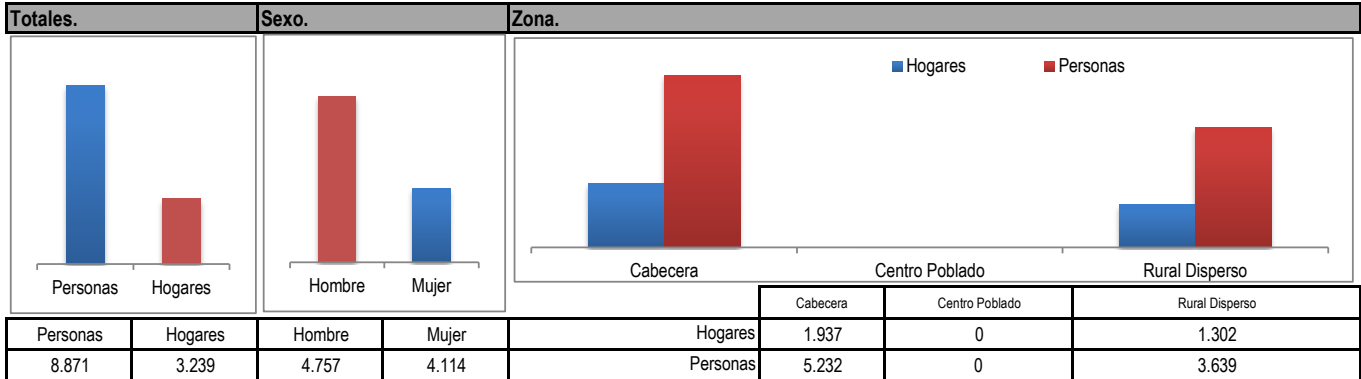
Código: F-PLA-51

Ficha Estadística Sisbén
(Datos Anonimizados)

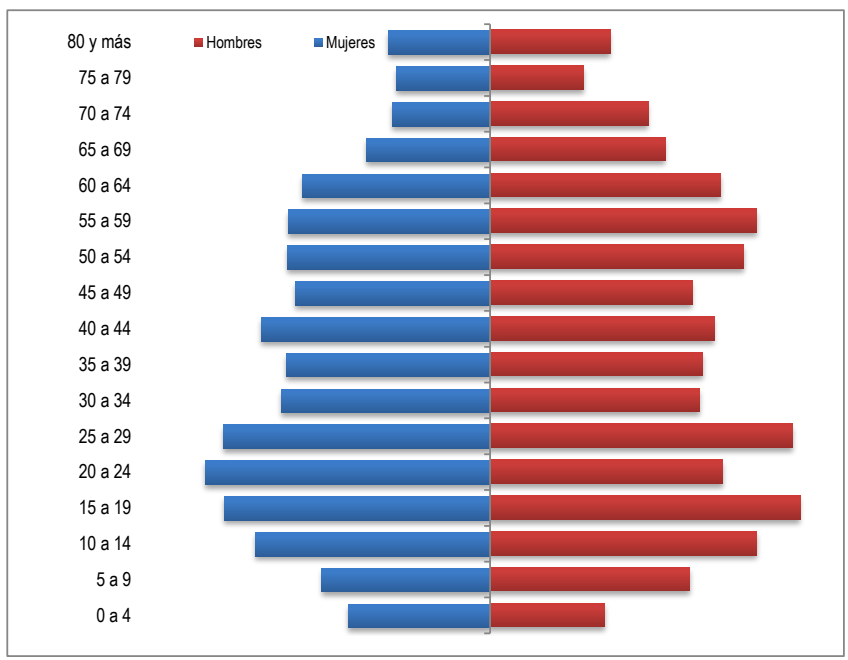
Versión: 01
Fecha: 11/10/2019

Página 1 de 12

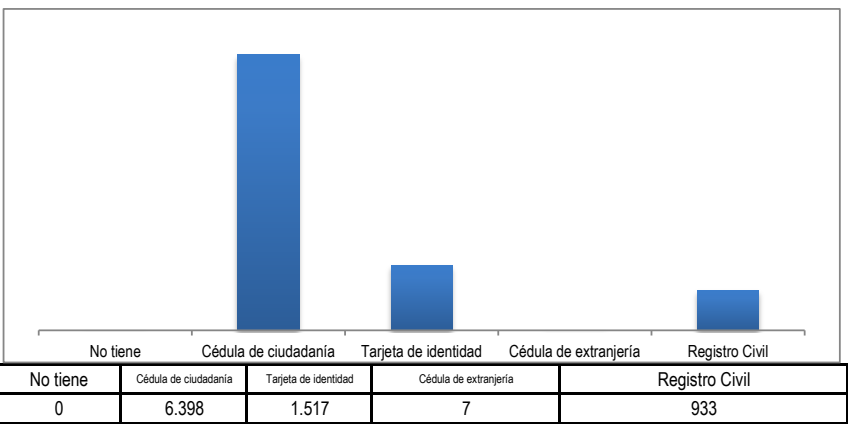
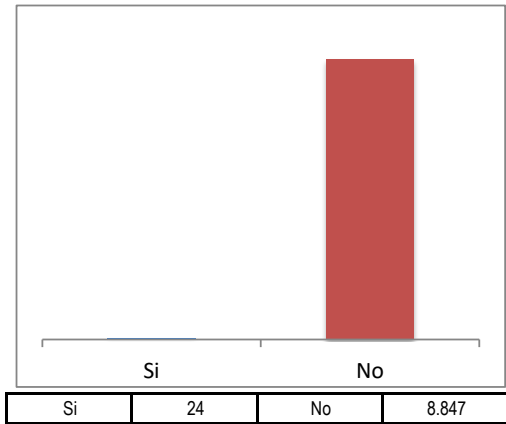
ENTIDAD	MUNICIPIO DE GÉNOVA	CORTE	DICIEMBRE 2020
----------------	---------------------	--------------	----------------



Edad.			
Rango de edad	Mujeres	Hombres	Total
0 a 4	184	149	333
5 a 9	218	259	477
10 a 14	304	346	650
15 a 19	345	402	747
20 a 24	369	302	671
25 a 29	346	392	738
30 a 34	271	272	543
35 a 39	264	276	540
40 a 44	296	291	587
45 a 49	252	262	514
50 a 54	263	329	592
55 a 59	262	346	608
60 a 64	243	299	542
65 a 69	160	227	387
70 a 74	127	205	332
75 a 79	121	121	242
80 y más	132	156	288



Extranjero.		Tipo de documento.		
-------------	--	--------------------	--	--





FORMATO

Código: F-PLA-51

**Ficha Estadística Sisbén
(Datos Anonimizados)**

Versión: 01
Fecha: 11/10/2019

Página 2 de 12

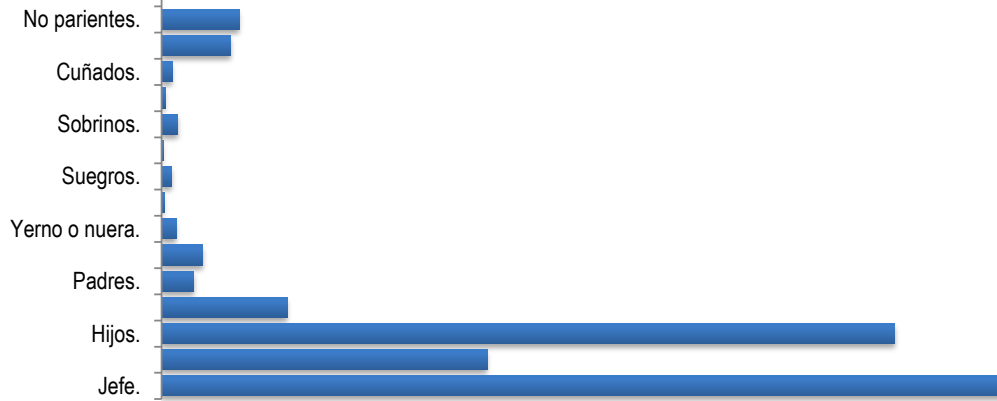
ENTIDAD

MUNICIPIO DE GÉNOVA

CORTE

DICIEMBRE 2020

Parente servicio doméstico o cuidadero.

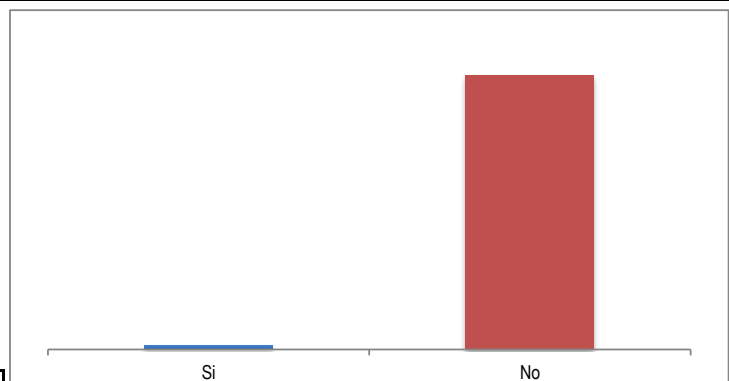
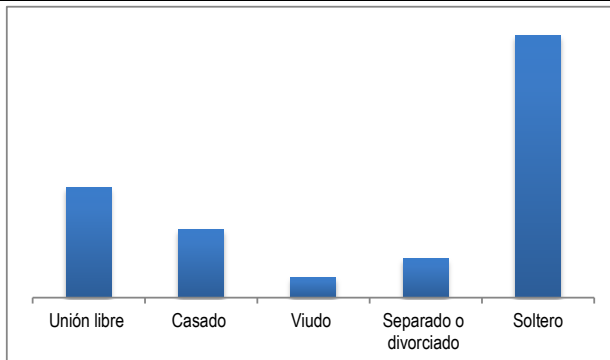


Parentesco con el jefe del hogar.

Jefe.	3.239
Cónyuge o compañera (o).	1.252
Hijos.	2.818
Nietos.	484
Padres.	124
Hermanos.	159
Yerno o nuera.	57
Abuelos.	10
Suegros.	38
Tíos.	7
Sobrinos.	63
Primos.	14
Cuñados.	41
Otros parientes.	266
No parientes.	299
Servicio doméstico o cuidadero.	0
Parente servicio doméstico o cuidadero.	0

Estado Civil.

Trabaja al interior de este hogar como servicio doméstico o cuidadero.



Unión libre	Casado	Viudo	Separado o divorciado	Soltero	Si	No
1.960	1.207	359	695	4.650	131	8.740



FORMATO

Código: F-PLA-51

Ficha Estadística Sisbén
(Datos Anonimizados)

Versión: 01
Fecha: 11/10/2019

Página 3 de 12

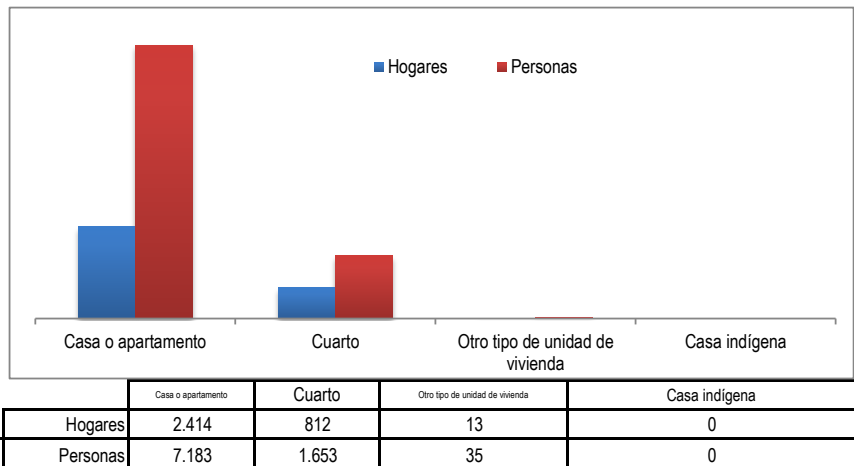
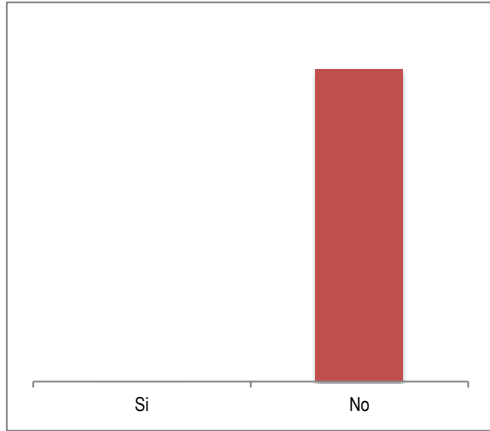
ENTIDAD

MUNICIPIO DE GÉNOVA

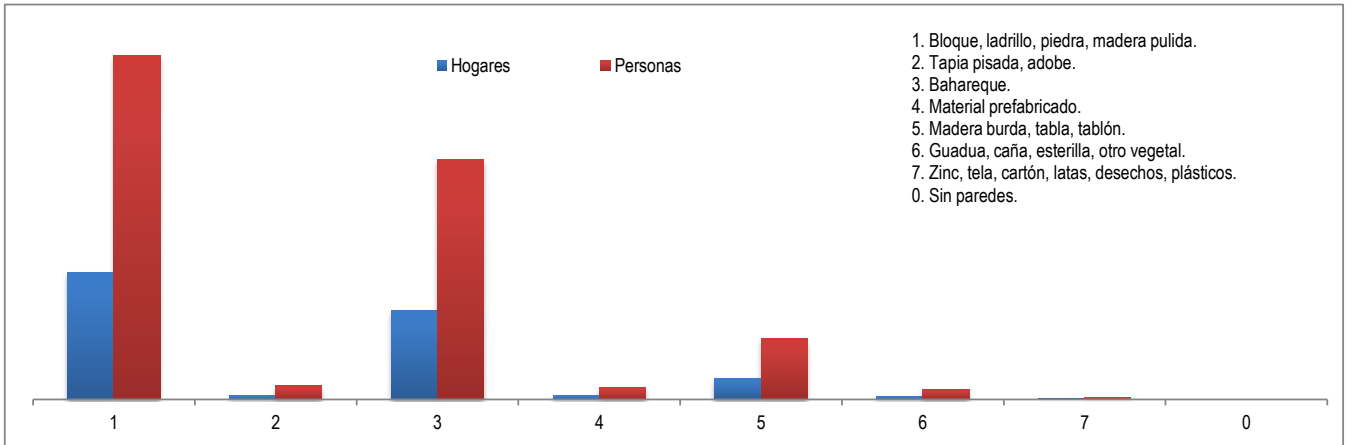
CORTE

DICIEMBRE 2020

Paga a otro miembro del hogar arriendo y alimentación. Tipo de unidad de vivienda.

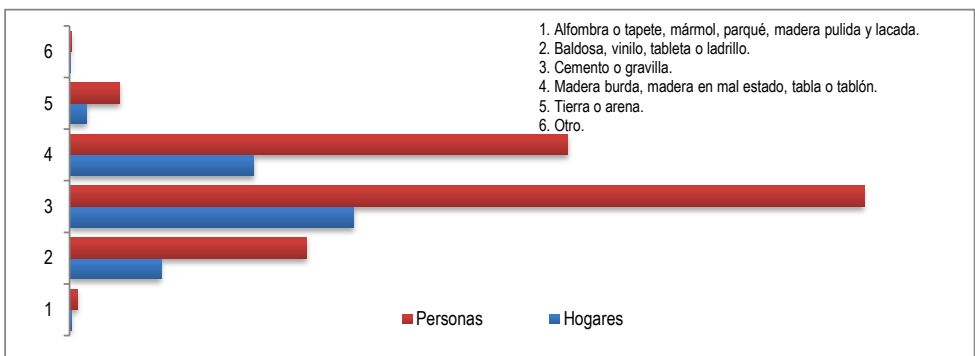


Material predominante de las paredes exteriores.



	1	2	3	4	5	6	7	0
Hogares	1.652	49	1.160	54	275	42	7	0
Personas	4.473	177	3.123	157	791	130	20	0

Material predominante de los pisos.	Hogares	Personas
1. Alfombra o tapete, mármol, parqué, madera pulida y lacada.	13	46
2. Baldosa, vinilo, tableta o ladrillo.	513	1.324
3. Cemento o gravilla.	1.583	4.431
4. Madera burda, madera en mal estado, tabla o tablón.	1.027	2.778
5. Tierra o arena.	97	279
6. Otro.	6	13





FORMATO

Código: F-PLA-51

**Ficha Estadística Sisbén
(Datos Anonimizados)**

Versión: 01
Fecha: 11/10/2019

Página 4 de 12

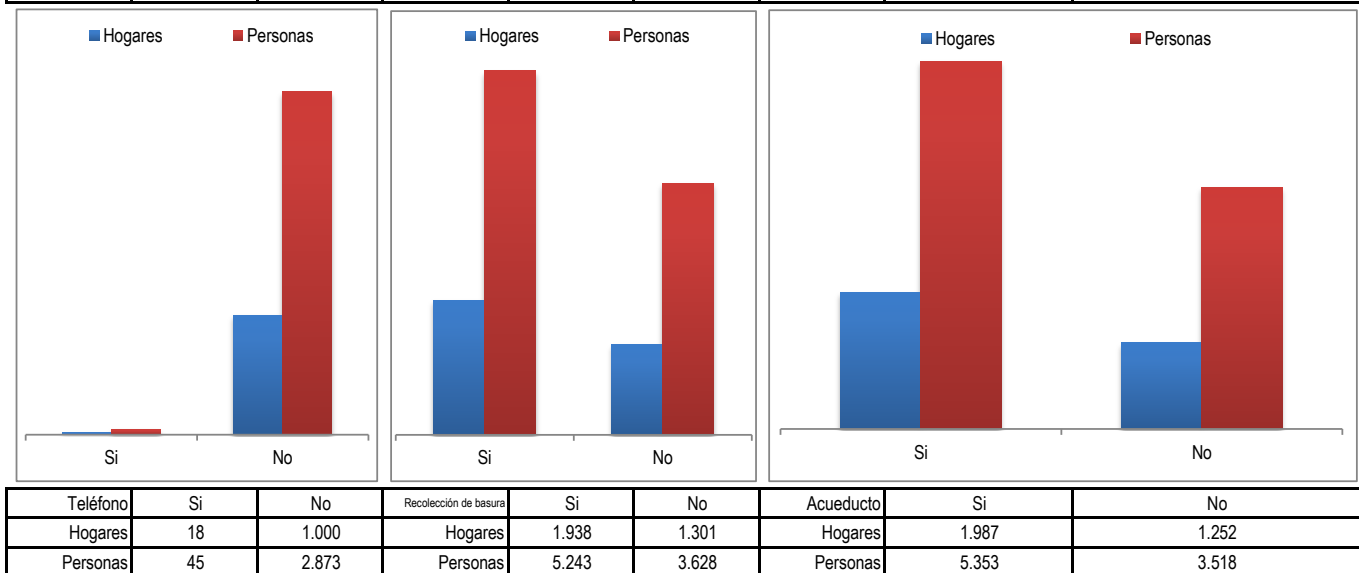
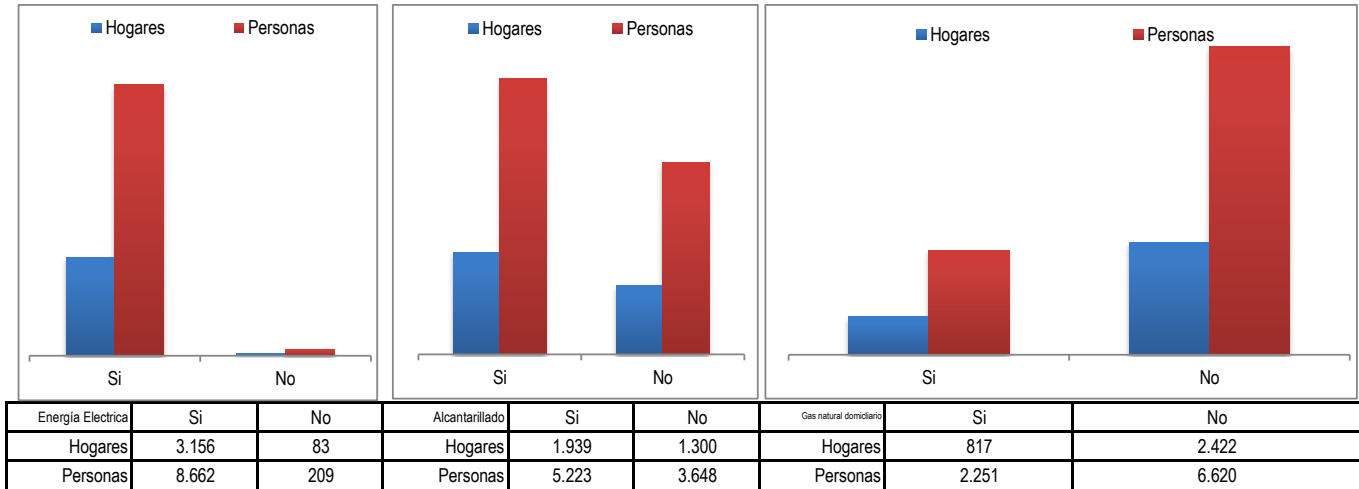
ENTIDAD

MUNICIPIO DE GÉNOVA

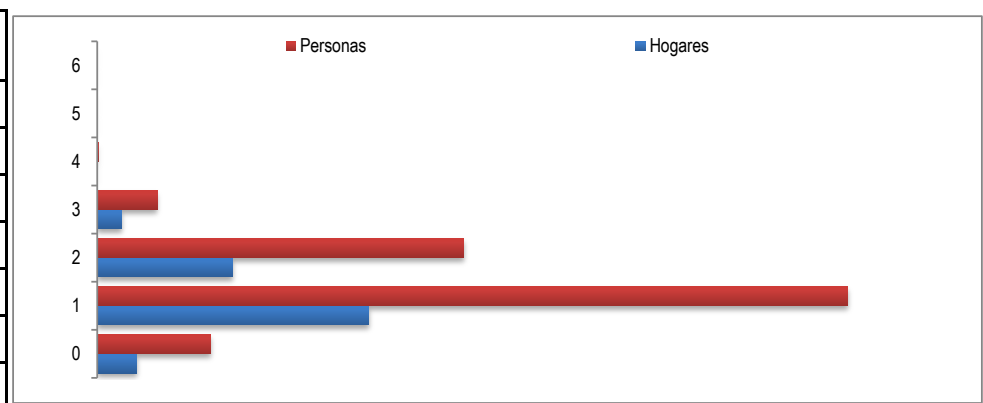
CORTE

DICIEMBRE 2020

La unidad de vivienda cuenta con servicios públicos de:



Estrato.	Hogares	Personas
0	272	781
1	1.864	5.154
2	931	2.517
3	168	411
4	4	8
5	0	0
6	0	0





FORMATO

Código: F-PLA-51

**Ficha Estadística Sisbén
(Datos Anonimizados)**

Versión: 01
Fecha: 11/10/2019

Página 5 de 12

ENTIDAD

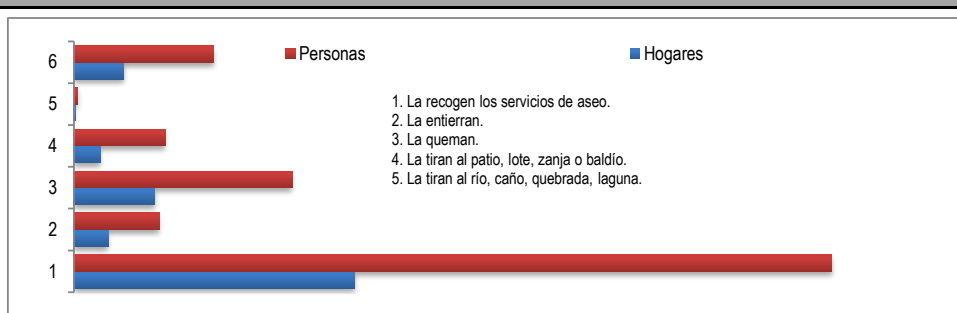
MUNICIPIO DE GÉNOVA

CORTE

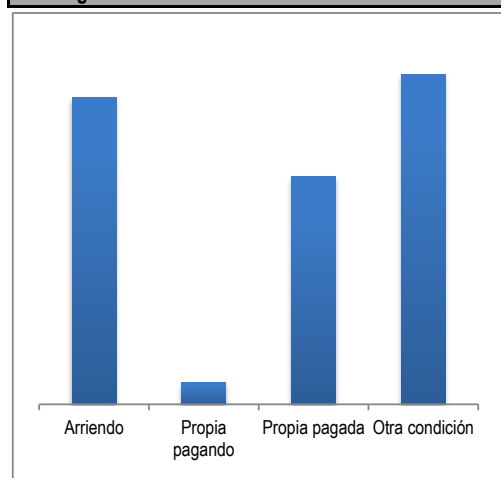
DICIEMBRE 2020

Cómo eliminan principalmente la basura en esta unidad de vivienda .

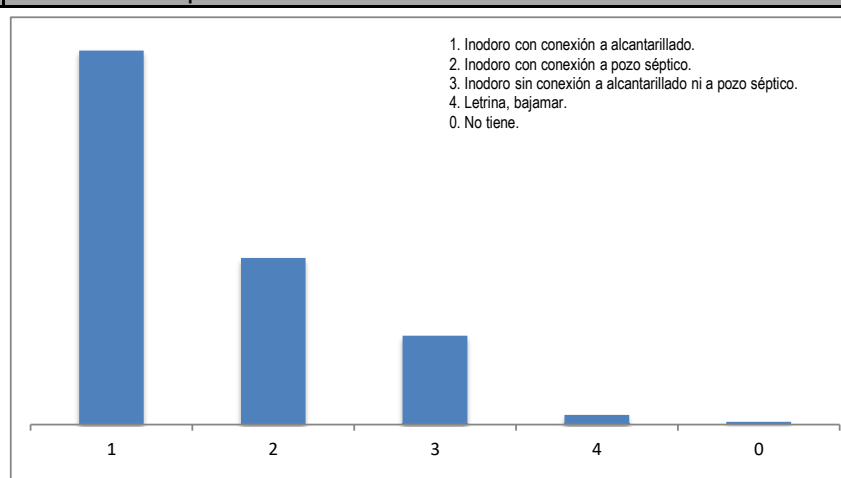
	Hogares	Personas
1	1.920	5.187
2	233	584
3	554	1.495
4	182	624
5	9	25
6	341	956



Este hogar vive en:

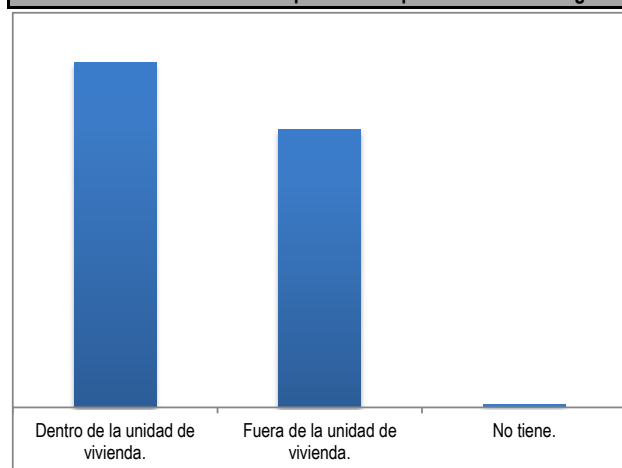


El servicio sanitario que utilizan es:

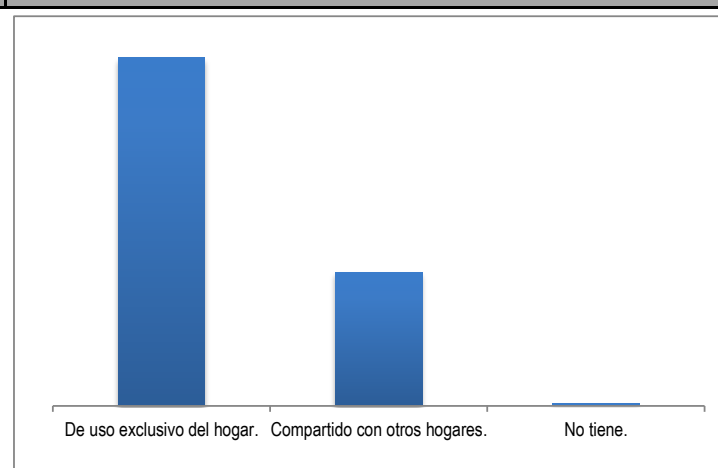


Arriendo	Propia pagando	Propia pagada	Otra condición	1	2	3	4	0
1.121	81	832	1.205	1.887	841	448	49	14

Dónde se encuentra el sanitario que usan las personas de este hogar.



El servicio sanitario es:



Dentro de la unidad de vivienda.	1.786	De uso exclusivo del hogar.	2.329
Fuera de la unidad de vivienda.	1.439	Compartido con otros hogares.	896
No tiene.	14	No tiene.	14



FORMATO

Código: F-PLA-51

**Ficha Estadística Sisbén
(Datos Anonimizados)**

Versión: 01
Fecha: 11/10/2019

Página 6 de 12

ENTIDAD

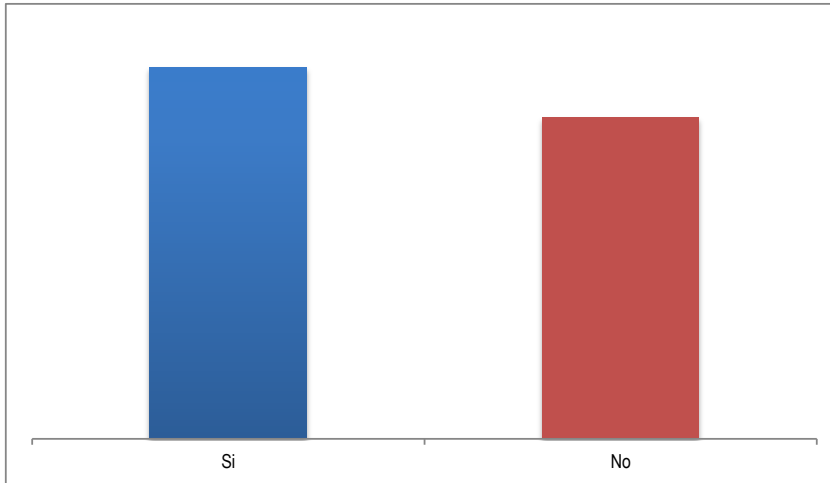
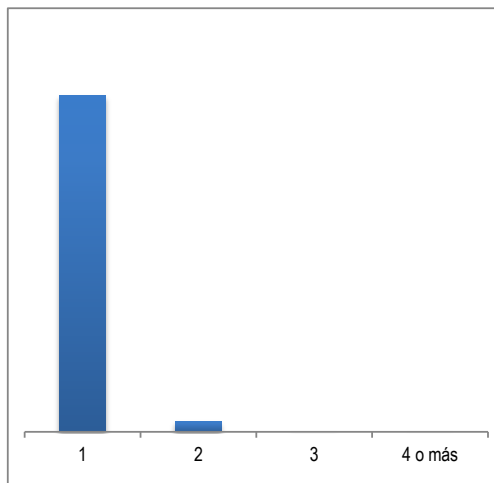
MUNICIPIO DE GÉNOVA

CORTE

DICIEMBRE 2020

Cuántos sanitarios tiene este hogar.

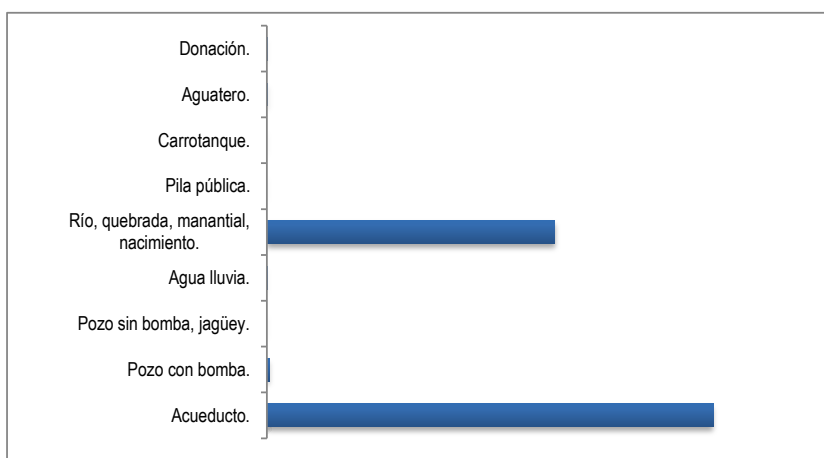
Tiene ducha o regadera conectada a acueducto.



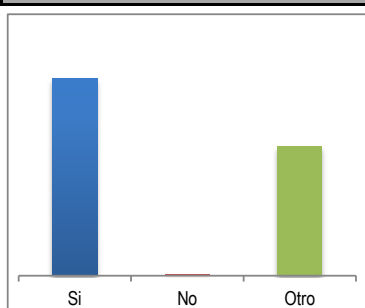
1	2	3	4 o más	Si	546
978	31	2	0	No	472

El agua para consumo la obtienen principalmente de:

Acueducto.	1.958
Pozo con bomba.	11
Pozo sin bomba, jagüey.	0
Agua lluvia.	1
Río, quebrada, manantial, nacimiento.	1.263
Pila pública.	0
Carrotanque.	0
Aguatero.	4
Donación.	2



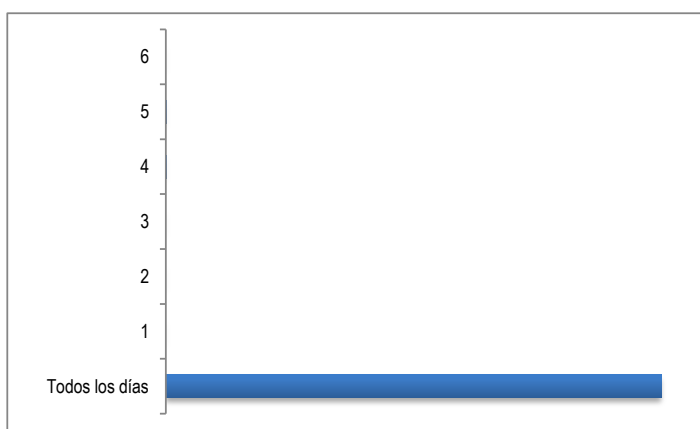
¿El agua llega al hogar los siete días de la semana?



¿Cuántos días llega?

Todos los días	3.236
1	0
2	0
3	0
4	1
5	2
6	0

Si	No	Otro	5	2
1.945	13	1.281	6	0





FORMATO

Código: F-PLA-51

Ficha Estadística Sisbén
(Datos Anonimizados)

Versión: 01
Fecha: 11/10/2019

Página 7 de 12

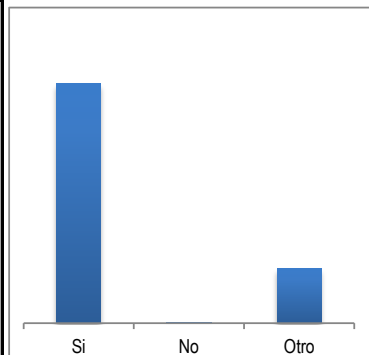
ENTIDAD

MUNICIPIO DE GÉNOVA

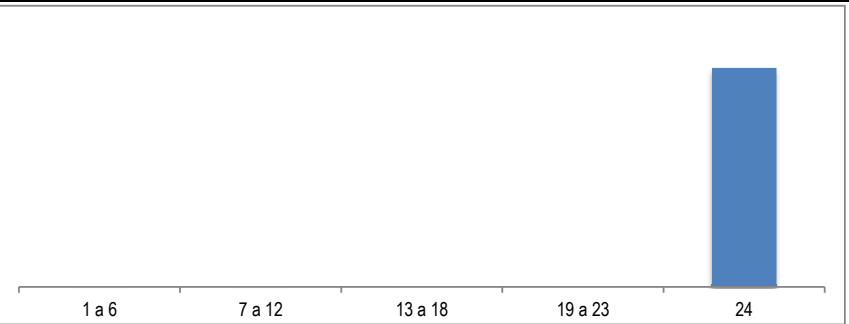
CORTE

DICIEMBRE 2020

¿Los días en que llega el agua, el suministro es continuo las 24 horas?



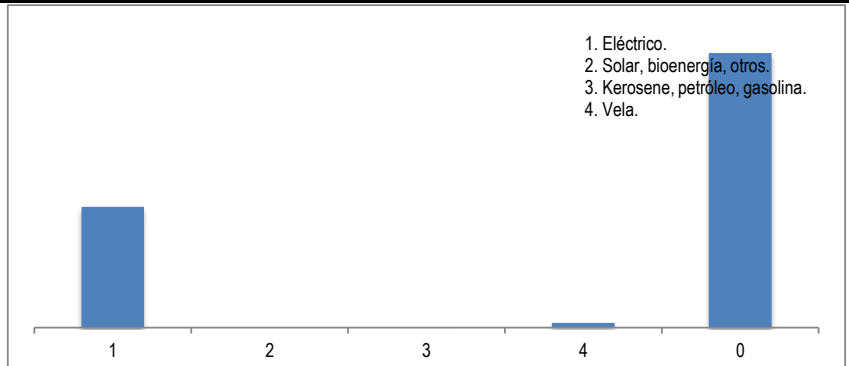
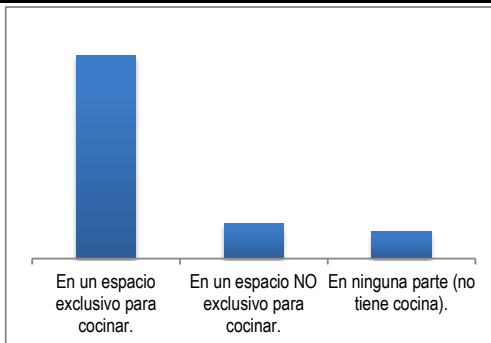
¿Cuántas horas llega?



Si	No	Otro	1 a 6	7 a 12	13 a 18	19 a 23	24
1.956	2	446	1	1	0	0	2.402

En dónde preparan los alimentos las personas de este hogar

Qué tipo de alumbrado utilizan principalmente .

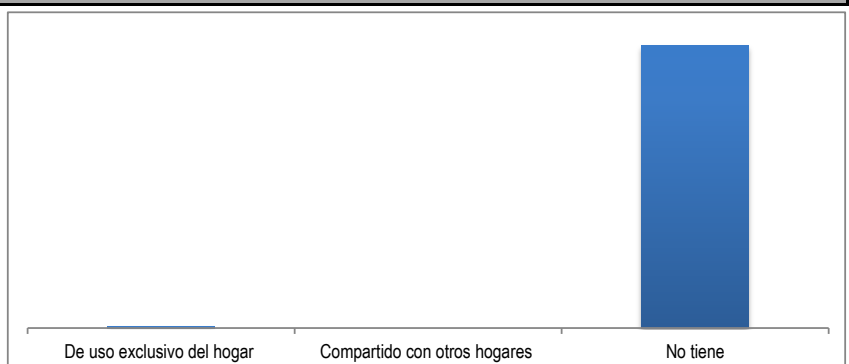
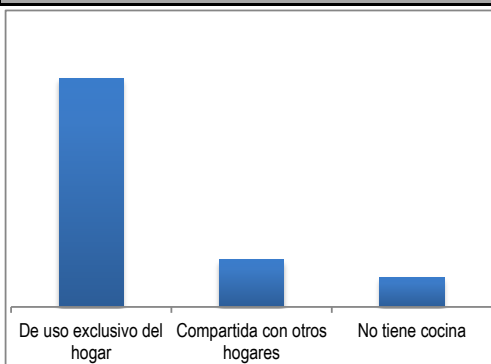


1. Eléctrico.
2. Solar, bioenergía, otros.
3. Kerosene, petróleo, gasolina.
4. Vela.

En un espacio exclusivo para cocinar.	En un espacio NO exclusivo para cocinar.	En ninguna parte (no tiene cocina).	1	2	3	4	0
2.485	428	326	978	0	1	37	2.223

La cocina o sitio para preparar los alimentos es

El servicio telefónico es



De uso exclusivo del hogar	Compartida con otros hogares	No tiene cocina	De uso exclusivo del hogar	Compartido con otros hogares	No tiene
2.424	499	316	14	0	3.225



FORMATO

Código: F-PLA-51

**Ficha Estadística Sisbén
(Datos Anonimizados)**

Versión: 01
Fecha: 11/10/2019

Página 8 de 12

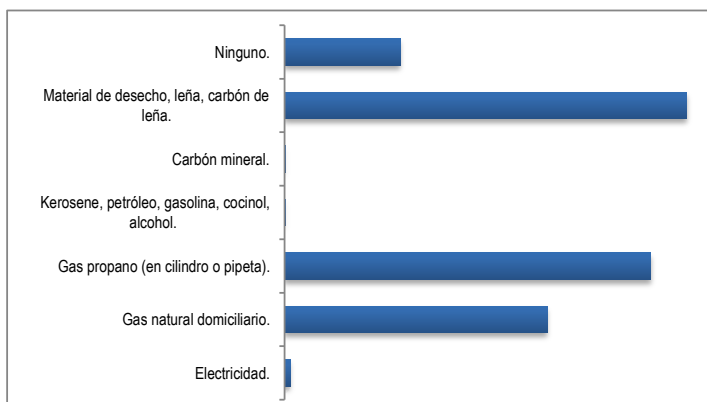
ENTIDAD

MUNICIPIO DE GÉNOVA

CORTE

DICIEMBRE 2020

Cuál combustible o fuente de energía utilizan principalmente para cocinar	
Electricidad.	16
Gas natural domiciliario.	738
Gas propano (en cilindro o pipeta).	1.027
Kerosene, petróleo, gasolina, cocinol, alcohol.	2
Carbón mineral.	2
Material de desecho, leña, carbón de leña.	1.129
Ninguno.	325



El hogar cuenta con los siguientes bienes o servicios

Nevera o enfriador.	Si	No	Lavadora.	Si	No	Televisor.	Si	No
	1.678	1.561		477	2.762		518	500
Servicio de televisión por cable o parabólica.	Si	No	Calentador de agua o ducha eléctrica.	Si	No	Horno microondas.	Si	No
	255	763		2	1.016		4	1.014



FORMATO

Código: F-PLA-51

Ficha Estadística Sisbén
(Datos Anonimizados)

Versión: 01

Fecha: 11/10/2019

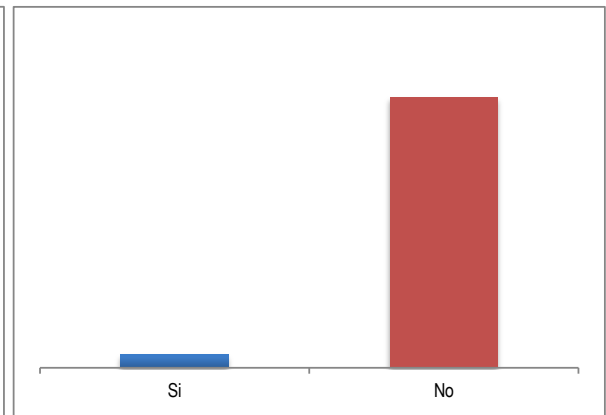
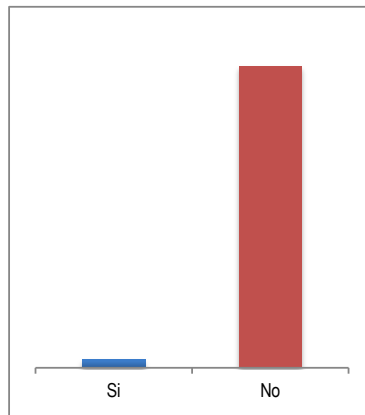
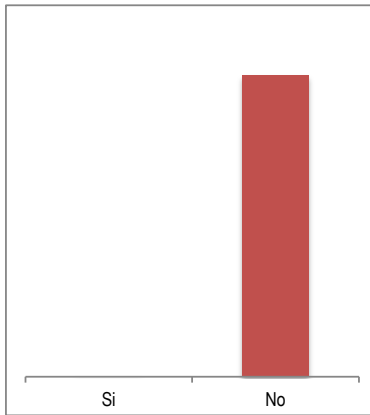
Página 9 de 12

ENTIDAD

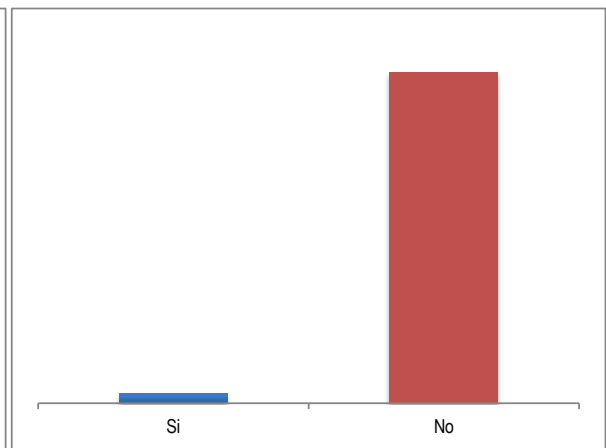
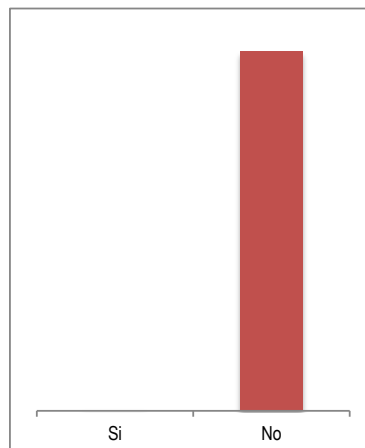
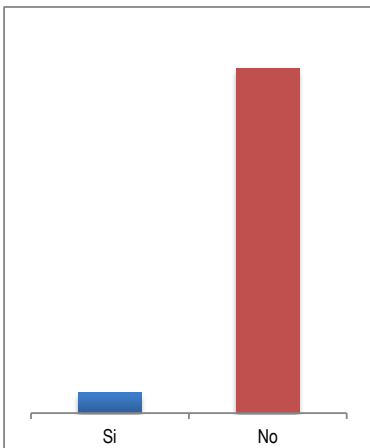
MUNICIPIO DE GÉNOVA

CORTE

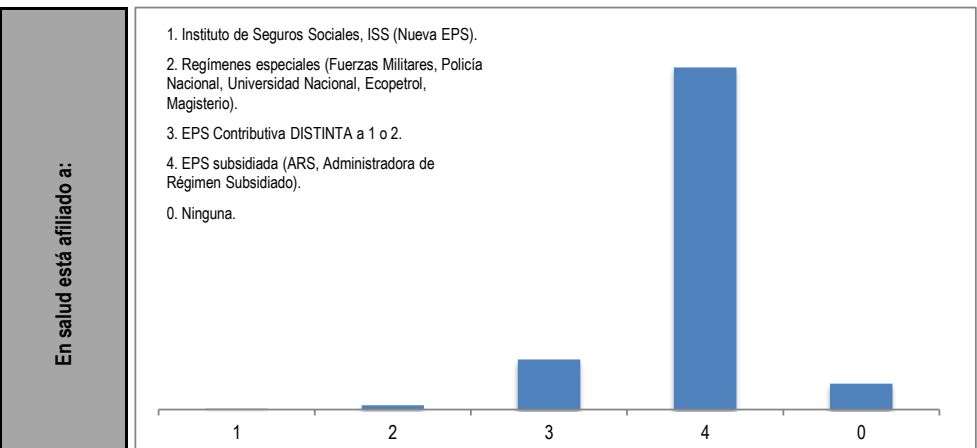
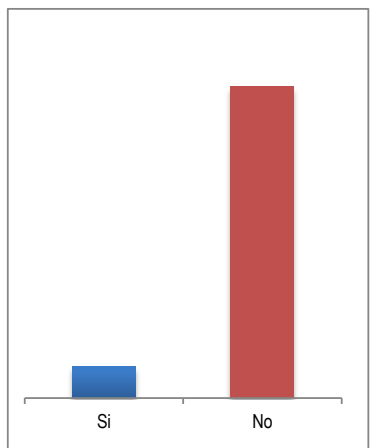
DICIEMBRE 2020



Aire acondicionado.	Si	No	Computador.	Si	No	Equipo de sonido.	Si	No
	2	1.016		87	3.152		47	971



Motocicleta para uso del hogar.	Si	No	Tractor para uso del hogar.	Si	No	Automóvil para uso del hogar.	Si	No
	180	3.059		5	3.234		91	3.148



Bienes raíces.	Si	No	1	2	3	4	0
	294	2.945	20	91	1.048	7.170	542



FORMATO

Código: F-PLA-51

**Ficha Estadística Sisbén
(Datos Anonimizados)**

Versión: 01
Fecha: 11/10/2019

Página 10 de 12

ENTIDAD

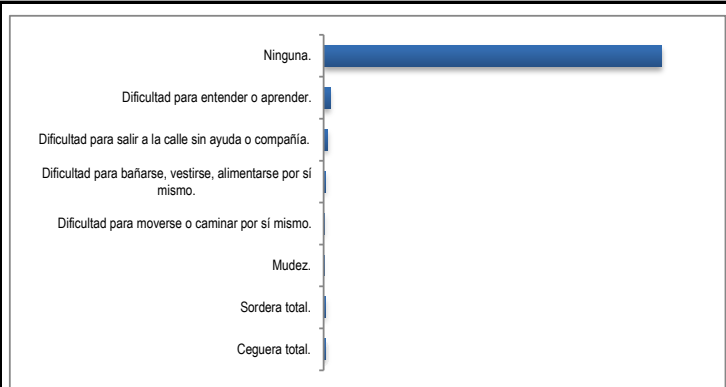
MUNICIPIO DE GÉNOVA

CORTE

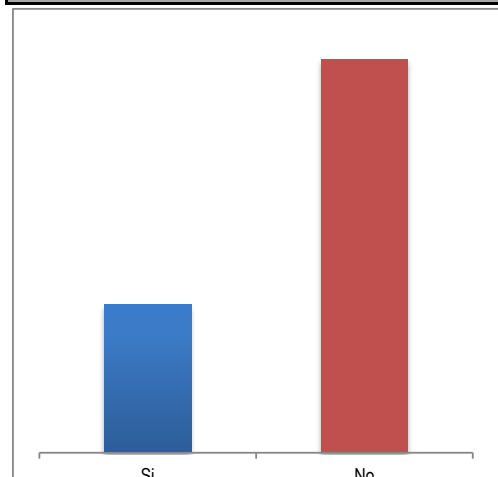
DICIEMBRE 2020

Por enfermedad, accidente o nacimiento tiene alguna de las siguientes condiciones de forma permanente

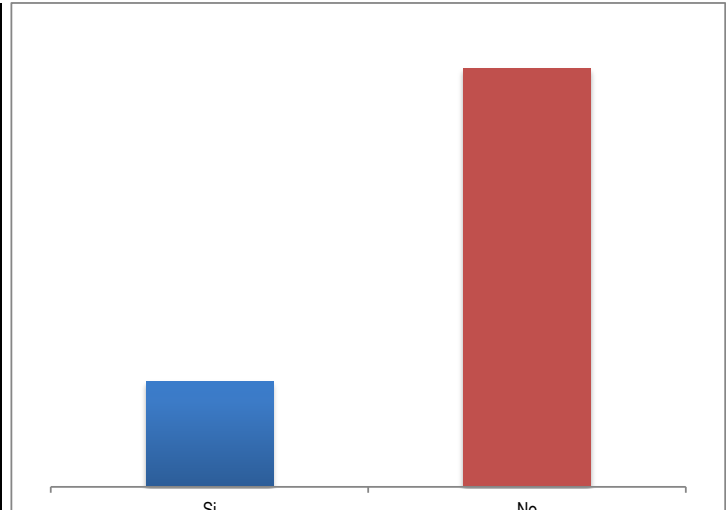
Ceguera total.	45
Sordera total.	54
Mudez.	10
Dificultad para moverse o caminar por sí mismo.	32
Dificultad para bañarse, vestirse, alimentarse por sí mismo.	51
Dificultad para salir a la calle sin ayuda o compañía.	101
Dificultad para entender o aprender.	166
Ninguna.	8.412



Está embarazada o ha tenido hijos.



Asiste a centro educativo.

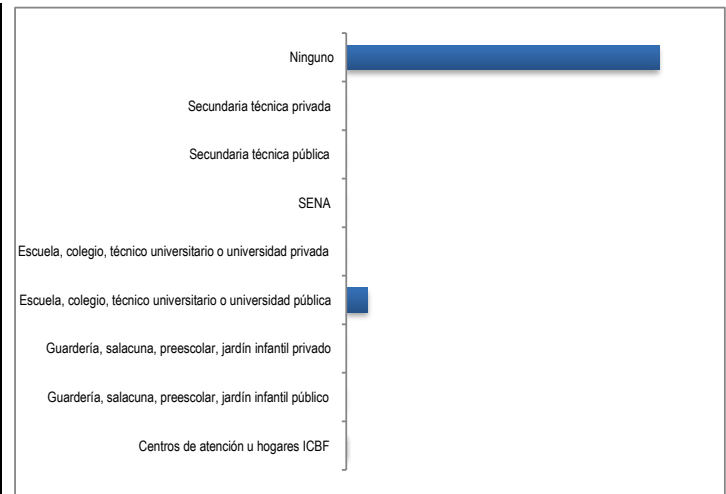


Si	2.422	No	6.449
----	-------	----	-------

Si	1.789	No	7.082
----	-------	----	-------

Tipo de establecimiento

Centros de atención u hogares ICBF	4
Guardería, salacuna, preescolar, jardín infantil público	10
Guardería, salacuna, preescolar, jardín infantil privado	0
Escuela, colegio, técnico universitario o universidad pública	570
Escuela, colegio, técnico universitario o universidad privada	5
SENA	11
Secundaria técnica pública	0
Secundaria técnica privada	0
Ninguno	8.271





FORMATO

Código: F-PLA-51

Ficha Estadística Sisbén
(Datos Anonimizados)

Versión: 01
Fecha: 11/10/2019

Página 11 de 12

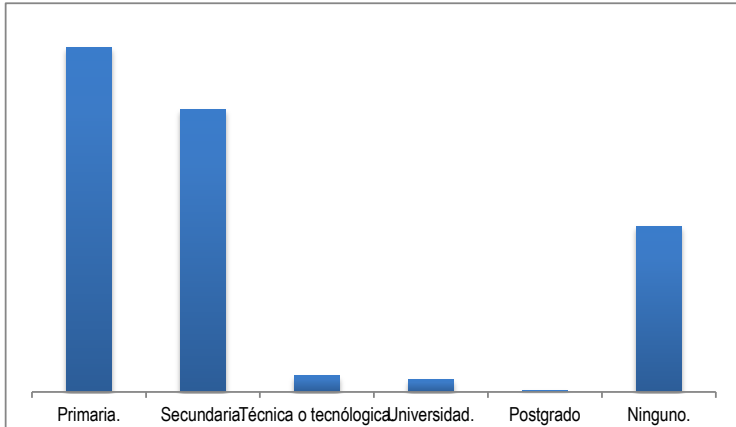
ENTIDAD

MUNICIPIO DE GÉNOVA

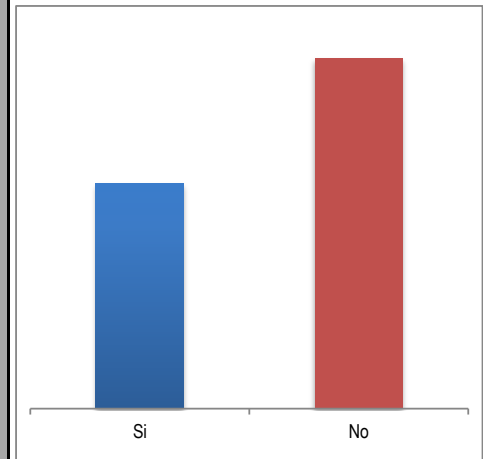
CORTE

DICIEMBRE 2020

Nivel educativo alcanzado.



Percibe ingresos (laborales, arriendos, subsidios, transferencias, en especie)

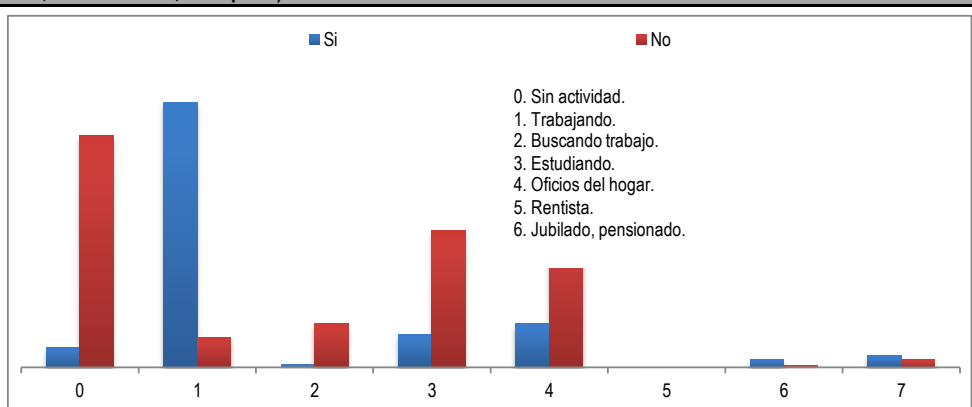


Primaria.	Secundaria.	Técnica o tecnológica.	Universidad.	Postgrado	Ninguno.
3.714	3.042	175	133	17	1.786

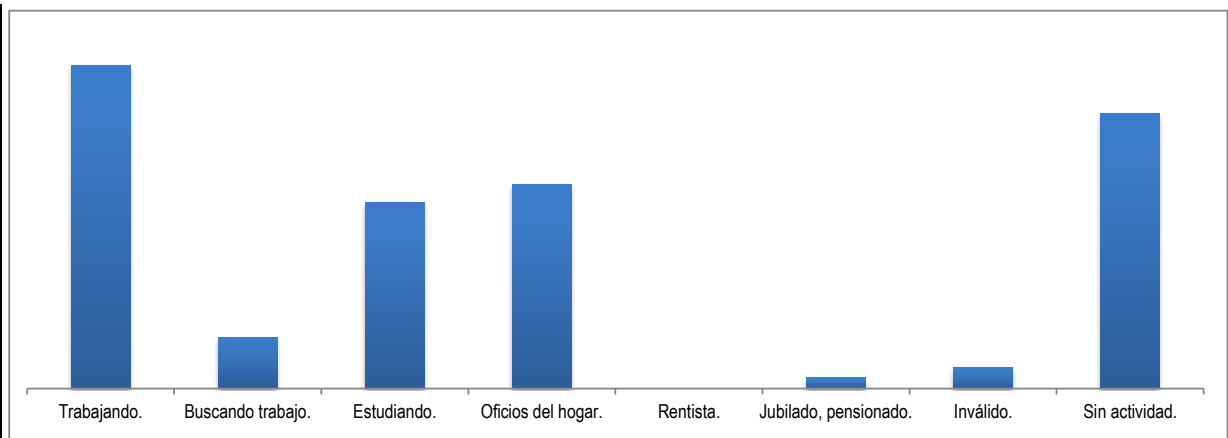
Si	No
3.472	5.399

Percibe ingresos (laborales, arriendos, subsidios, transferencias, en especie)

	Si	No
0	176	2.101
1	2.401	273
2	25	399
3	295	1.243
4	395	1.293
5	1	0
6	74	19
7	105	71



Actividad en el último mes



Trabajando.	Buscando trabajo.	Estudiando.	Oficios del hogar.	Rentista.	Jubilado, pensionado.	Inválido.	Sin actividad.
2.674	424	1.538	1.688	1	93	176	2.277



FORMATO

Código: F-PLA-51

**Ficha Estadística Sisbén
(Datos Anonimizados)**

Versión: 01
Fecha: 11/10/2019

Página 12 de 12

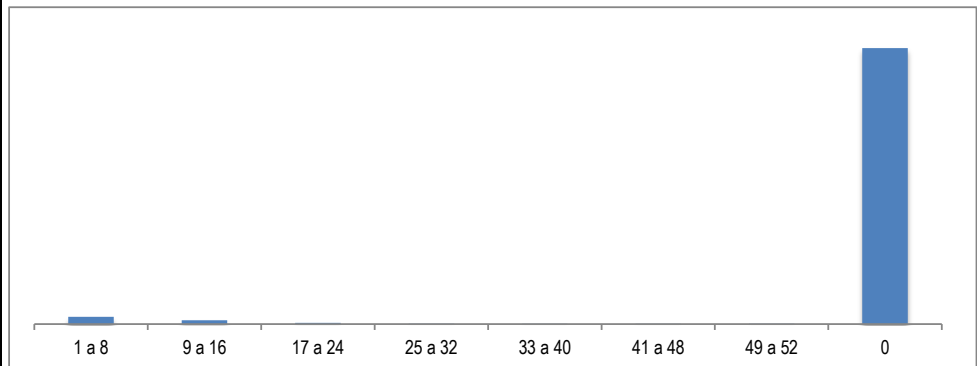
ENTIDAD

MUNICIPIO DE GÉNOVA

CORTE

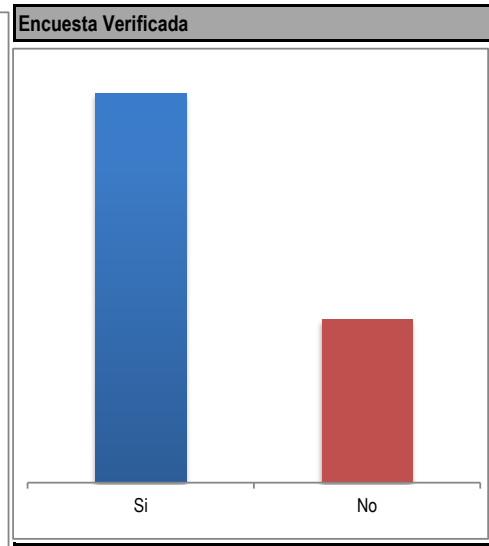
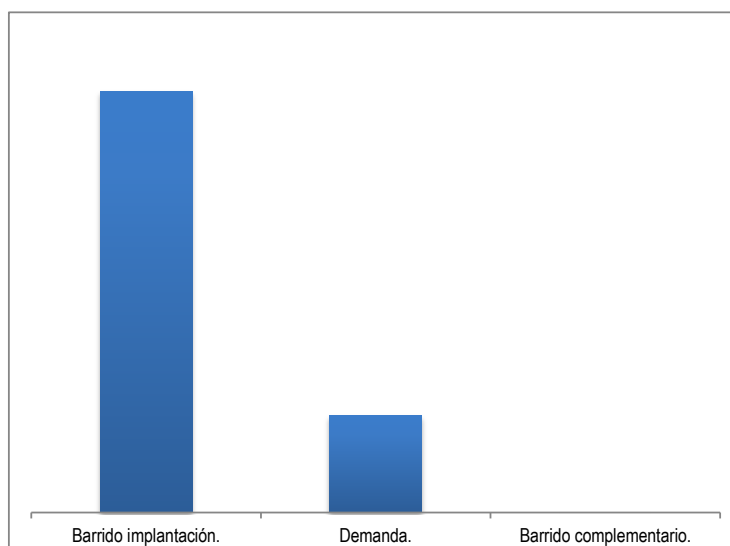
DICIEMBRE 2020

Cuántas semanas lleva buscando trabajo.	1 a 8	221
	9 a 16	119
	17 a 24	38
	25 a 32	10
	33 a 40	8
	41 a 48	3
	49 a 52	11
	0	8.447



CONTROL DE TRABAJO

Modo de recolección



Barrido implantación.	2.632	Demanda.	607	Barrido complementario.	0	Si	2.283	No	956
-----------------------	-------	----------	-----	-------------------------	---	----	-------	----	-----

Informante calificado referido en la Encuesta	
Jefe.	2.387
Cónyuge o compañera (o).	772
Hijos.	55
Nietos.	15
Padres.	8
Hermanos.	1
Yerno o nuera.	1
Abuelos.	0
Suegros.	0
Tíos.	0
Sobrinos.	0
Primos.	0
Cuñados.	0

