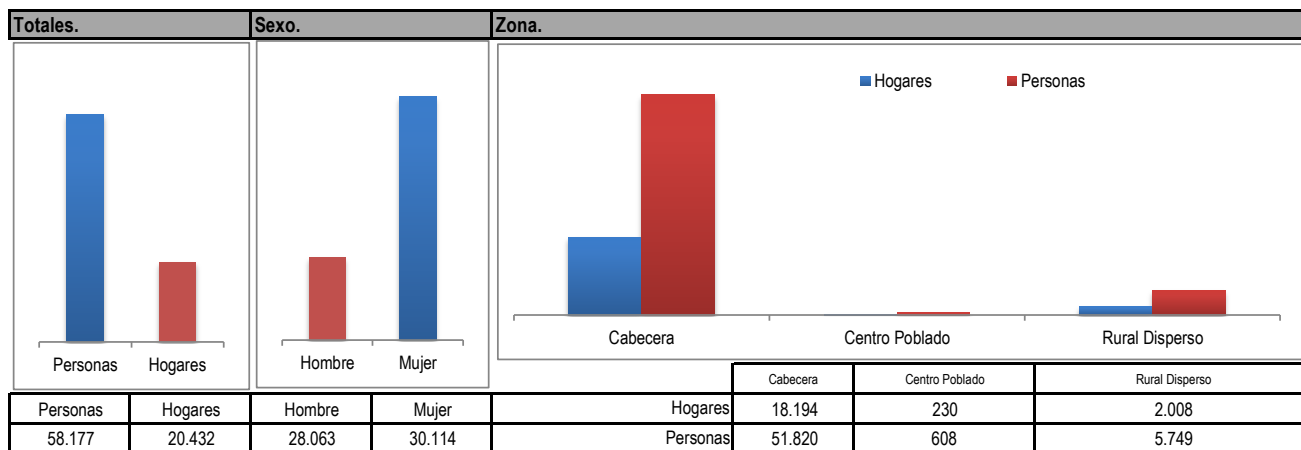
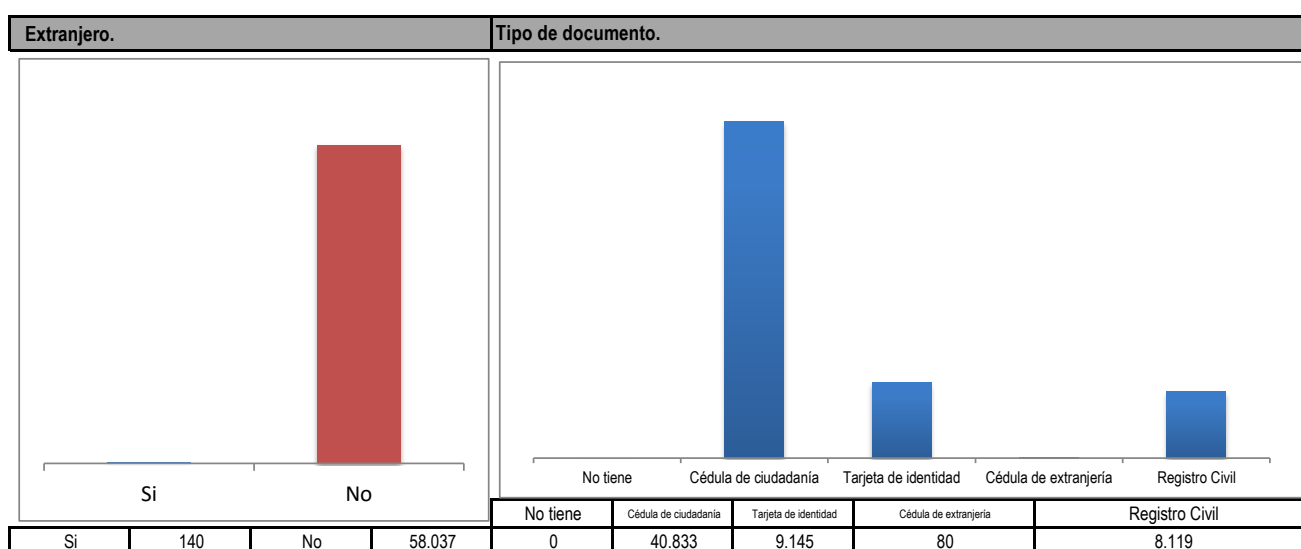
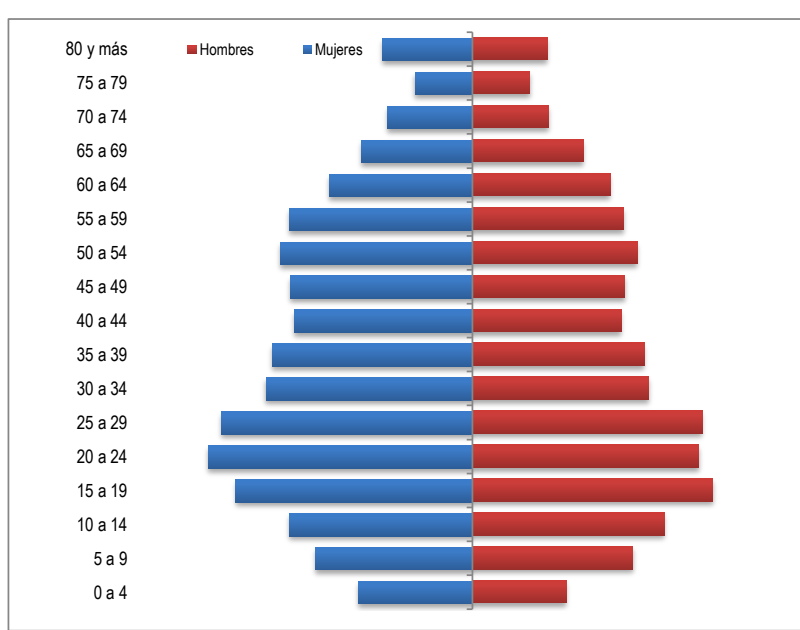




GOBERNACIÓN DEL QUINDÍO - SECRETARÍA DE PLANEACIÓN
FICHA ESTADÍSTICA MUNICIPAL (CALARCÁ) - CORTE DICIEMBRE 2018

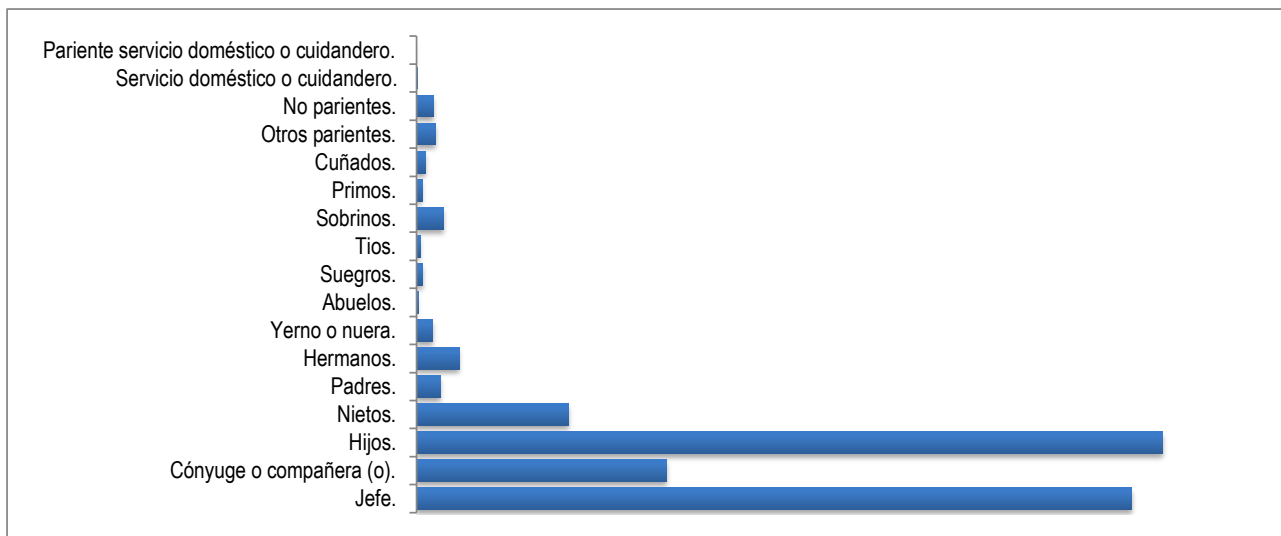


Edad.			
Rango de edad	Mujeres	Hombres	Total
0 a 4	1.211	999	2.210
5 a 9	1.663	1.703	3.366
10 a 14	1.941	2.037	3.978
15 a 19	2.511	2.552	5.063
20 a 24	2.805	2.405	5.210
25 a 29	2.661	2.442	5.103
30 a 34	2.190	1.870	4.060
35 a 39	2.120	1.826	3.946
40 a 44	1.886	1.582	3.468
45 a 49	1.931	1.617	3.548
50 a 54	2.033	1.748	3.781
55 a 59	1.937	1.602	3.539
60 a 64	1.518	1.462	2.980
65 a 69	1.177	1.176	2.353
70 a 74	898	809	1.707
75 a 79	609	609	1.218
80 y más	955	796	1.751





GOBERNACIÓN DEL QUINDÍO - SECRETARÍA DE PLANEACIÓN
FICHA ESTADÍSTICA MUNICIPAL (CALARCÁ) - CORTE DICIEMBRE 2018

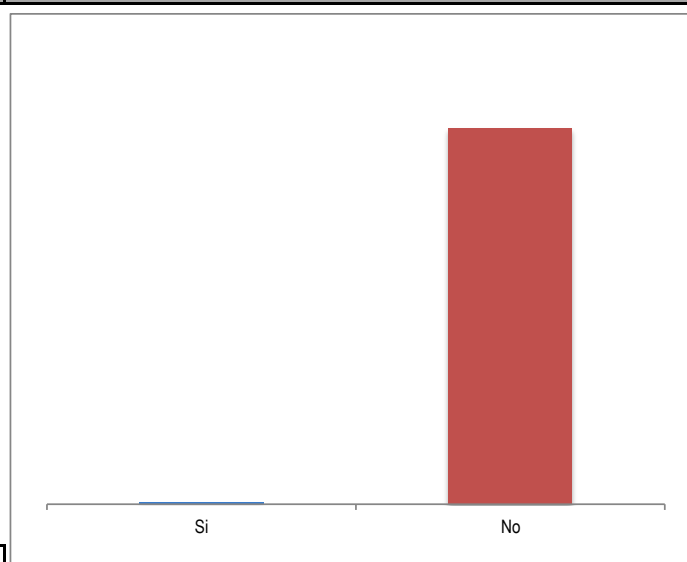
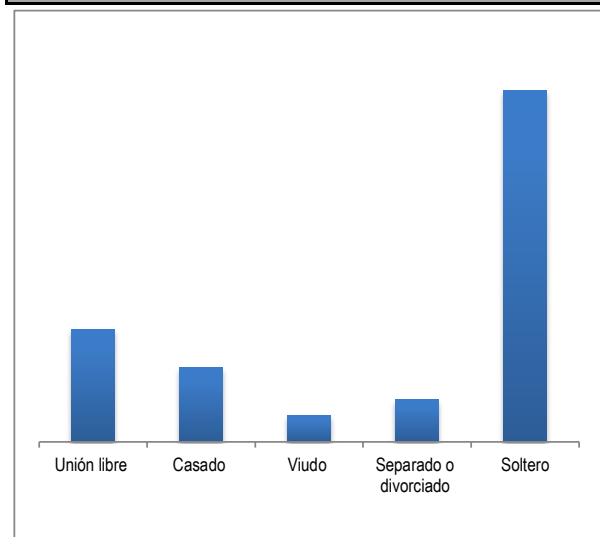


Parentesco con el jefe del hogar.

Jefe.	20.432
Cónyuge o compañera (o).	7.147
Hijos.	21.318
Nietos.	4.343
Padres.	682
Hermanos.	1.225
Yerno o nuera.	465
Abuelos.	42
Suegros.	183
Tios.	112
Sobrinos.	775
Primos.	157
Cuñados.	255
Otros parientes.	547
No parientes.	486
Servicio doméstico o cuidadero.	8
Pariente servicio doméstico o cuidadero.	0

Estado Civil.

Trabaja al interior de este hogar como servicio doméstico o cuidadero.



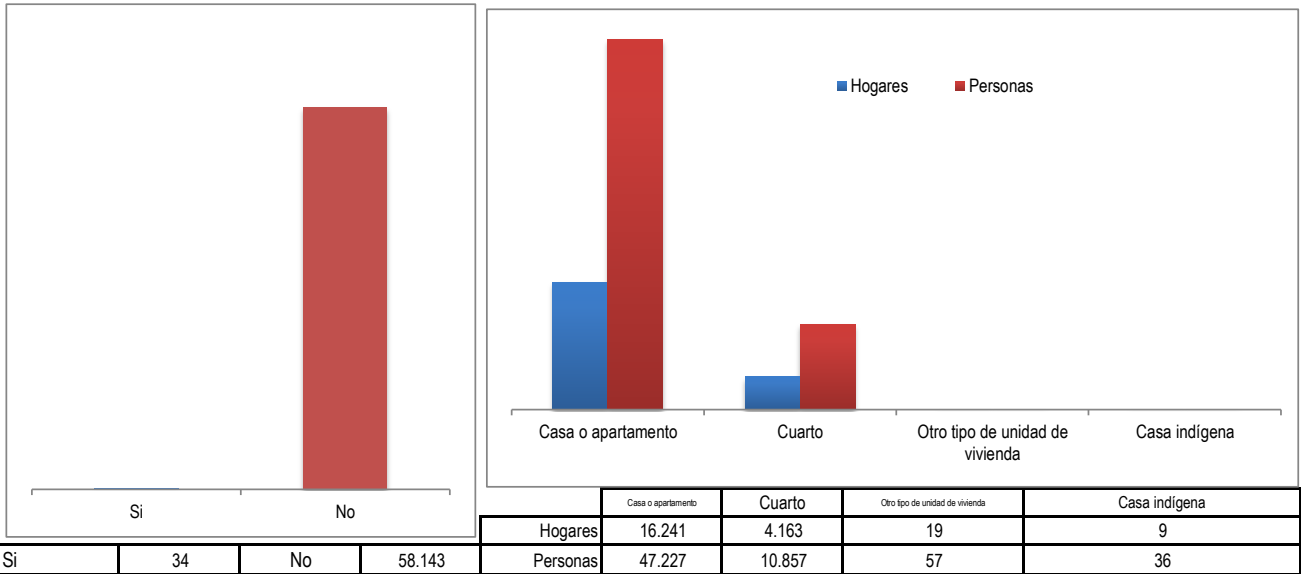
Unión libre	Casado	Viudo	Separado o divorciado	Soltero
10.779	7.153	2.517	4.018	33.710

Si	210	No	57.967
----	-----	----	--------

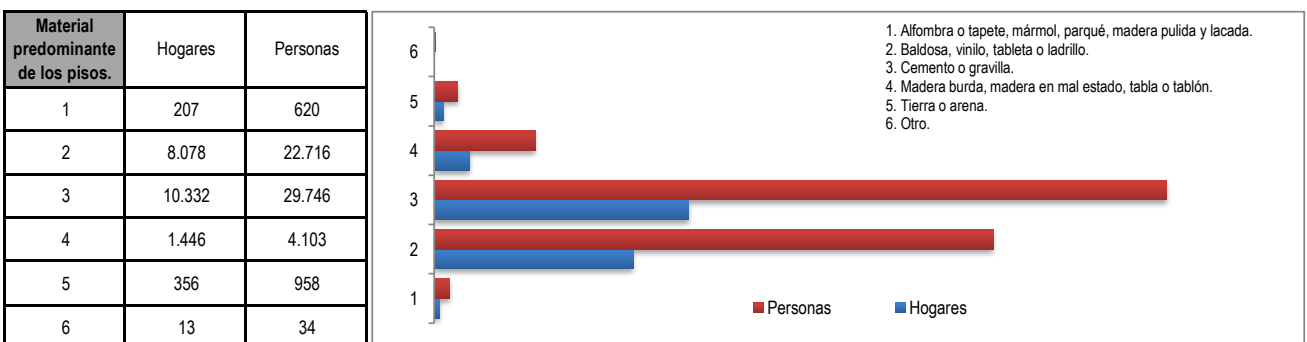
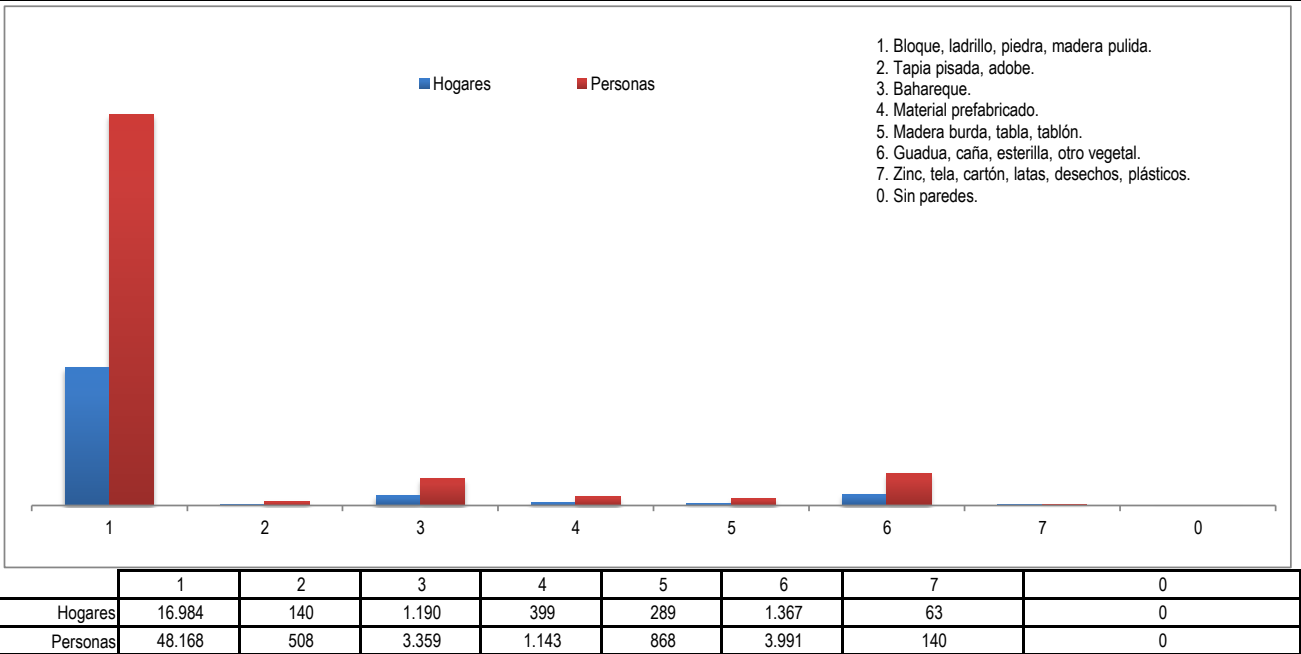


GOBERNACIÓN DEL QUINDÍO - SECRETARÍA DE PLANEACIÓN
FICHA ESTADÍSTICA MUNICIPAL (CALARCÁ) - CORTE DICIEMBRE 2018

Paga a otro miembro del hogar arriendo y alimentación. Tipo de unidad de vivienda.



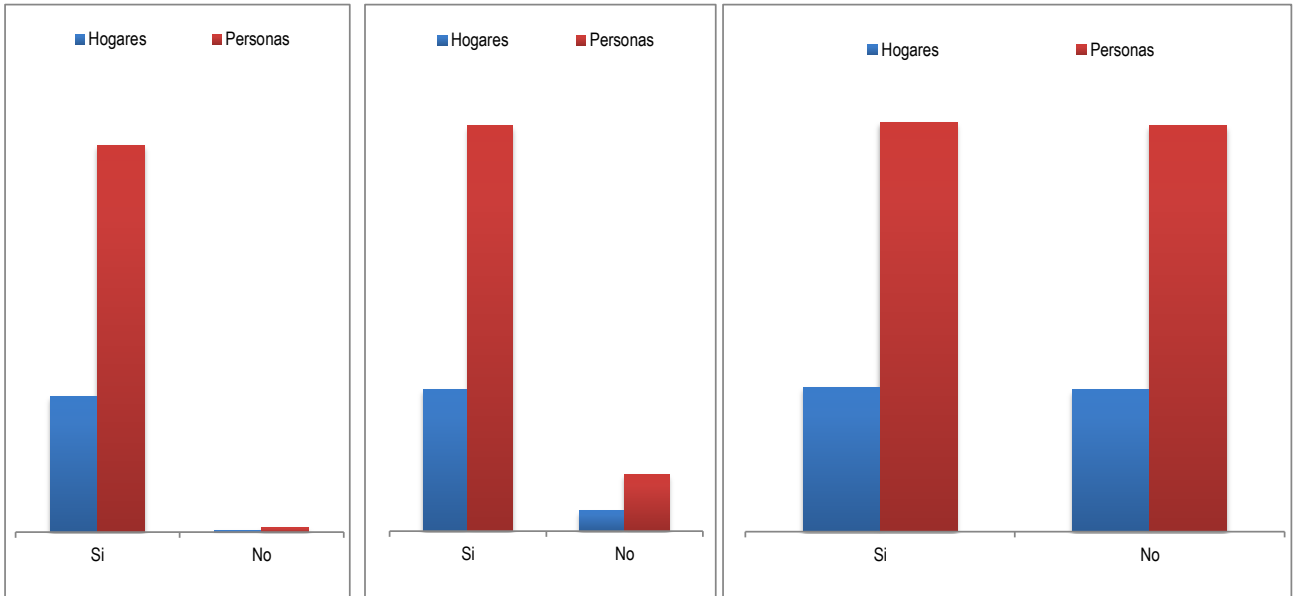
Material predominante de las paredes exteriores.



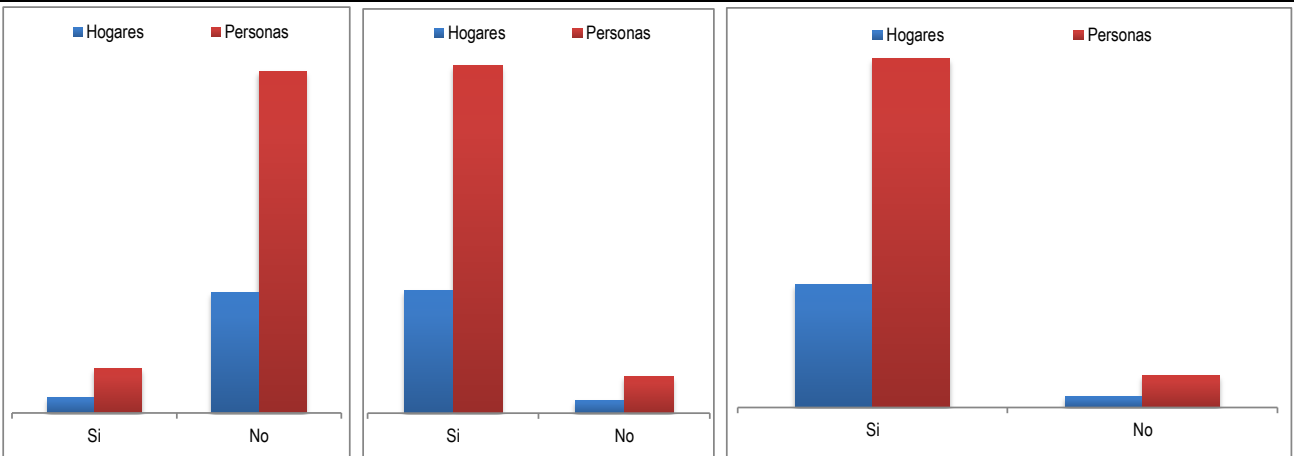


GOBERNACIÓN DEL QUINDÍO - SECRETARÍA DE PLANEACIÓN
FICHA ESTADÍSTICA MUNICIPAL (CALARCÁ) - CORTE DICIEMBRE 2018

La unidad de vivienda cuenta con servicios públicos de:

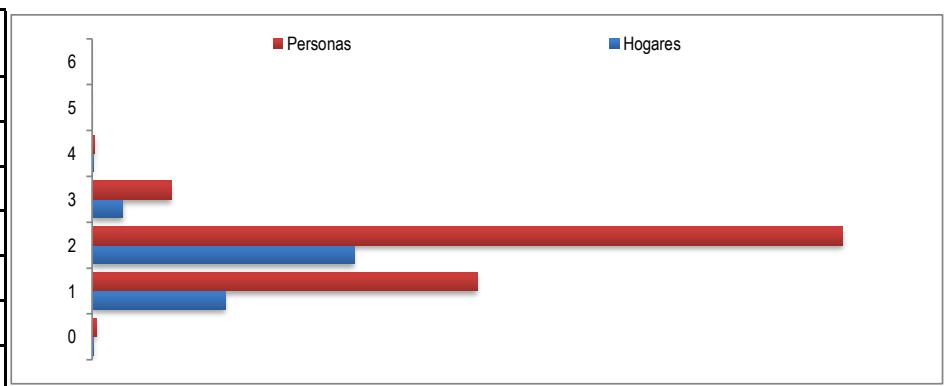


Servicio	Si	No
Energía Eléctrica - Hogares	20.202	230
Energía Eléctrica - Personas	57.537	640
Alcantarillado - Hogares	17.887	2.545
Alcantarillado - Personas	51.025	7.152
Gas natural domiciliario - Hogares	10.319	10.113
Gas natural domiciliario - Personas	29.176	29.001



Servicio	Si	No
Teléfono - Hogares	2.353	18.079
Teléfono - Personas	6.764	51.413
Recolección de basura - Hogares	18.477	1.955
Recolección de basura - Personas	52.568	5.609
Acueducto - Hogares	18.795	1.637
Acueducto - Personas	53.278	4.899

Estrato.	Hogares	Personas
0	80	197
1	6.351	18.341
2	12.474	35.745
3	1.466	3.770
4	60	121
5	0	0
6	1	3

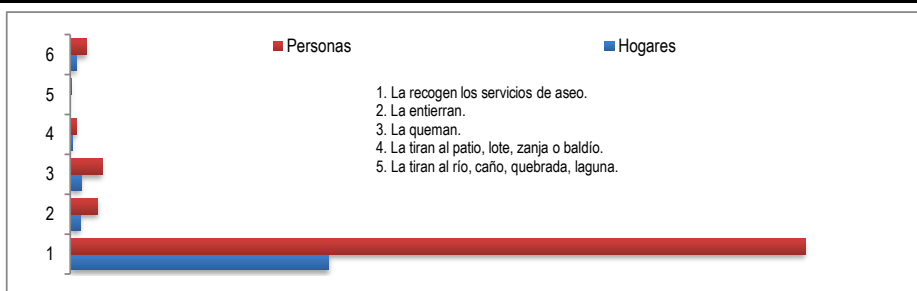




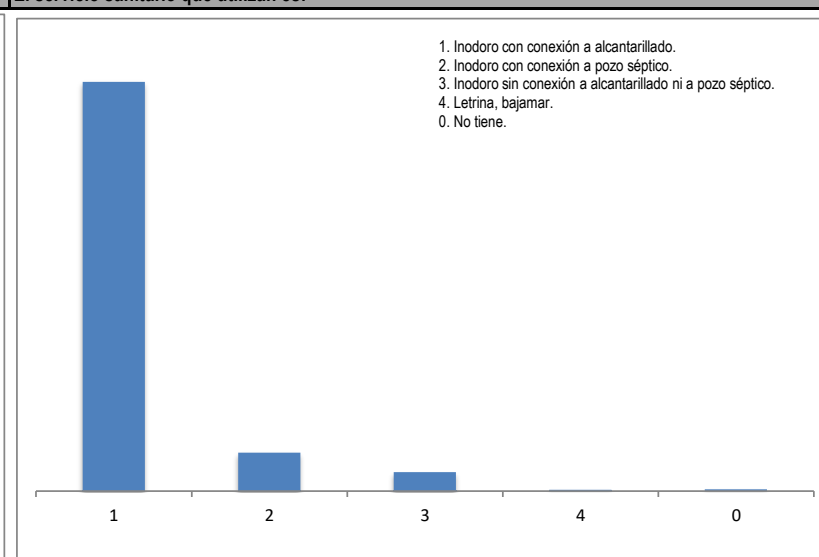
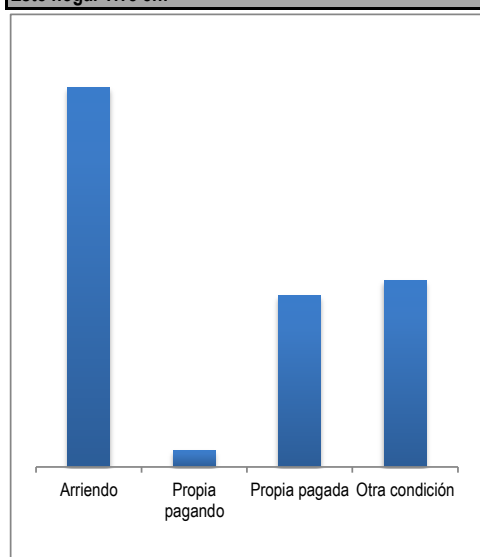
FICHA ESTADÍSTICA MUNICIPAL (CALARCÁ) - CORTE DICIEMBRE 2018

Cómo eliminan principalmente la basura en esta unidad de vivienda .

	Hogares	Personas
1	18.388	52.311
2	694	1.965
3	768	2.270
4	143	416
5	17	57
6	422	1.158

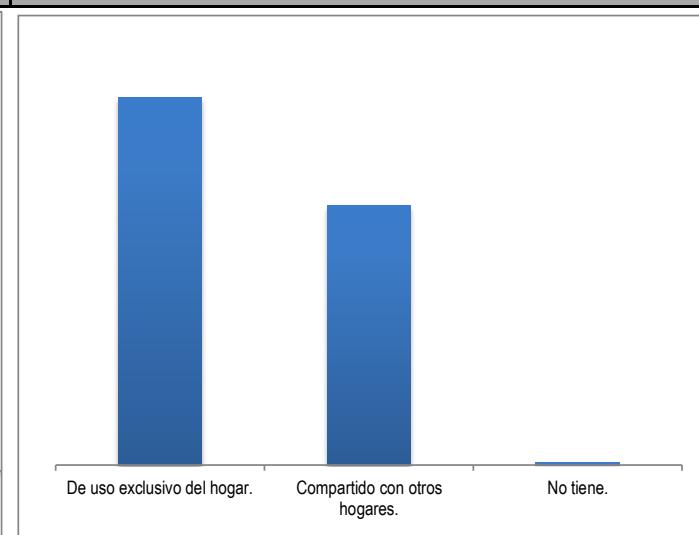
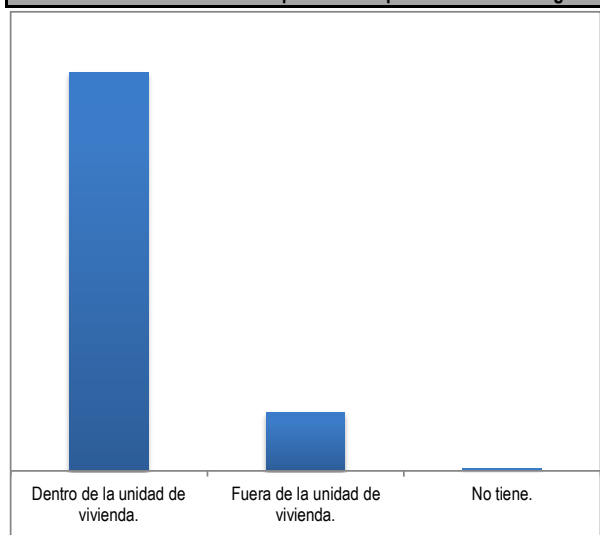


Este hogar vive en: El servicio sanitario que utilizan es:



Arriendo	Propia pagando	Propia pagada	Otra condición	1	2	3	4	0
10.272	457	4.648	5.055	17.801	1.678	816	54	83

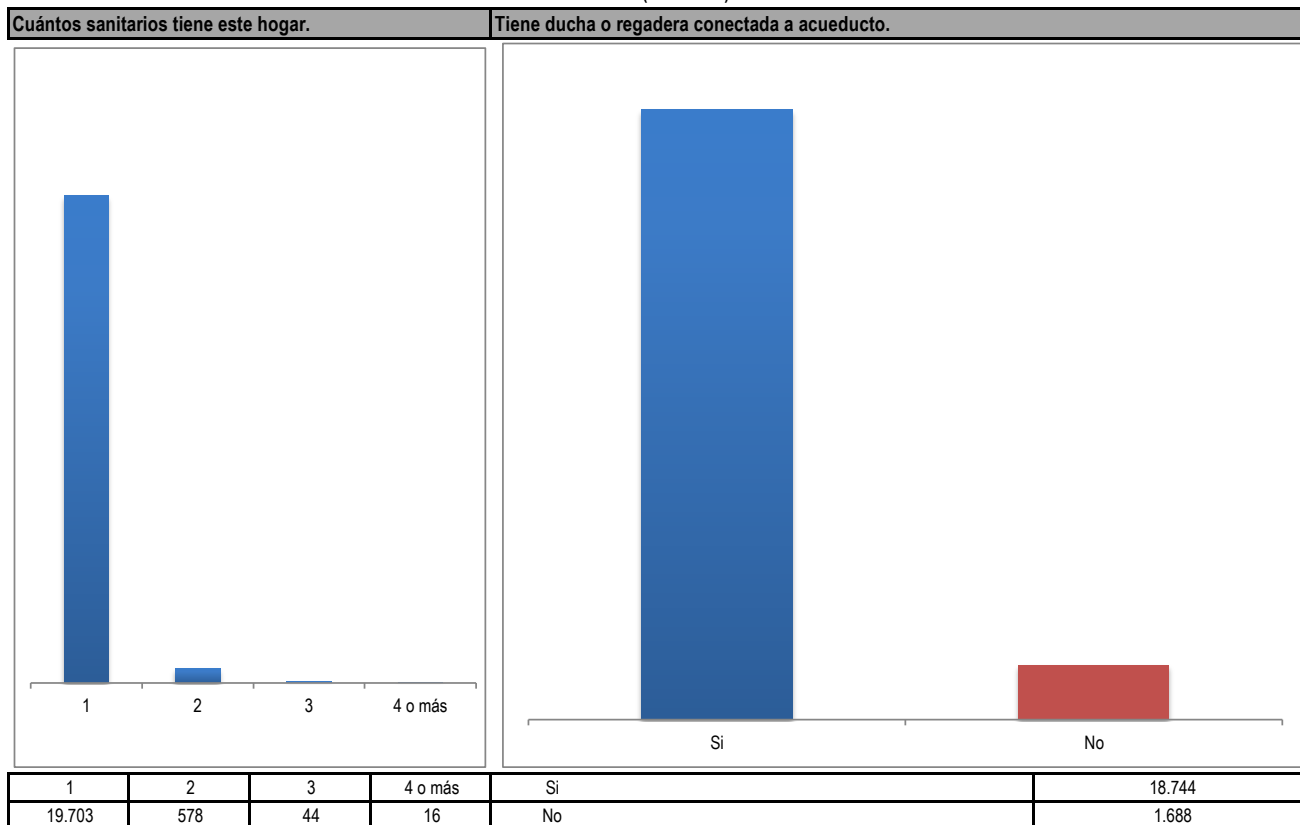
Dónde se encuentra el sanitario que usan las personas de este hogar. El servicio sanitario es:



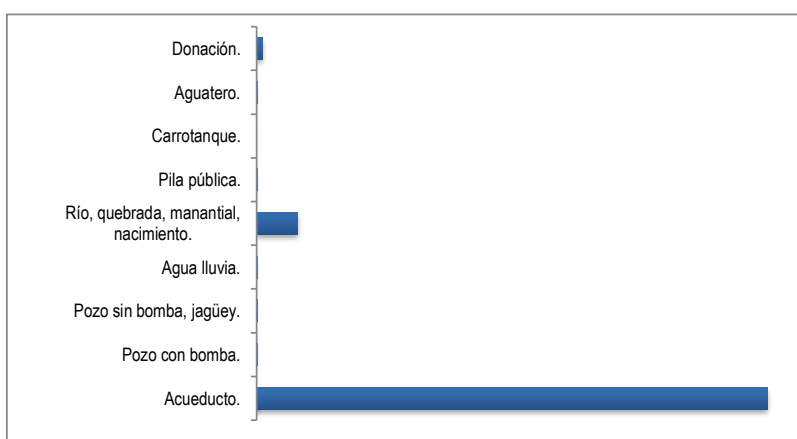
Dentro de la unidad de vivienda.	17.736	De uso exclusivo del hogar.	11.928
Fuera de la unidad de vivienda.	2.611	Compartido con otros hogares.	8.421
No tiene.	85	No tiene.	83



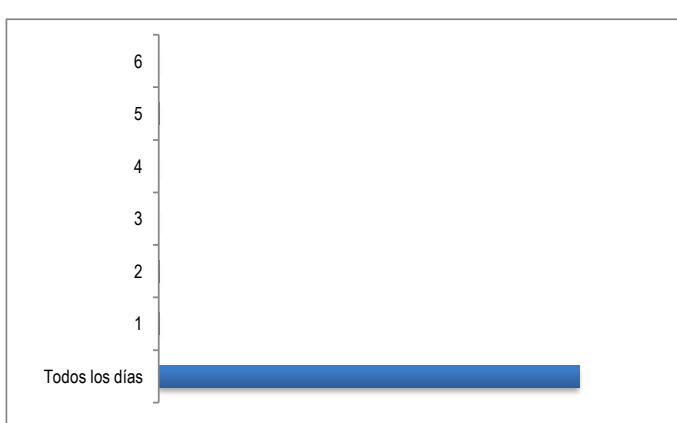
GOBERNACIÓN DEL QUINDÍO - SECRETARÍA DE PLANEACIÓN
FICHA ESTADÍSTICA MUNICIPAL (CALARCÁ) - CORTE DICIEMBRE 2018



El agua para consumo la obtienen principalmente de:	
Acueducto.	18.646
Pozo con bomba.	21
Pozo sin bomba, jagüey.	9
Agua lluvia.	5
Río, quebrada, manantial, nacimiento.	1.493
Pila pública.	2
Carrotanque.	0
Aguatero.	24
Donación.	232

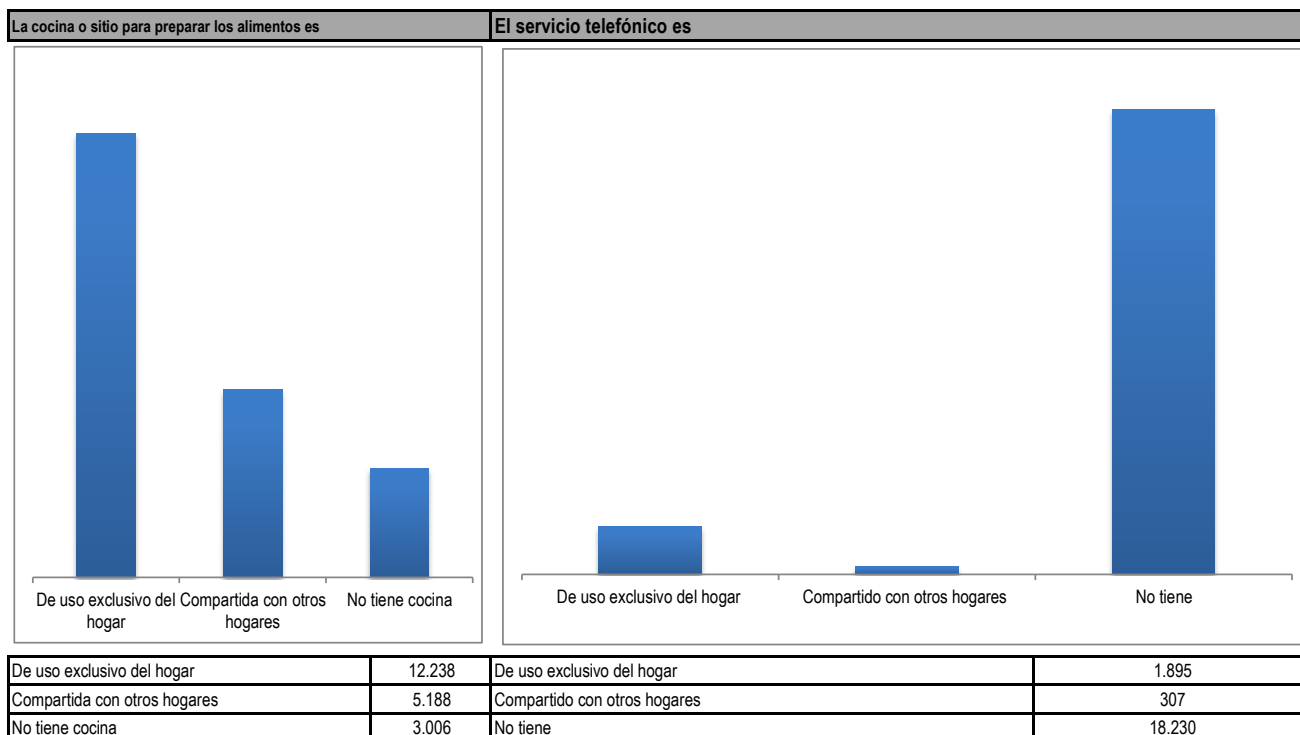
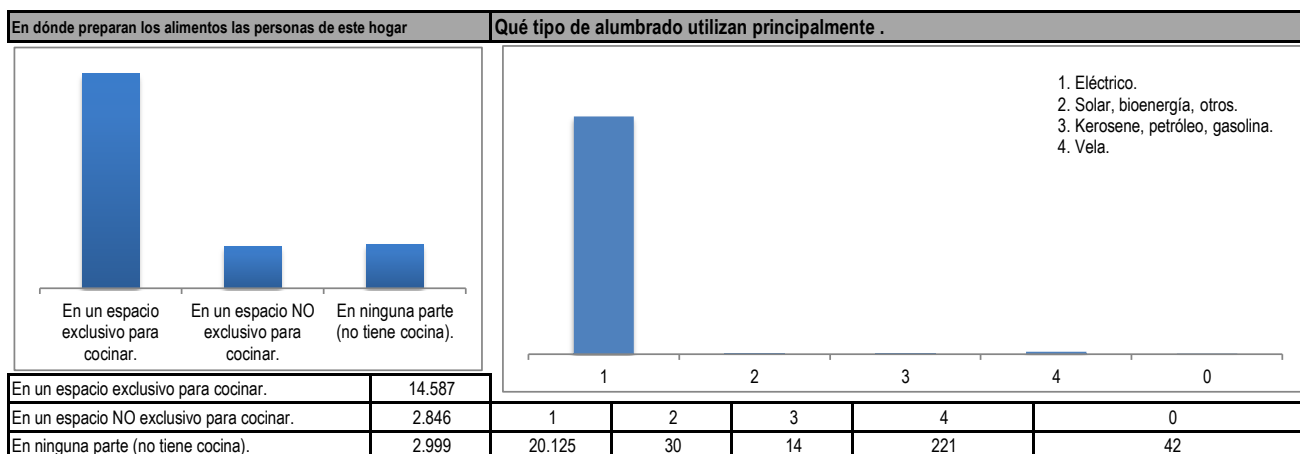
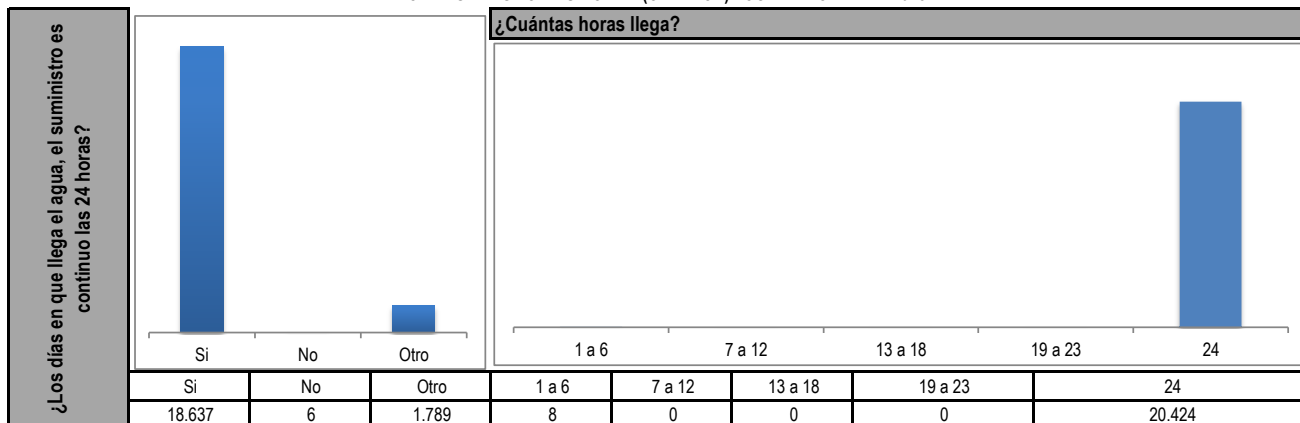


¿El agua llega al hogar los siete días de la semana?			¿Cuántos días llega?	
Si	No	Otro	Todos los días	20.429
18.643	3	1.786	1	1
			2	1
			3	0
			4	0
			5	1
			6	0





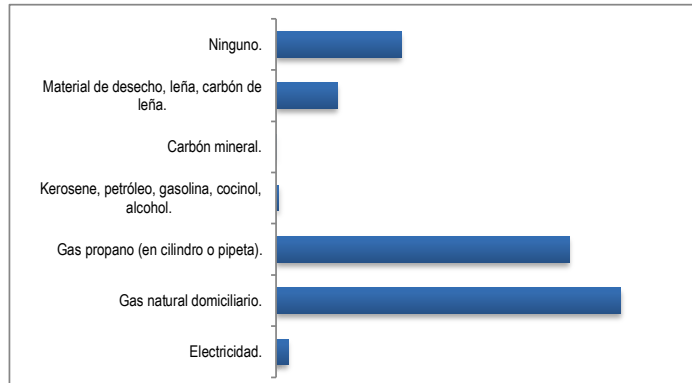
GOBERNACIÓN DEL QUINDÍO - SECRETARÍA DE PLANEACIÓN
FICHA ESTADÍSTICA MUNICIPAL (CALARCÁ) - CORTE DICIEMBRE 2018



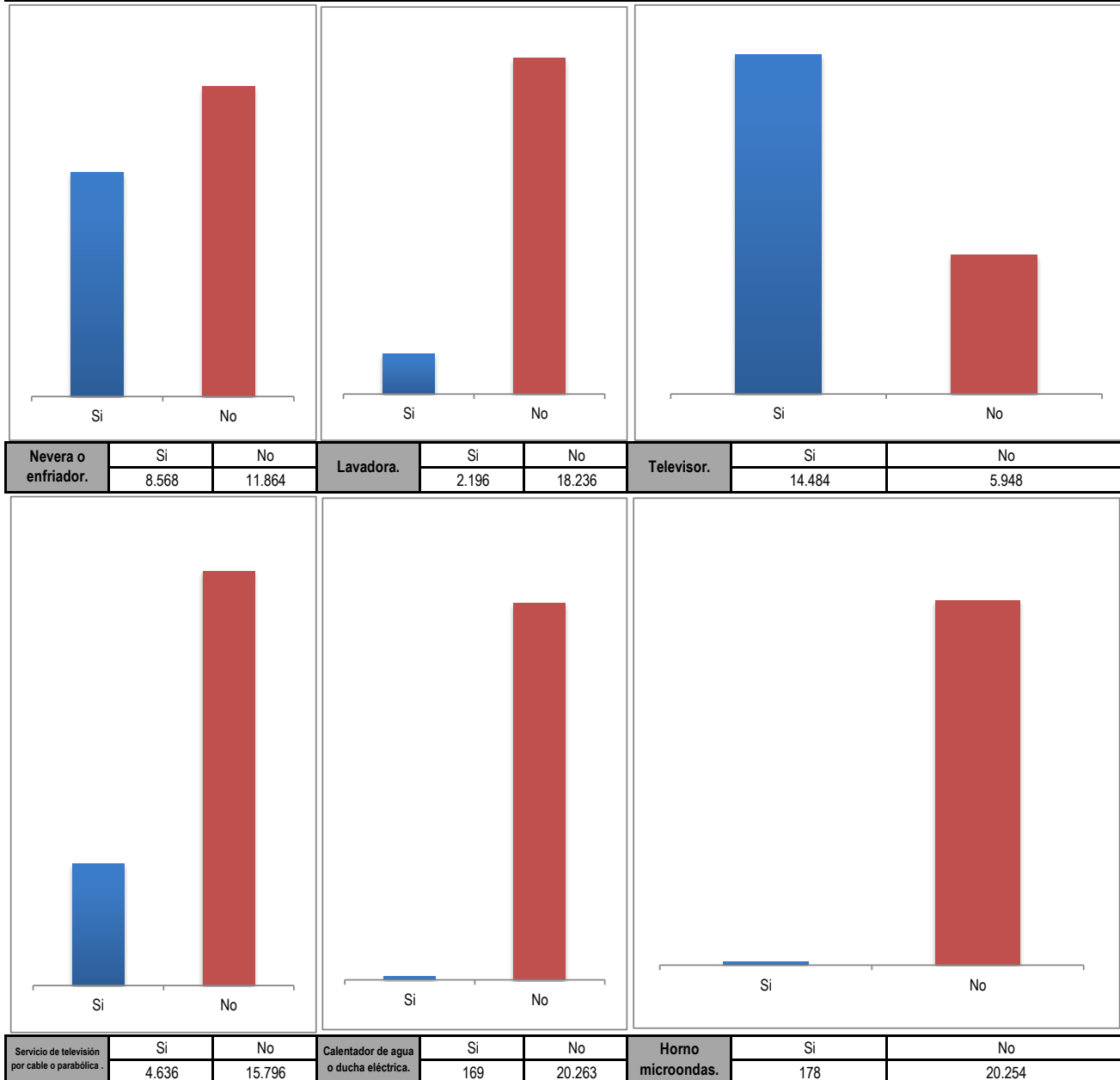


GOBERNACIÓN DEL QUINDÍO - SECRETARÍA DE PLANEACIÓN
FICHA ESTADÍSTICA MUNICIPAL (CALARCÁ) - CORTE DICIEMBRE 2018

Cuál combustible o fuente de energía utilizan principalmente para cocinar	
Electricidad.	295
Gas natural domiciliario.	8.394
Gas propano (en cilindro o pipeta).	7.135
Kerosene, petróleo, gasolina, cocinol, alcohol.	68
Carbón mineral.	10
Material de desecho, leña, carbón de leña.	1.487
Ninguno.	3.043

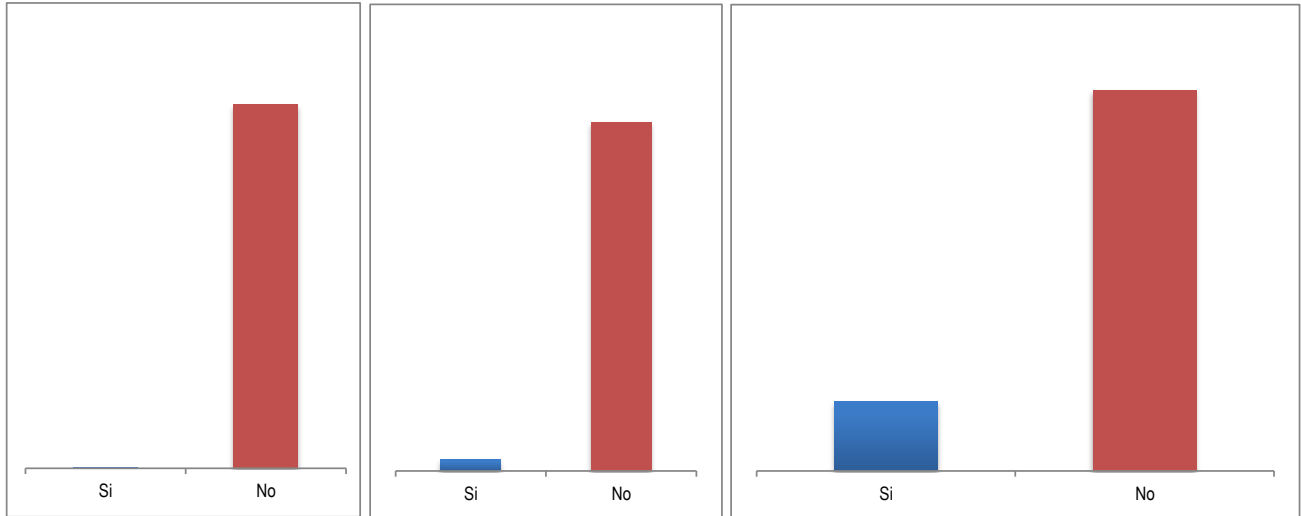


El hogar cuenta con los siguientes bienes o servicios

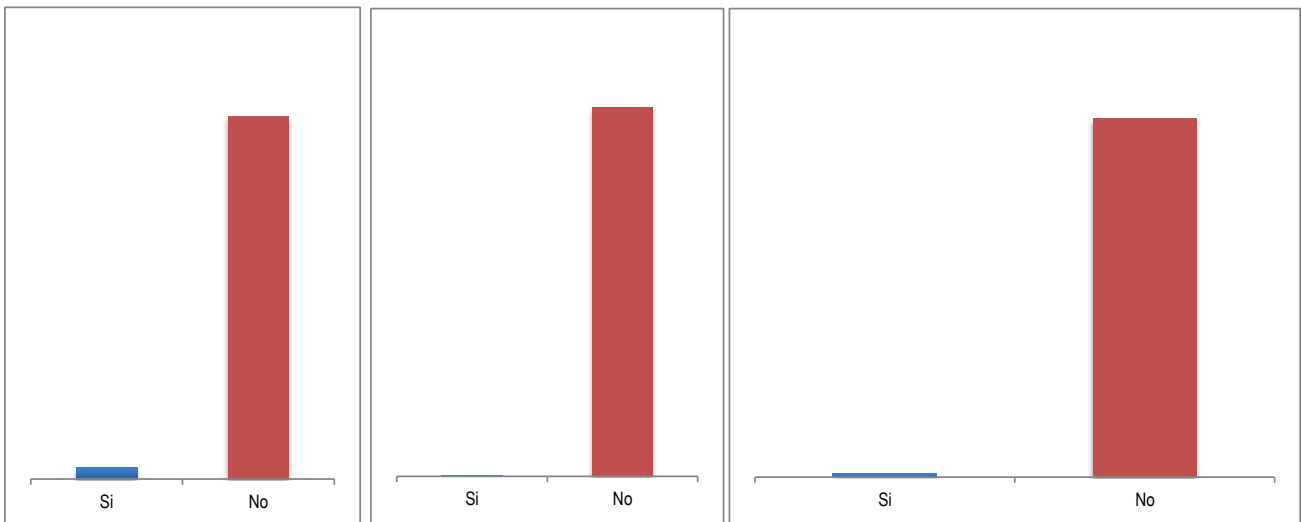




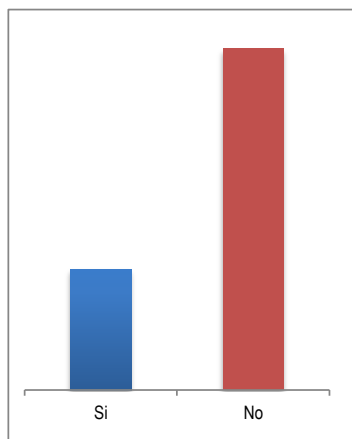
GOBERNACIÓN DEL QUINDÍO - SECRETARÍA DE PLANEACIÓN
FICHA ESTADÍSTICA MUNICIPAL (CALARCÁ) - CORTE DICIEMBRE 2018



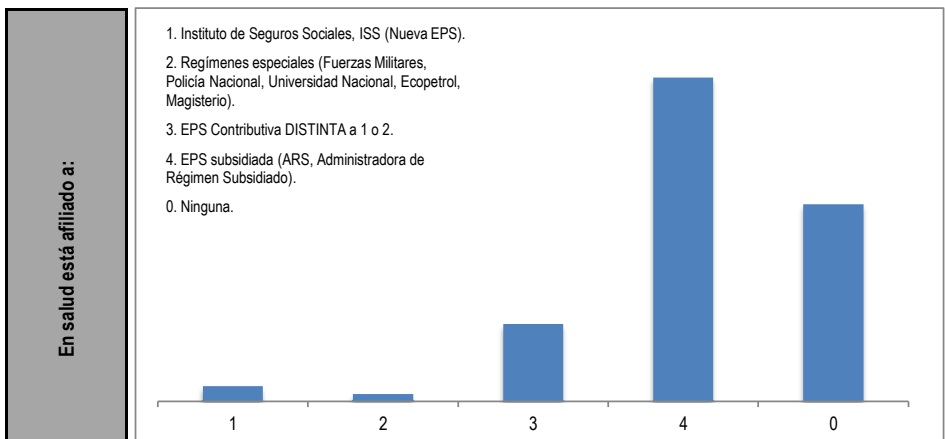
Aire acondicionado.	Si	No	Computador.	Si	No	Equipo de sonido.	Si	No
	28	20.404		652	19.780		3.148	17.284



Motocicleta para uso del hogar.	Si	No	Tractor para uso del hogar.	Si	No	Automóvil para uso del hogar.	Si	No
	632	19.800		22	20.410		183	20.249



Bienes raíces.	Si	No
	5.340	15.092



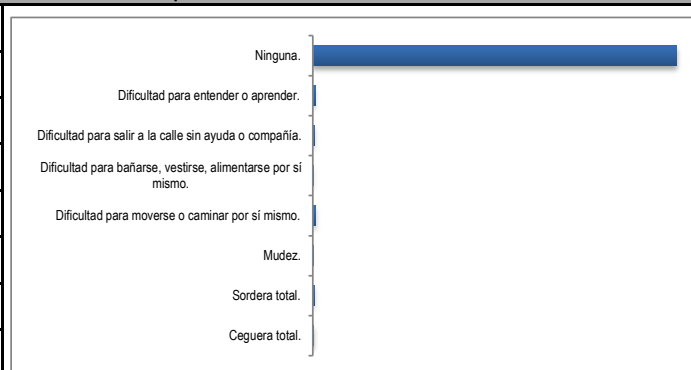
En salud está afiliado a:	1	2	3	4	0
	1.435	711	7.236	30.328	18.467



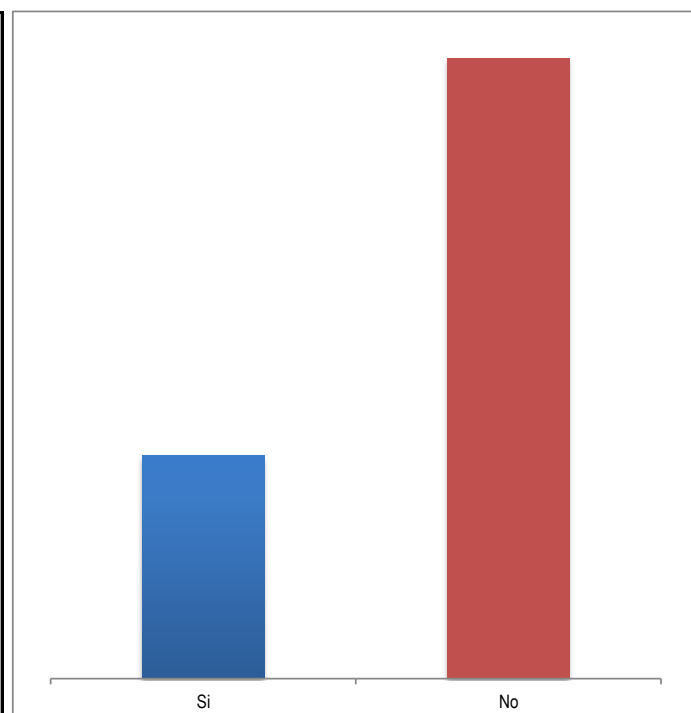
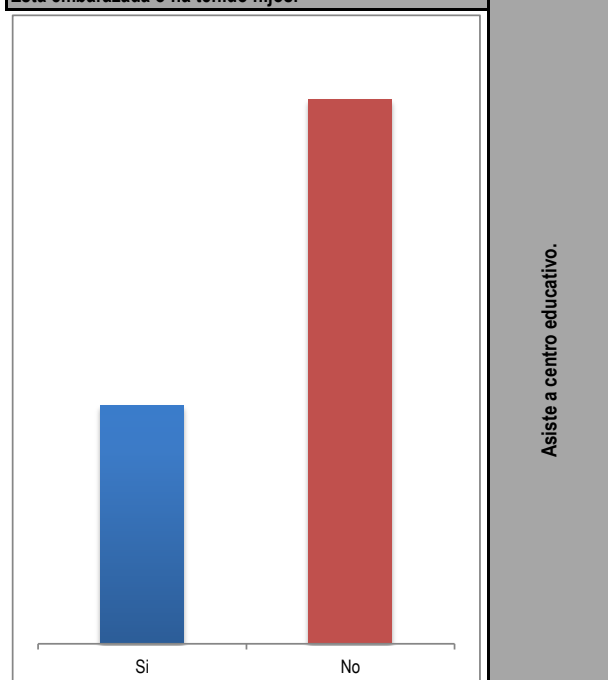
GOBERNACIÓN DEL QUINDÍO - SECRETARÍA DE PLANEACIÓN
FICHA ESTADÍSTICA MUNICIPAL (CALARCÁ) - CORTE DICIEMBRE 2018

Por enfermedad, accidente o nacimiento tiene alguna de las siguientes condiciones de forma permanente

Ceguera total.	77
Sordera total.	285
Mudez.	39
Dificultad para moverse o caminar por sí mismo.	457
Dificultad para bañarse, vestirse, alimentarse por sí mismo.	131
Dificultad para salir a la calle sin ayuda o compañía.	287
Dificultad para entender o aprender.	375
Ninguna.	56.526



Está embarazada o ha tenido hijos.

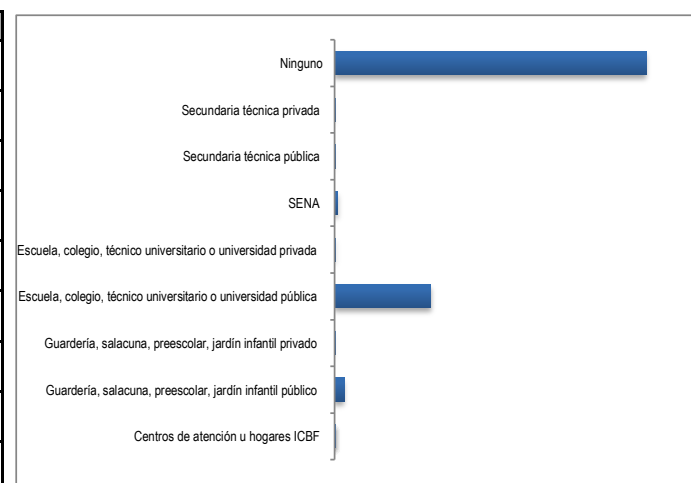


Si	17.713	No	40.464
----	--------	----	--------

Si	15.358	No	42.819
----	--------	----	--------

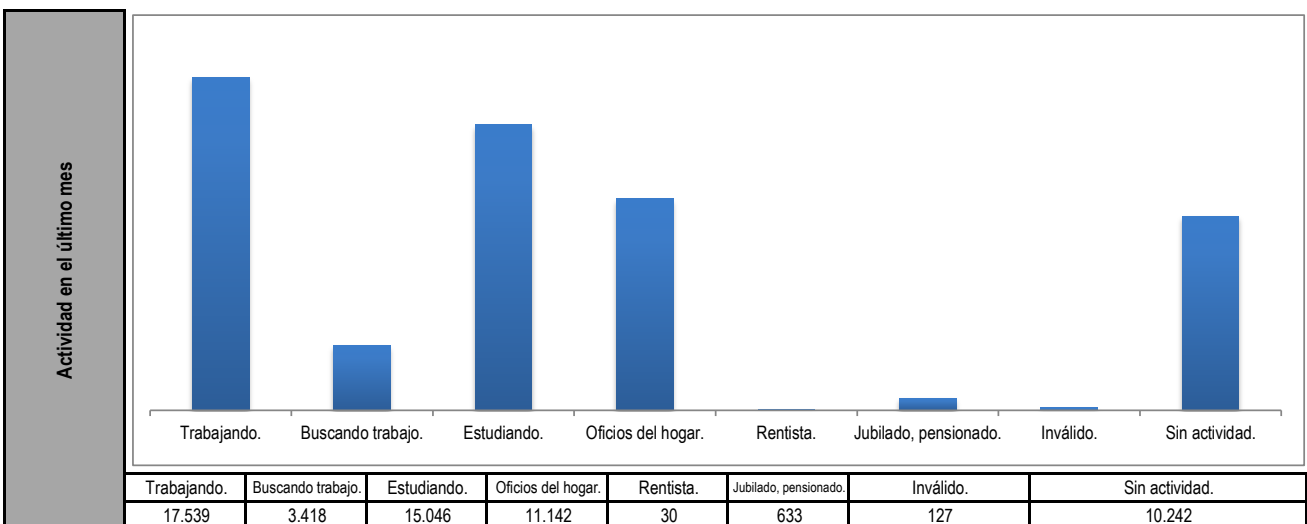
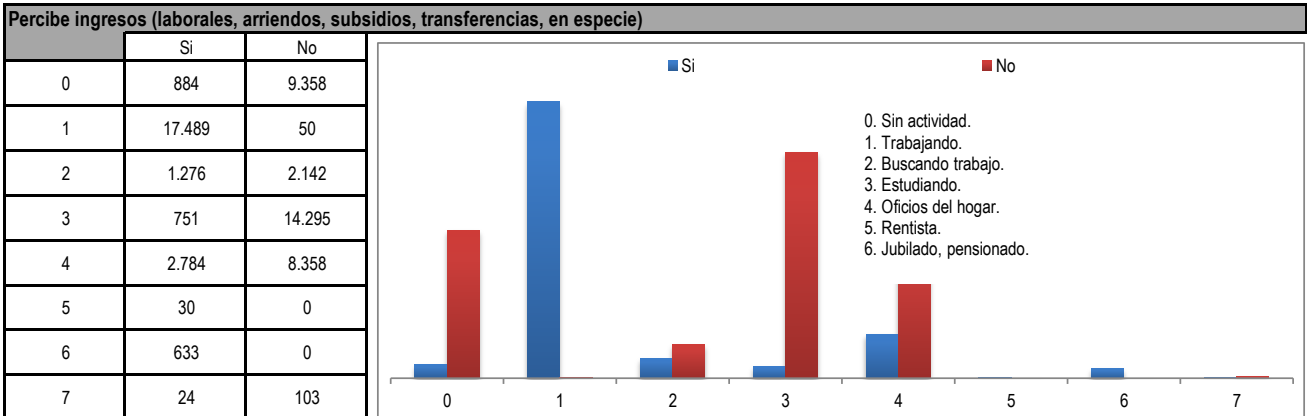
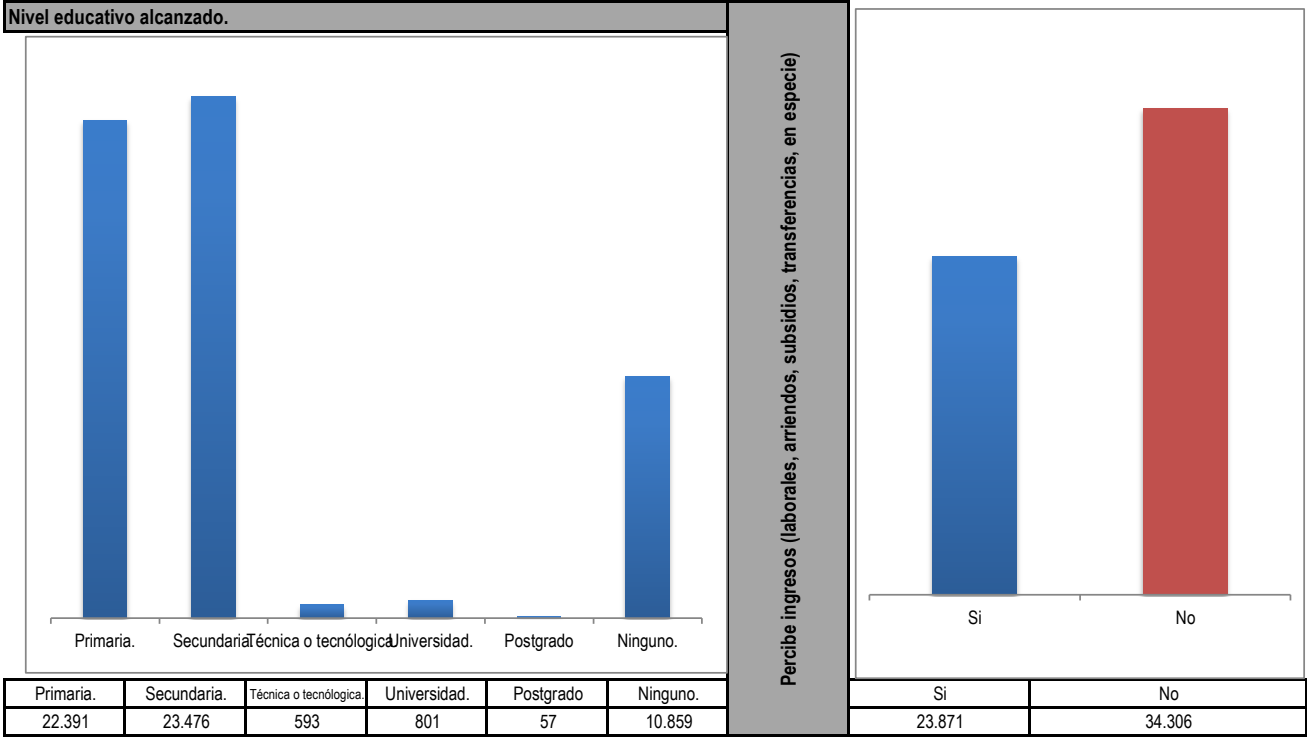
Tipo de establecimiento

Centros de atención u hogares ICBF	193
Guardería, salacuna, preescolar, jardín infantil público	1.307
Guardería, salacuna, preescolar, jardín infantil privado	25
Escuela, colegio, técnico universitario o universidad pública	13.220
Escuela, colegio, técnico universitario o universidad privada	144
SENA	456
Secundaria técnica pública	5
Secundaria técnica privada	3
Ninguno	42.824





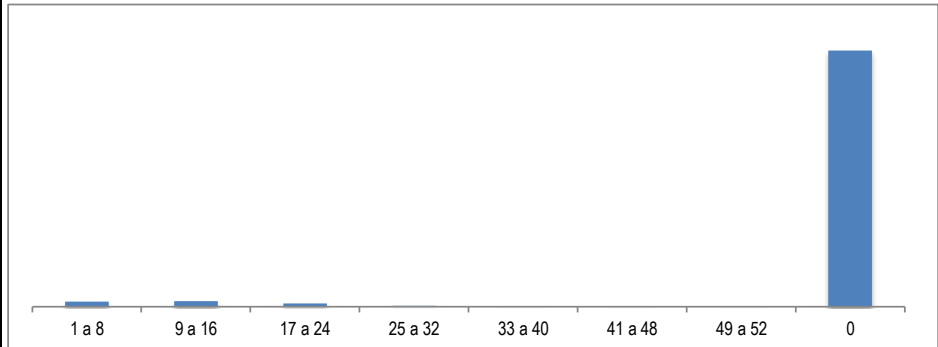
GOBERNACIÓN DEL QUINDÍO - SECRETARÍA DE PLANEACIÓN
FICHA ESTADÍSTICA MUNICIPAL (CALARCÁ) - CORTE DICIEMBRE 2018





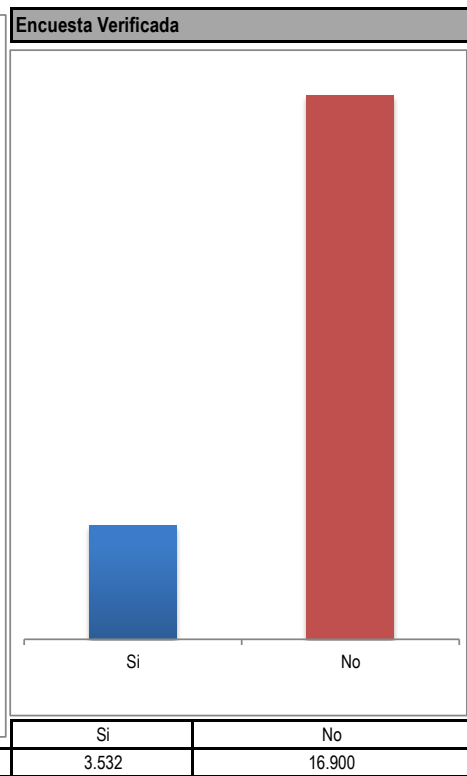
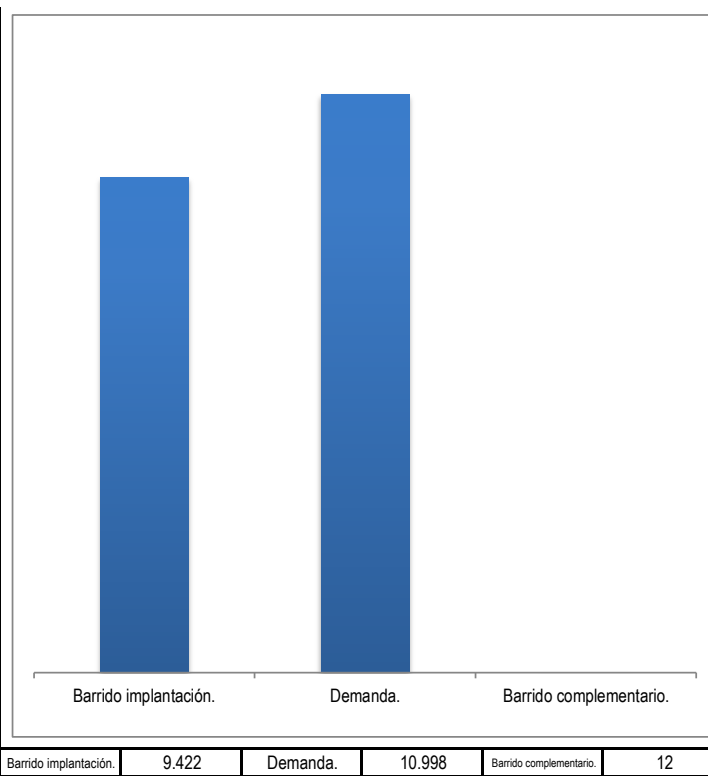
GOBERNACIÓN DEL QUINDÍO - SECRETARÍA DE PLANEACIÓN
FICHA ESTADÍSTICA MUNICIPAL (CALARCÁ) - CORTE DICIEMBRE 2018

Cuántas semanas lleva buscando trabajo.	1 a 8	1.089
	9 a 16	1.163
	17 a 24	688
	25 a 32	200
	33 a 40	92
	41 a 48	101
	49 a 52	85
	0	54.759



CONTROL DE TRABAJO

Modo de recolección	Barrido implantación.			Demanda.			Barrido complementario.		
	9.422			10.998			12		
	3.532			16.900					
	Si			No					



Informante calificado referido en la Encuesta	
Jefe.	15.506
Cónyuge o compañera (o).	4.418
Hijos.	355
Nietos.	97
Padres.	42
Hermanos.	10
Yerno o nuera.	3
Abuelos.	1
Suegros.	0
Tíos.	0
Sobrinos.	0
Primos.	0
Cuñados.	0

