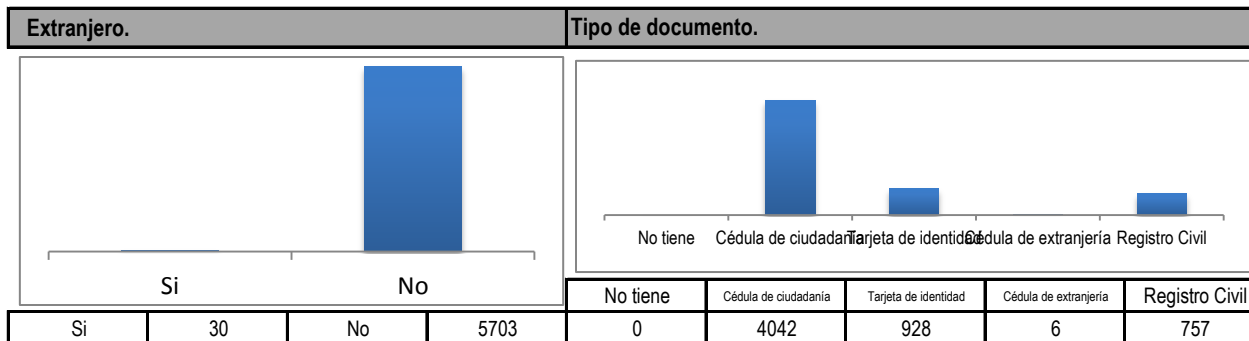
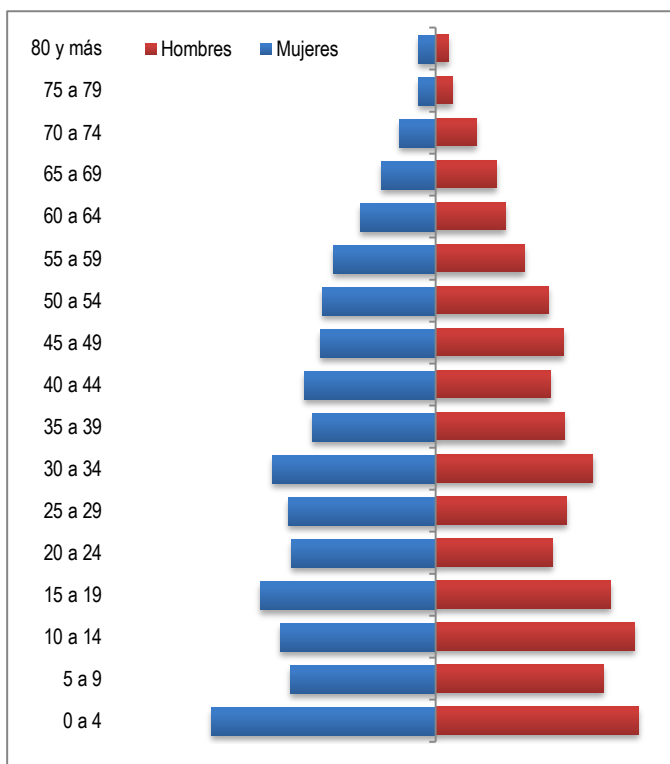
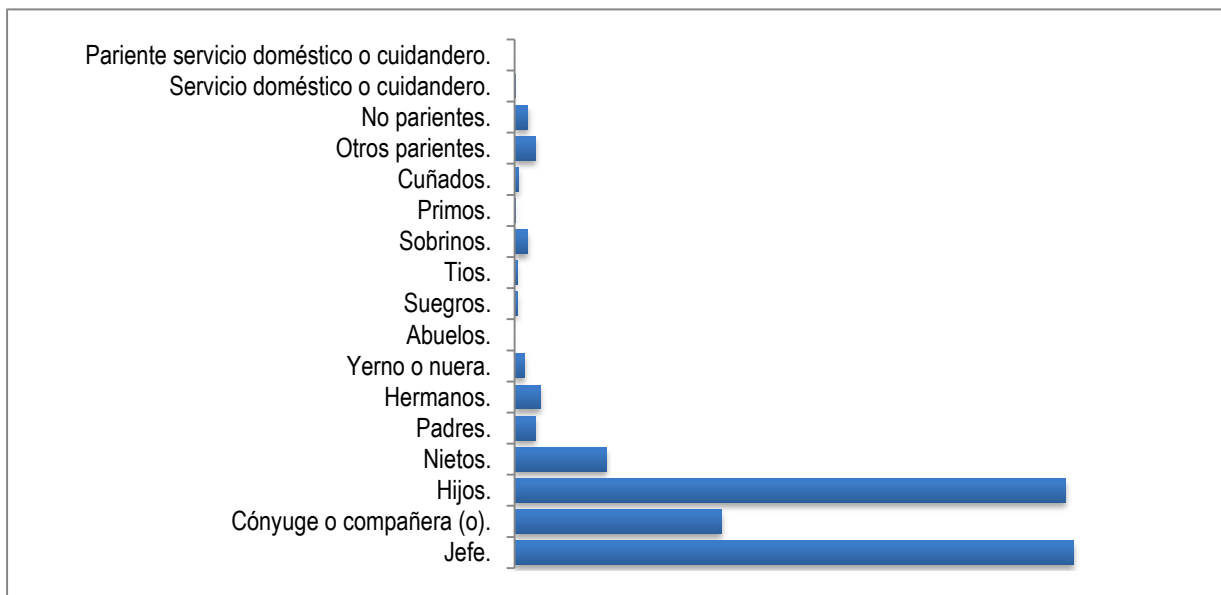


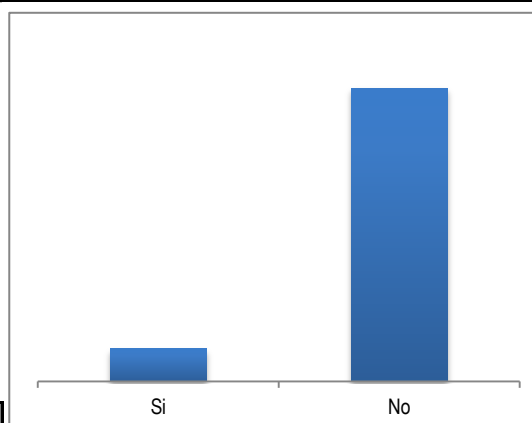
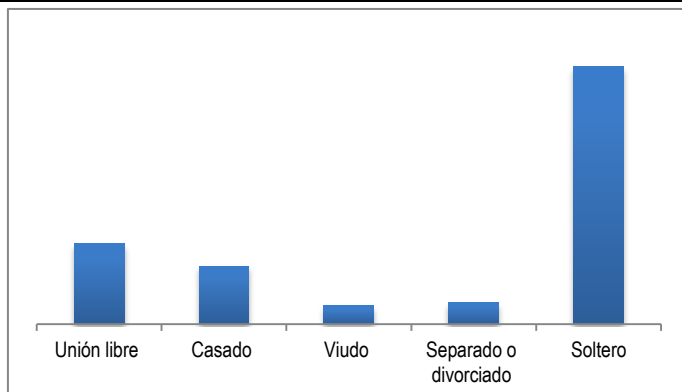
Edad.			
Rango de edad	Mujeres	Hombres	Total
0 a 4	326	295	621
5 a 9	211	244	455
10 a 14	226	289	515
15 a 19	255	255	510
20 a 24	210	170	380
25 a 29	214	191	405
30 a 34	237	229	466
35 a 39	179	188	367
40 a 44	191	167	358
45 a 49	168	186	354
50 a 54	165	164	329
55 a 59	149	130	279
60 a 64	109	102	211
65 a 69	79	88	167
70 a 74	52	59	111
75 a 79	25	25	50
80 y más	25	19	44





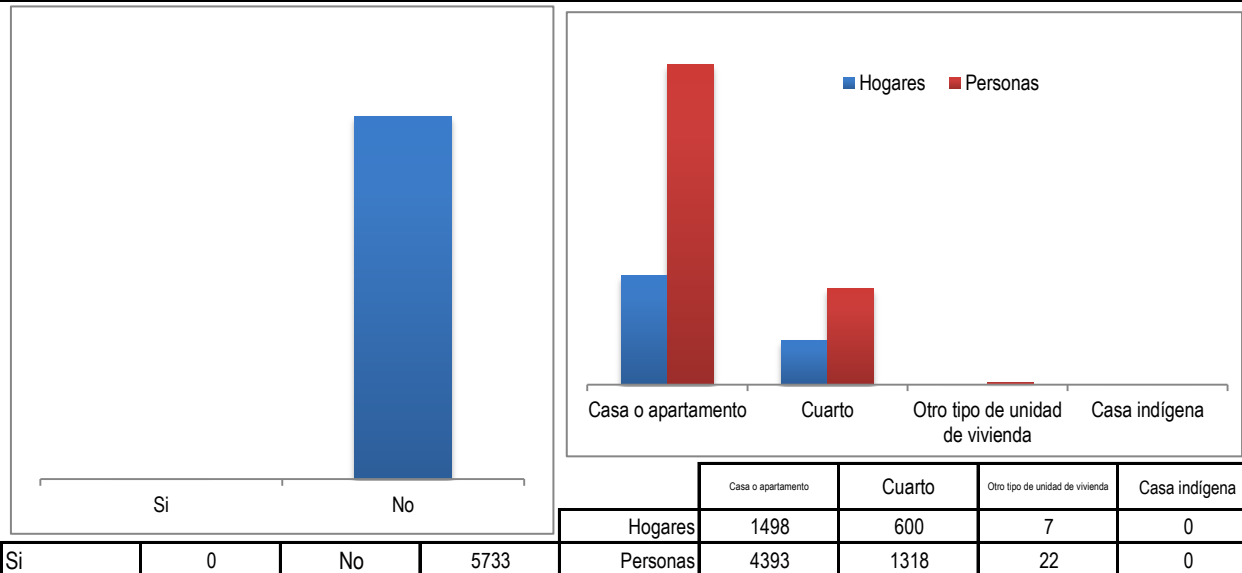
Parentesco con el jefe del hogar.	
Jefe.	2105
Cónyuge o compañera (o).	779
Hijos.	2076
Nietos.	344
Padres.	77
Hermanos.	97
Yerno o nuera.	36
Abuelos.	1
Suegros.	12
Tíos.	9
Sobrinos.	47
Primos.	4
Cuñados.	16
Otros parientes.	78
No parientes.	50
Servicio doméstico o cuidadero.	2
Parente servicio doméstico o cuidadero.	0

Estado Civil.	Trabaja al interior de este hogar como servicio doméstico o cuidadero.
---------------	--

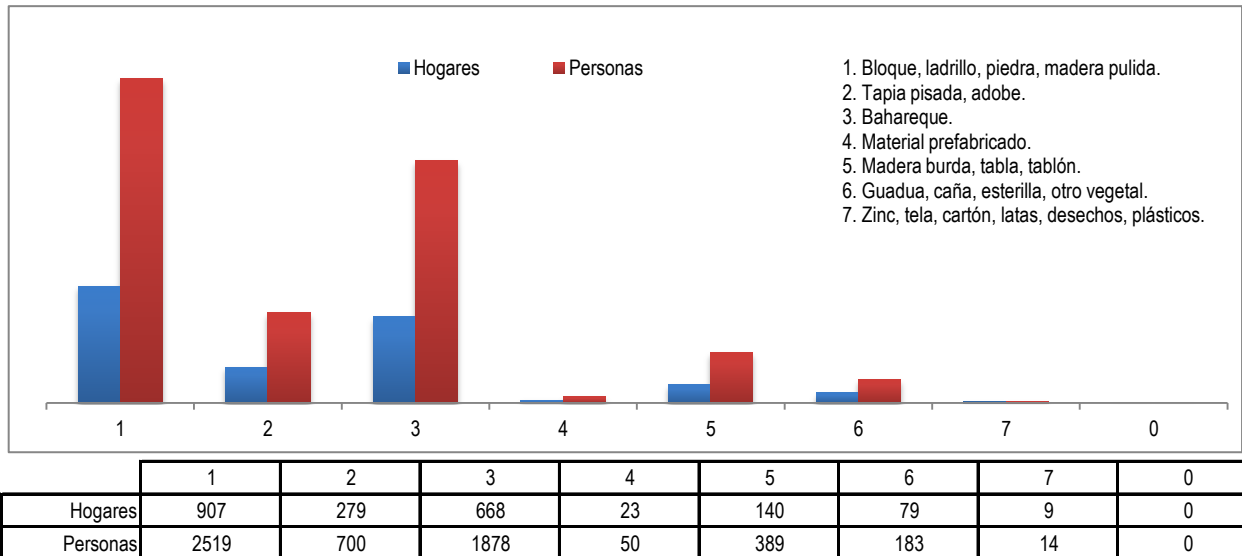


Unión libre	Casado	Viudo	Separado o divorciado	Soltero	Si	No
1063	763	240	287	3380	577	5156

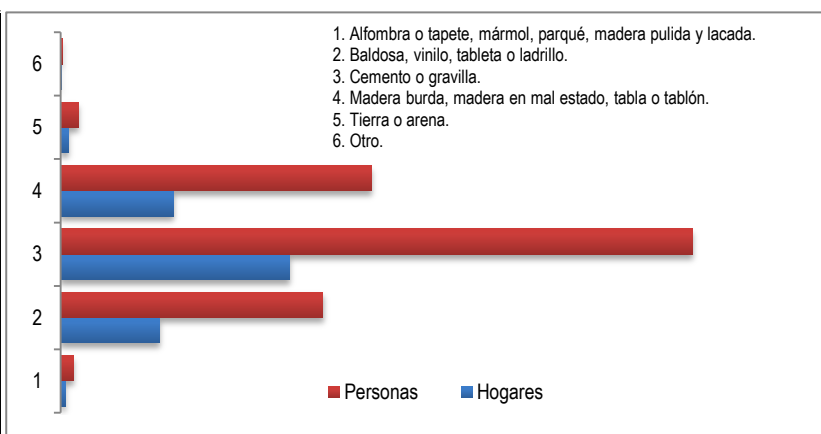
**Paga a otro miembro del hogar arriendo y alimentación. Tipo de unidad de vivienda.**



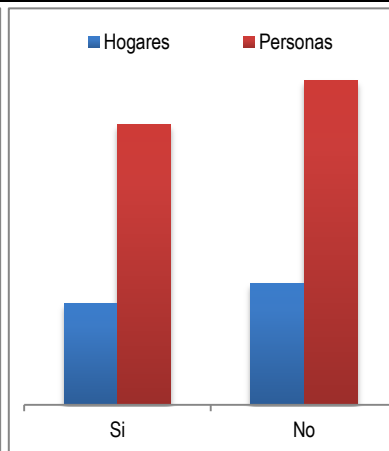
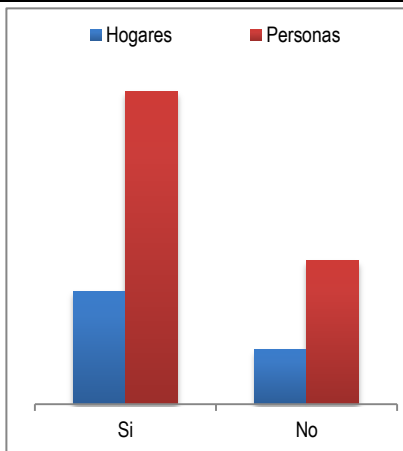
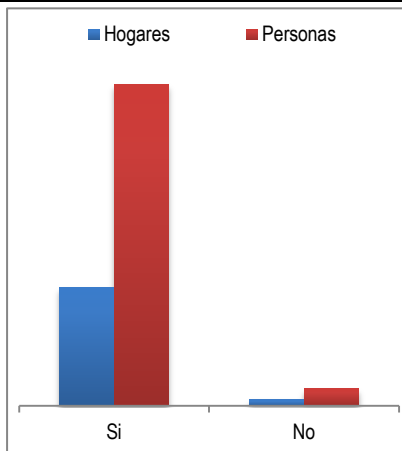
**Material predominante de las paredes exteriores.**



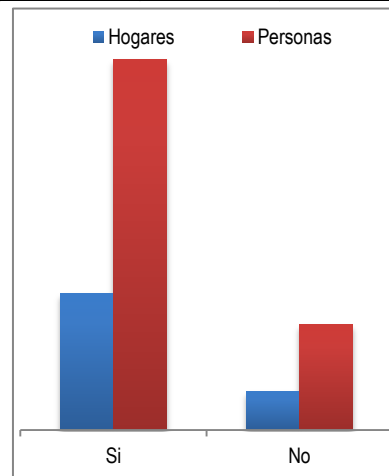
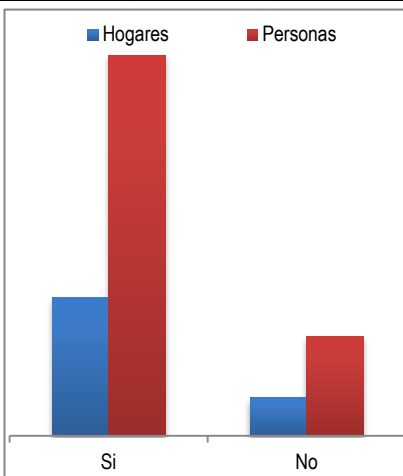
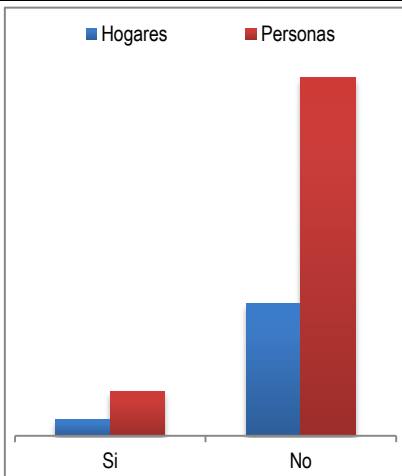
Material predominante de los pisos.	Hogares	Personas
1	22	60
2	459	1214
3	1059	2926
4	524	1438
5	37	84
6	4	11



La unidad de vivienda cuenta con servicios públicos de:

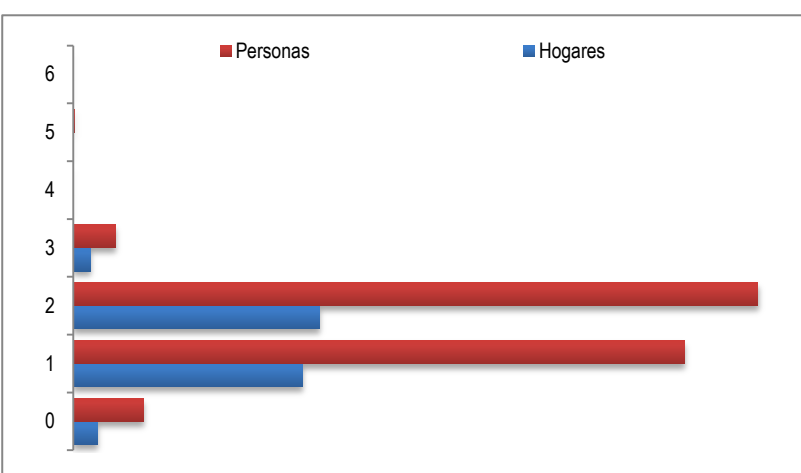


Energía Eléctrica	Si	No	Alcantarillado	Si	No	Gas natural domiciliario	Si	No
Hogares	2004	101	Hogares	1422	683	Hogares	957	1148
Personas	5441	292	Personas	3932	1801	Personas	2657	3076



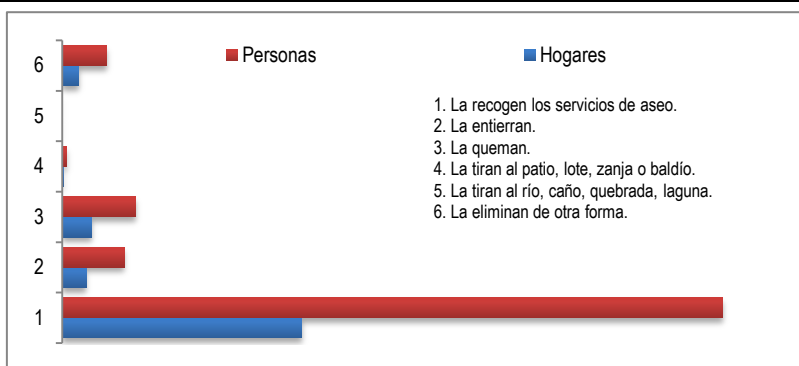
Teléfono	Si	No	Recolección de basura	Si	No	Acueducto	Si	No
Hogares	224	1881	Hogares	1647	458	Hogares	1641	464
Personas	628	5105	Personas	4545	1188	Personas	4462	1271

Estrato.	Hogares	Personas
0	99	287
1	933	2485
2	1002	2785
3	70	172
4	0	0
5	1	4
6	0	0

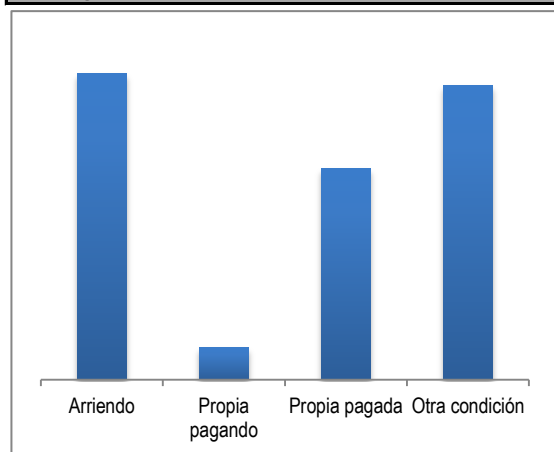


**Cómo eliminan principalmente la basura en esta unidad de vivienda .**

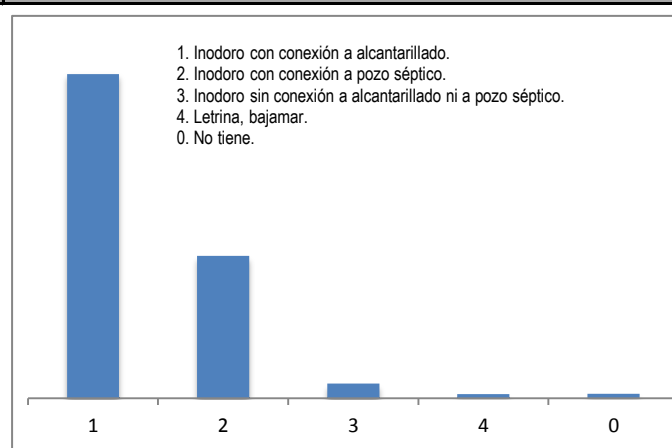
	Hogares	Personas
1	1625	4489
2	161	420
3	197	499
4	10	27
5	0	0
6	112	298



**Este hogar vive en:**

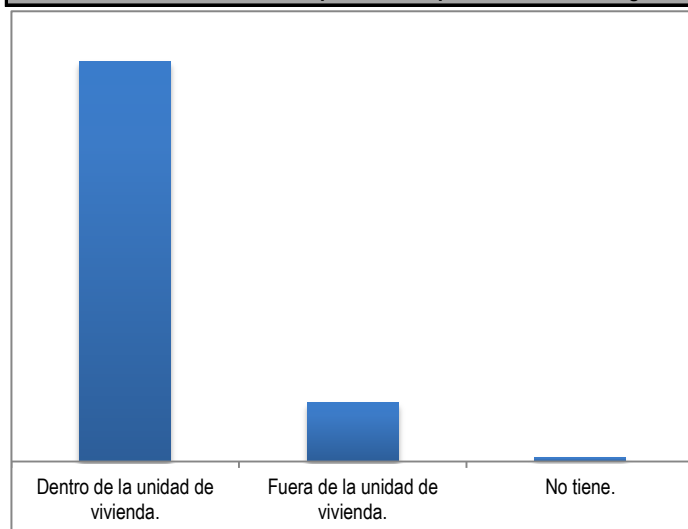


**El servicio sanitario que utilizan es:**

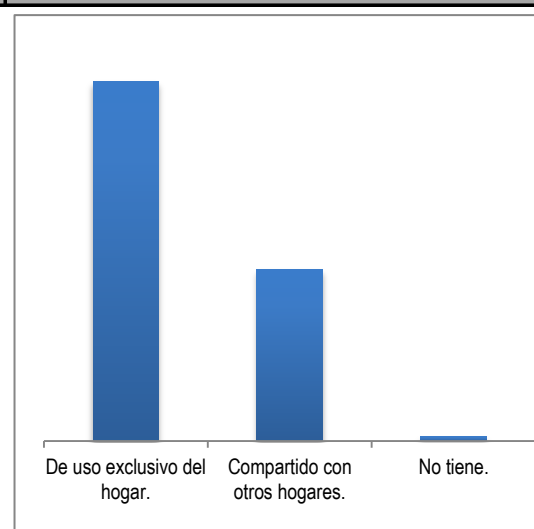


Arriendo	Propia pagando	Propia pagada	Otra condición	1	2	3	4	0
764	80	527	734	1394	612	63	17	19

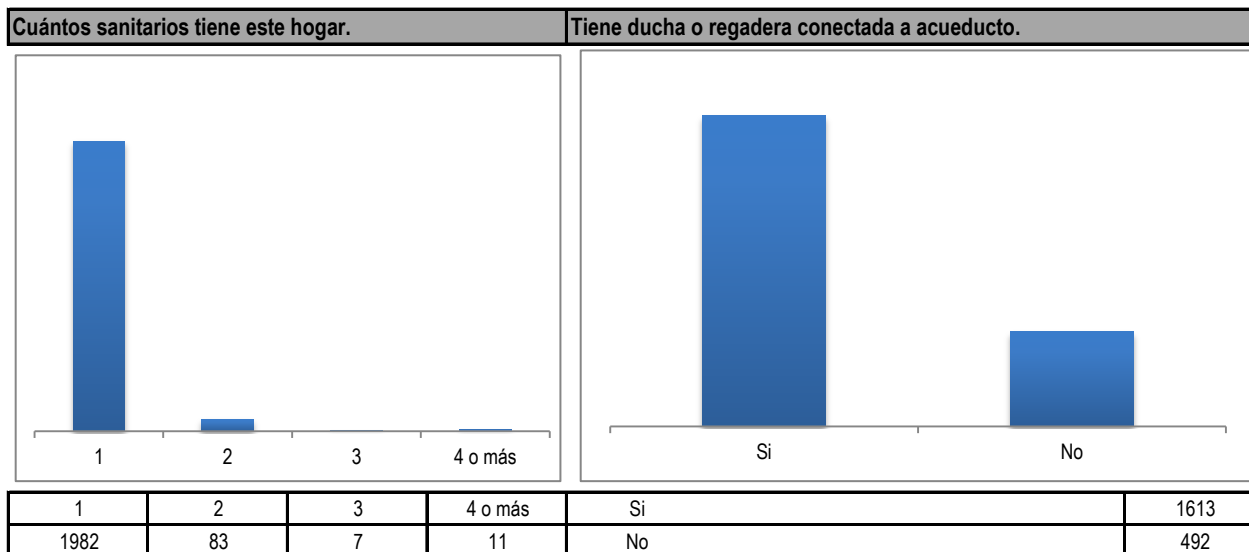
**Dónde se encuentra el sanitario que usan las personas de este hogar.**



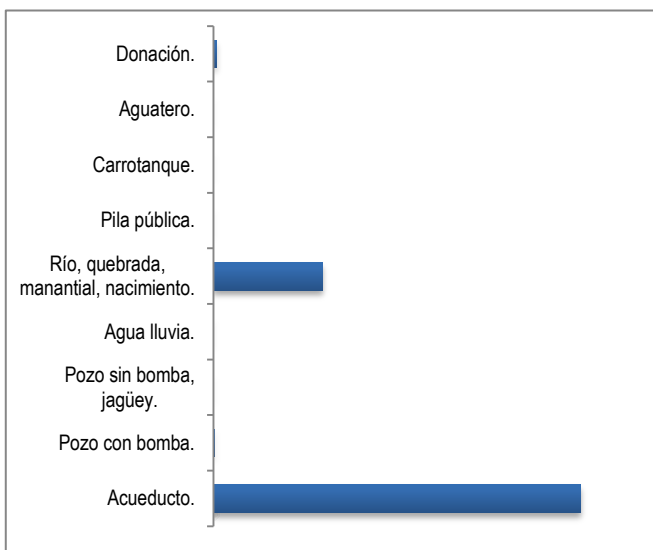
**El servicio sanitario es:**



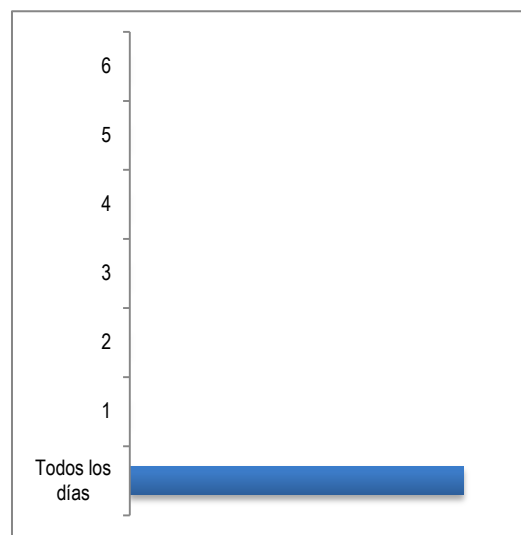
Dentro de la unidad de vivienda.	1818	De uso exclusivo del hogar.	1411
Fuera de la unidad de vivienda.	268	Compartido con otros hogares.	675
No tiene.	19	No tiene.	19

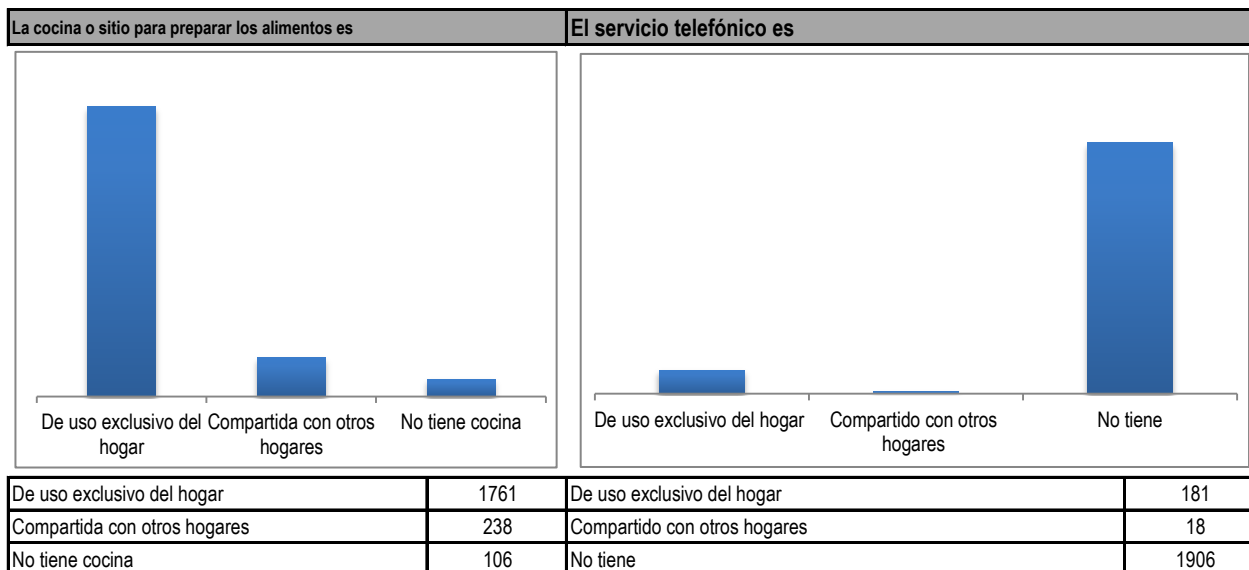
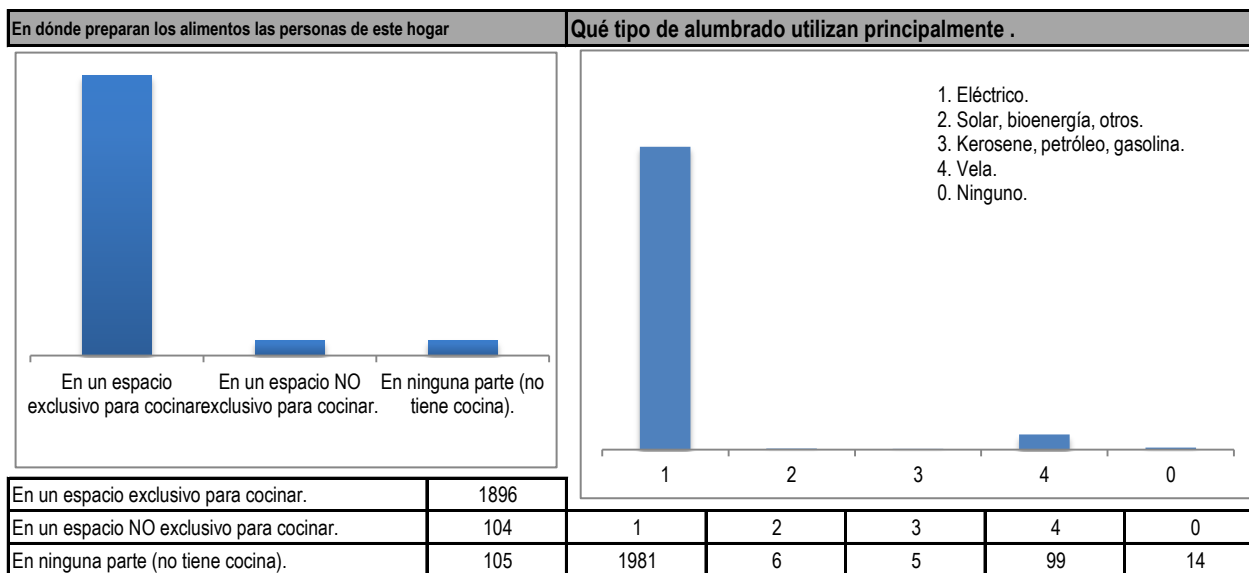
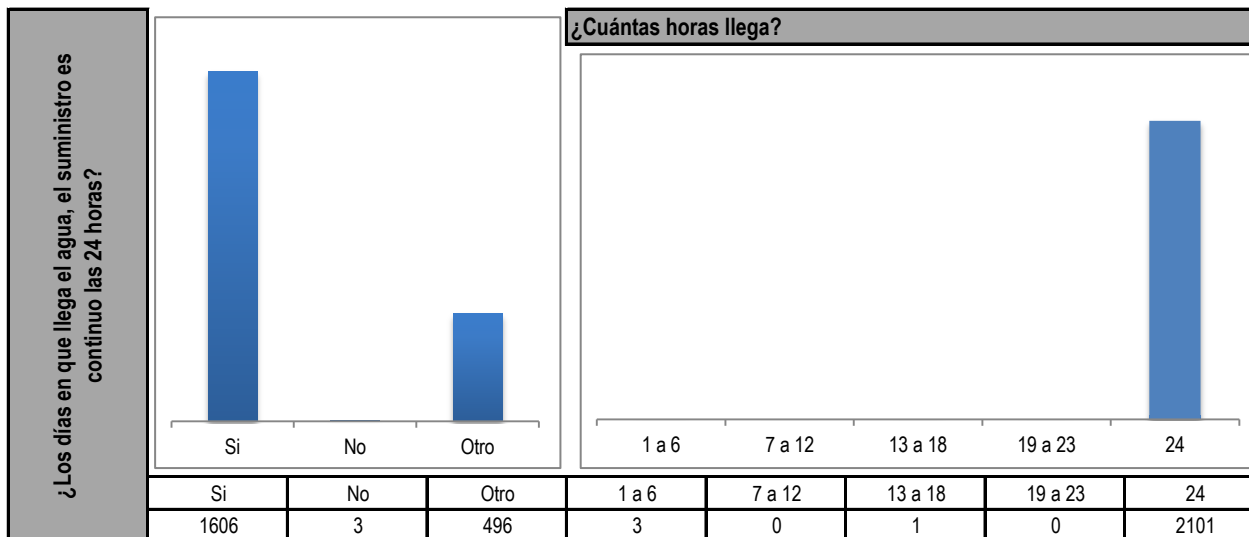


El agua para consumo la obtienen principalmente de:	
Acueducto.	1611
Pozo con bomba.	4
Pozo sin bomba, jagüey.	0
Agua lluvia.	2
Río, quebrada, manantial, nacimiento.	477
Pila pública.	0
Carrotanque.	0
Aguatero.	0
Donación.	11

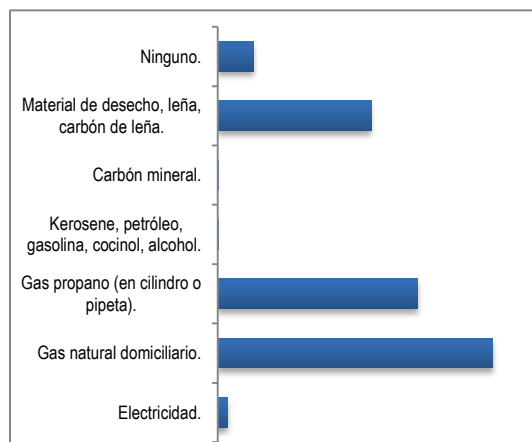


¿El agua llega al hogar los siete días de la semana?			¿Cuántos días llega?	
Si	No	Otro	Todos los días	2102
1608	3	494	1	1
			2	0
			3	2
			4	0
			5	0
			6	0

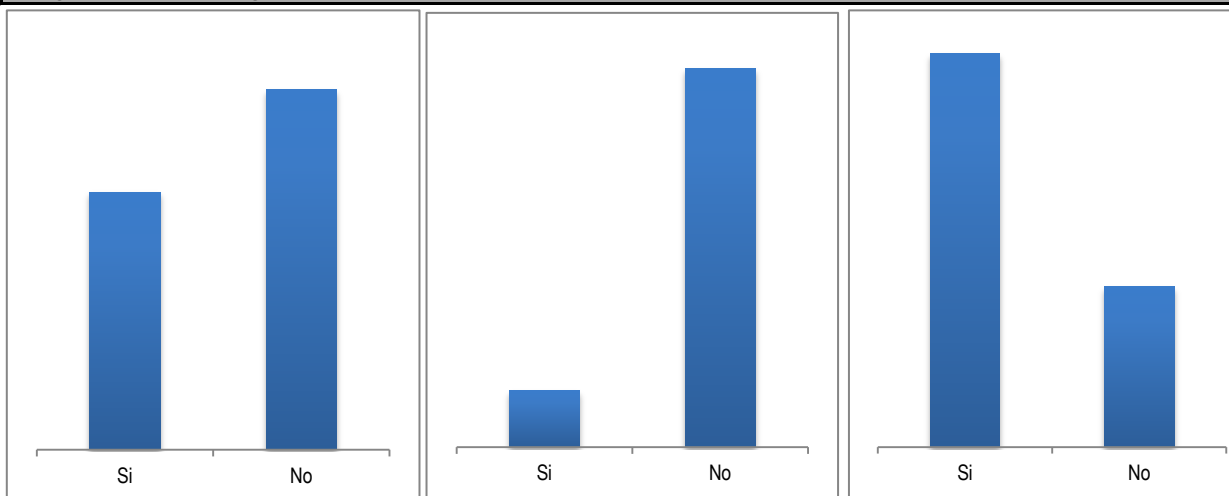




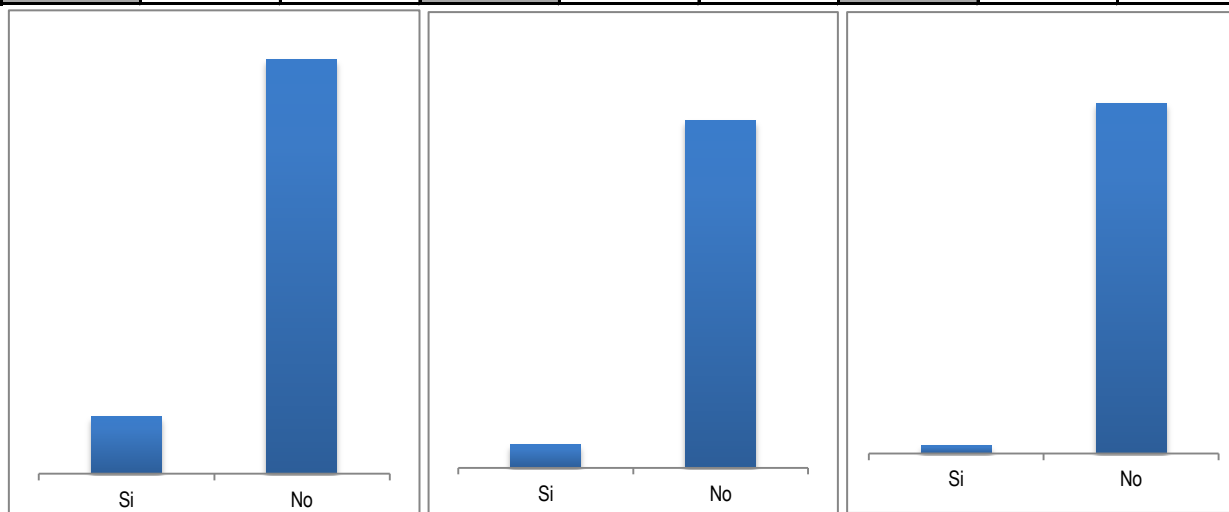
Cuál combustible o fuente de energía utilizan principalmente para cocinar	
Electricidad.	31
Gas natural domiciliario.	859
Gas propano (en cilindro o pipeta).	623
Kerosene, petróleo, gasolina, cocinol, alcohol.	1
Carbón mineral.	1
Material de desecho, leña, carbón de leña.	479
Ninguno.	111



**El hogar cuenta con los siguientes bienes o servicios**

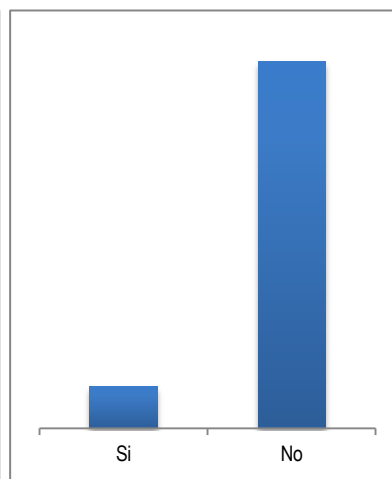
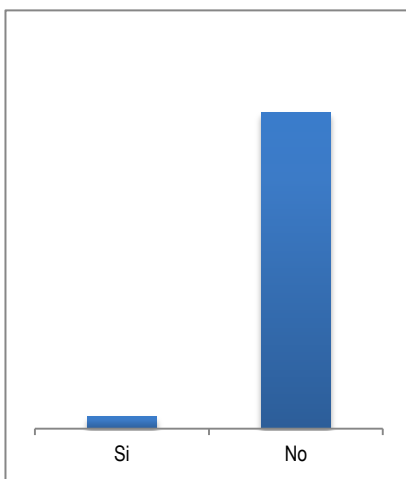
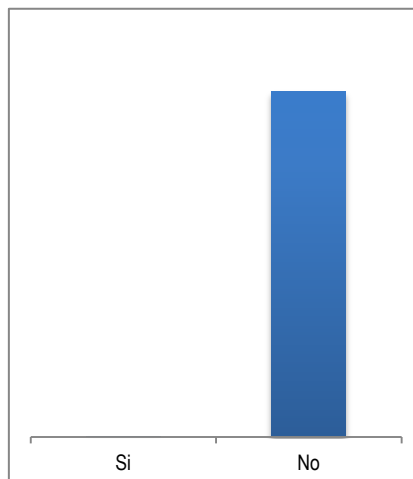


Nevera o enfriador.	Si	No	Lavadora.	Si	No	Televisor.	Si	No
	878	1227		275	1830		1495	610

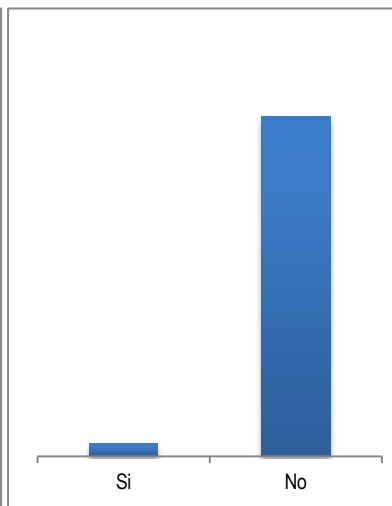
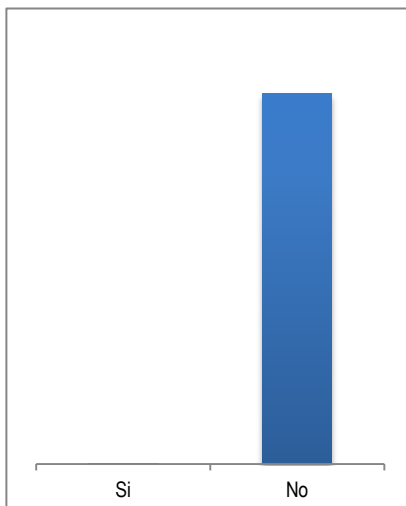
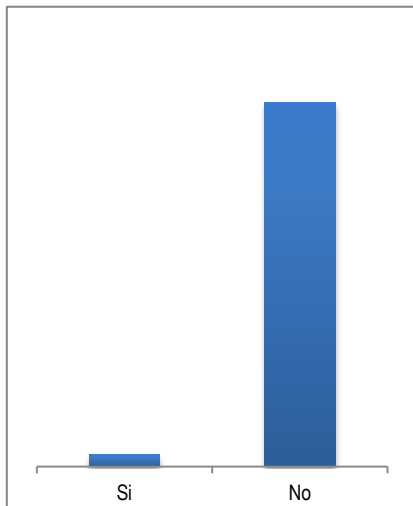


Servicio de televisión por cable o parabólica.	Si	No	Calentador de agua o ducha eléctrica.	Si	No	Horno microondas.	Si	No
	255	1850		132	1973		48	2057

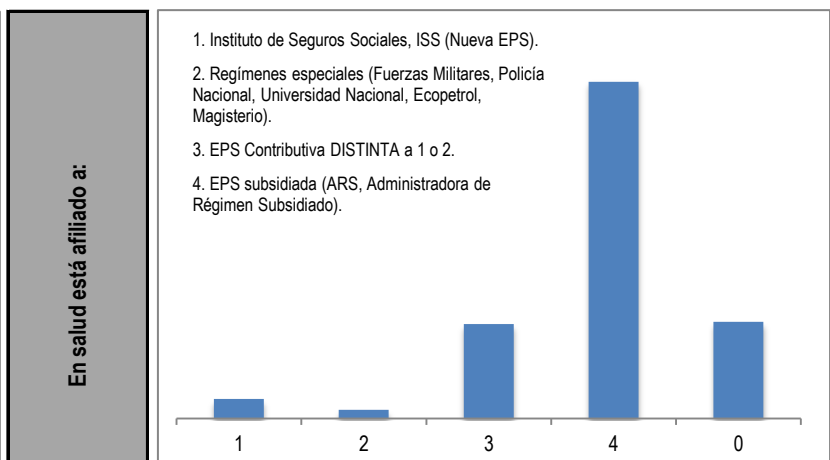
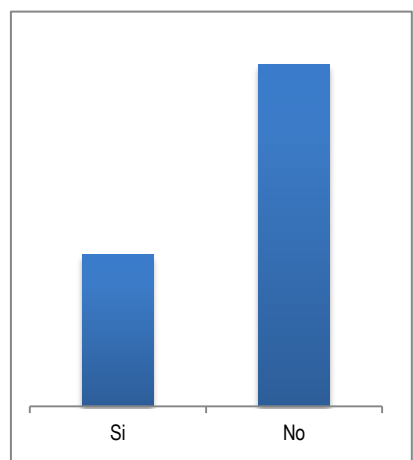




Aire acondicionado.	Si	No	Computador.	Si	No	Equipo de sonido.	Si	No
	2	2103		75	2030		217	1888



Motocicleta para uso del hogar.	Si	No	Tractor para uso del hogar.	Si	No	Automóvil para uso del hogar.	Si	No
	69	2036		2	2103		77	2028




1. Instituto de Seguros Sociales, ISS (Nueva EPS).
2. Regímenes especiales (Fuerzas Militares, Policía Nacional, Universidad Nacional, Ecopetrol, Magisterio).
3. EPS Contributiva DISTINTA a 1 o 2.
4. EPS subsidiada (ARS, Administradora de Régimen Subsidiado).

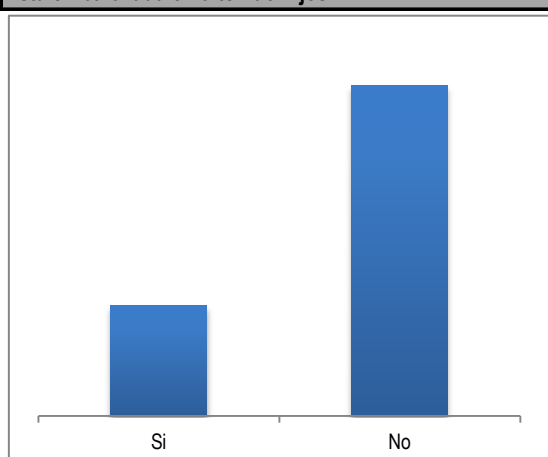
Bienes raíces.	Si	No	En salud está afiliado a:				
	649	1456	1	2	3	4	0
			200	90	974	3472	997

**Por enfermedad, accidente o nacimiento tiene alguna de las siguientes condiciones de forma permanente**

Ceguera total.	6
Sordera total.	41
Mudez.	8
Dificultad para moverse o caminar por sí mismo.	53
Dificultad para bañarse, vestirse, alimentarse por sí mismo.	17
Dificultad para salir a la calle sin ayuda o compañía.	22
Dificultad para entender o aprender.	41
Ninguna.	5545

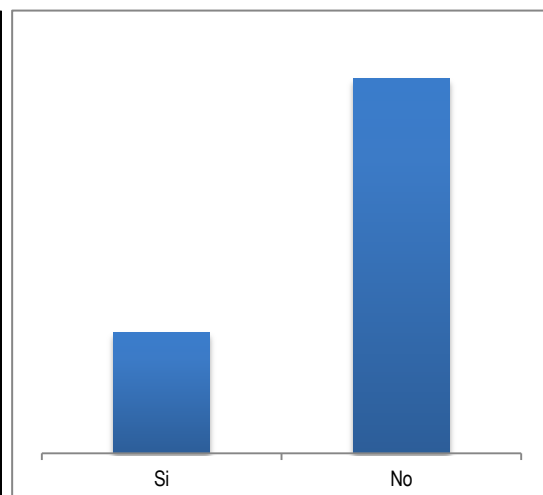


**Está embarazada o ha tenido hijos.**



Si	1437	No	4296
----	------	----	------

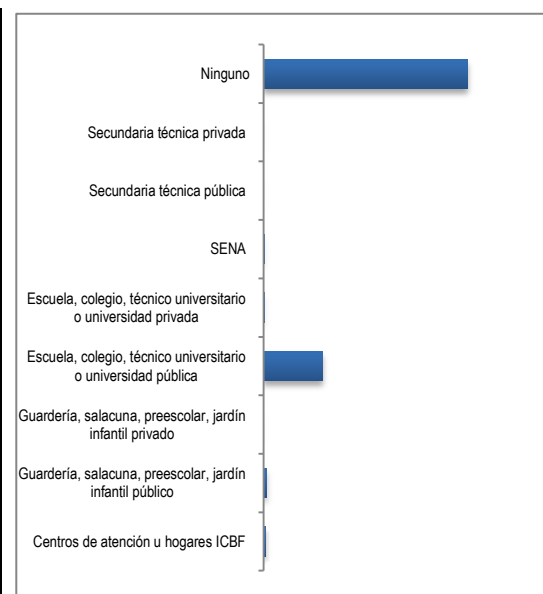
Asiste a centro educativo.



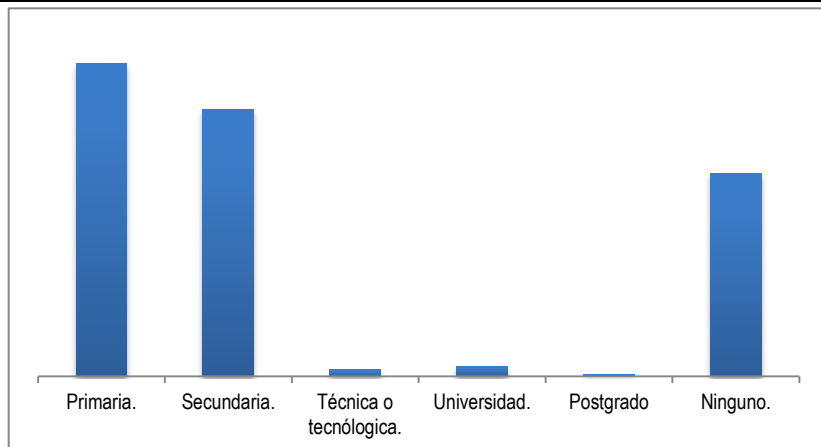
Si	1398	No	4335
----	------	----	------

**Tipo de establecimiento**

Centros de atención u hogares ICBF	39
Guardería, salacuna, preescolar, jardín infantil público	66
Guardería, salacuna, preescolar, jardín infantil privado	5
Escuela, colegio, técnico universitario o universidad pública	1246
Escuela, colegio, técnico universitario o universidad privada	21
SENA	17
Secundaria técnica pública	3
Secundaria técnica privada	1
Ninguno	4335

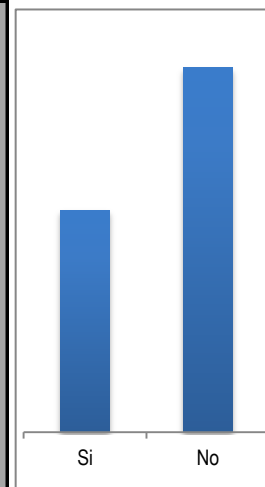


**Nivel educativo alcanzado.**



Primaria.	Secundaria.	Técnica o tecnológica.	Universidad.	Postgrado	Ninguno.
2234	1909	48	73	17	1452

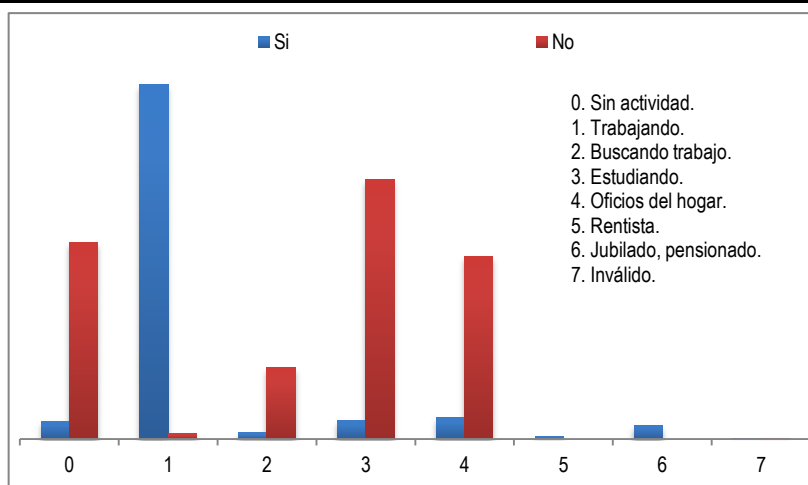
**Percibe ingresos (laborales, arriendos, subsidios, transferencias, en especie)**



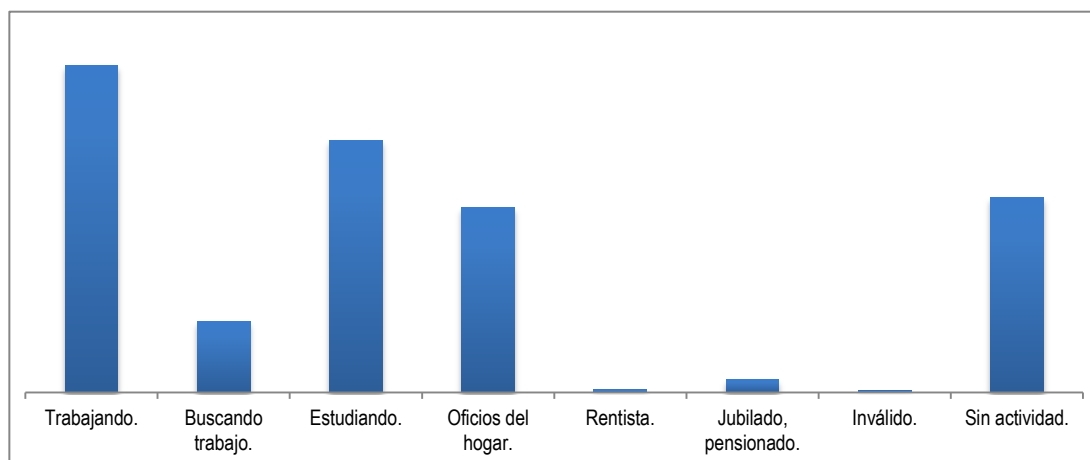
Si	No
2170	3563

**Percibe ingresos (laborales, arriendos, subsidios, transferencias, en especie)**

	Si	No
0	89	978
1	1766	27
2	32	354
3	91	1290
4	106	909
5	14	0
6	69	0
7	3	5

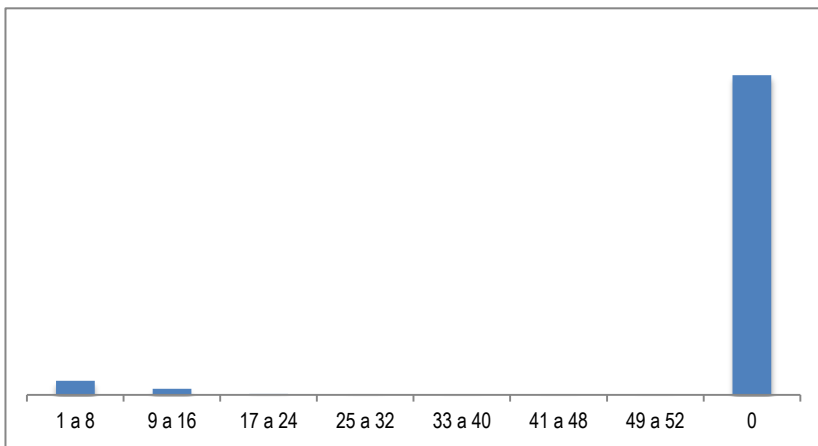


**Actividad en el último mes**

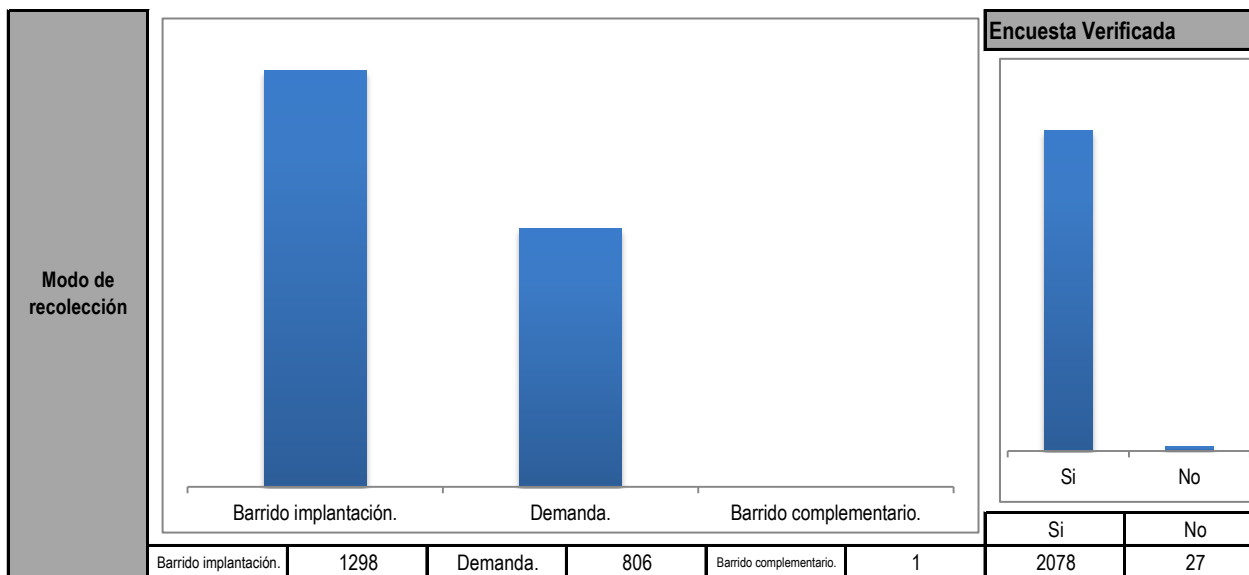


Trabajando.	Buscando trabajo.	Estudiando.	Oficios del hogar.	Rentista.	Jubilado, pensionado.	Inválido.	Sin actividad.
1793	386	1381	1015	14	69	8	1067

<b>Cuántas semanas lleva buscando trabajo.</b>	1 a 8	236
	9 a 16	105
	17 a 24	17
	25 a 32	12
	33 a 40	7
	41 a 48	4
	49 a 52	5
	0	5347



**CONTROL DE TRABAJO**



Informante calificado referido en la Encuesta	
Jefe.	1641
Cónyuge o compañera (o).	427
Hijos.	27
Nietos.	7
Padres.	3
Hermanos.	0
Yerno o nuera.	0
Abuelos.	0
Suegros.	0
Tios.	0
Sobrinos.	0
Primos.	0
Cuñados.	0

