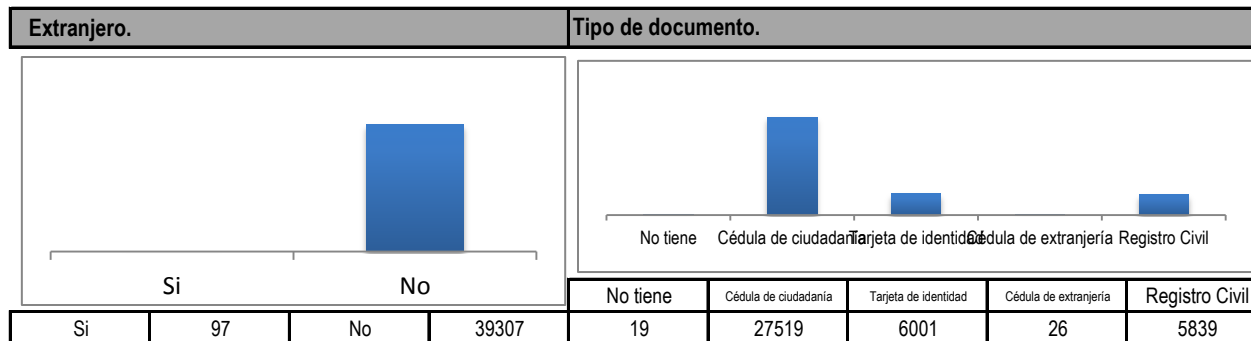
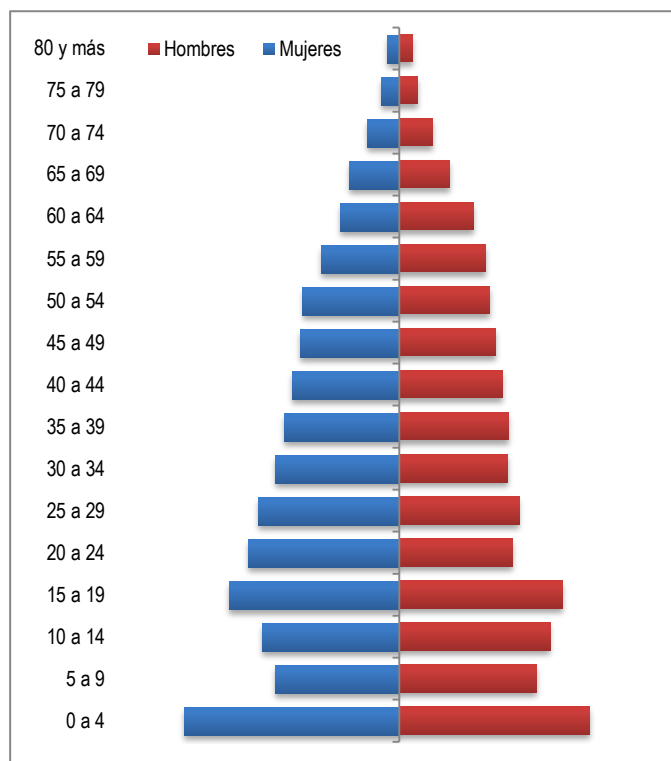
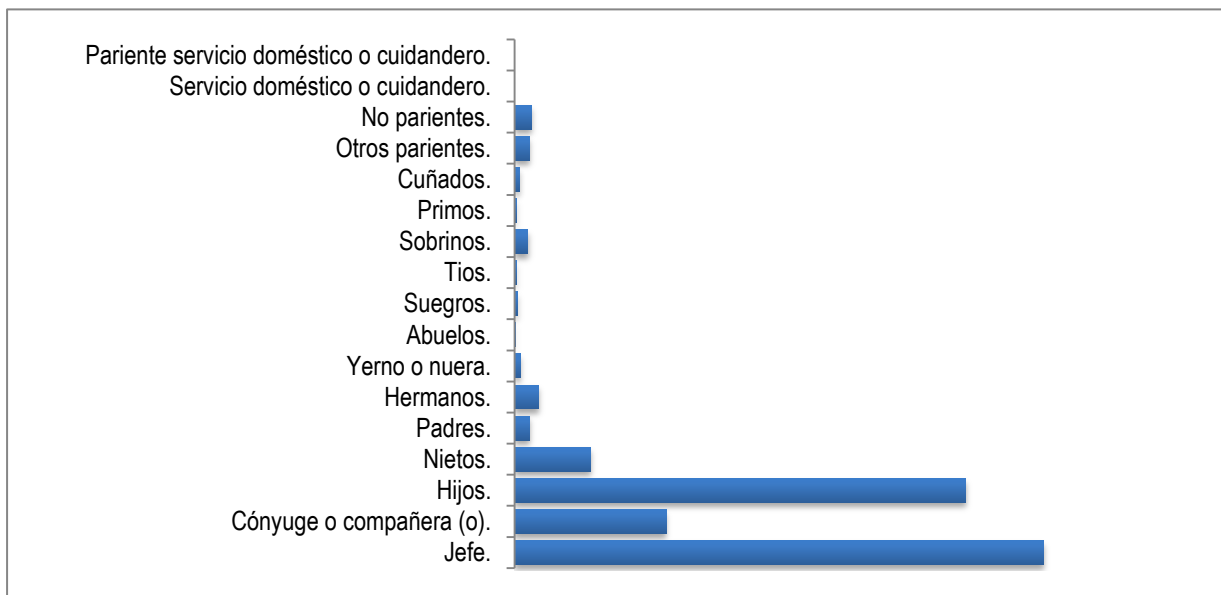


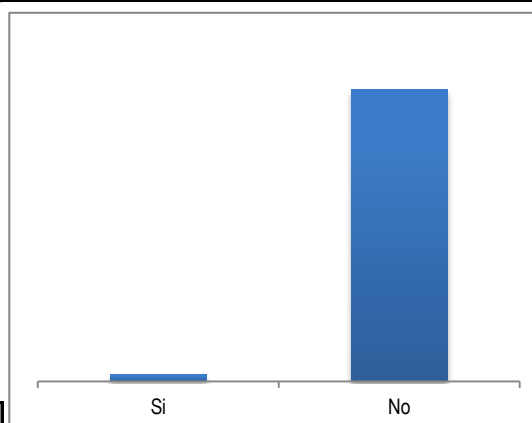
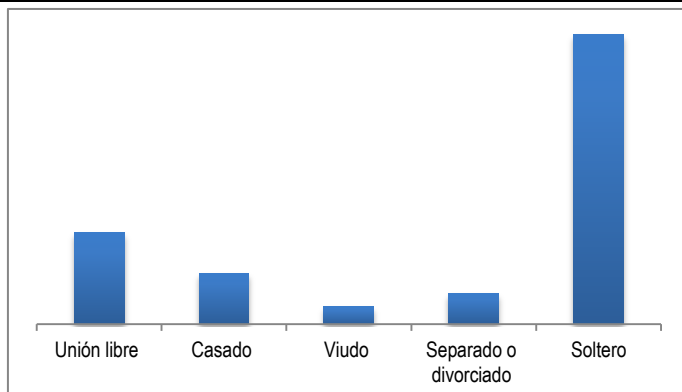
Edad.			
Rango de edad	Mujeres	Hombres	Total
0 a 4	2459	2178	4637
5 a 9	1419	1568	2987
10 a 14	1566	1724	3290
15 a 19	1944	1861	3805
20 a 24	1719	1298	3017
25 a 29	1608	1370	2978
30 a 34	1415	1238	2653
35 a 39	1311	1247	2558
40 a 44	1220	1184	2404
45 a 49	1132	1102	2234
50 a 54	1102	1029	2131
55 a 59	891	981	1872
60 a 64	674	845	1519
65 a 69	569	571	1140
70 a 74	363	384	747
75 a 79	208	208	416
80 y más	135	154	289





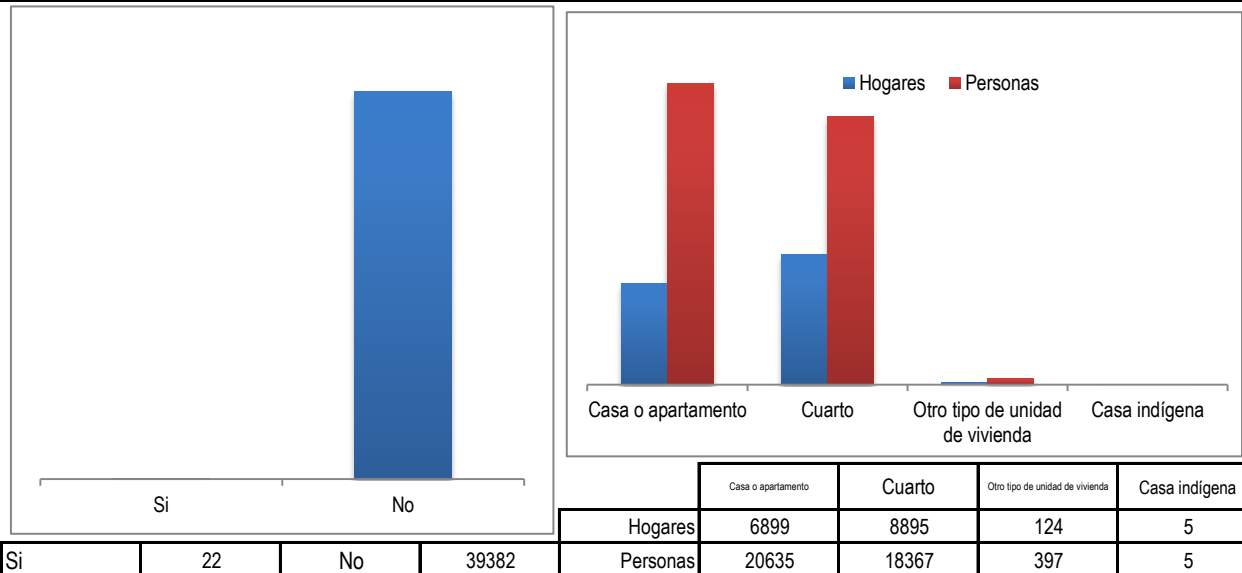
Parentesco con el jefe del hogar.	
Jefe.	15923
Cónyuge o compañera (o).	4562
Hijos.	13584
Nietos.	2285
Padres.	446
Hermanos.	730
Yerno o nuera.	168
Abuelos.	23
Suegros.	88
Tíos.	53
Sobrinos.	401
Primos.	61
Cuñados.	136
Otros parientes.	438
No parientes.	501
Servicio doméstico o cuidadero.	5
Pariente servicio doméstico o cuidadero.	0

Estado Civil. Trabaja al interior de este hogar como servicio doméstico o cuidadero.

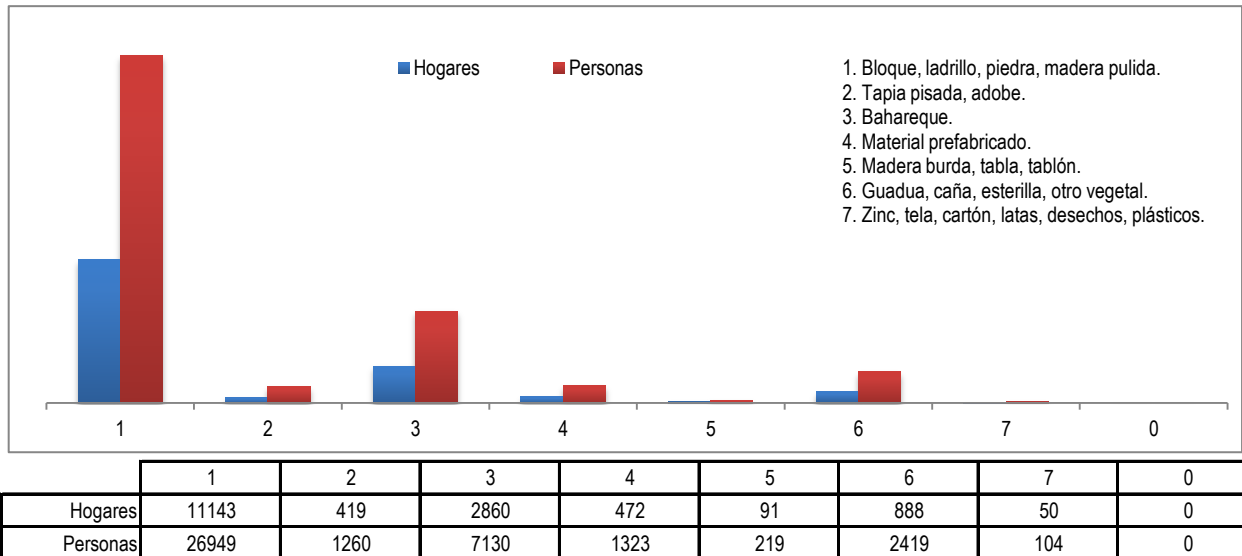


Unión libre	Casado	Viudo	Separado o divorciado	Soltero	Si	No
7485	4189	1449	2537	23744	928	38476

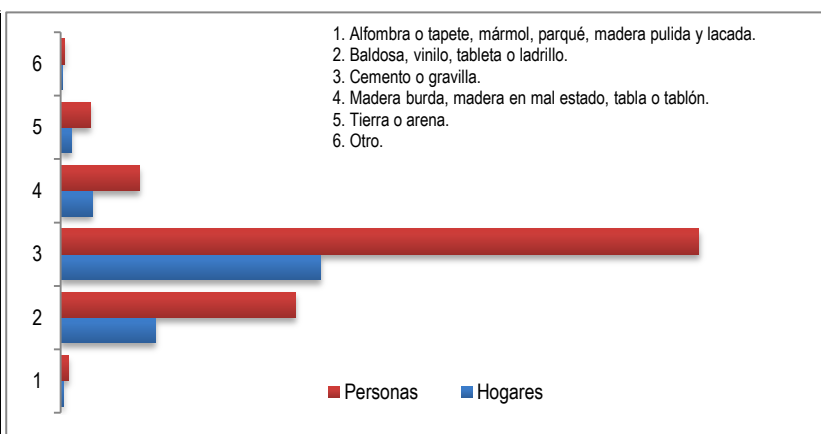
Paga a otro miembro del hogar arriendo y alimentación. Tipo de unidad de vivienda.



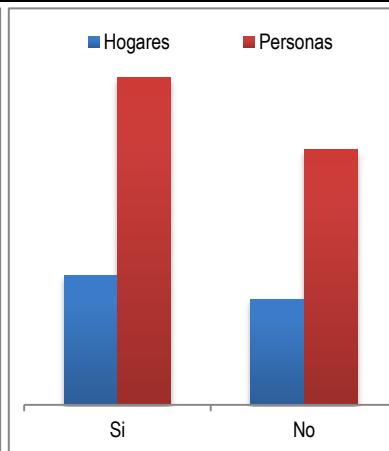
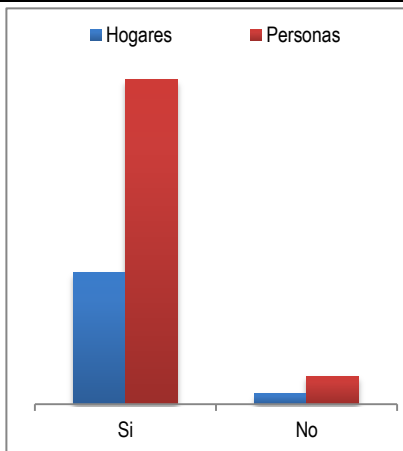
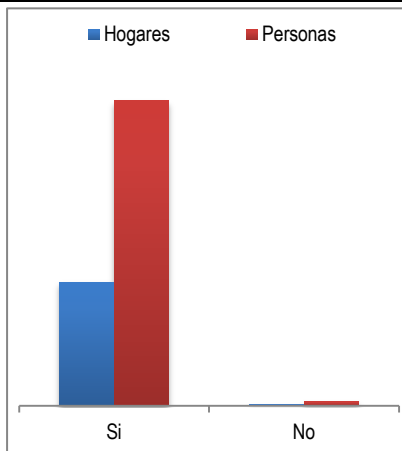
Material predominante de las paredes exteriores.



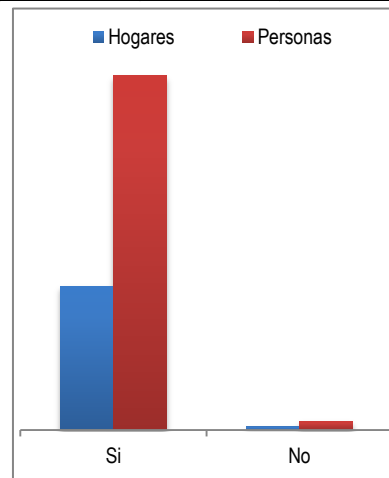
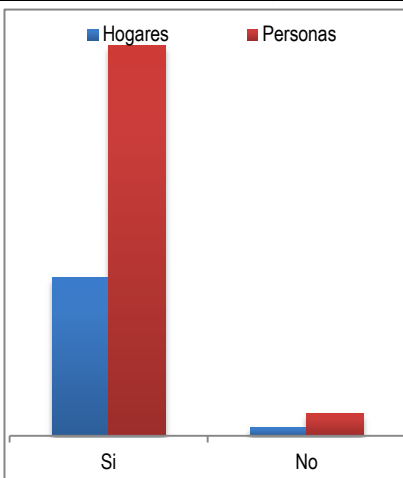
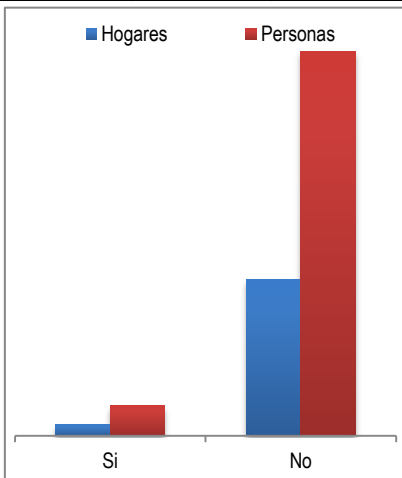
Material predominante de los pisos.	Hogares	Personas
1	128	308
2	3746	9322
3	10300	25317
4	1253	3116
5	439	1176
6	57	165



La unidad de vivienda cuenta con servicios públicos de:

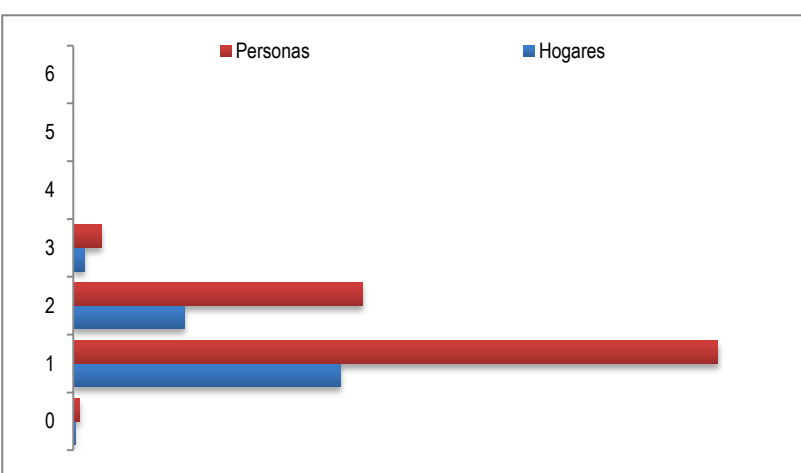


Servicio	Si	No	Servicio	Si	No	Servicio	Si	No
Energía Eléctrica			Alcantarillado			Gas natural domiciliario		
Hogares	15716	207	Hogares	14721	1202	Hogares	8760	7163
Personas	38795	609	Personas	36249	3155	Personas	22139	17265



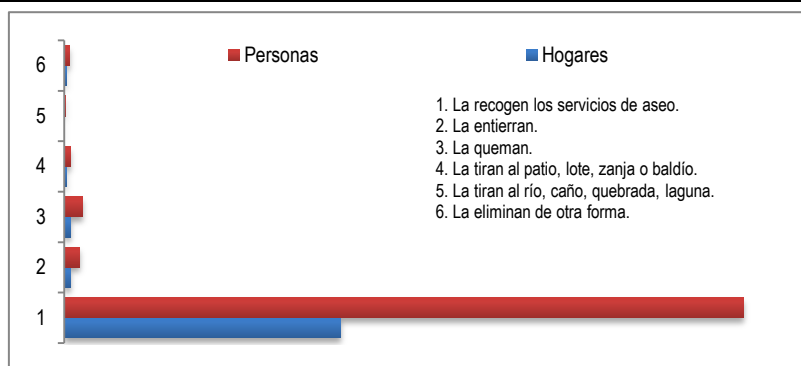
Servicio	Si	No	Servicio	Si	No	Servicio	Si	No
Teléfono			Recolección de basura			Acueducto		
Hogares	1084	14839	Hogares	15106	817	Hogares	15597	326
Personas	2850	36554	Personas	37267	2137	Personas	38448	956

Estrato	Hogares	Personas
0	85	253
1	10870	26226
2	4515	11757
3	446	1154
4	7	14
5	0	0
6	0	0

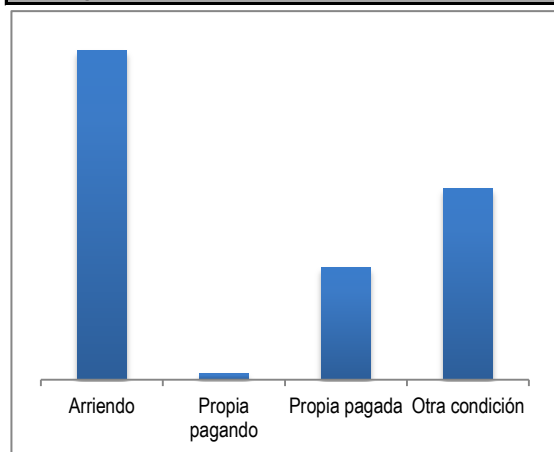


Cómo eliminan principalmente la basura en esta unidad de vivienda .

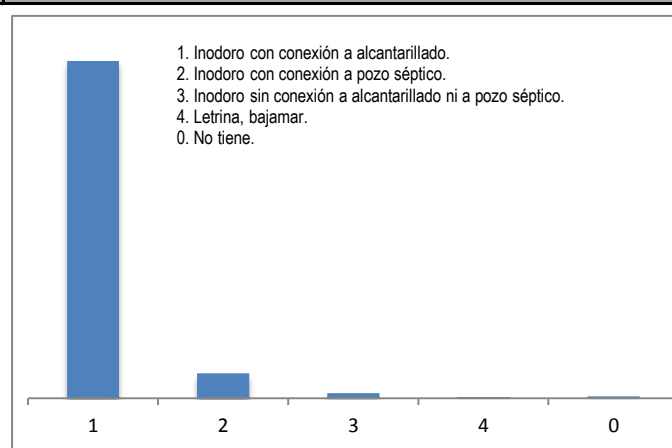
	Hogares	Personas
1	14996	36957
2	334	816
3	357	975
4	119	317
5	19	72
6	98	267



Este hogar vive en:

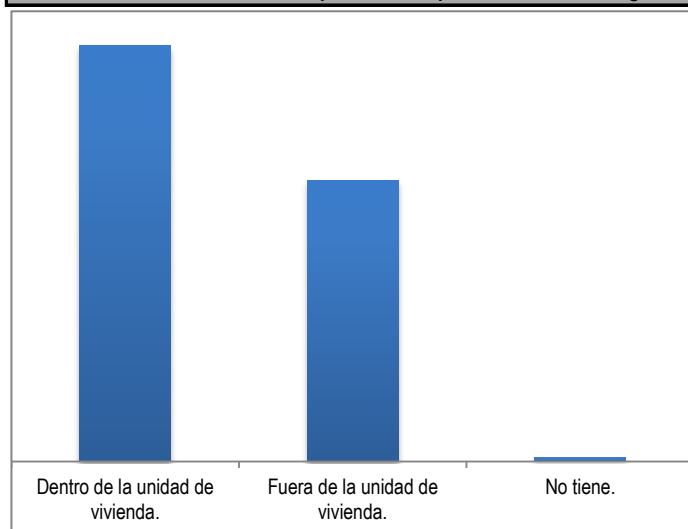


El servicio sanitario que utilizan es:

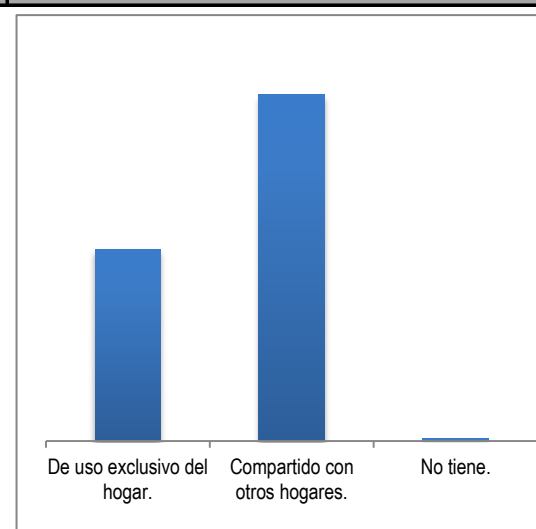


Arriendo	Propia pagando	Propia pagada	Otra condición	1	2	3	4	0
8209	153	2791	4770	14496	1067	221	56	83

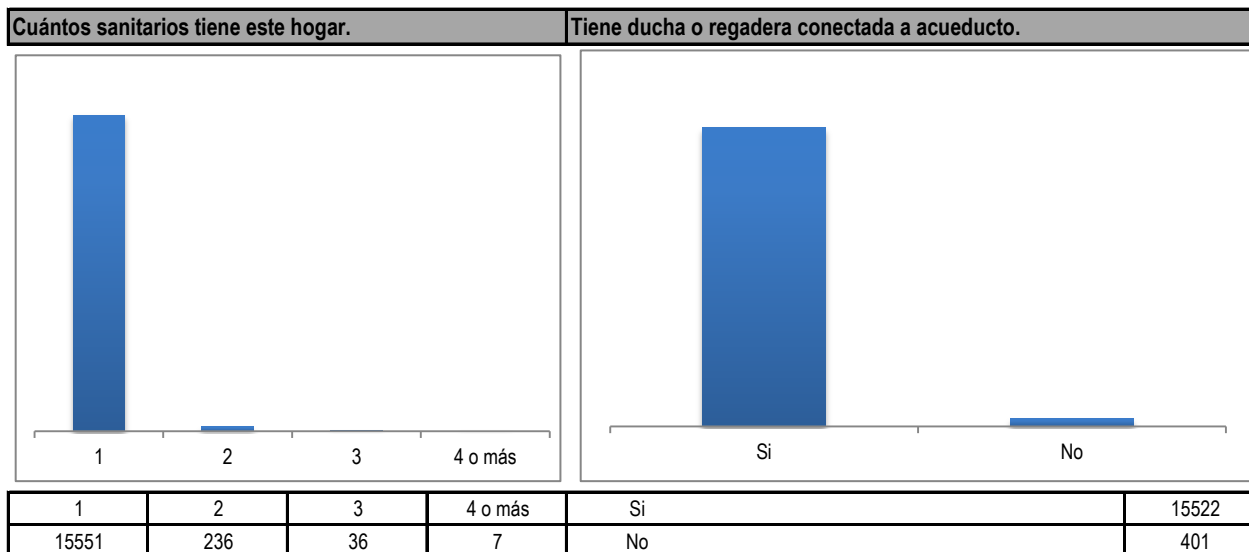
Dónde se encuentra el sanitario que usan las personas de este hogar.



El servicio sanitario es:



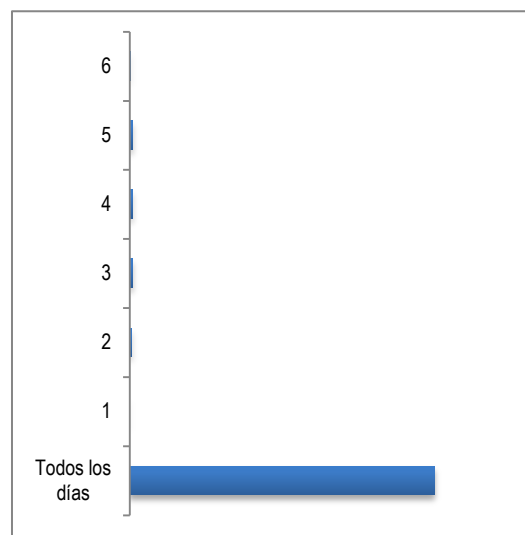
Dentro de la unidad de vivienda.	9451	De uso exclusivo del hogar.	5646
Fuera de la unidad de vivienda.	6388	Compartido con otros hogares.	10194
No tiene.	84	No tiene.	83

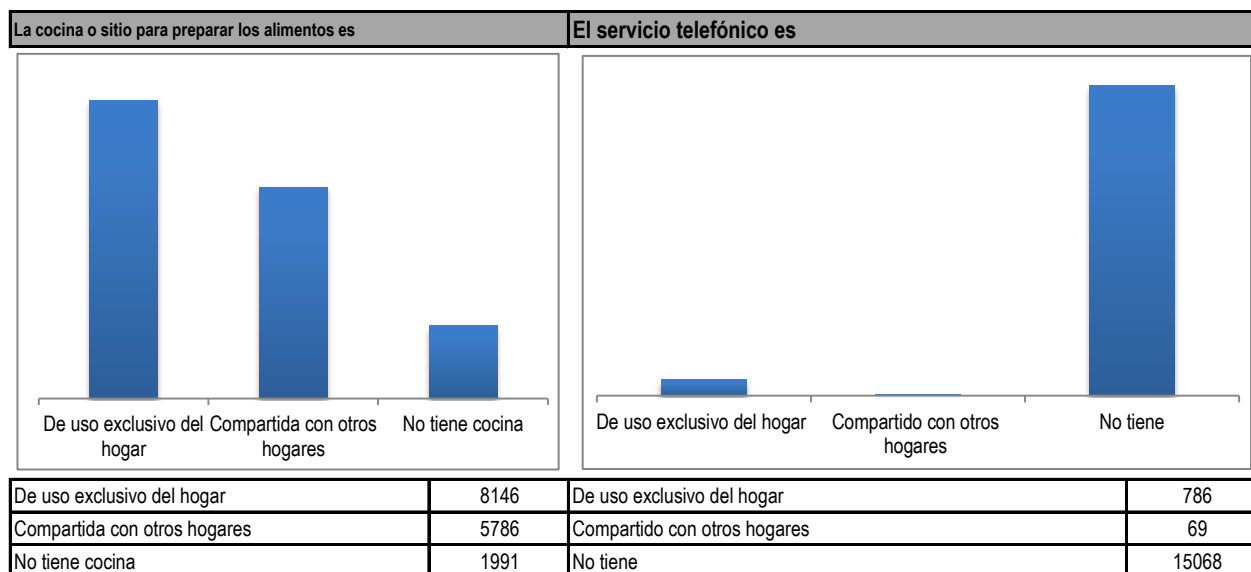
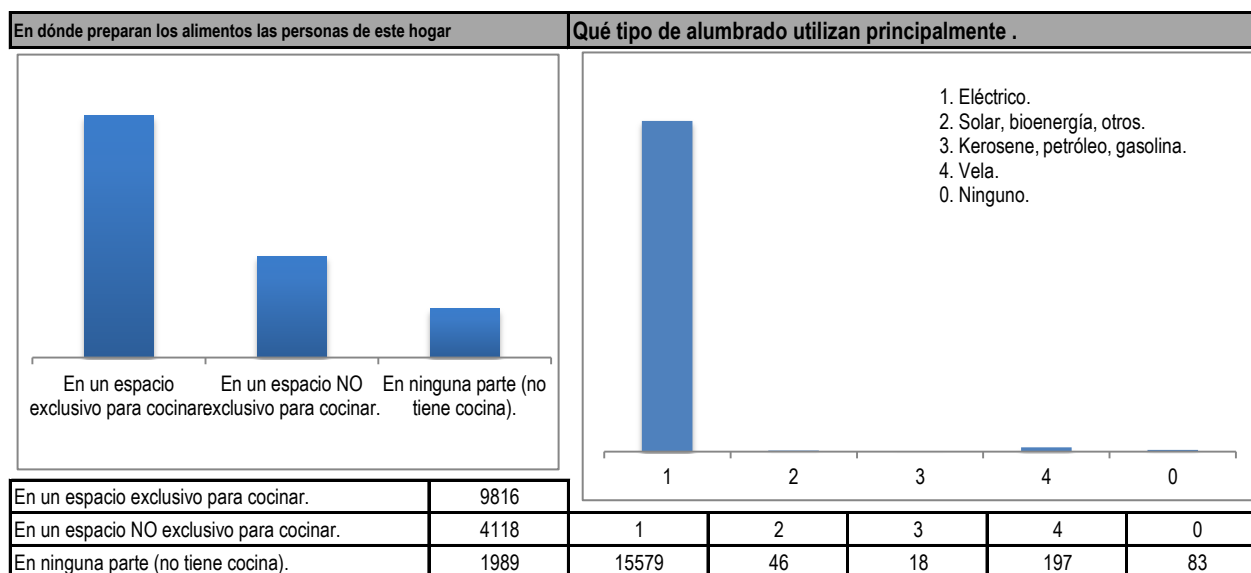
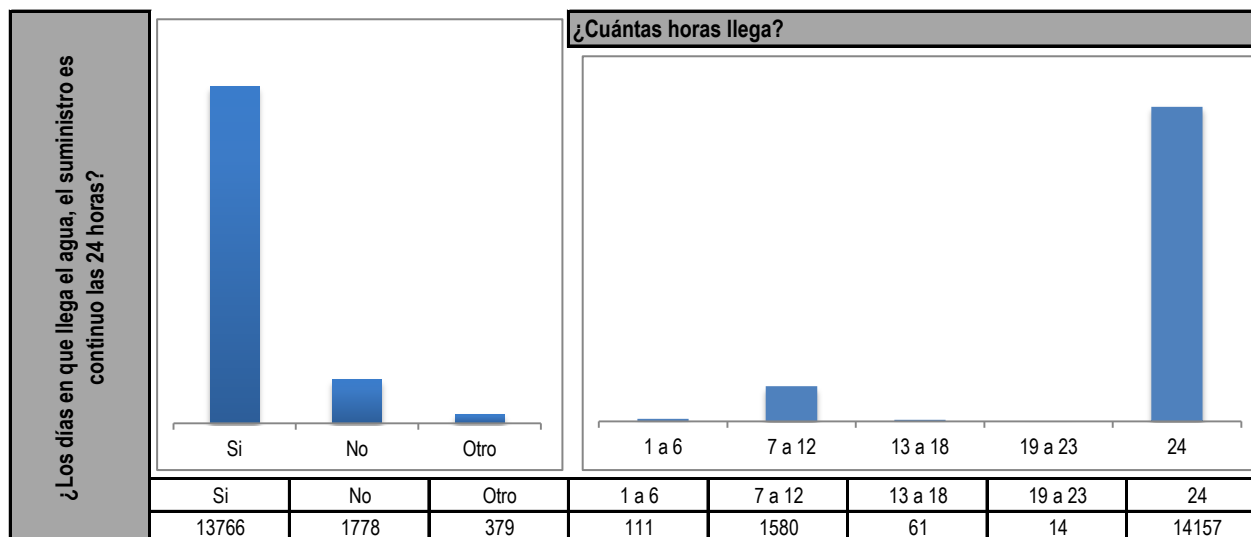


El agua para consumo la obtienen principalmente de:	
Acueducto.	15546
Pozo con bomba.	67
Pozo sin bomba, jagüey.	18
Agua lluvia.	7
Río, quebrada, manantial, nacimiento.	99
Pila pública.	0
Carrotanque.	2
Aguatero.	32
Donación.	152

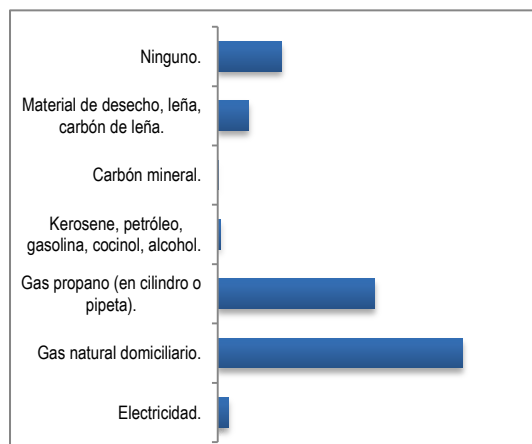


¿El agua llega al hogar los siete días de la semana?			¿Cuántos días llega?															
			<table border="1"> <tr> <td>Todos los días</td> <td>15354</td> </tr> <tr> <td>1</td> <td>11</td> </tr> <tr> <td>2</td> <td>98</td> </tr> <tr> <td>3</td> <td>158</td> </tr> <tr> <td>4</td> <td>122</td> </tr> <tr> <td>5</td> <td>143</td> </tr> <tr> <td>6</td> <td>37</td> </tr> </table>		Todos los días	15354	1	11	2	98	3	158	4	122	5	143	6	37
Todos los días	15354																	
1	11																	
2	98																	
3	158																	
4	122																	
5	143																	
6	37																	
Si	No	Otro	5	143														
14970	574	379	6	37														

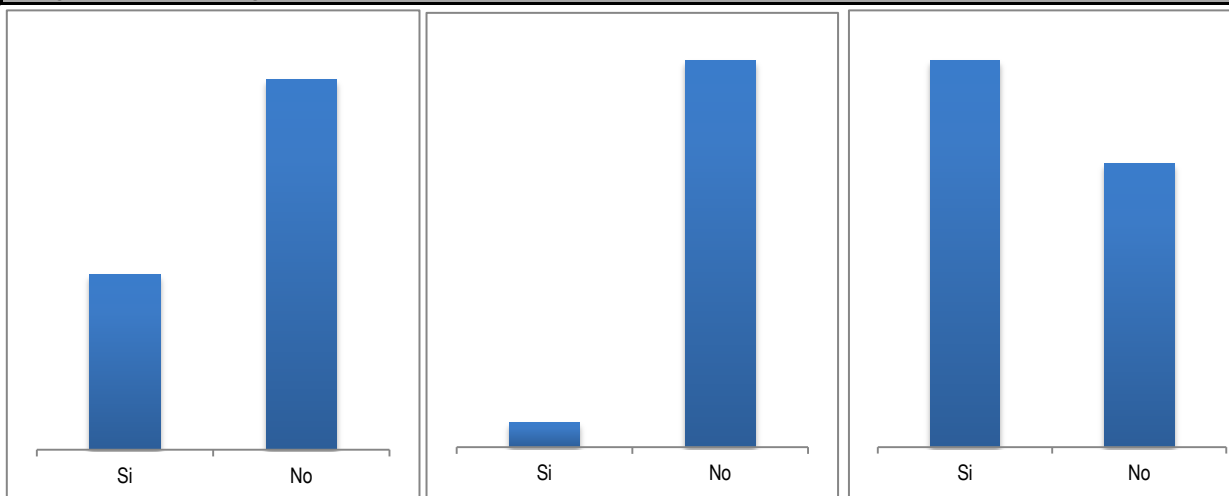




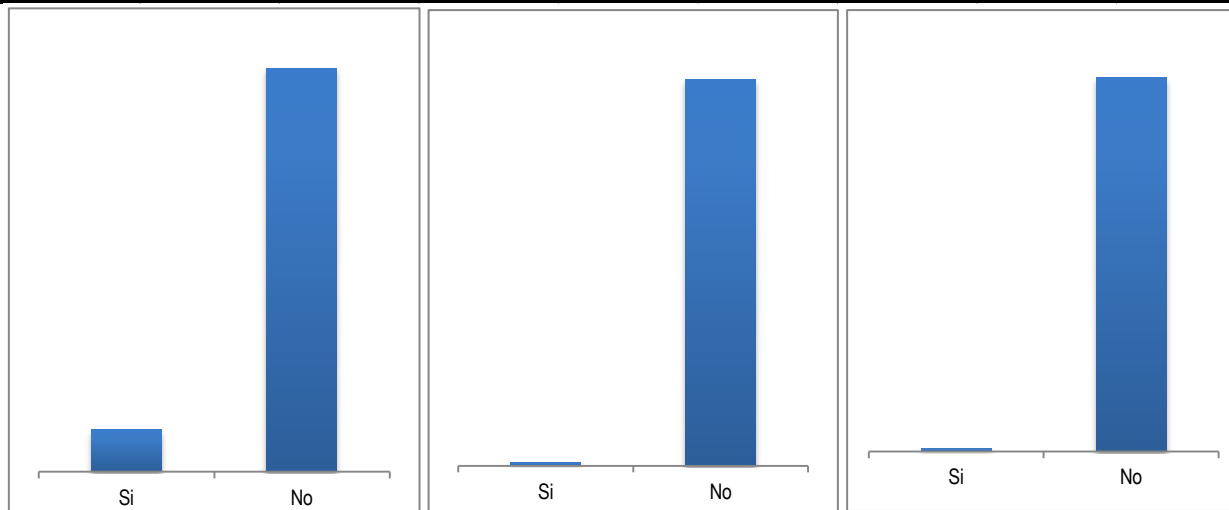
Cuál combustible o fuente de energía utilizan principalmente para cocinar	
Electricidad.	338
Gas natural domiciliario.	7641
Gas propano (en cilindro o pipeta).	4903
Kerosene, petróleo, gasolina, cocinol, alcohol.	83
Carbón mineral.	7
Material de desecho, leña, carbón de leña.	952
Ninguno.	1999



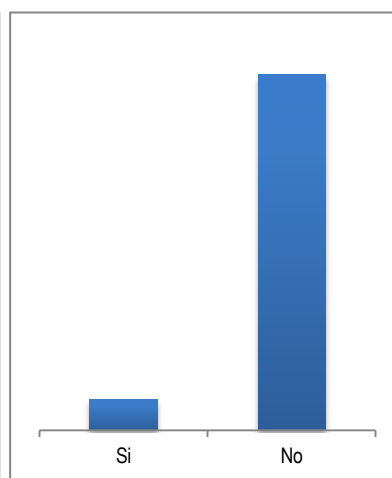
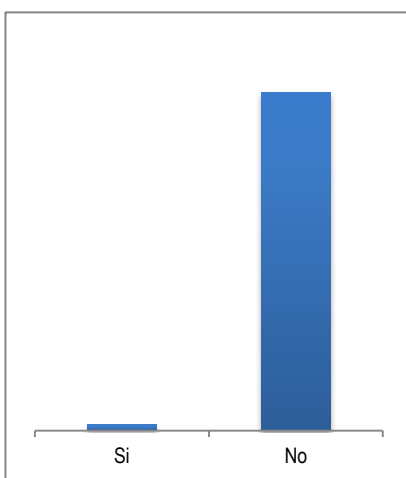
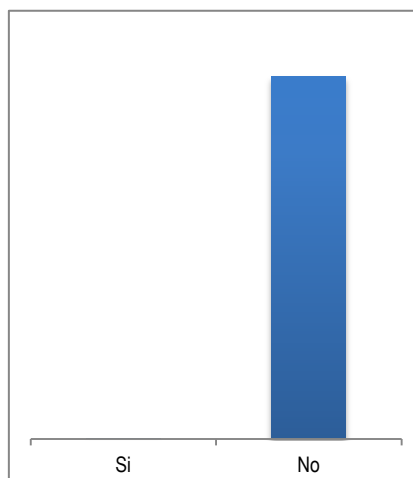
El hogar cuenta con los siguientes bienes o servicios



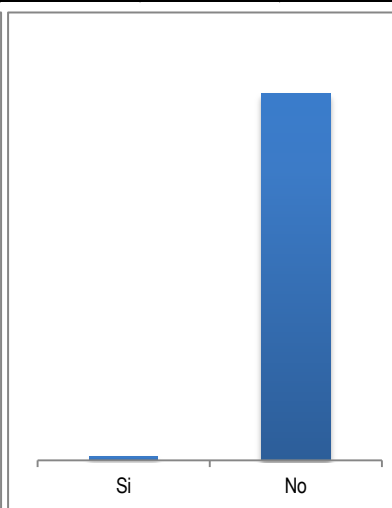
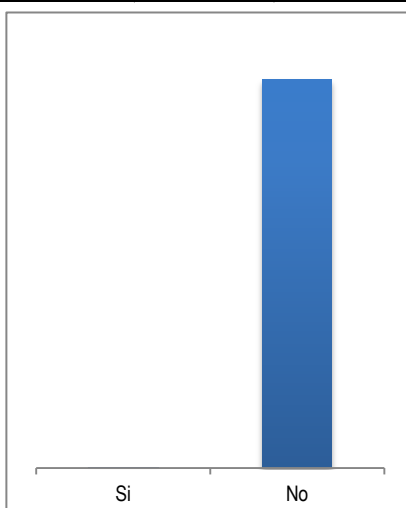
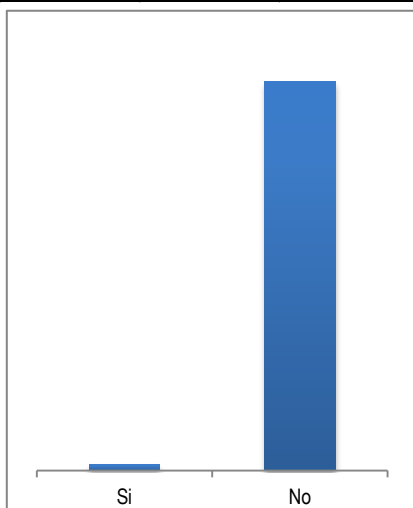
Nevera o enfriador.	Si	No	Lavadora.	Si	No	Televisor.	Si	No
	5109	10814		960	14963		9182	6741



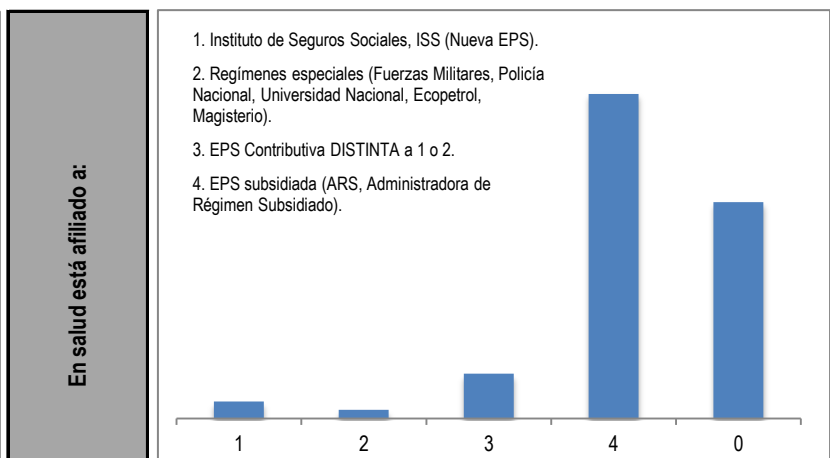
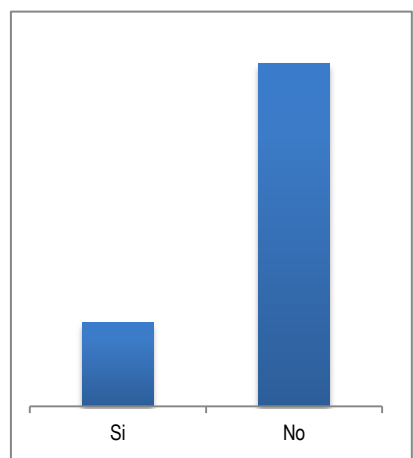
Servicio de televisión por cable o parabólica.	Si	No	Calentador de agua o ducha eléctrica.	Si	No	Horno microondas.	Si	No
	1501	14422		113	15810		126	15797



Aire acondicionado.	Si	No	Computador.	Si	No	Equipo de sonido.	Si	No
	18	15905		261	15662		1274	14649



Motocicleta para uso del hogar.	Si	No	Tractor para uso del hogar.	Si	No	Automóvil para uso del hogar.	Si	No
	263	15660		13	15910		161	15762




Bienes raíces.	Si	No	En salud está afiliado a:				
	1	2	3	4	0		
3123	12800	1101	547	2881	20924	13951	

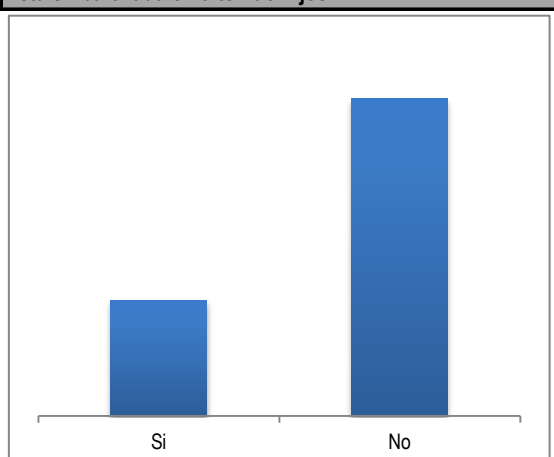
1. Instituto de Seguros Sociales, ISS (Nueva EPS).
2. Regímenes especiales (Fuerzas Militares, Policía Nacional, Universidad Nacional, Ecopetrol, Magisterio).
3. EPS Contributiva DISTINTA a 1 o 2.
4. EPS subsidiada (ARS, Administradora de Régimen Subsidiado).

Por enfermedad, accidente o nacimiento tiene alguna de las siguientes condiciones de forma permanente

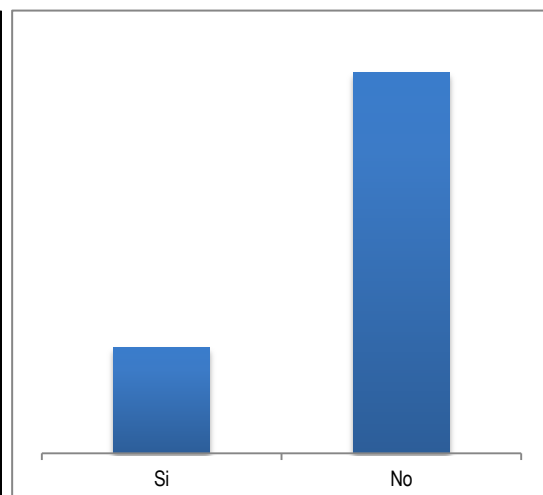
Ceguera total.	84
Sordera total.	244
Mudez.	36
Dificultad para moverse o caminar por sí mismo.	388
Dificultad para bañarse, vestirse, alimentarse por sí mismo.	88
Dificultad para salir a la calle sin ayuda o compañía.	487
Dificultad para entender o aprender.	231
Ninguna.	37846



Está embarazada o ha tenido hijos.



Asiste a centro educativo.

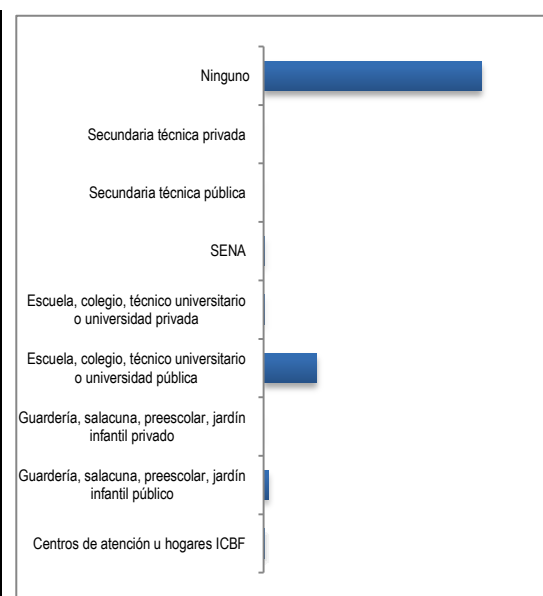


Si	10549	No	28855
----	-------	----	-------

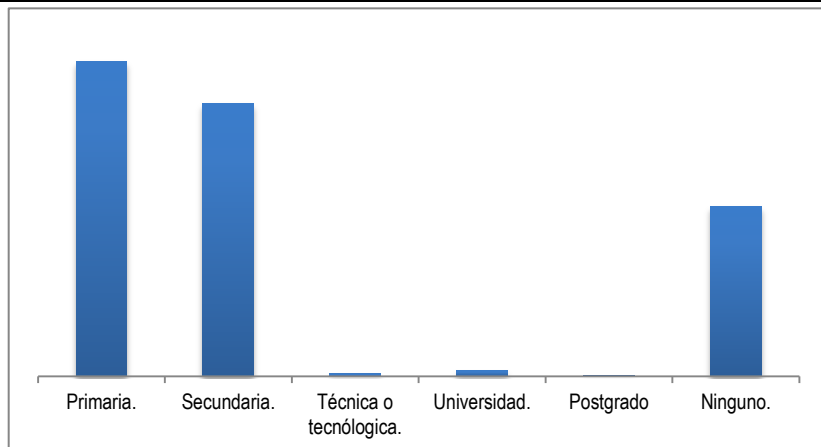
Si	8596	No	30808
----	------	----	-------

Tipo de establecimiento

Centros de atención u hogares ICBF	84
Guardería, salacuna, preescolar, jardín infantil público	650
Guardería, salacuna, preescolar, jardín infantil privado	42
Escuela, colegio, técnico universitario o universidad pública	7458
Escuela, colegio, técnico universitario o universidad privada	138
SENA	195
Secundaria técnica pública	26
Secundaria técnica privada	3
Ninguno	30808

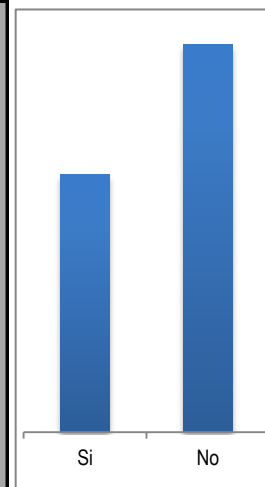


Nivel educativo alcanzado.



Primaria.	Secundaria.	Técnica o tecnológica.	Universidad.	Postgrado	Ninguno.
16184	14020	145	297	36	8722

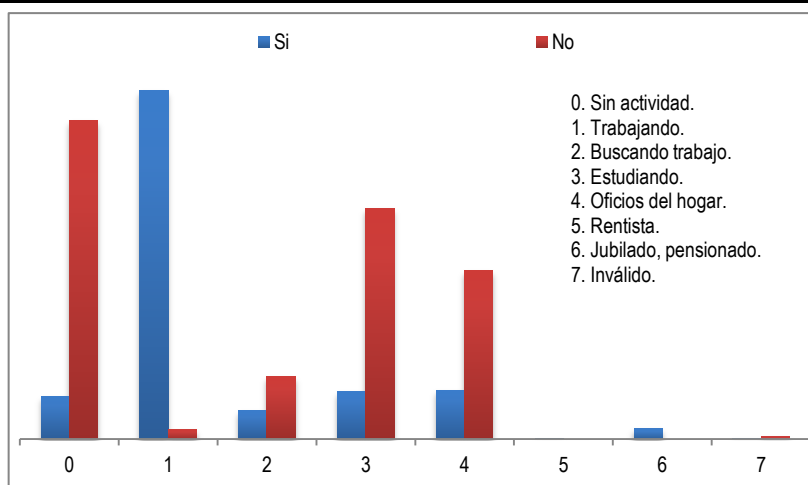
Percibe ingresos (laborales, arriendos, subsidios, transferencias, en especie)



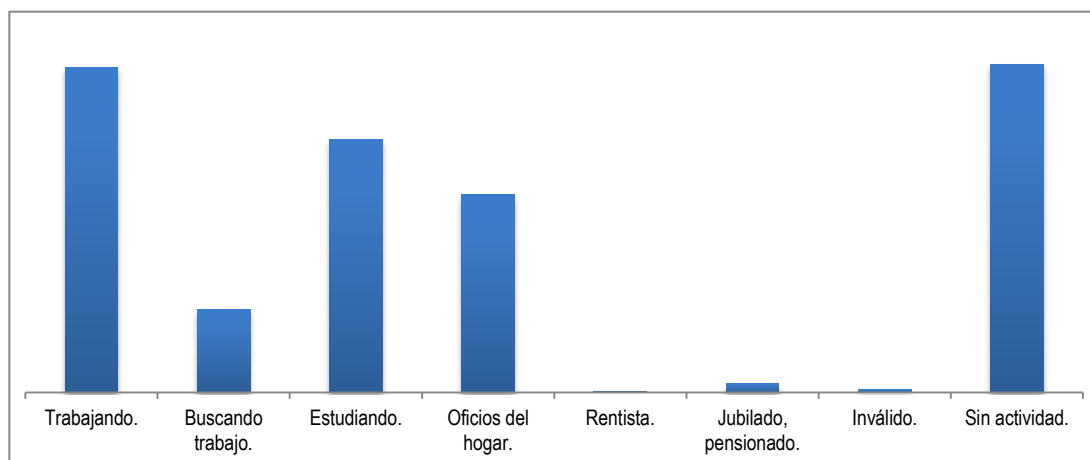
Si	No
15750	23654

Percibe ingresos (laborales, arriendos, subsidios, transferencias, en especie)

	Si	No
0	1277	9504
1	10399	285
2	844	1871
3	1427	6878
4	1460	5036
5	16	0
6	301	0
7	26	80

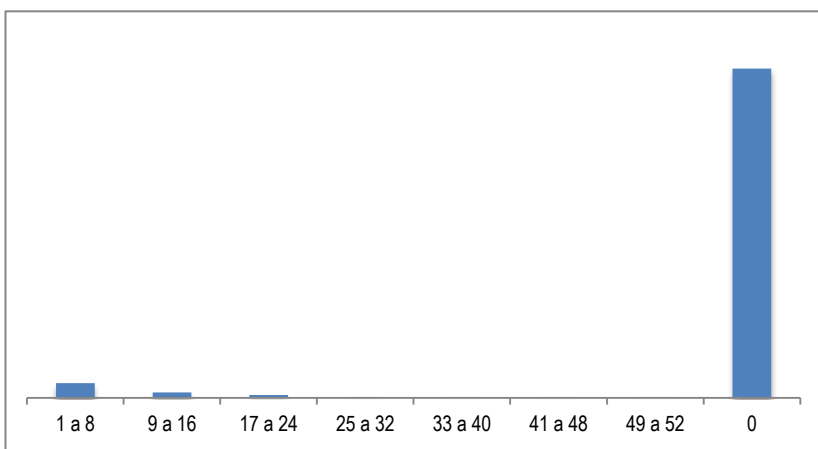


Actividad en el último mes

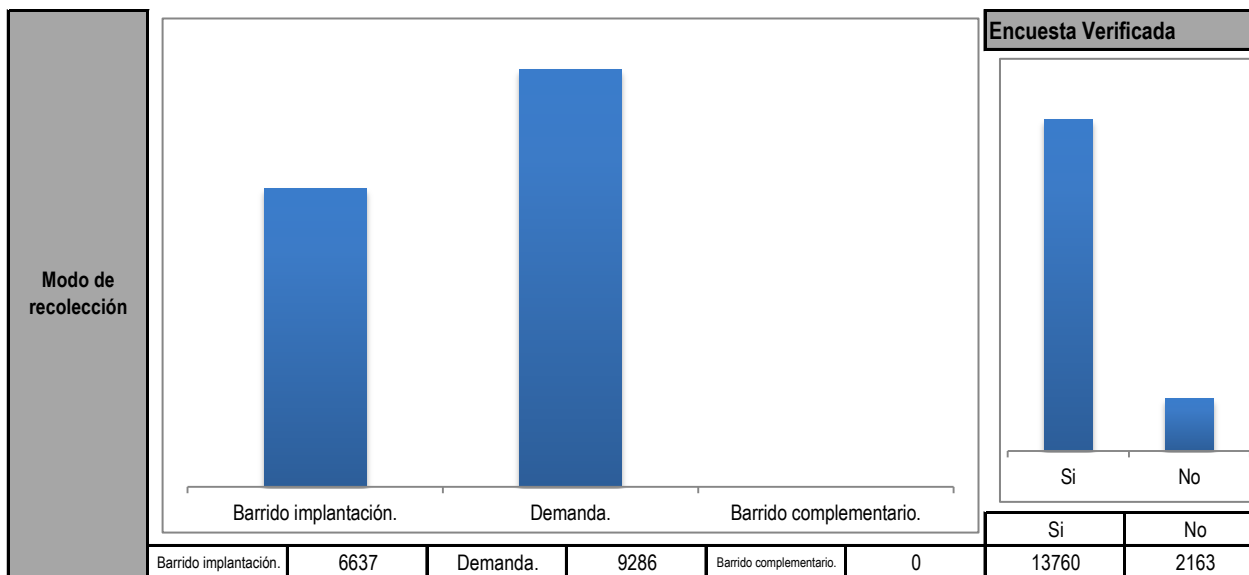


Trabajando.	Buscando trabajo.	Estudiando.	Oficios del hogar.	Rentista.	Jubilado, pensionado.	Inválido.	Sin actividad.
10684	2715	8305	6496	16	301	106	10781

Cuántas semanas lleva buscando trabajo.	1 a 8	1668
	9 a 16	605
	17 a 24	328
	25 a 32	66
	33 a 40	15
	41 a 48	23
	49 a 52	10
	0	36689



CONTROL DE TRABAJO



Informante calificado referido en la Encuesta	
Jefe.	14528
Cónyuge o compañera (o).	1230
Hijos.	106
Nietos.	37
Padres.	13
Hermanos.	5
Yerno o nuera.	1
Abuelos.	0
Suegros.	2
Tios.	0
Sobrinos.	0
Primos.	0
Cuñados.	1

