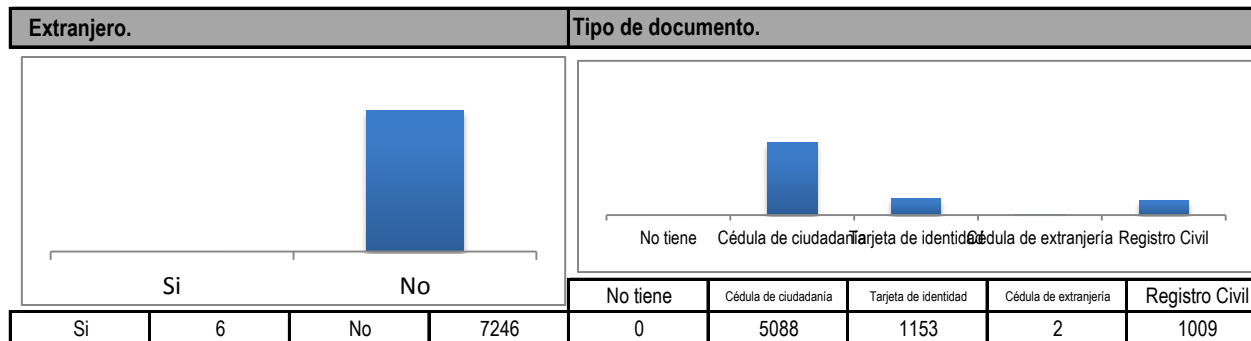
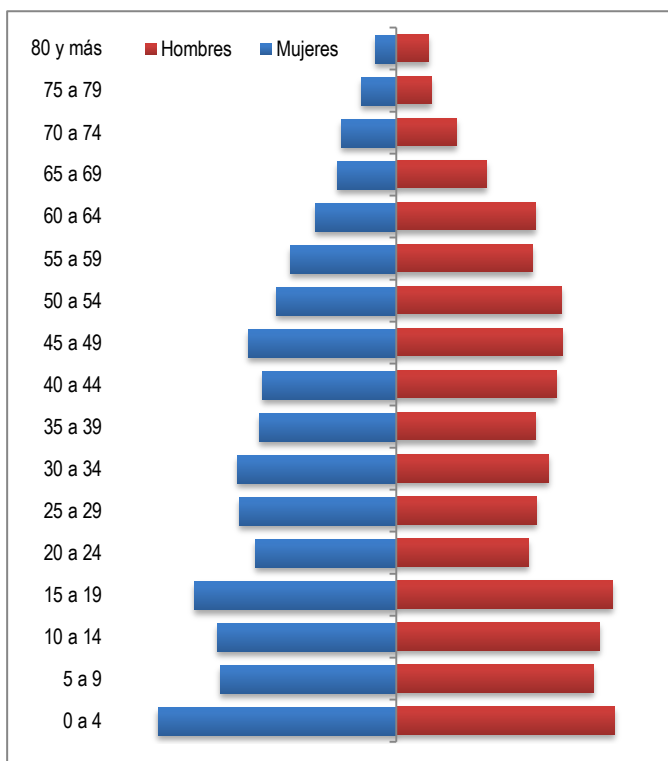
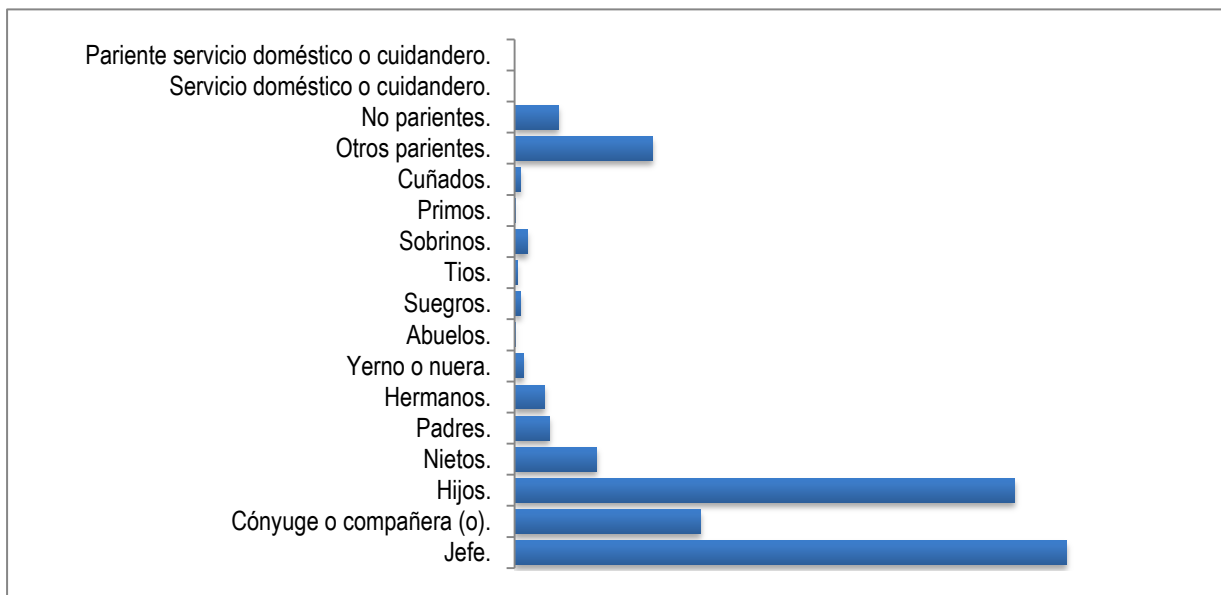


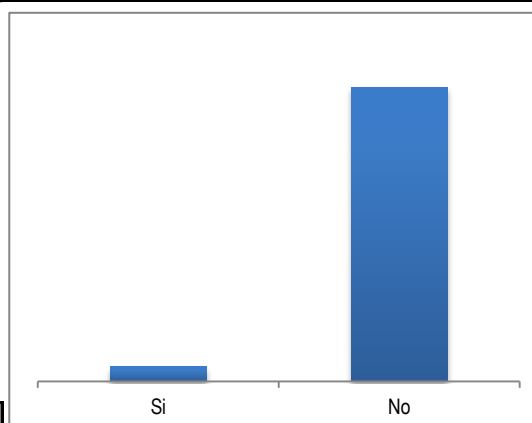
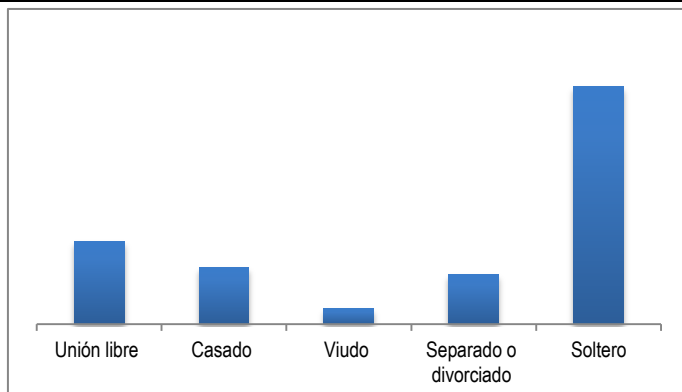
Edad.			
Rango de edad	Mujeres	Hombres	Total
0 a 4	376	344	720
5 a 9	278	311	589
10 a 14	282	321	603
15 a 19	319	341	660
20 a 24	222	208	430
25 a 29	247	221	468
30 a 34	250	240	490
35 a 39	216	219	435
40 a 44	211	253	464
45 a 49	234	262	496
50 a 54	189	261	450
55 a 59	167	215	382
60 a 64	128	219	347
65 a 69	93	143	236
70 a 74	87	95	182
75 a 79	55	55	110
80 y más	33	51	84





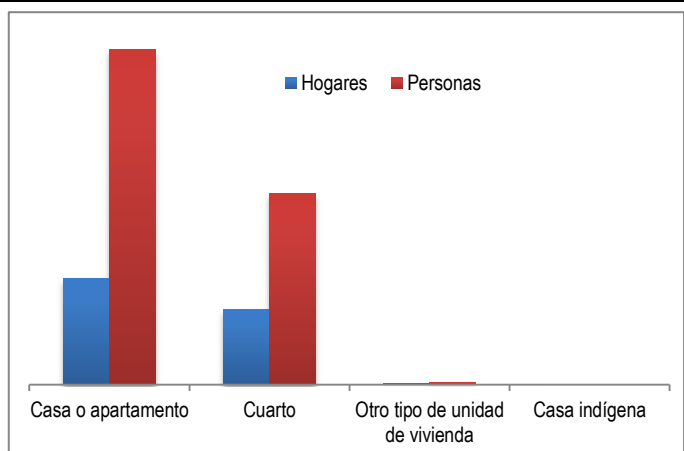
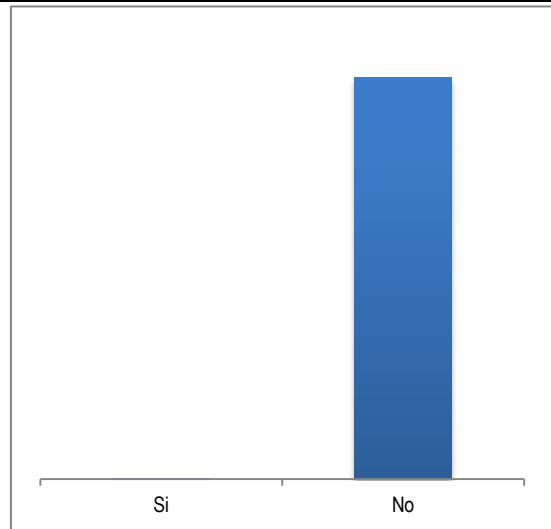
Parentesco con el jefe del hogar.	
Jefe.	2495
Cónyuge o compañera (o).	841
Hijos.	2259
Nietos.	372
Padres.	157
Hermanos.	137
Yerno o nuera.	39
Abuelos.	5
Suegros.	28
Tíos.	12
Sobrinos.	57
Primos.	5
Cuñados.	26
Otros parientes.	621
No parientes.	198
Servicio doméstico o cuidadero.	0
Pariente servicio doméstico o cuidadero.	0

Estado Civil. Trabaja al interior de este hogar como servicio doméstico o cuidadero.



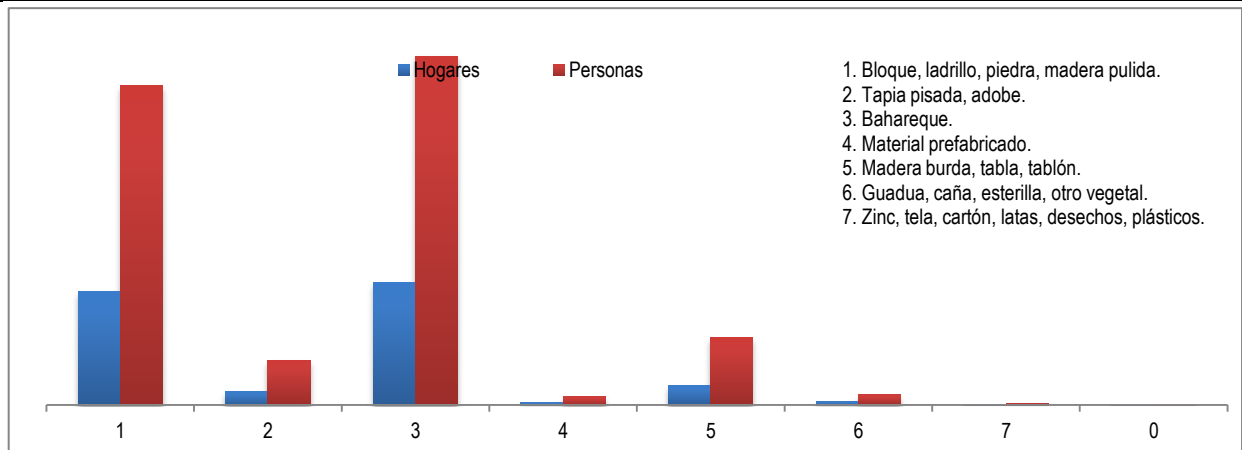
Unión libre	Casado	Viudo	Separado o divorciado	Soltero	Si	No
1362	926	256	816	3892	353	6899

Paga a otro miembro del hogar arriendo y alimentación. Tipo de unidad de vivienda.



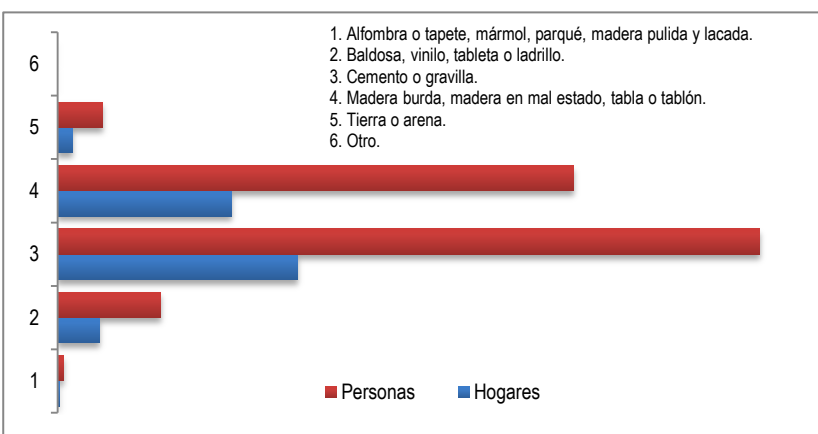
	Casa o apartamento	Cuarto	Otro tipo de unidad de vivienda	Casa indígena
Hogares	1455	1028	12	0
Personas	4594	2624	34	0

Material predominante de las paredes exteriores.

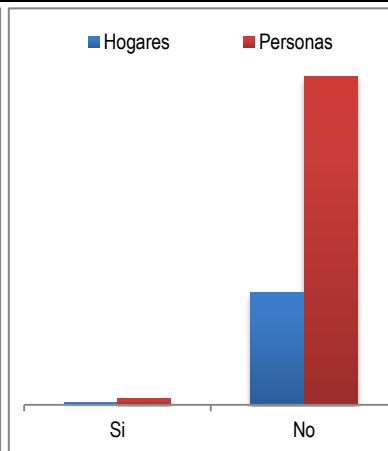
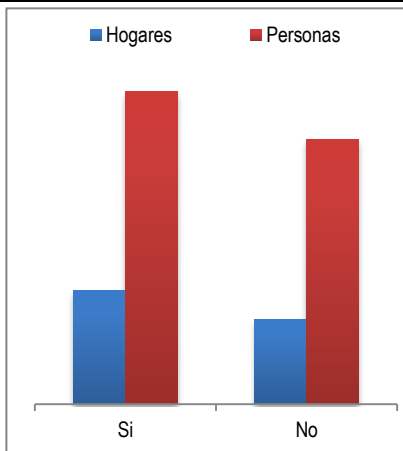
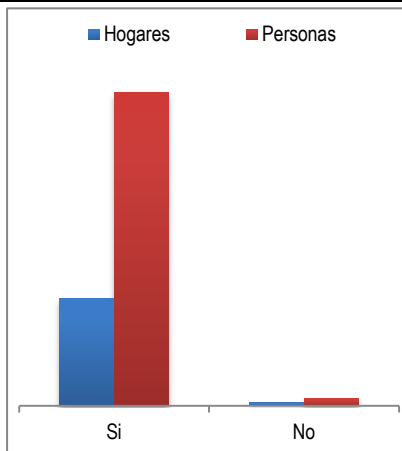


	1	2	3	4	5	6	7	0
Hogares	1029	120	1110	24	176	29	6	1
Personas	2891	404	3159	78	612	95	12	1

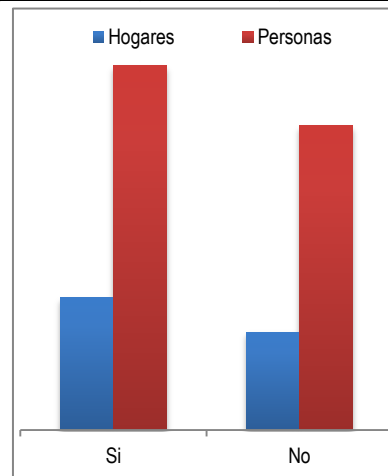
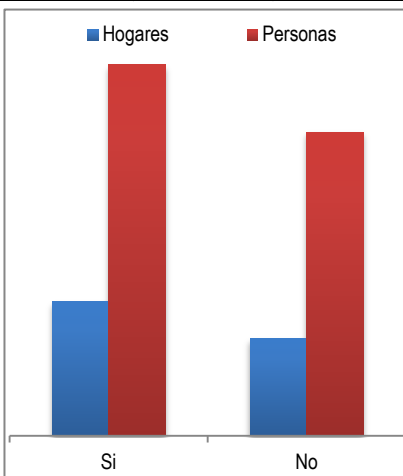
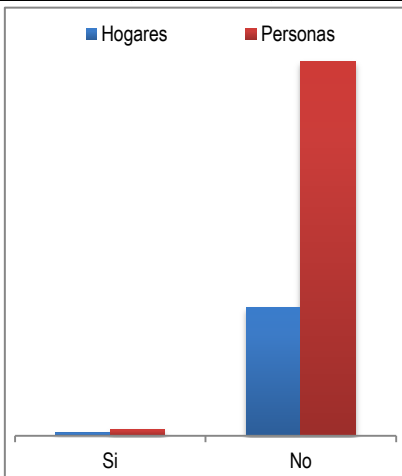
Material predominante de los pisos.	Hogares	Personas
1. Alfombra o tapete, mármol, parqué, madera pulida y lacada.	10	33
2. Baldosa, vinilo, tableta o ladrillo.	221	542
3. Cemento o gravilla.	1267	3712
4. Madera burda, madera en mal estado, tabla o tablón.	917	2728
5. Tierra o arena.	79	236
6. Otro.	1	1



La unidad de vivienda cuenta con servicios públicos de:

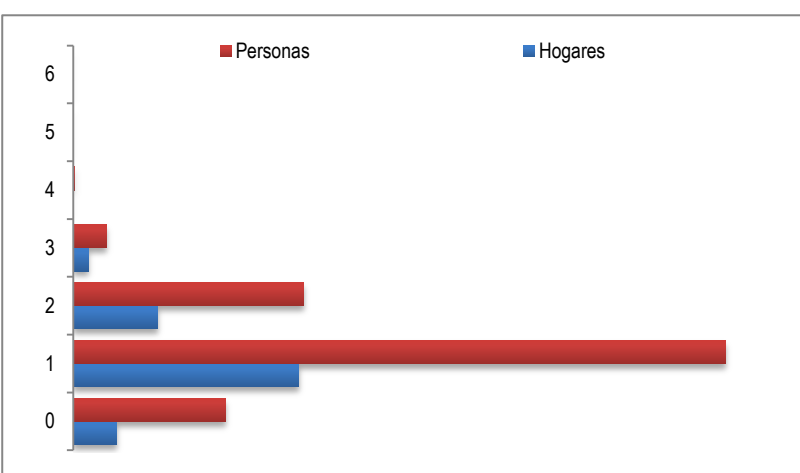


Energía Eléctrica	Si	No	Alcantarillado	Si	No	Gas natural domiciliario	Si	No
Hogares	2431	64	Hogares	1429	1066	Hogares	52	2443
Personas	7078	174	Personas	3923	3329	Personas	132	7120



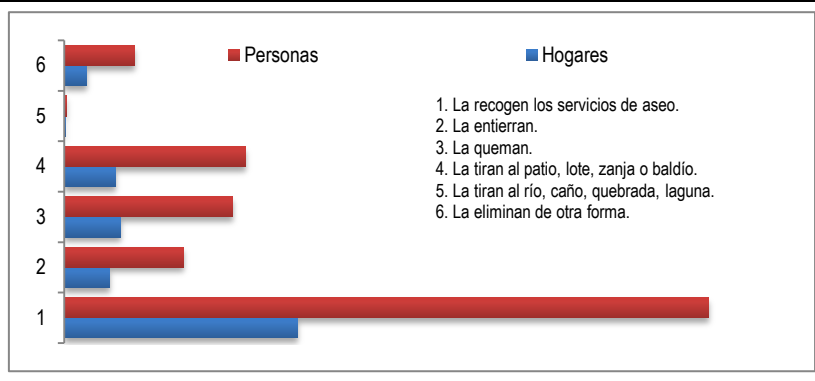
Teléfono	Si	No	Recolección de basura	Si	No	Acueducto	Si	No
Hogares	53	2442	Hogares	1444	1051	Hogares	1433	1062
Personas	126	7126	Personas	3988	3264	Personas	3949	3303

Estrato.	Hogares	Personas
0	295	1034
1	1526	4423
2	571	1563
3	101	223
4	2	9
5	0	0
6	0	0

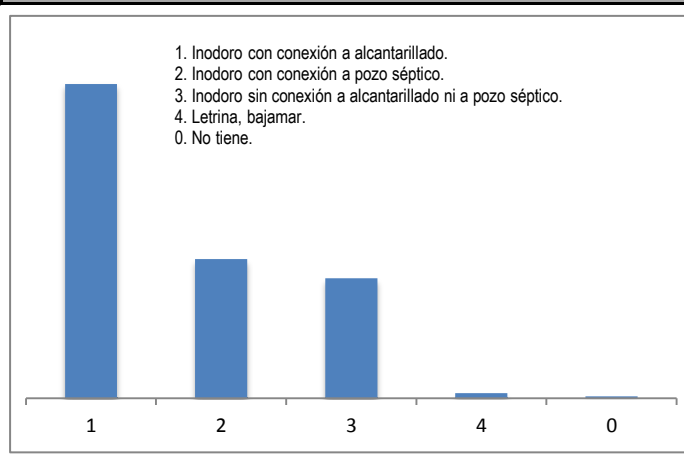
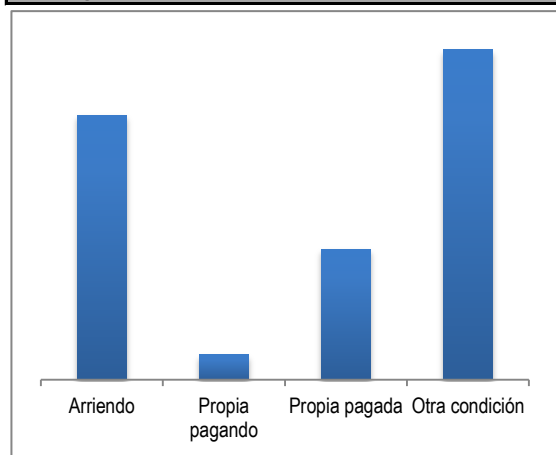


Cómo eliminan principalmente la basura en esta unidad de vivienda .

	Hogares	Personas
1	1424	3939
2	274	729
3	342	1030
4	312	1109
5	6	15
6	137	430

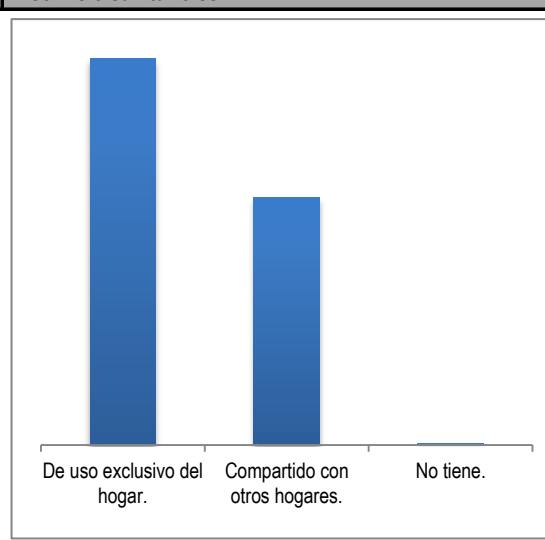
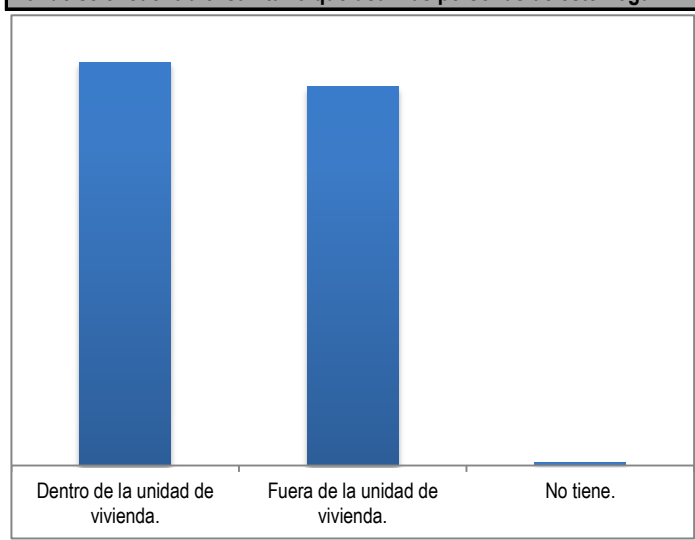


Este hogar vive en: El servicio sanitario que utilizan es:

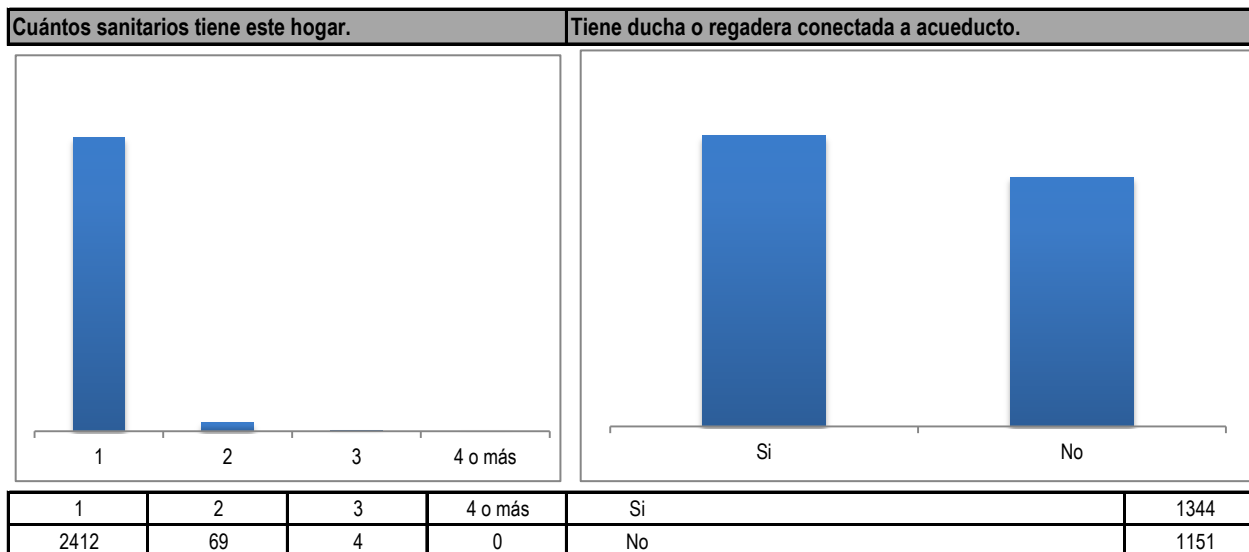


Arriendo	Propia pagando	Propia pagada	Otra condición	1	2	3	4	0
880	83	434	1098	1351	598	516	22	8

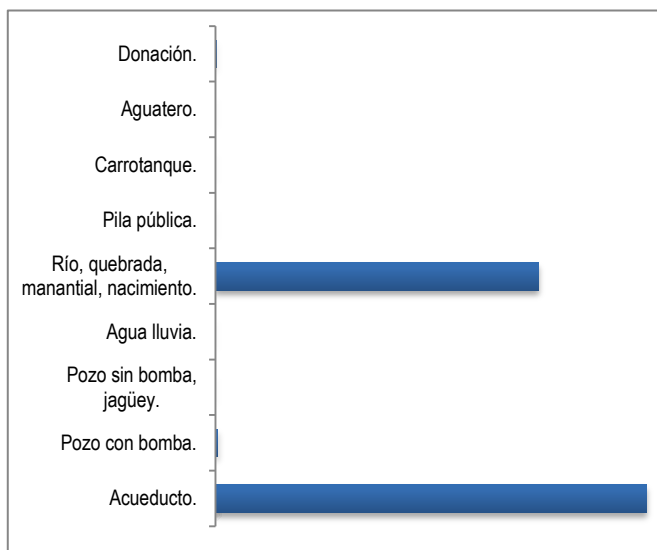
Dónde se encuentra el sanitario que usan las personas de este hogar. El servicio sanitario es:



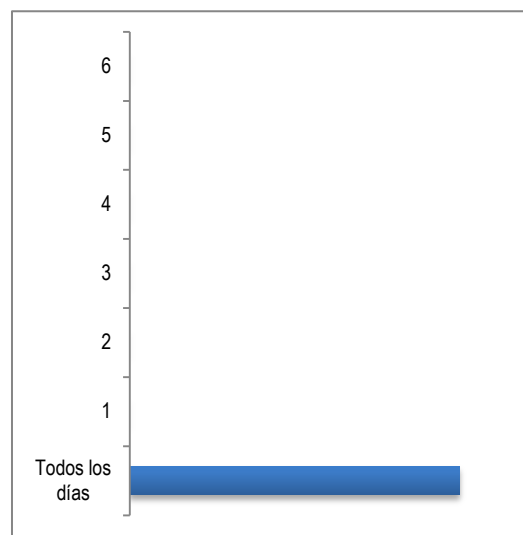
Dentro de la unidad de vivienda.	1282	De uso exclusivo del hogar.	1516
Fuera de la unidad de vivienda.	1205	Compartido con otros hogares.	971
No tiene.	8	No tiene.	8

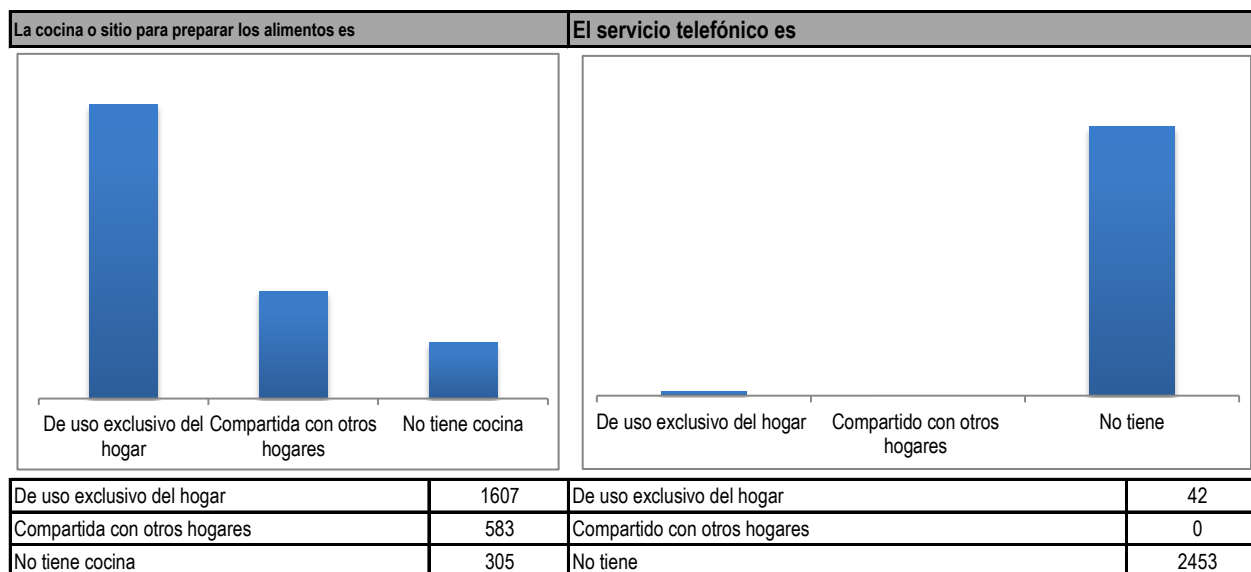
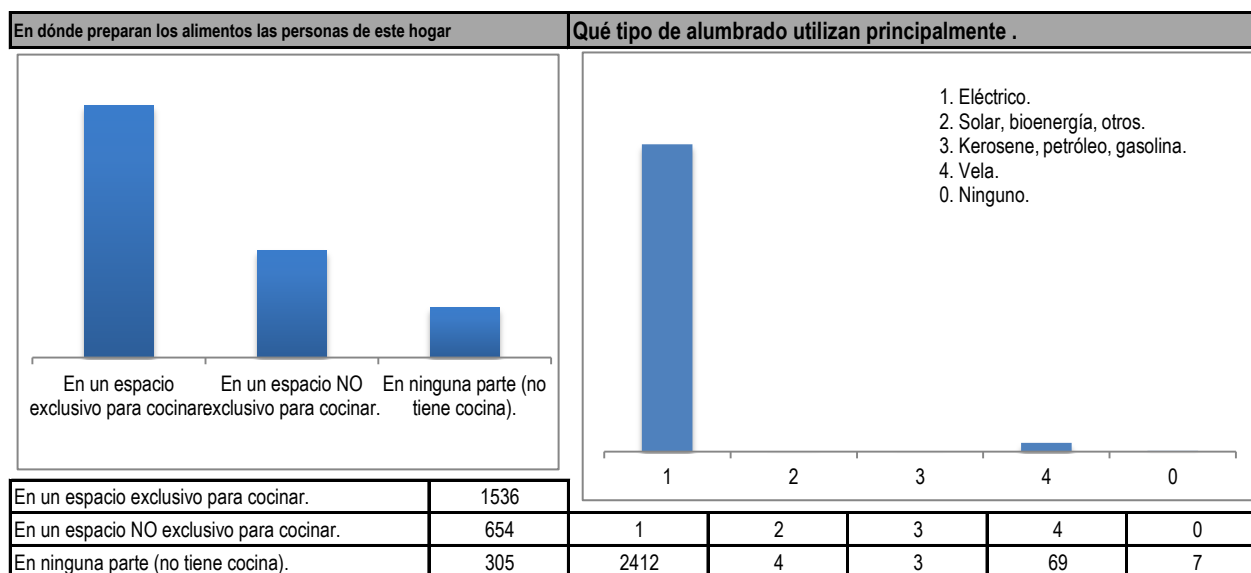
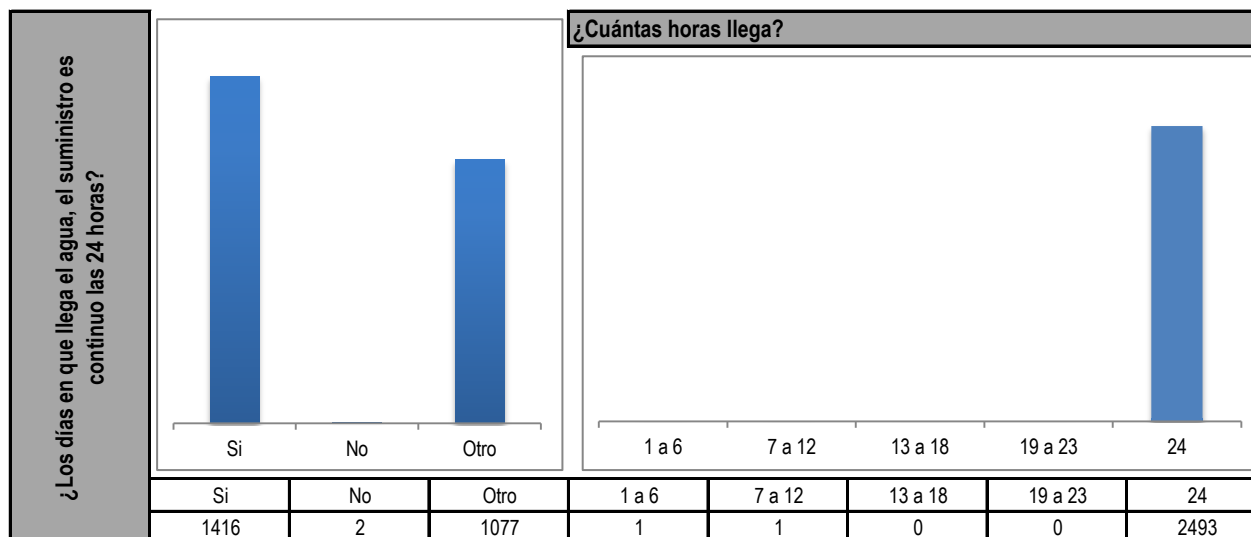


El agua para consumo la obtienen principalmente de:	
Acueducto.	1418
Pozo con bomba.	8
Pozo sin bomba, jagüey.	1
Agua lluvia.	0
Río, quebrada, manantial, nacimiento.	1064
Pila pública.	1
Carrotanque.	0
Aguatero.	0
Donación.	3

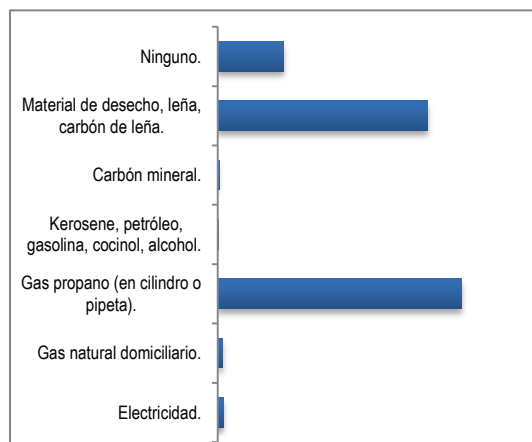


¿El agua llega al hogar los siete días de la semana?			¿Cuántos días llega?	
Si	No	Otro	Todos los días	2494
1417	1	1077	1	0
			2	0
			3	0
			4	1
			5	0
			6	0

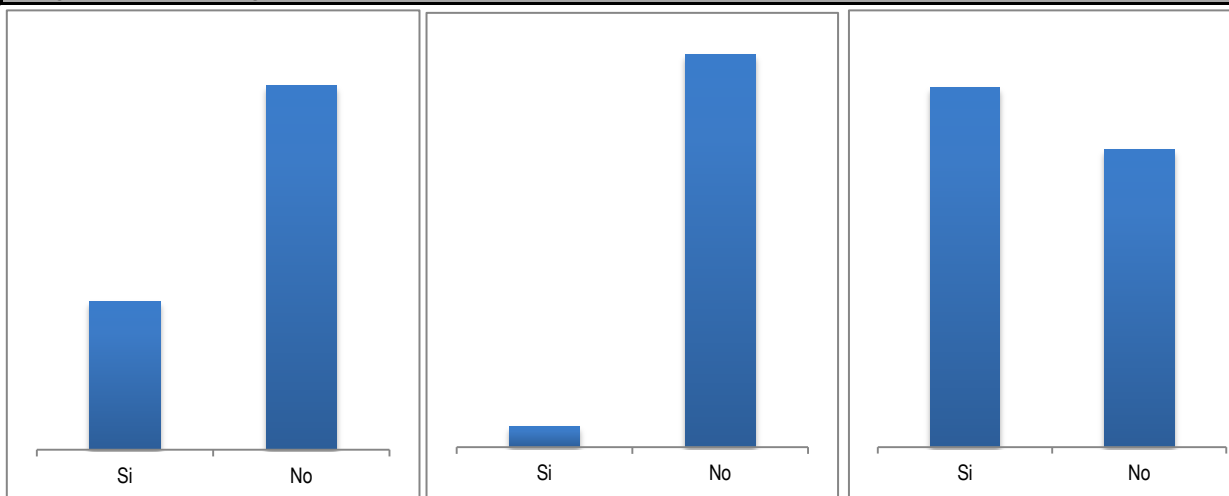




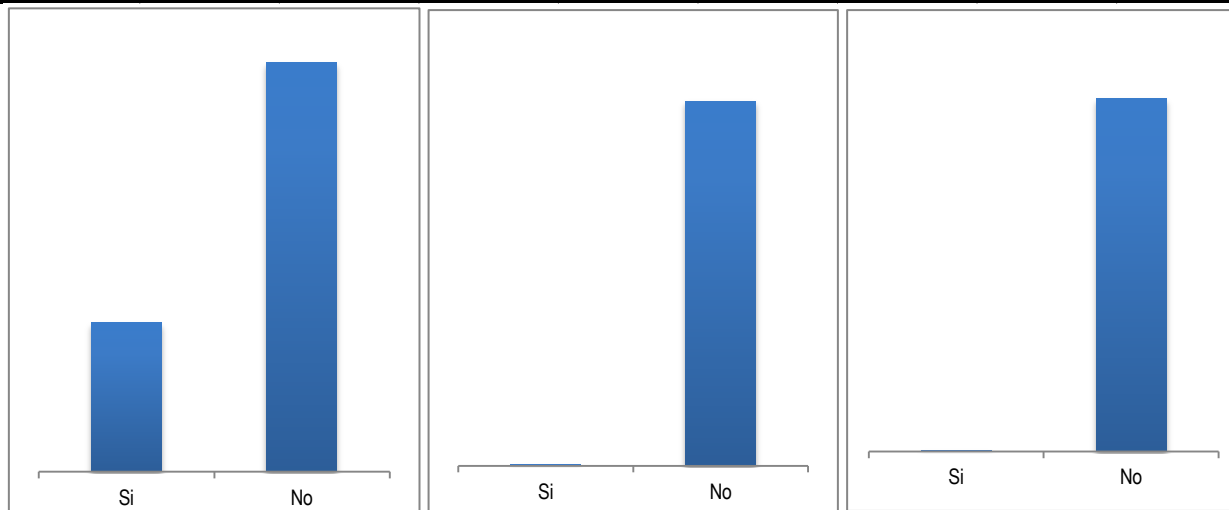
Cuál combustible o fuente de energía utilizan principalmente para cocinar	
Electricidad.	28
Gas natural domiciliario.	24
Gas propano (en cilindro o pipeta).	1141
Kerosene, petróleo, gasolina, cocinol, alcohol.	3
Carbón mineral.	7
Material de desecho, leña, carbón de leña.	983
Ninguno.	309



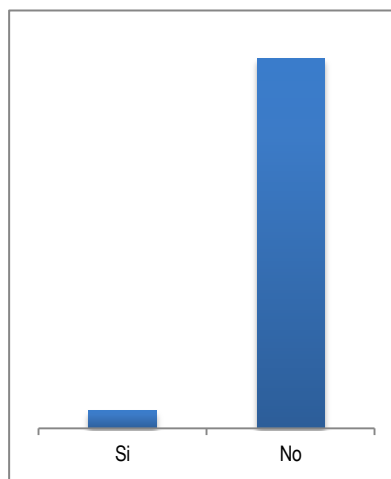
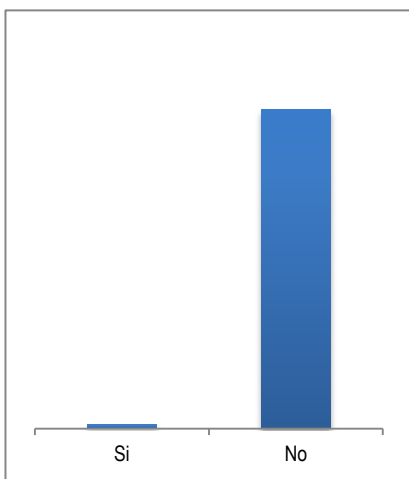
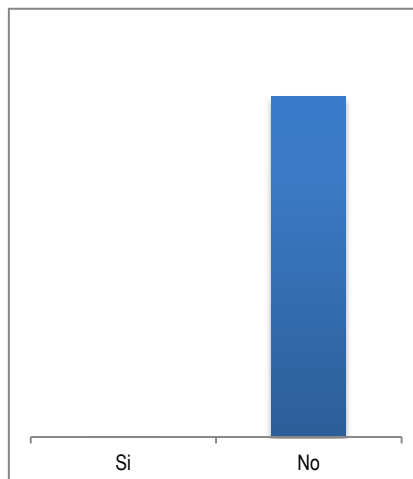
El hogar cuenta con los siguientes bienes o servicios



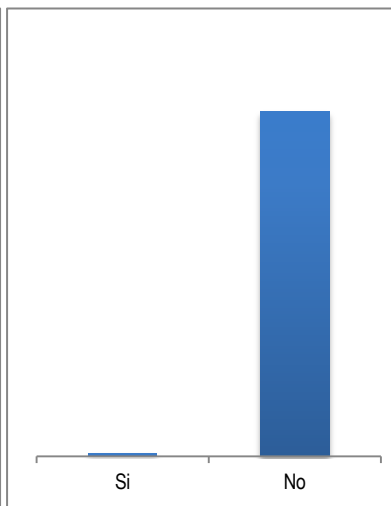
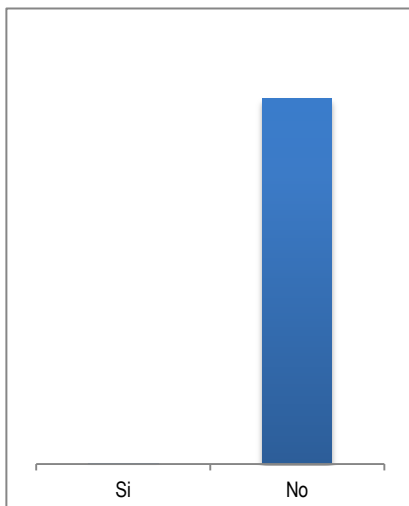
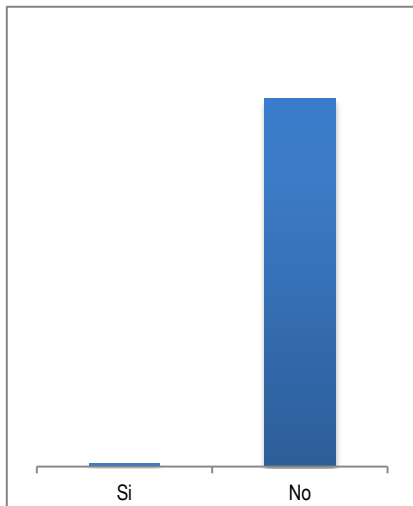
Nevera o enfriador.	Si	No	Lavadora.	Si	No	Televisor.	Si	No
	721	1774		123	2372		1366	1129



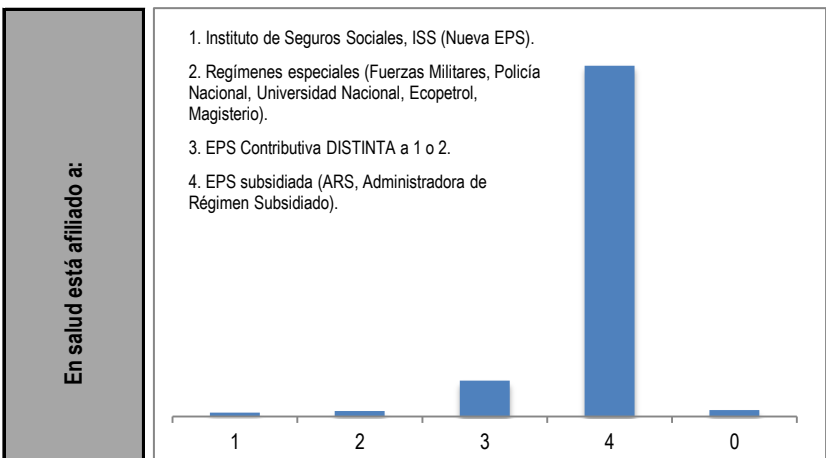
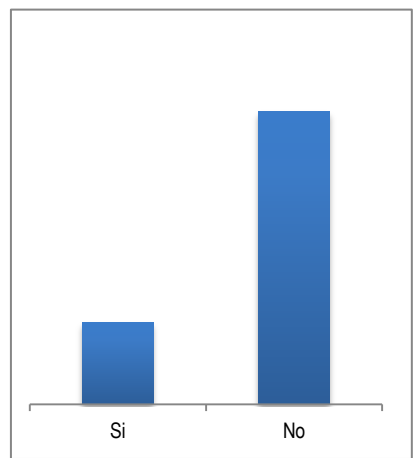
Servicio de televisión por cable o parabólica.	Si	No	Calentador de agua o ducha eléctrica.	Si	No	Horno microondas.	Si	No
	668	1827		10	2485		8	2487



Aire acondicionado.	Si	No	Computador.	Si	No	Equipo de sonido.	Si	No
	2	2493		34	2461		116	2379




Motocicleta para uso del hogar.	Si	No	Tractor para uso del hogar.	Si	No	Automóvil para uso del hogar.	Si	No
	22	2473		6	2489		24	2471



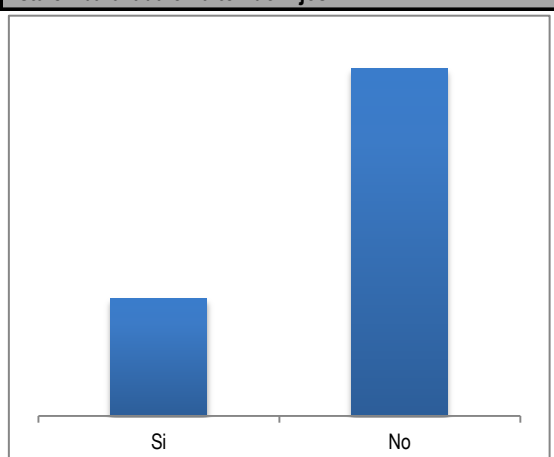
Bienes raíces.	Si	No	1	2	3	4	0
	546	1949	66	99	644	6330	113

Por enfermedad, accidente o nacimiento tiene alguna de las siguientes condiciones de forma permanente

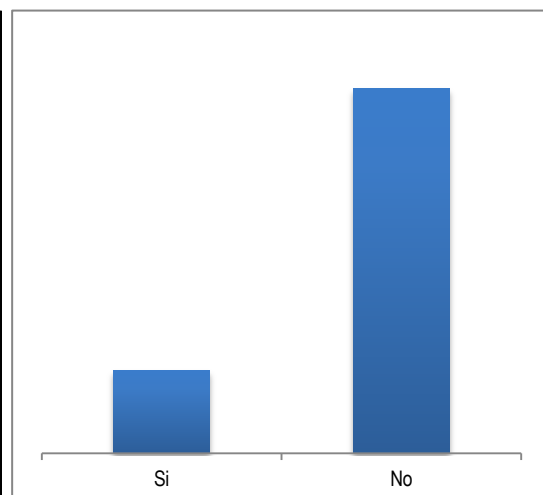
Ceguera total.	23
Sordera total.	86
Mudez.	6
Dificultad para moverse o caminar por sí mismo.	54
Dificultad para bañarse, vestirse, alimentarse por sí mismo.	96
Dificultad para salir a la calle sin ayuda o compañía.	45
Dificultad para entender o aprender.	150
Ninguna.	6792



Está embarazada o ha tenido hijos.



Asiste a centro educativo.

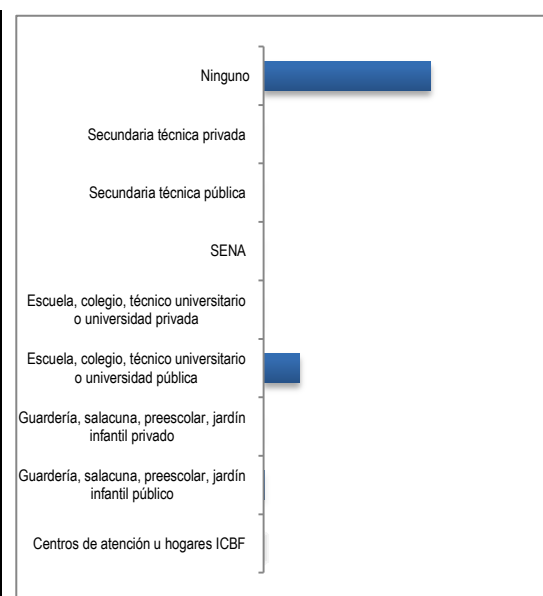


Si	1831	No	5421
----	------	----	------

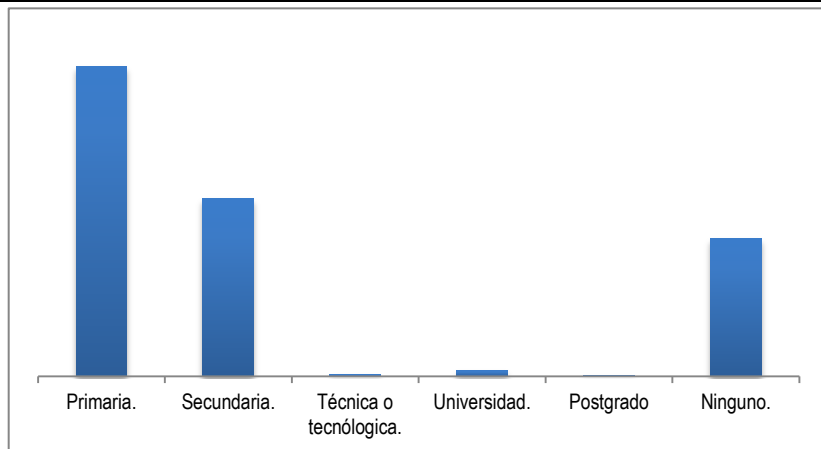
Si	1341	No	5911
----	------	----	------

Tipo de establecimiento

Centros de atención u hogares ICBF	14
Guardería, salacuna, preescolar, jardín infantil público	29
Guardería, salacuna, preescolar, jardín infantil privado	0
Escuela, colegio, técnico universitario o universidad pública	1274
Escuela, colegio, técnico universitario o universidad privada	8
SENA	16
Secundaria técnica pública	0
Secundaria técnica privada	0
Ninguno	5911

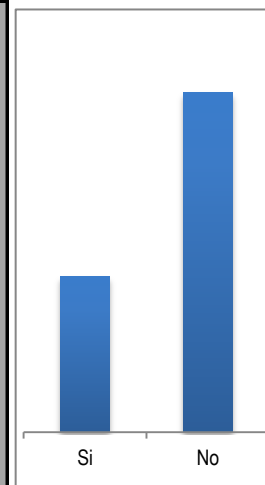


Nivel educativo alcanzado.



Primaria.	Secundaria.	Técnica o tecnológica.	Universidad.	Postgrado	Ninguno.
3543	2030	27	67	13	1572

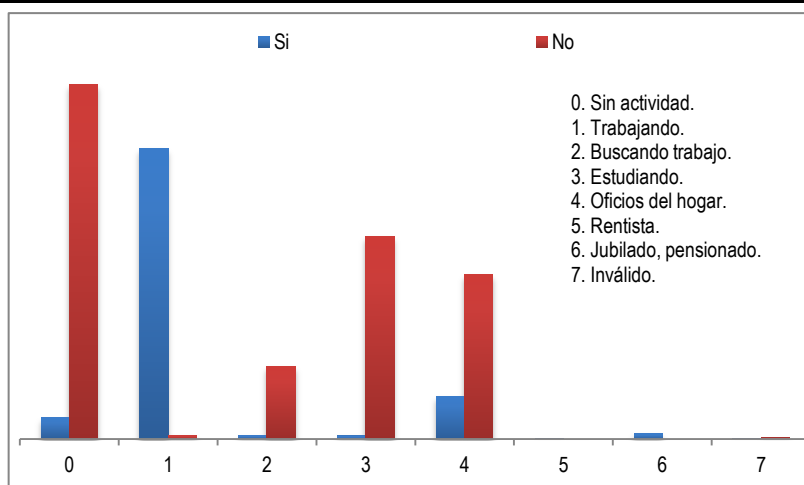
Percibe ingresos (laborales, arriendos, subsidios, transferencias, en especie)



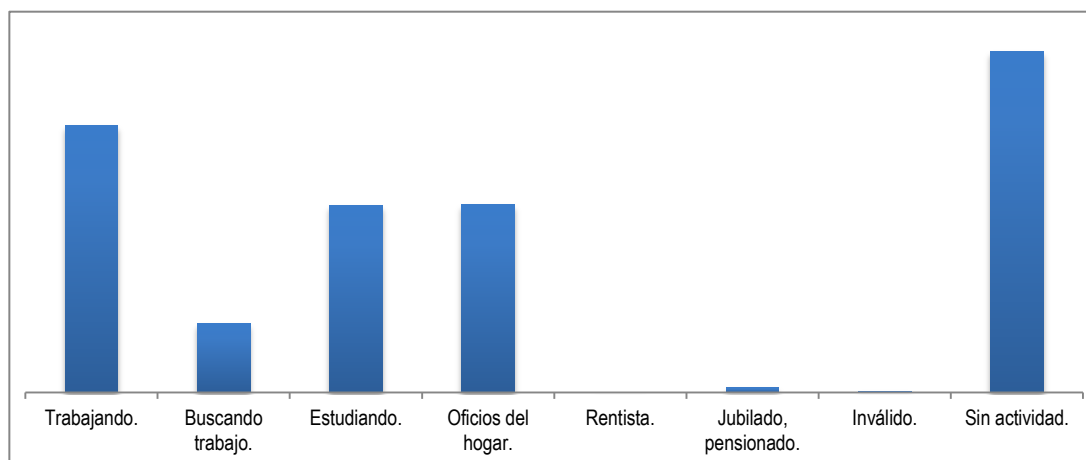
Si	No
2279	4973

Percibe ingresos (laborales, arriendos, subsidios, transferencias, en especie)

	Si	No
0	131	2206
1	1809	22
2	23	451
3	19	1262
4	262	1025
5	1	0
6	33	0
7	1	7

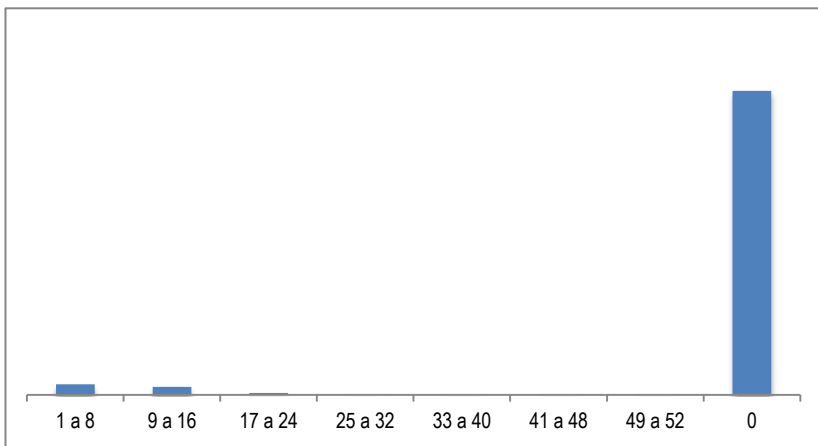


Actividad en el último mes

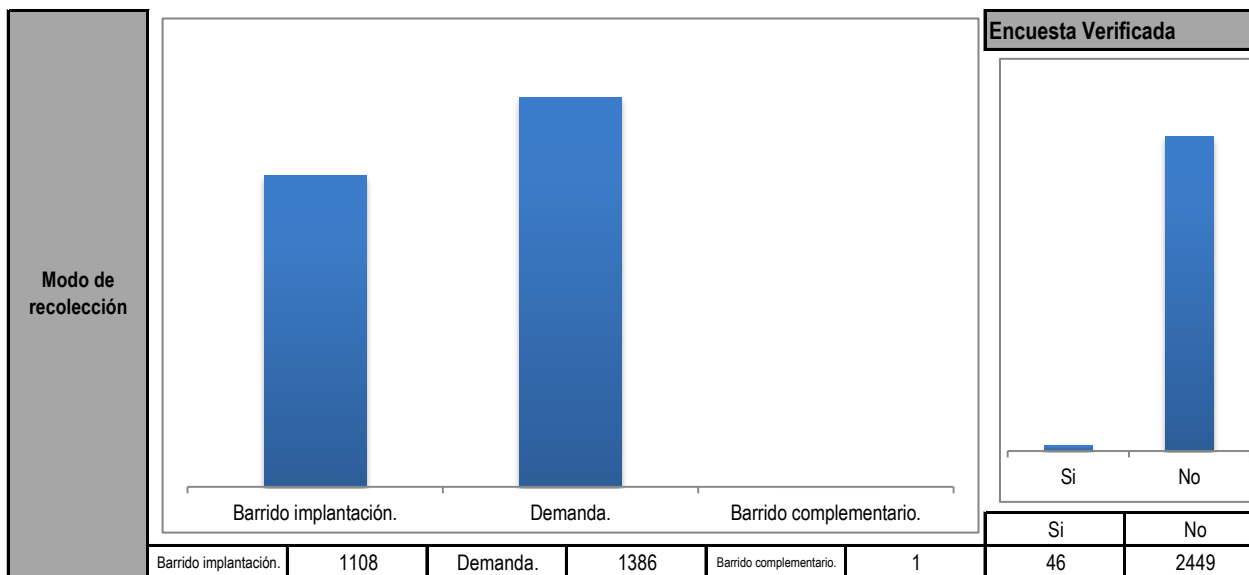


Trabajando.	Buscando trabajo.	Estudiando.	Oficios del hogar.	Rentista.	Jubilado, pensionado.	Inválido.	Sin actividad.
1831	474	1281	1287	1	33	8	2337

Cuántas semanas lleva buscando trabajo.	1 a 8	239
	9 a 16	179
	17 a 24	44
	25 a 32	4
	33 a 40	2
	41 a 48	5
	49 a 52	1
	0	6778



CONTROL DE TRABAJO



Informante calificado referido en la Encuesta	
Jefe.	2011
Cónyuge o compañera (o).	447
Hijos.	25
Nietos.	6
Padres.	4
Hermanos.	1
Yerno o nuera.	0
Abuelos.	1
Suegros.	0
Tios.	0
Sobrinos.	0
Primos.	0
Cuñados.	0

