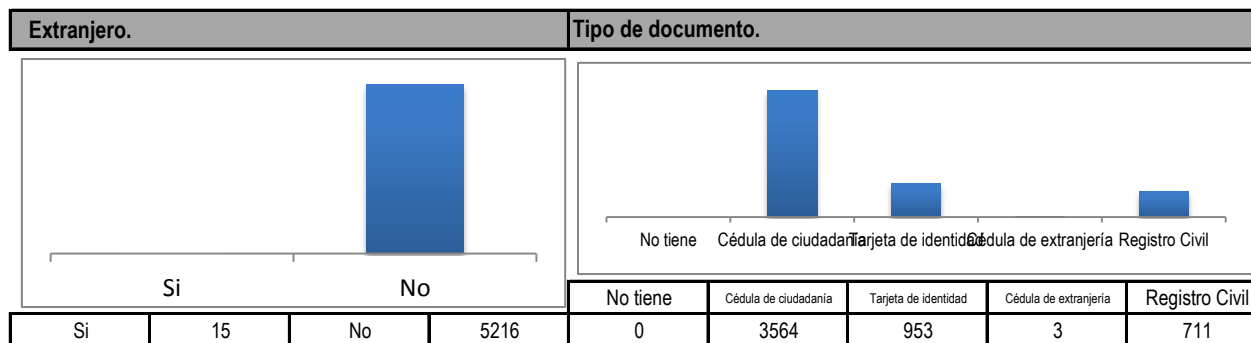
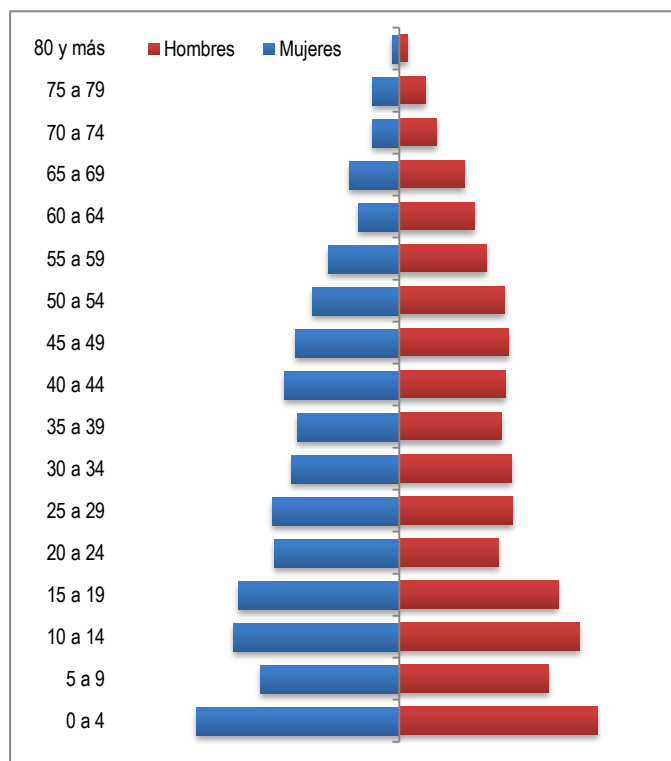
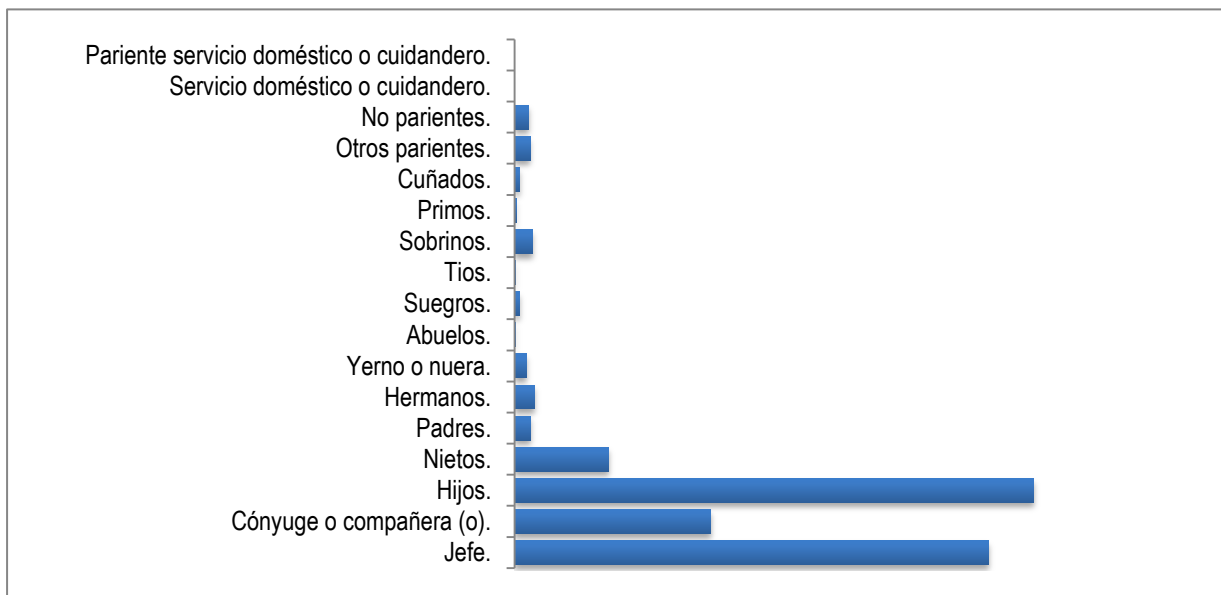


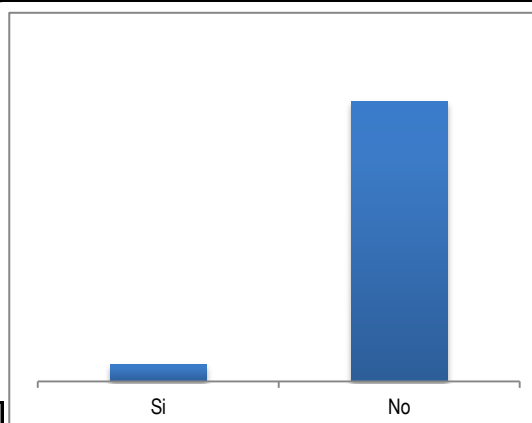
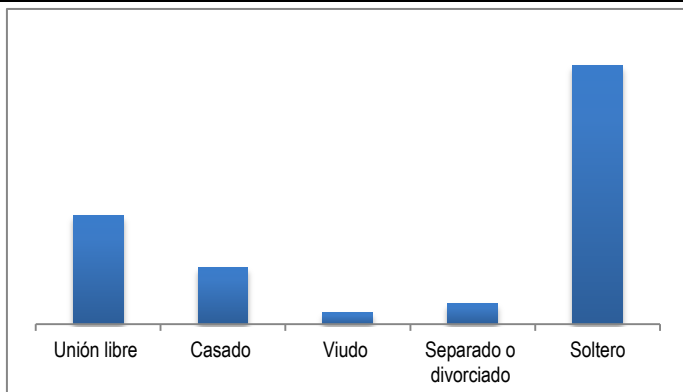
Edad.			
Rango de edad	Mujeres	Hombres	Total
0 a 4	308	301	609
5 a 9	211	226	437
10 a 14	252	274	526
15 a 19	244	241	485
20 a 24	190	151	341
25 a 29	193	172	365
30 a 34	163	170	333
35 a 39	155	155	310
40 a 44	174	161	335
45 a 49	157	166	323
50 a 54	131	160	291
55 a 59	108	132	240
60 a 64	62	114	176
65 a 69	76	99	175
70 a 74	41	56	97
75 a 79	40	40	80
80 y más	11	13	24





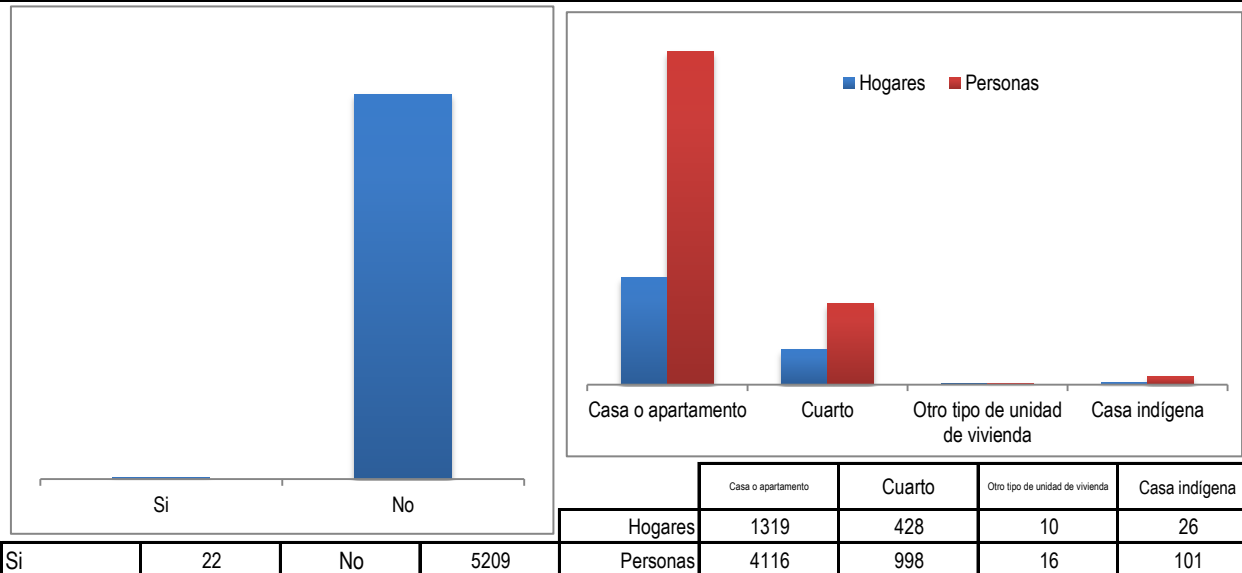
Parentesco con el jefe del hogar.	
Jefe.	1783
Cónyuge o compañera (o).	739
Hijos.	1953
Nietos.	354
Padres.	59
Hermanos.	73
Yerno o nuera.	44
Abuelos.	4
Suegros.	18
Tíos.	4
Sobrinos.	66
Primos.	6
Cuñados.	18
Otros parientes.	58
No parientes.	52
Servicio doméstico o cuidadero.	0
Pariente servicio doméstico o cuidadero.	0

Estado Civil.	Trabaja al interior de este hogar como servicio doméstico o cuidadero.
---------------	--

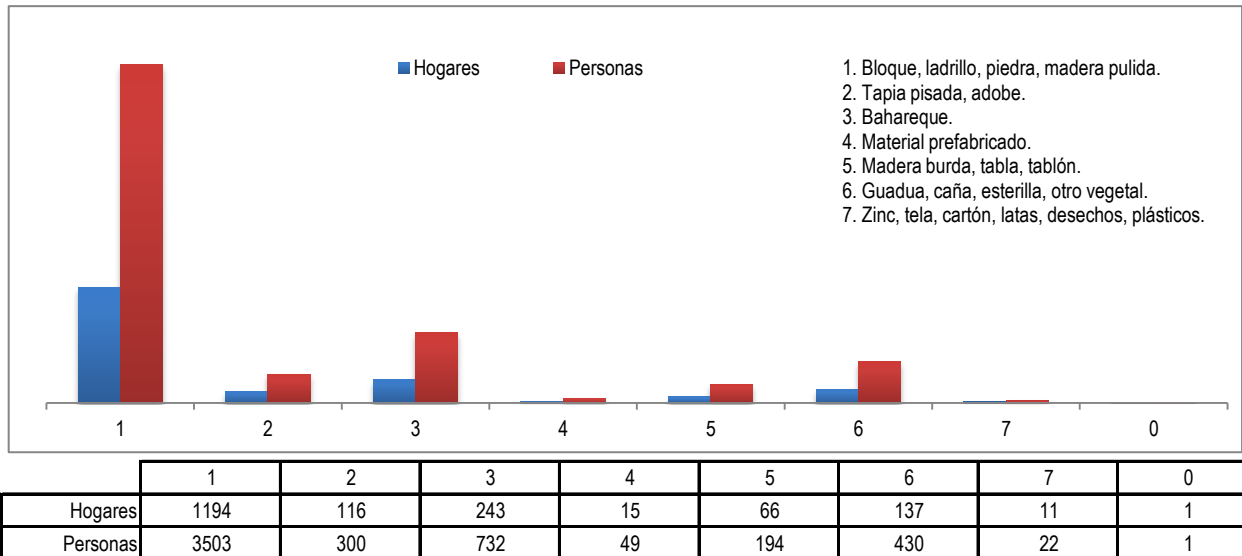


Unión libre	Casado	Viudo	Separado o divorciado	Soltero	Si	No
1246	650	130	240	2965	304	4927

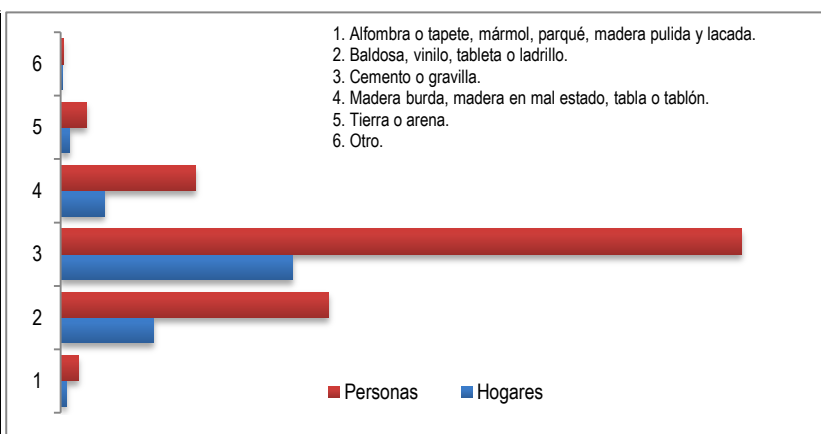
Paga a otro miembro del hogar arriendo y alimentación. Tipo de unidad de vivienda.



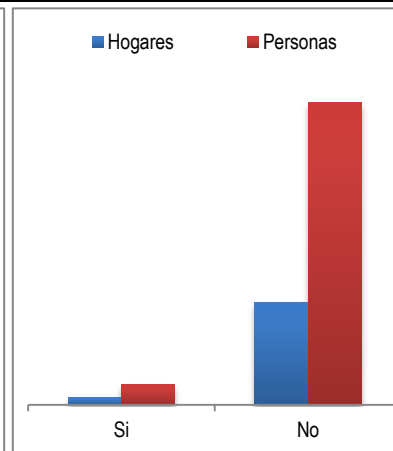
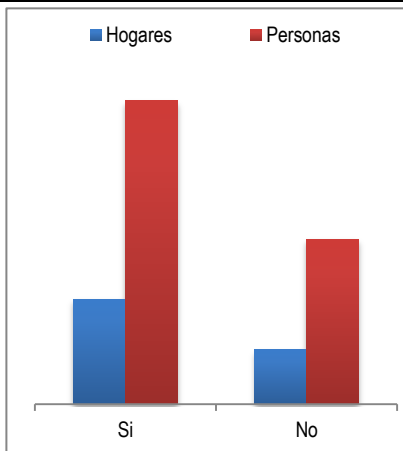
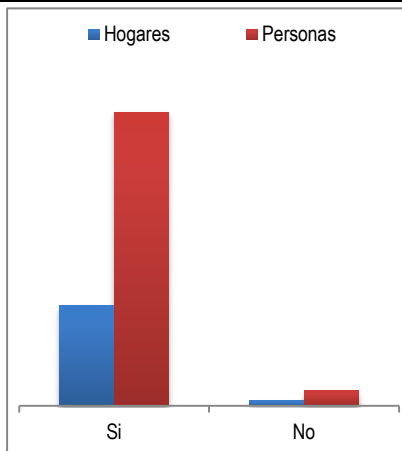
Material predominante de las paredes exteriores.



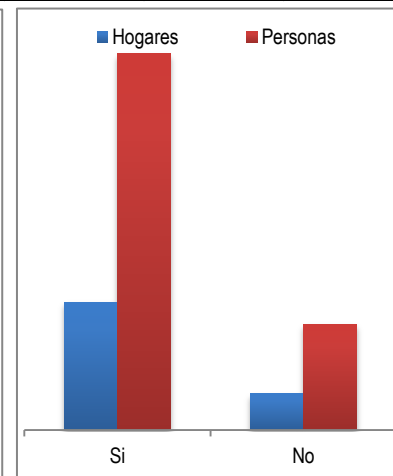
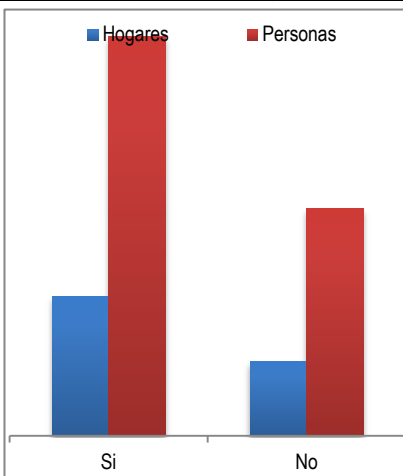
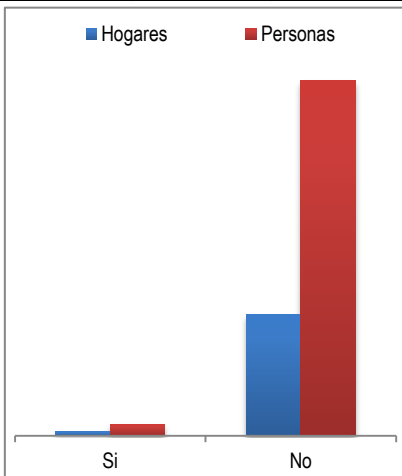
Material predominante de los pisos.	Hogares	Personas
1	28	84
2	431	1238
3	1072	3151
4	203	625
5	42	120
6	7	13



La unidad de vivienda cuenta con servicios públicos de:

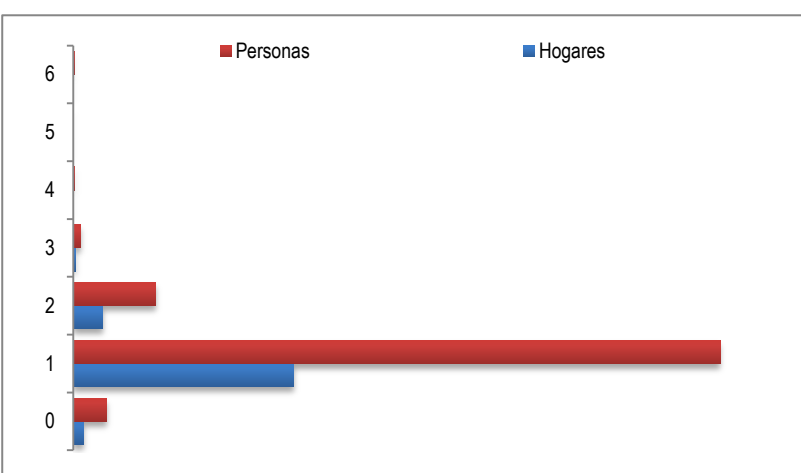


Energía Eléctrica	Si	No	Alcantarillado	Si	No	Gas natural domiciliario	Si	No
Hogares	1697	86	Hogares	1175	608	Hogares	122	1661
Personas	4972	259	Personas	3387	1844	Personas	322	4909




Teléfono	Si	No	Recolección de basura	Si	No	Acueducto	Si	No
Hogares	58	1725	Hogares	1162	621	Hogares	1387	396
Personas	166	5065	Personas	3333	1898	Personas	4084	1147

Estrato.	Hogares	Personas
0	71	227
1	1493	4385
2	198	559
3	17	49
4	2	6
5	0	0
6	2	5

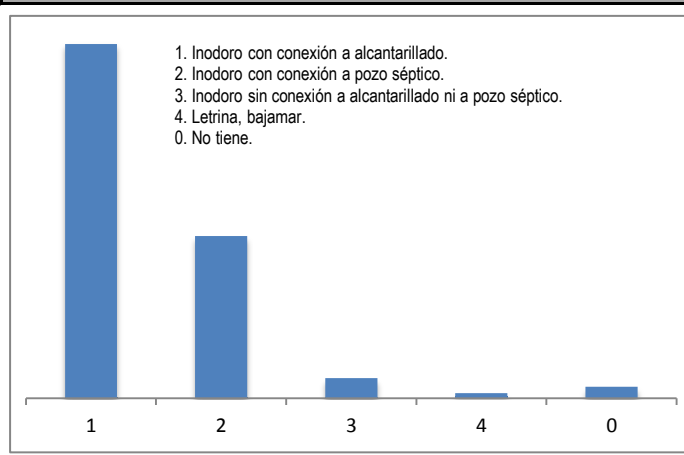
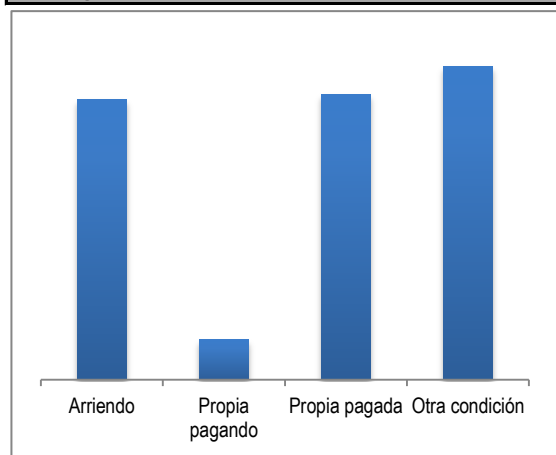


Cómo eliminan principalmente la basura en esta unidad de vivienda .

	Hogares	Personas
1	1061	3064
2	147	497
3	100	315
4	26	93
5	3	7
6	446	1255

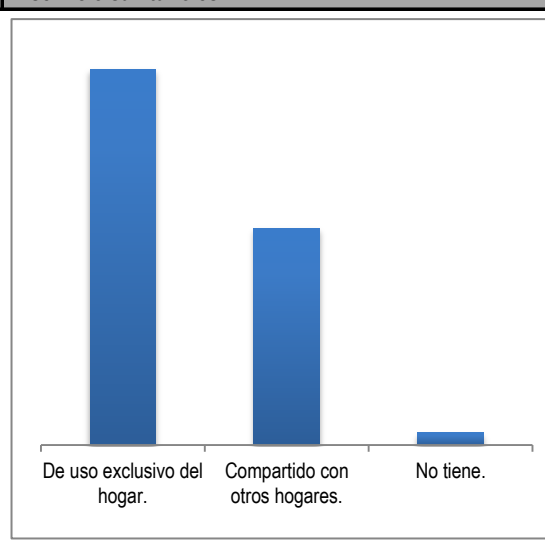
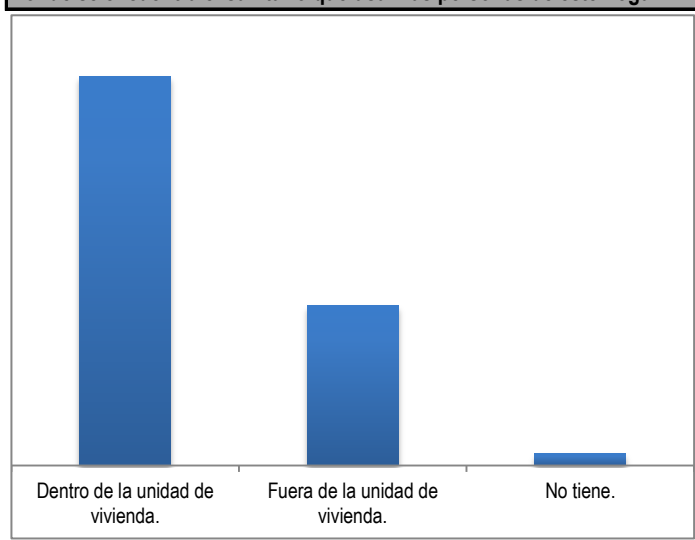


Este hogar vive en: El servicio sanitario que utilizan es:

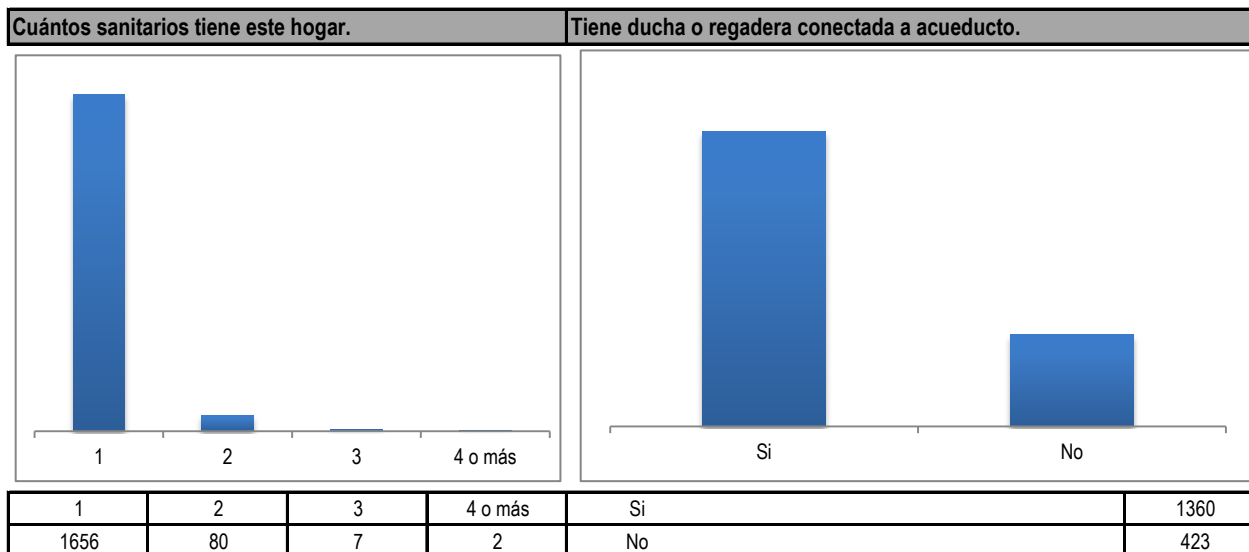


Arriendo	Propia pagando	Propia pagada	Otra condición	1	2	3	4	0
543	78	554	608	1142	523	65	16	37

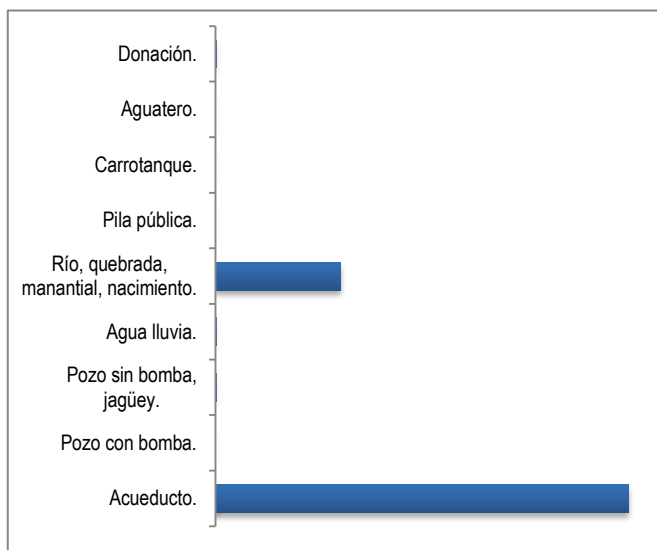
Dónde se encuentra el sanitario que usan las personas de este hogar. El servicio sanitario es:



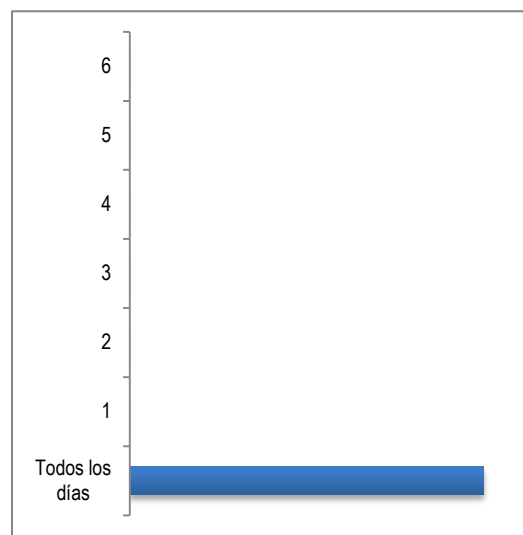
Dentro de la unidad de vivienda.	1237	De uso exclusivo del hogar.	1107
Fuera de la unidad de vivienda.	508	Compartido con otros hogares.	639
No tiene.	38	No tiene.	37

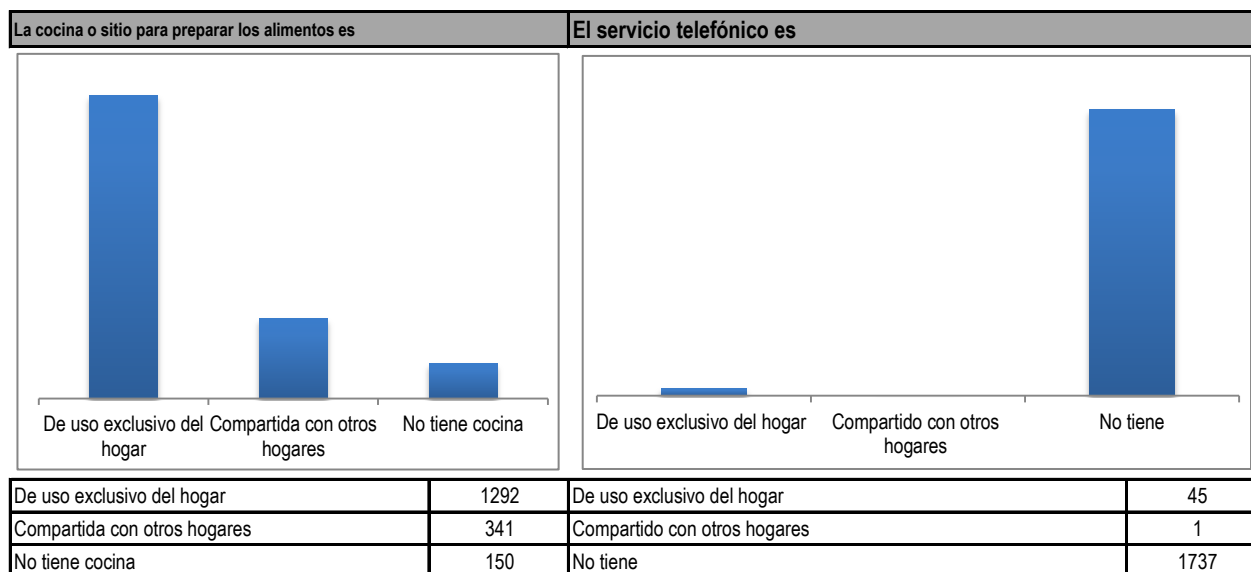
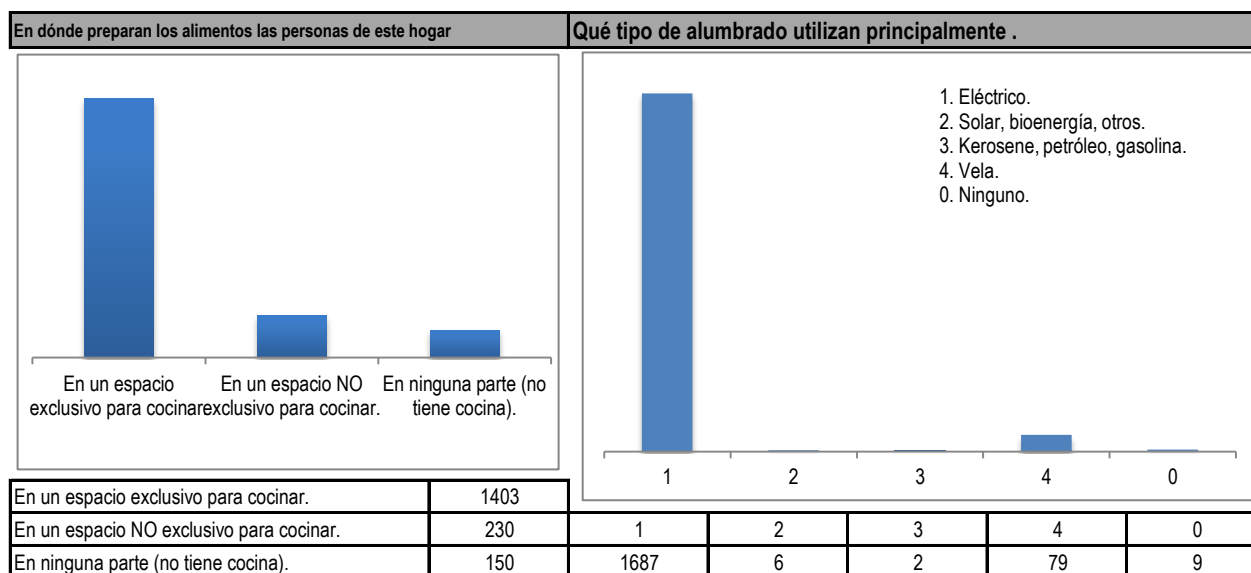
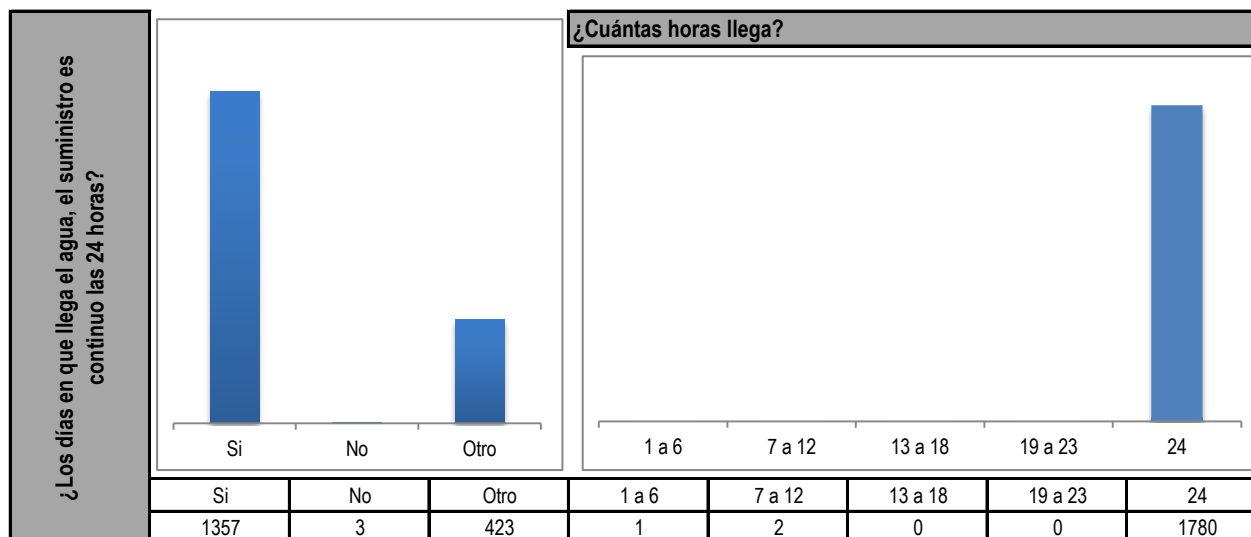


El agua para consumo la obtienen principalmente de:	
Acueducto.	1360
Pozo con bomba.	1
Pozo sin bomba, jagüey.	2
Agua lluvia.	2
Río, quebrada, manantial, nacimiento.	413
Pila pública.	1
Carrotanque.	0
Aguatero.	0
Donación.	4

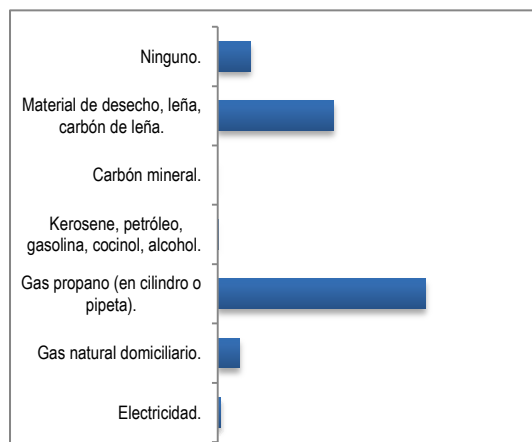


¿El agua llega al hogar los siete días de la semana?			¿Cuántos días llega?	
Si	No	Otro	Todos los días	1781
1358	2	423	1	0
			2	1
			3	0
			4	0
			5	0
			6	1

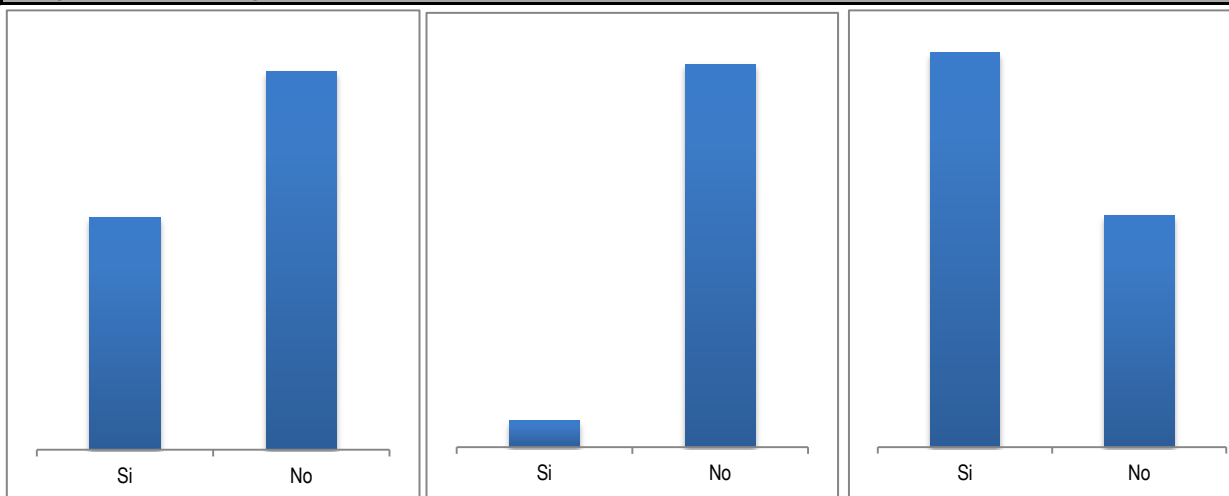




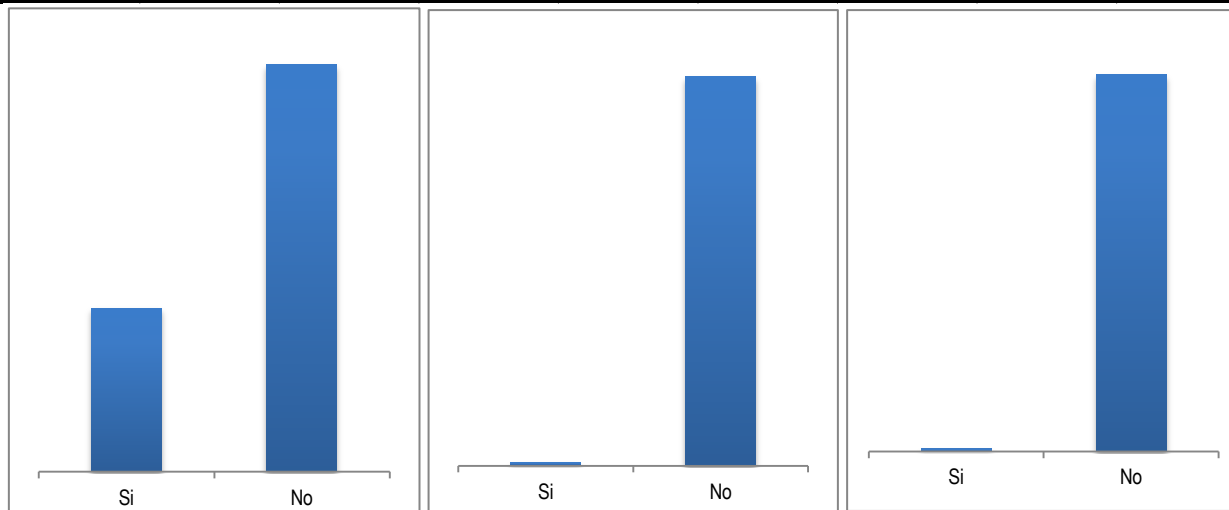
Cuál combustible o fuente de energía utilizan principalmente para cocinar	
Electricidad.	12
Gas natural domiciliario.	101
Gas propano (en cilindro o pipeta).	973
Kerosene, petróleo, gasolina, cocinol, alcohol.	1
Carbón mineral.	0
Material de desecho, leña, carbón de leña.	542
Ninguno.	154



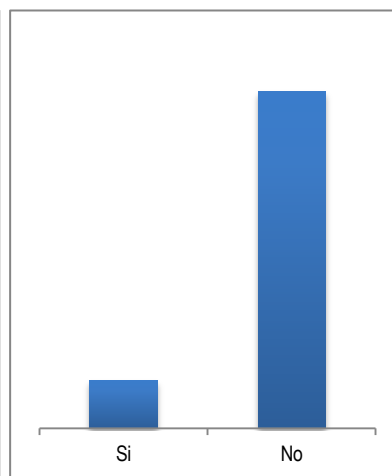
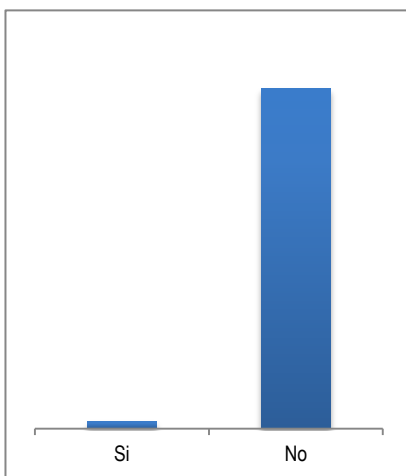
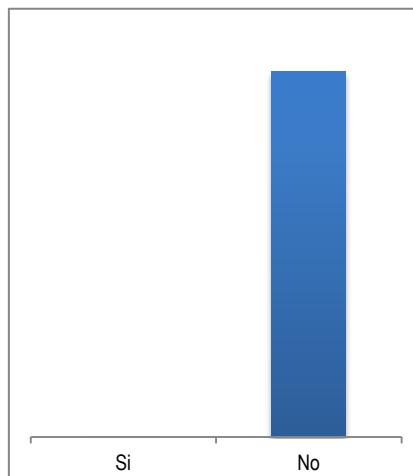
El hogar cuenta con los siguientes bienes o servicios



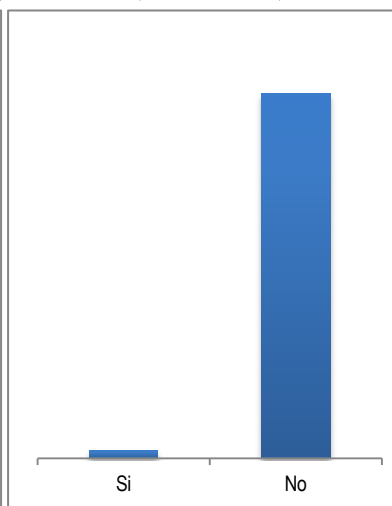
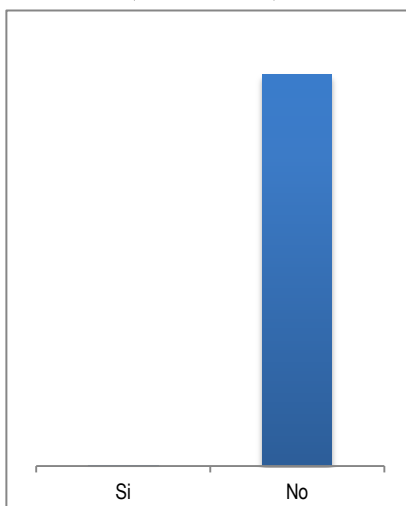
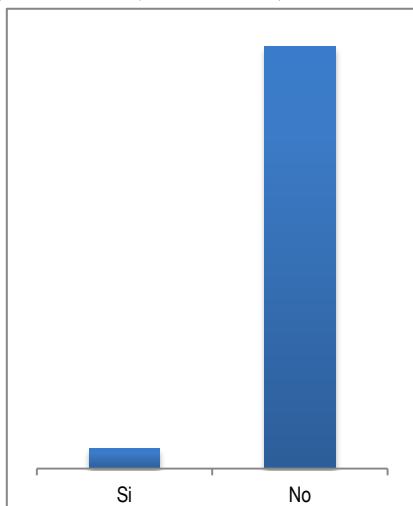
Nevera o enfriador.	Si	No	Lavadora.	Si	No	Televisor.	Si	No
	678	1105		116	1667		1124	659



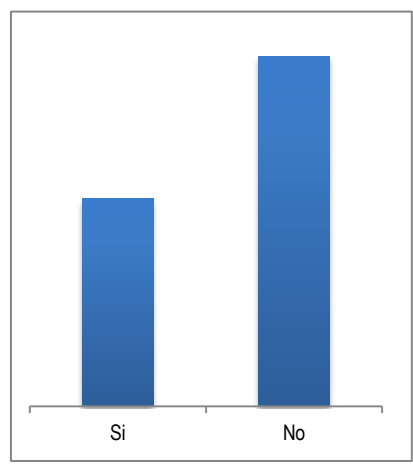
Servicio de televisión por cable o parabólica.	Si	No	Calentador de agua o ducha eléctrica.	Si	No	Horno microondas.	Si	No
	511	1272		16	1767		13	1770



Aire acondicionado.	Si	No	Computador.	Si	No	Equipo de sonido.	Si	No
	3	1780		36	1747		224	1559



Motocicleta para uso del hogar.	Si	No	Tractor para uso del hogar.	Si	No	Automóvil para uso del hogar.	Si	No
	81	1702		3	1780		40	1743



En salud está afiliado a:


1. Instituto de Seguros Sociales, ISS (Nueva EPS).
2. Regímenes especiales (Fuerzas Militares, Policía Nacional, Universidad Nacional, Ecopetrol, Magisterio).
3. EPS Contributiva DISTINTA a 1 o 2.
4. EPS subsidiada (ARS, Administradora de Régimen Subsidiado).

Categoría	Cantidad
1	94
2	56
3	351
4	3296
0	1434

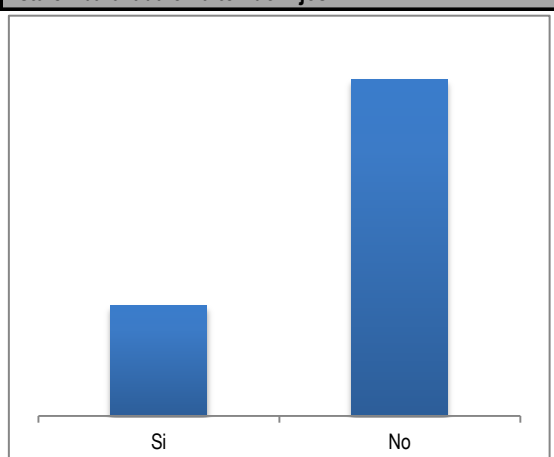
Bienes raíces.	Si	No	1	2	3	4	0
	664	1119	94	56	351	3296	1434

Por enfermedad, accidente o nacimiento tiene alguna de las siguientes condiciones de forma permanente

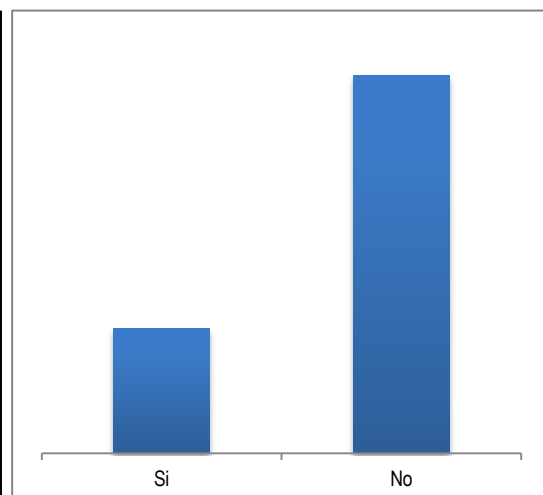
Ceguera total.	15
Sordera total.	72
Mudez.	3
Dificultad para moverse o caminar por sí mismo.	113
Dificultad para bañarse, vestirse, alimentarse por sí mismo.	12
Dificultad para salir a la calle sin ayuda o compañía.	27
Dificultad para entender o aprender.	48
Ninguna.	4941



Está embarazada o ha tenido hijos.



Asiste a centro educativo.

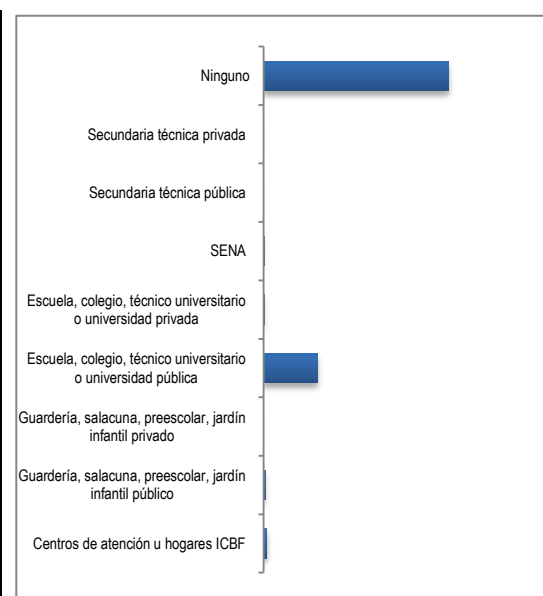


Si	1296	No	3935
----	------	----	------

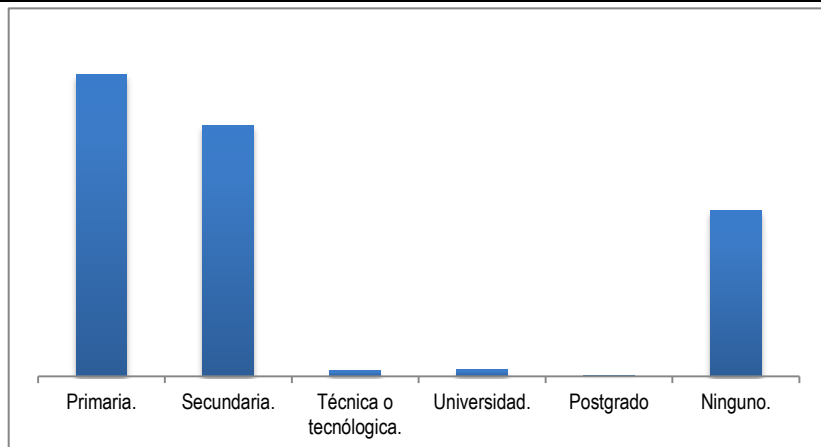
Si	1303	No	3928
----	------	----	------

Tipo de establecimiento

Centros de atención u hogares ICBF	65
Guardería, salacuna, preescolar, jardín infantil público	40
Guardería, salacuna, preescolar, jardín infantil privado	0
Escuela, colegio, técnico universitario o universidad pública	1148
Escuela, colegio, técnico universitario o universidad privada	30
SENA	19
Secundaria técnica pública	1
Secundaria técnica privada	0
Ninguno	3928

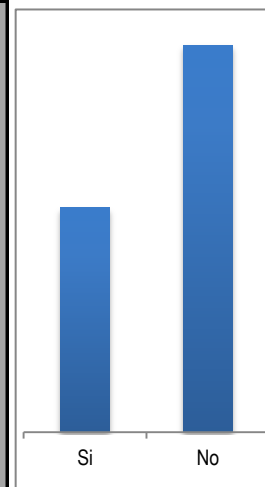


Nivel educativo alcanzado.



Primaria.	Secundaria.	Técnica o tecnológica.	Universidad.	Postgrado	Ninguno.
2159	1789	41	48	7	1187

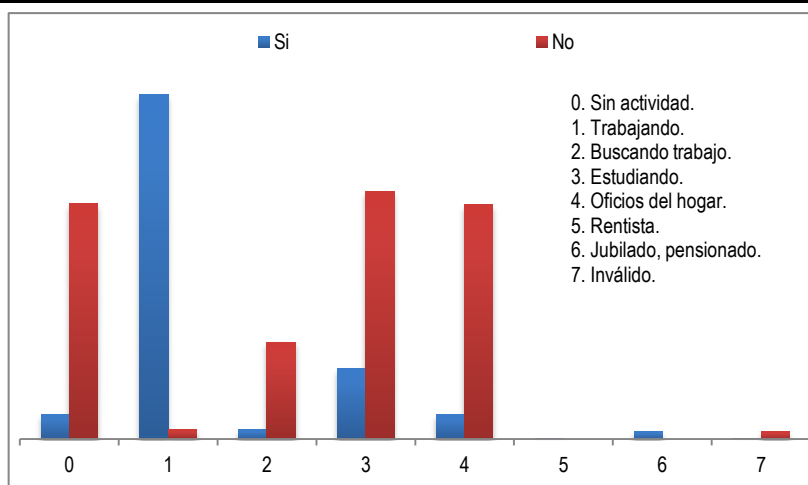
Percibe ingresos (laborales, arriendos, subsidios, transferencias, en especie)



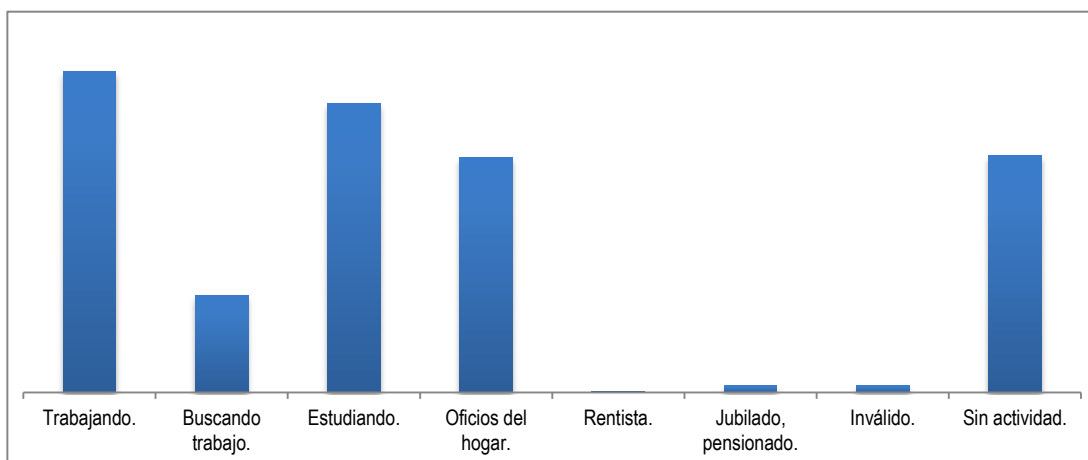
Si	No
1921	3310

Percibe ingresos (laborales, arriendos, subsidios, transferencias, en especie)

	Si	No
0	99	938
1	1372	37
2	37	386
3	282	986
4	96	934
5	3	0
6	30	0
7	2	29

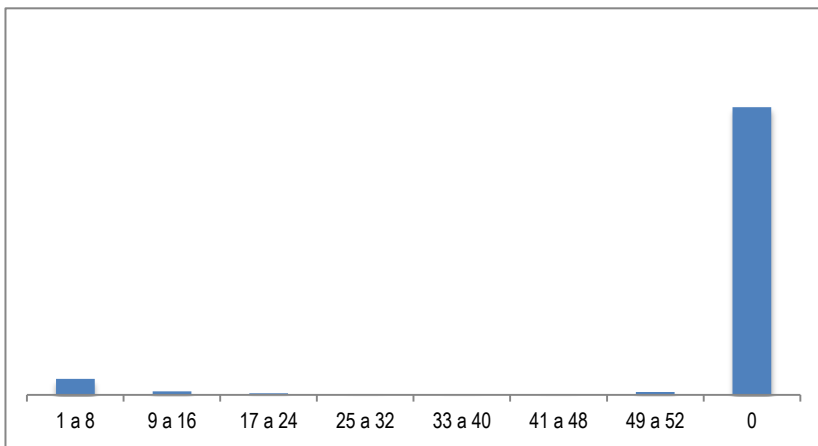


Actividad en el último mes

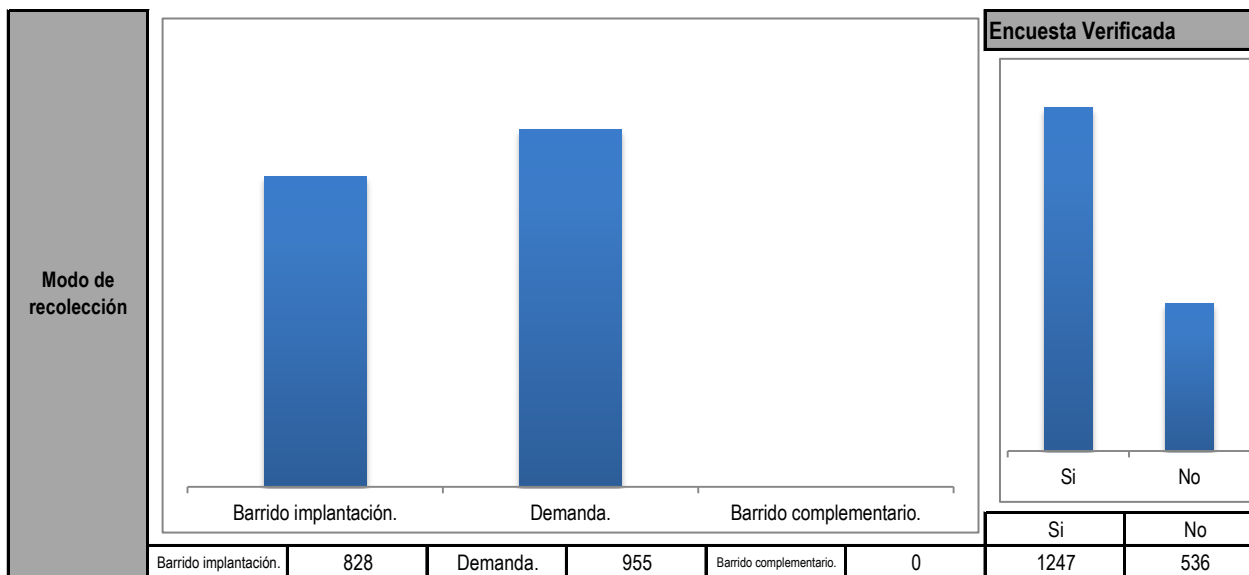


Trabajando.	Buscando trabajo.	Estudiando.	Oficios del hogar.	Rentista.	Jubilado, pensionado.	Inválido.	Sin actividad.
1409	423	1268	1030	3	30	31	1037

Cuántas semanas lleva buscando trabajo.	1 a 8	267
	9 a 16	59
	17 a 24	27
	25 a 32	7
	33 a 40	4
	41 a 48	7
	49 a 52	52
	0	4808



CONTROL DE TRABAJO



Informante calificado referido en la Encuesta	
Jefe.	1360
Cónyuge o compañera (o).	403
Hijos.	15
Nietos.	3
Padres.	1
Hermanos.	0
Yerno o nuera.	1
Abuelos.	0
Suegros.	0
Tios.	0
Sobrinos.	0
Primos.	0
Cuñados.	0

