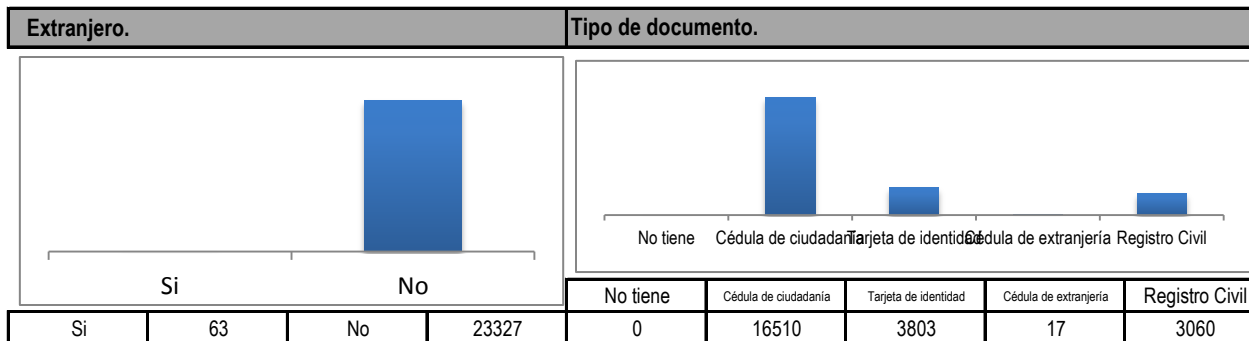
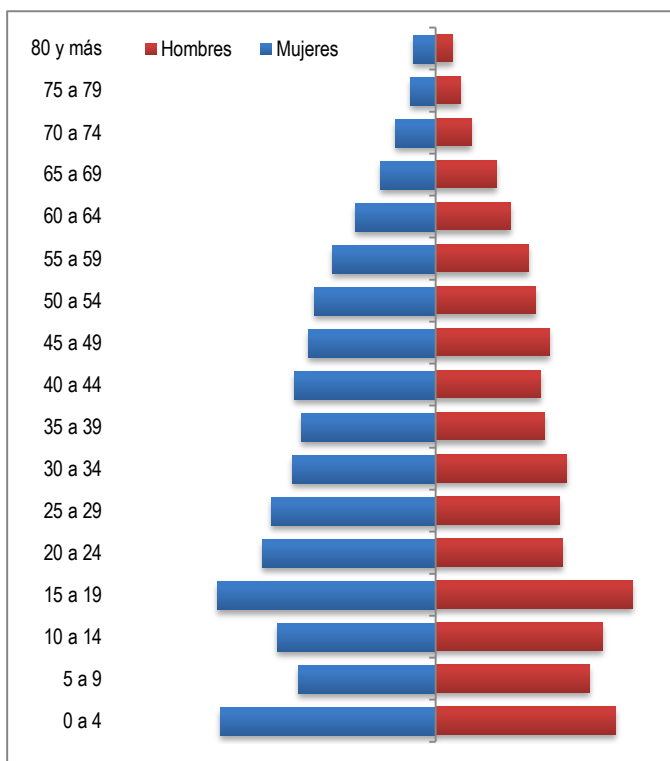
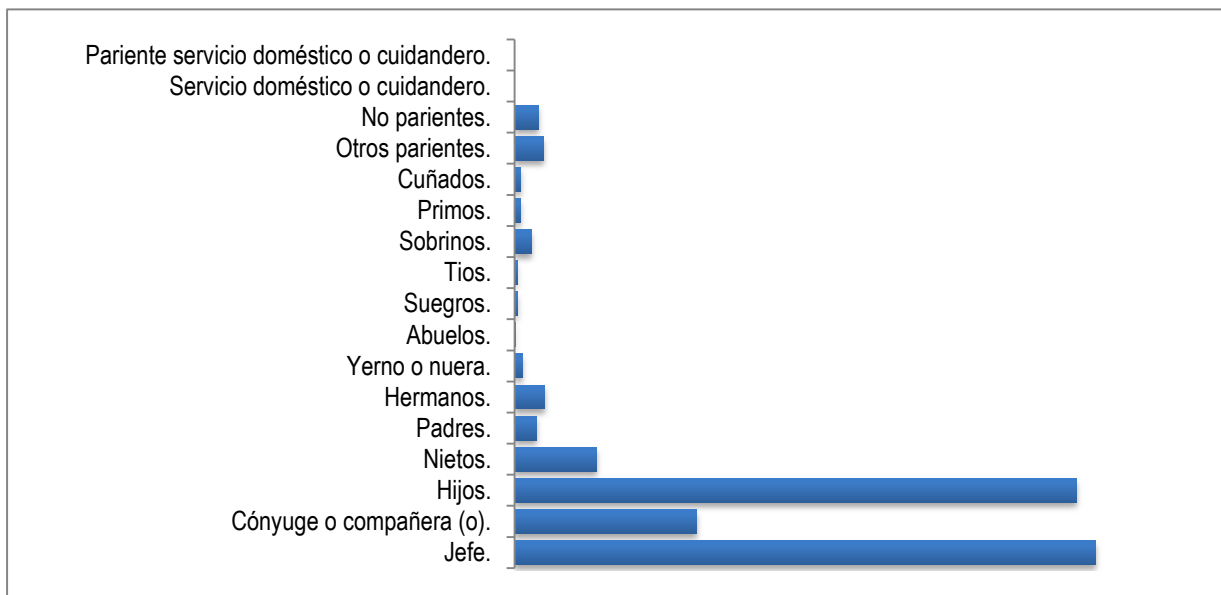


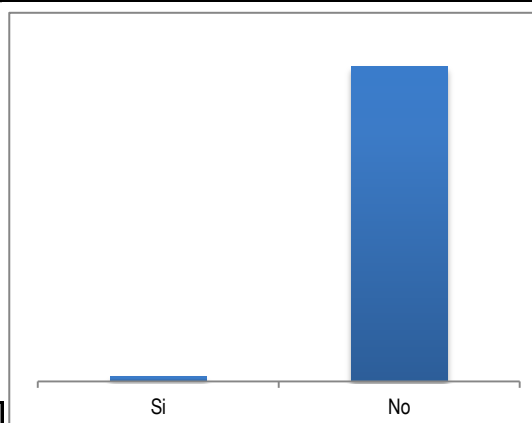
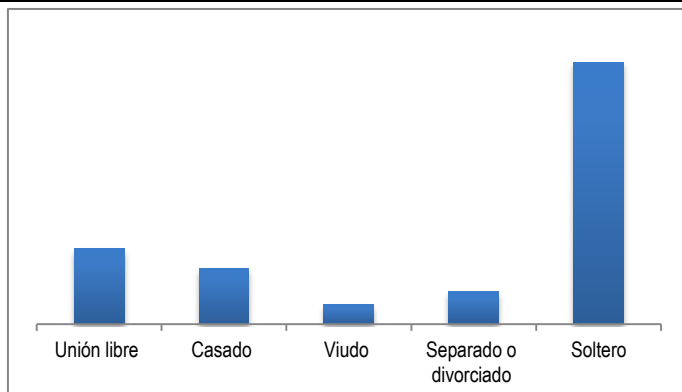
Edad.			
Rango de edad	Mujeres	Hombres	Total
0 a 4	1278	1068	2346
5 a 9	817	912	1729
10 a 14	937	993	1930
15 a 19	1298	1168	2466
20 a 24	1030	756	1786
25 a 29	973	735	1708
30 a 34	849	777	1626
35 a 39	797	645	1442
40 a 44	840	622	1462
45 a 49	755	678	1433
50 a 54	720	595	1315
55 a 59	610	549	1159
60 a 64	479	447	926
65 a 69	328	359	687
70 a 74	238	210	448
75 a 79	148	148	296
80 y más	134	101	235





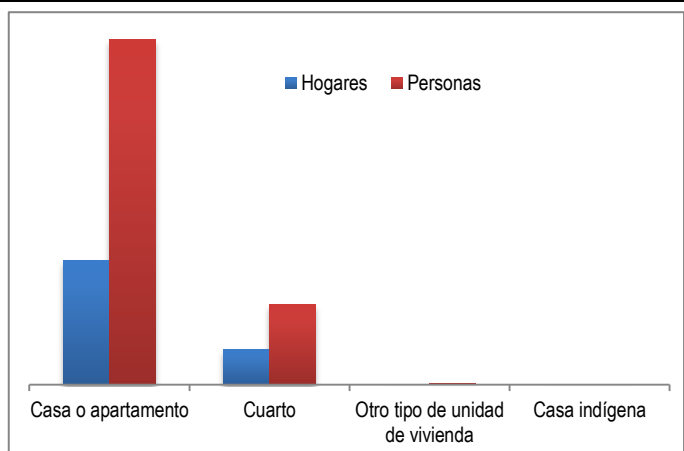
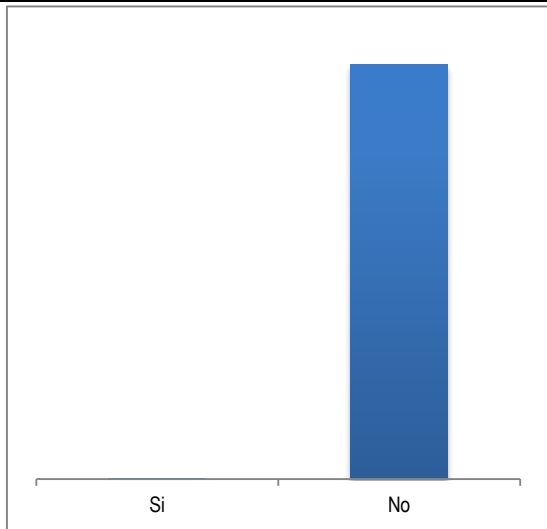
Parentesco con el jefe del hogar.	
Jefe.	8751
Cónyuge o compañera (o).	2732
Hijos.	8462
Nietos.	1237
Padres.	327
Hermanos.	445
Yerno o nuera.	114
Abuelos.	17
Suegros.	48
Tíos.	36
Sobrinos.	249
Primos.	86
Cuñados.	93
Otros parientes.	437
No parientes.	356
Servicio doméstico o cuidadero.	0
Pariente servicio doméstico o cuidadero.	0

Estado Civil. Trabaja al interior de este hogar como servicio doméstico o cuidadero.



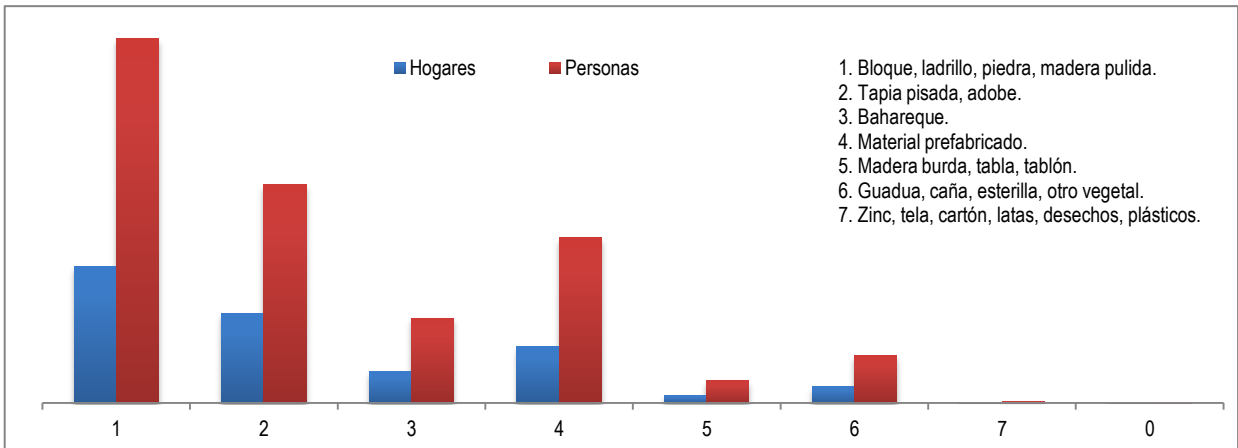
Unión libre	Casado	Viudo	Separado o divorciado	Soltero	Si	No
3988	2922	1040	1694	13746	328	23062

Paga a otro miembro del hogar arriendo y alimentación. Tipo de unidad de vivienda.



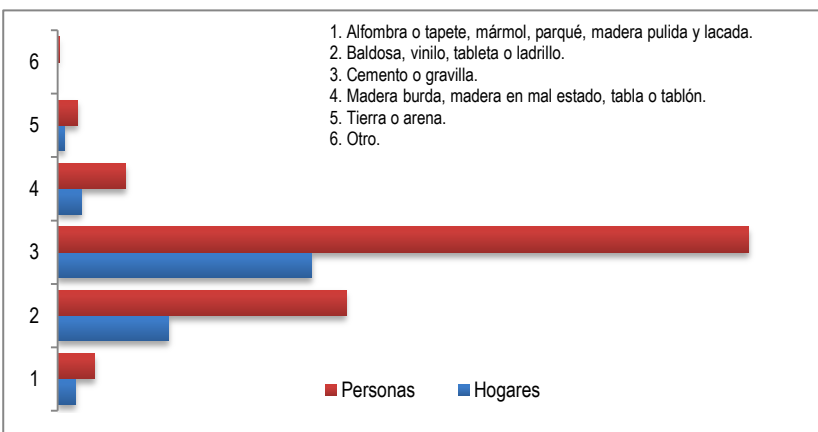
	Si	No	Hogares	Personas
Si	18	23372	6834	18929
No			1899	4409
Otro tipo de unidad de vivienda			16	48
Casa indígena			2	4

Material predominante de las paredes exteriores.

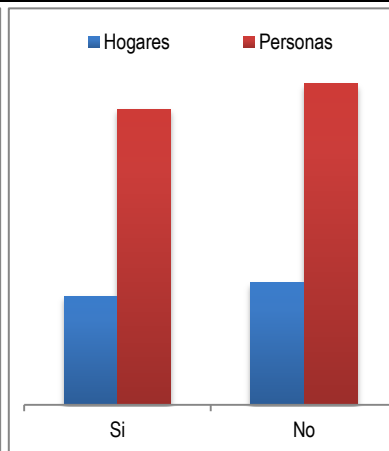
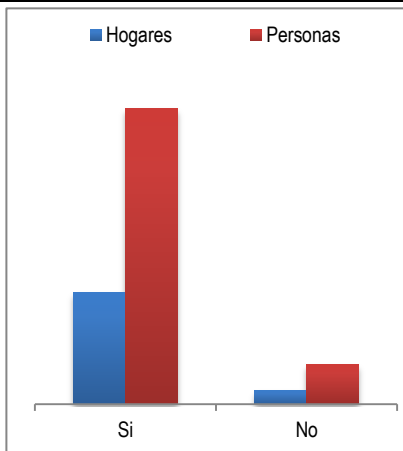
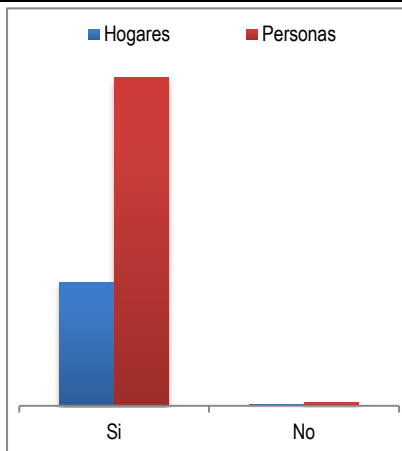


	1	2	3	4	5	6	7	0
Hogares	3525	2323	816	1450	196	419	21	1
Personas	9416	5652	2198	4270	571	1239	43	1

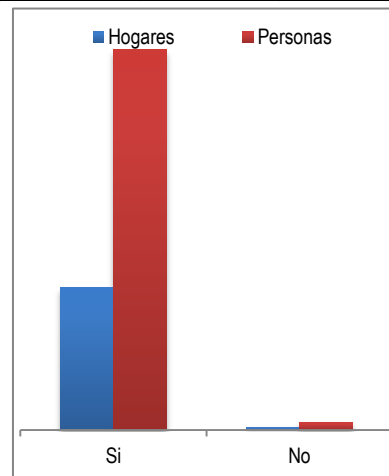
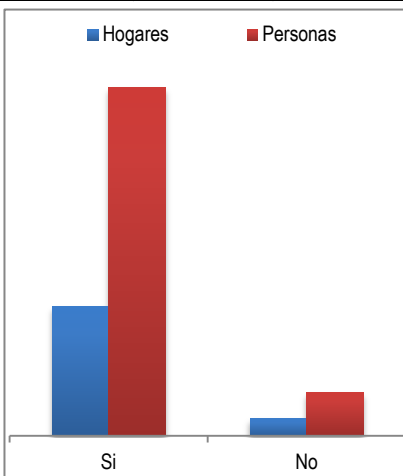
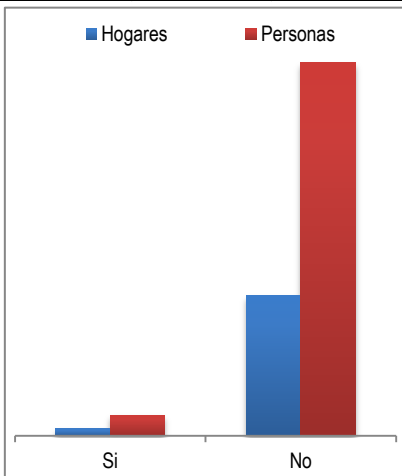
Material predominante de los pisos.	Hogares	Personas
1	372	775
2	2354	6102
3	5364	14625
4	508	1431
5	146	426
6	7	31



La unidad de vivienda cuenta con servicios públicos de:

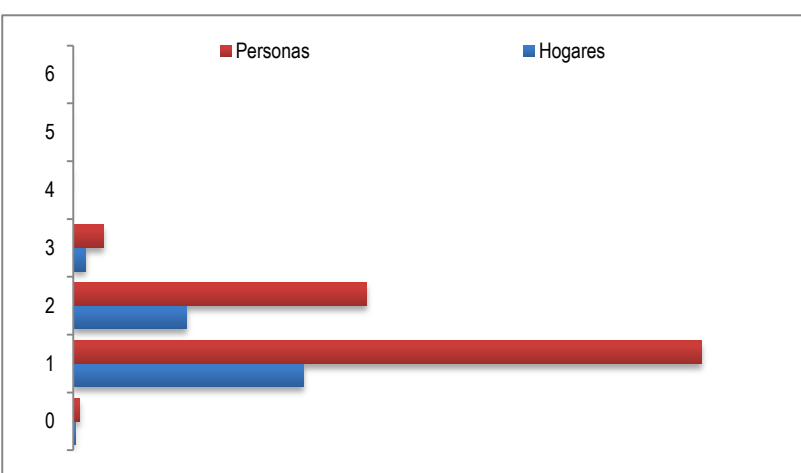


Servicio	Si	No	Servicio	Si	No	Servicio	Si	No
Energía Eléctrica			Alcantarillado			Gas natural domiciliario		
Hogares	8666	85	Hogares	7776	975	Hogares	4124	4627
Personas	23126	264	Personas	20628	2762	Personas	11219	12171




Servicio	Si	No	Servicio	Si	No	Servicio	Si	No
Teléfono			Recolección de basura			Acueducto		
Hogares	406	8345	Hogares	7742	1009	Hogares	8581	170
Personas	1229	22161	Personas	20803	2587	Personas	22918	472

Estrato	Hogares	Personas
0	47	148
1	5622	15321
2	2767	7165
3	308	737
4	5	15
5	0	0
6	2	4

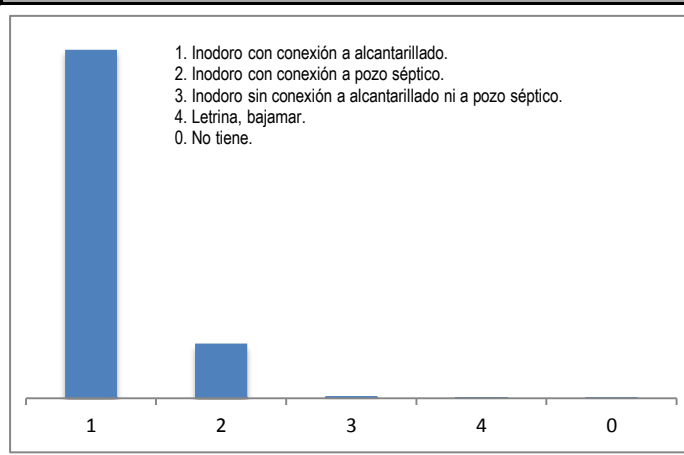
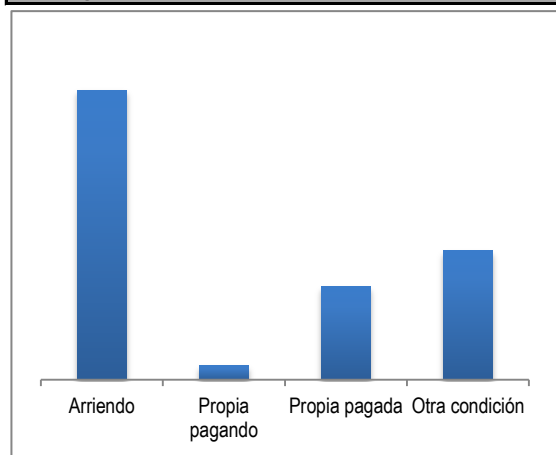


Cómo eliminan principalmente la basura en esta unidad de vivienda .

	Hogares	Personas
1	7563	20329
2	399	983
3	446	1209
4	83	235
5	10	26
6	250	608

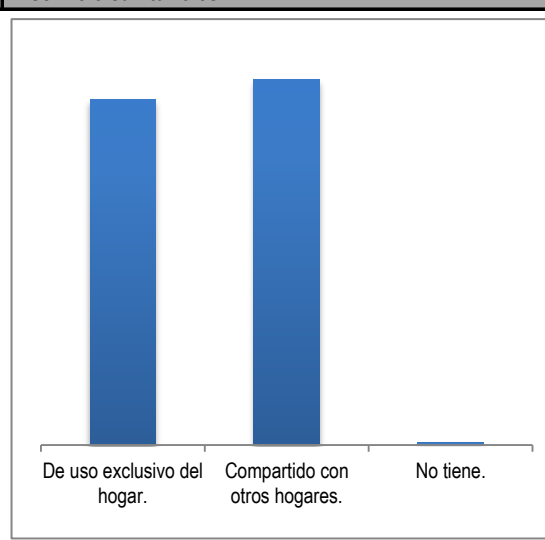
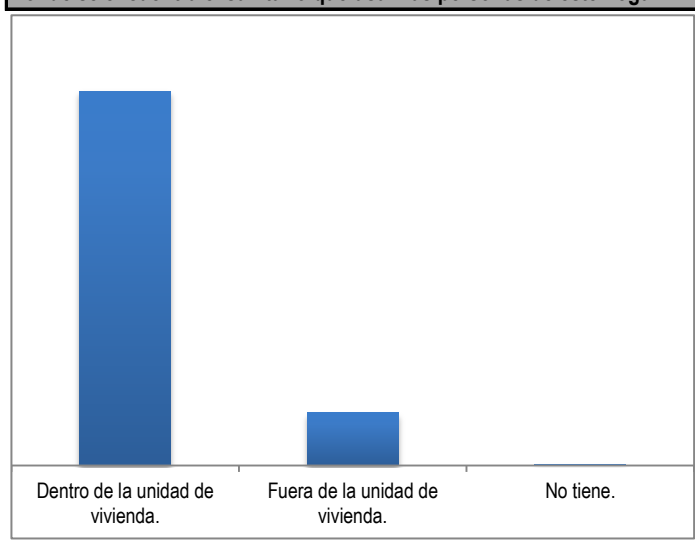


Este hogar vive en: El servicio sanitario que utilizan es:

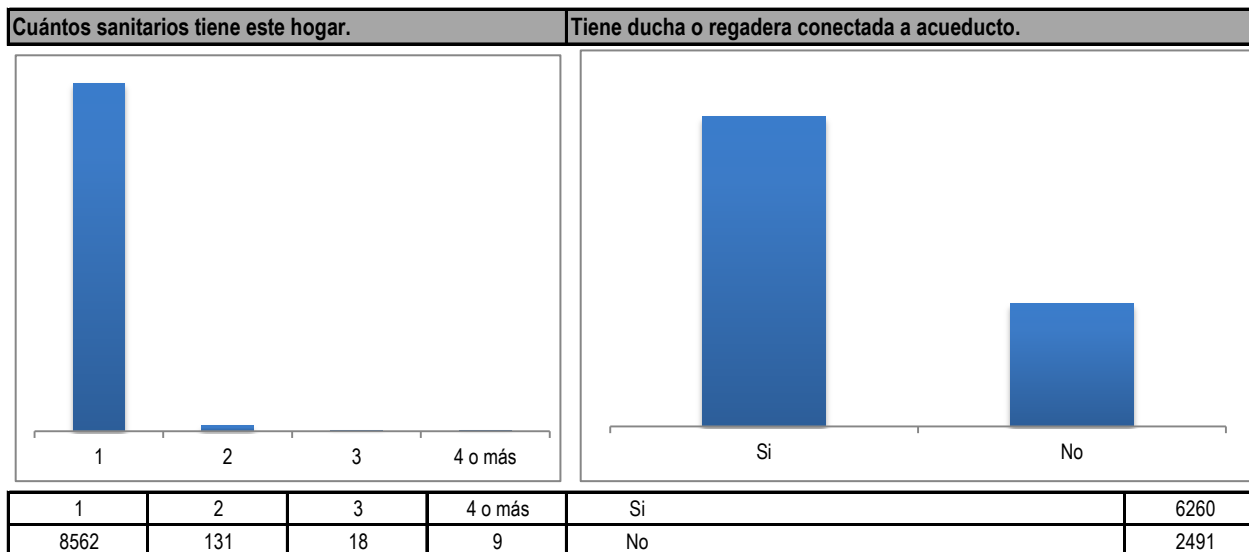


Arriendo	Propia pagando	Propia pagada	Otra condición	1	2	3	4	0
4814	236	1556	2145	7491	1171	42	20	27


Dónde se encuentra el sanitario que usan las personas de este hogar. El servicio sanitario es:



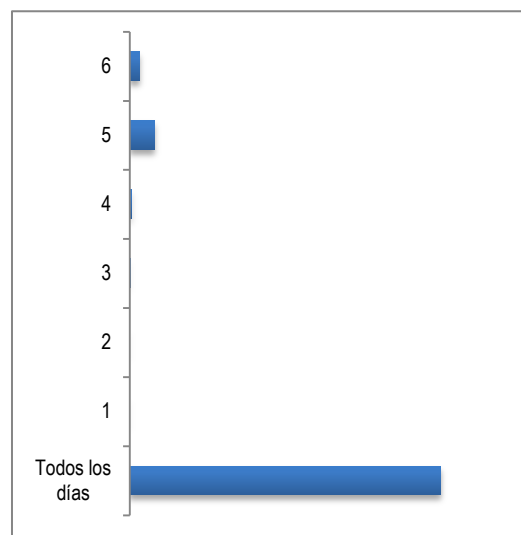
Dentro de la unidad de vivienda.	7647	De uso exclusivo del hogar.	4242
Fuera de la unidad de vivienda.	1075	Compartido con otros hogares.	4481
No tiene.	29	No tiene.	28

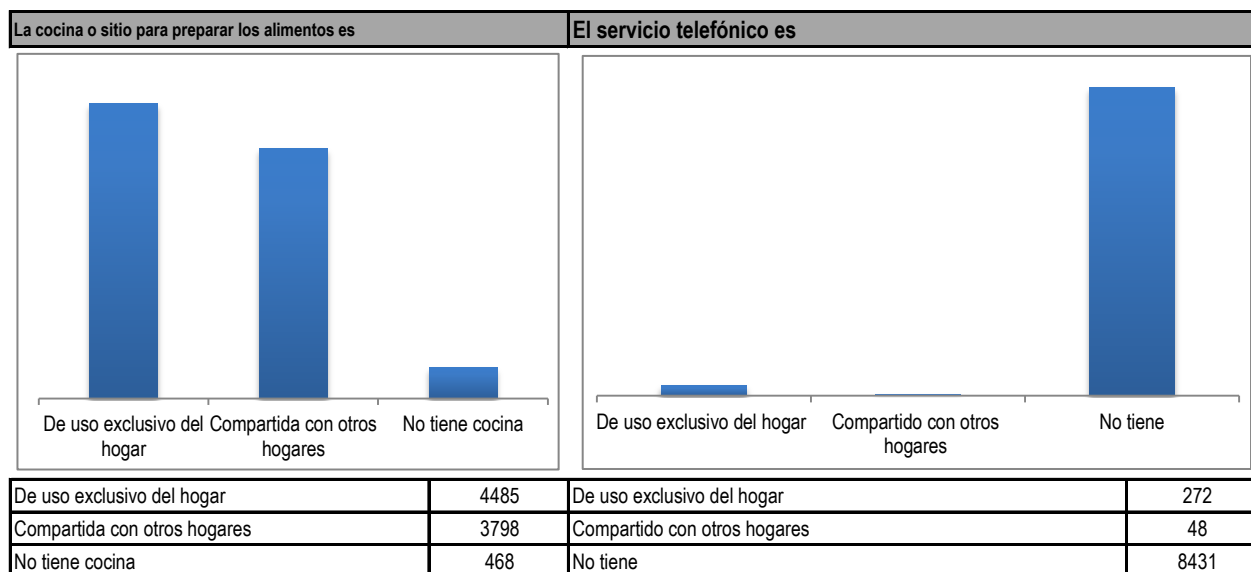
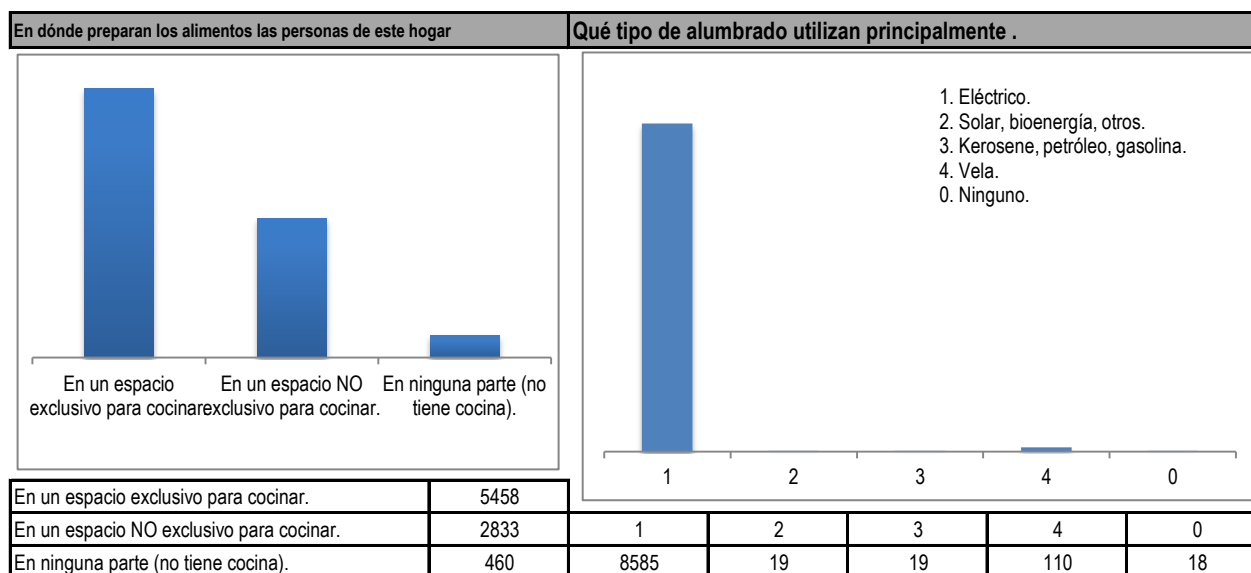
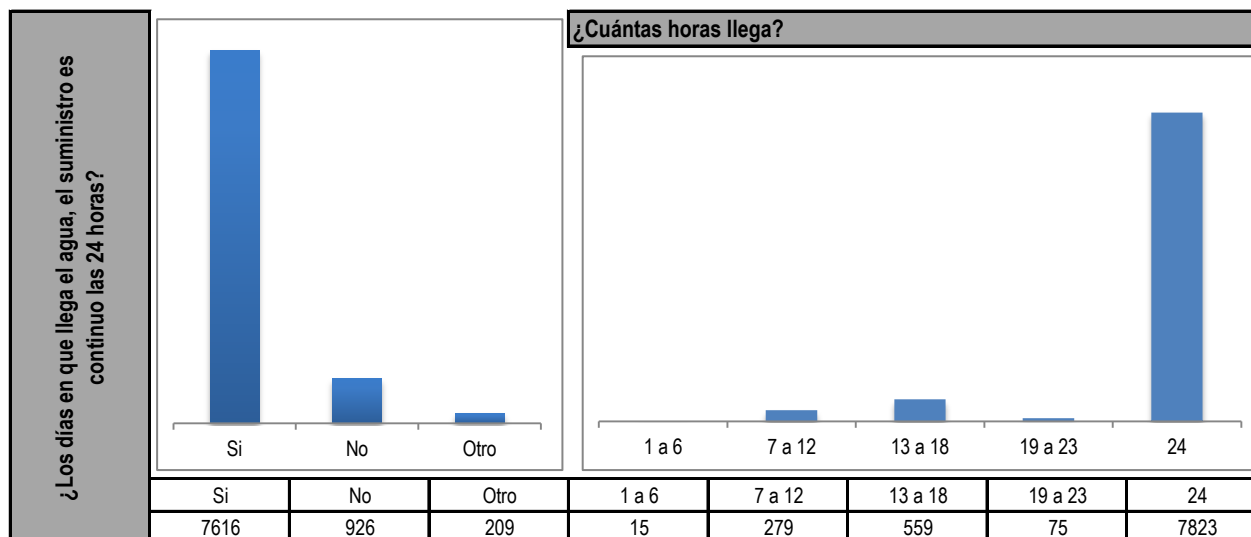


El agua para consumo la obtienen principalmente de:	
Acueducto.	8544
Pozo con bomba.	16
Pozo sin bomba, jagüey.	3
Agua lluvia.	9
Río, quebrada, manantial, nacimiento.	76
Pila pública.	23
Carrotanque.	0
Aguatero.	0
Donación.	80

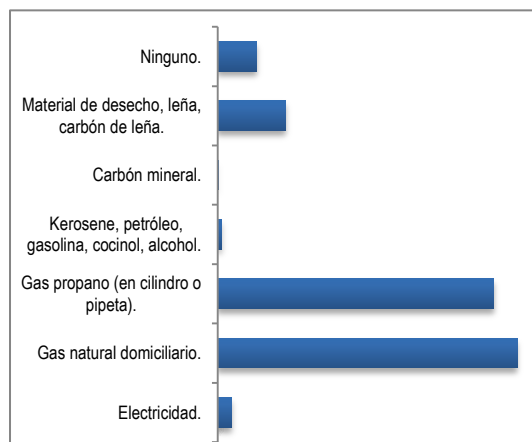


¿El agua llega al hogar los siete días de la semana?			¿Cuántos días llega?	
Si	No	Otro	Todos los días	7819
			1	3
			2	4
			3	13
			4	43
			5	616
7610	932	209	6	253

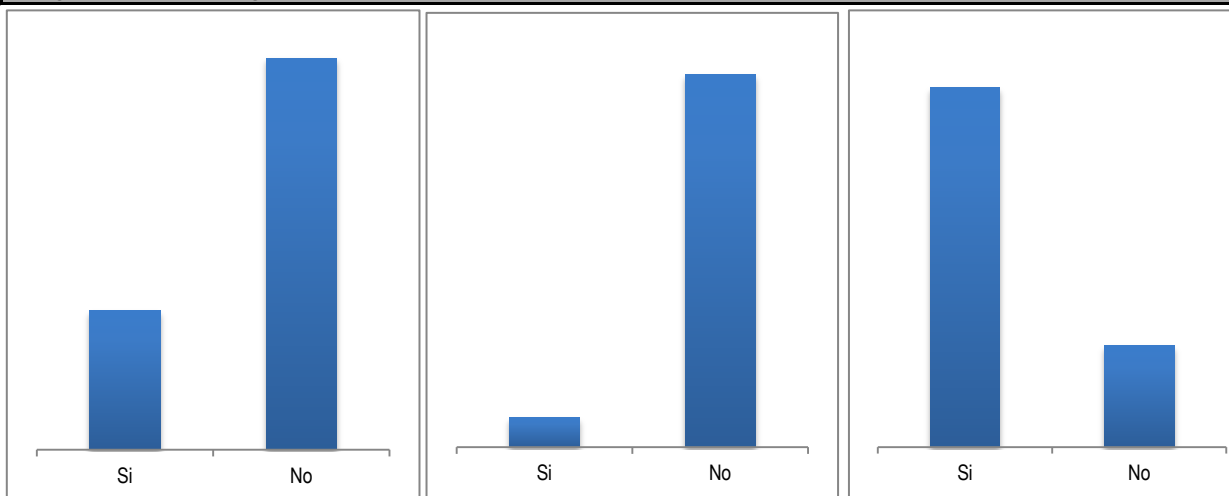




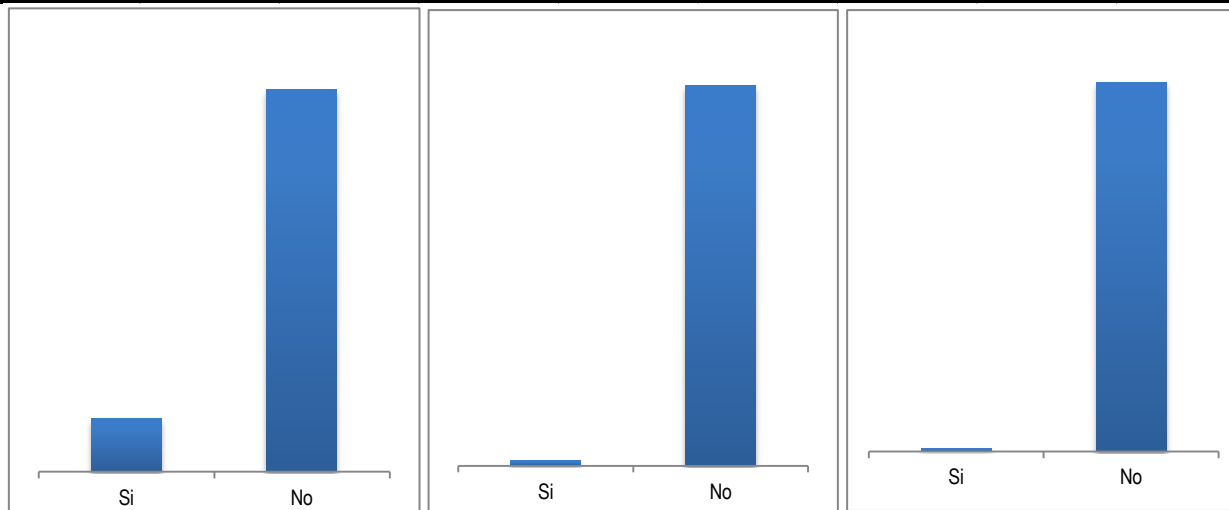
Cuál combustible o fuente de energía utilizan principalmente para cocinar	
Electricidad.	172
Gas natural domiciliario.	3740
Gas propano (en cilindro o pipeta).	3452
Kerosene, petróleo, gasolina, cocinol, alcohol.	47
Carbón mineral.	8
Material de desecho, leña, carbón de leña.	850
Ninguno.	482



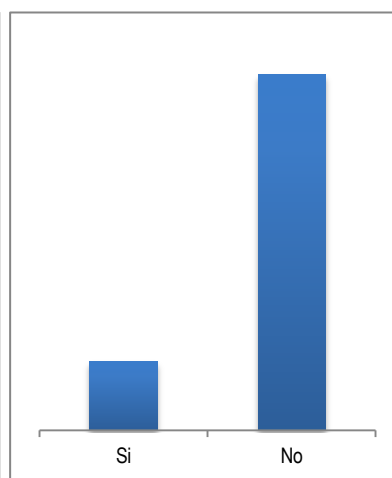
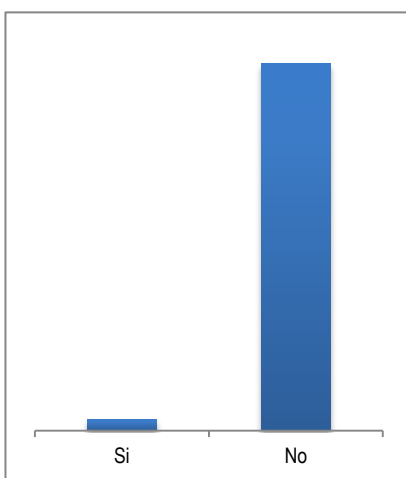
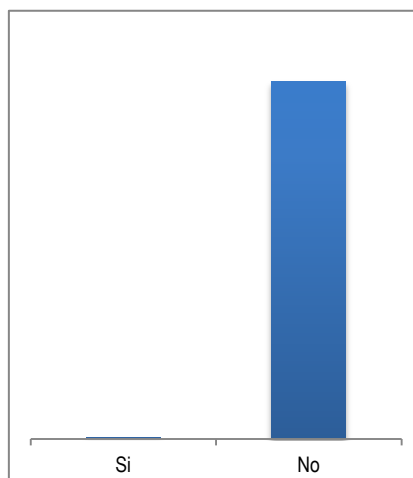
El hogar cuenta con los siguientes bienes o servicios



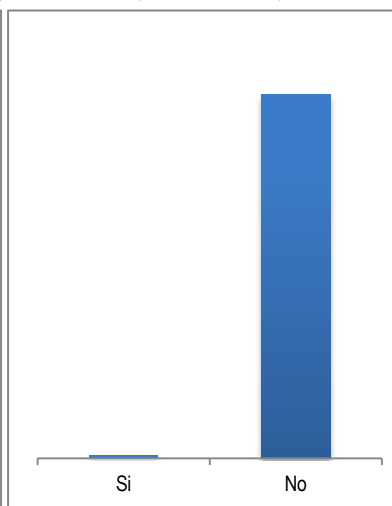
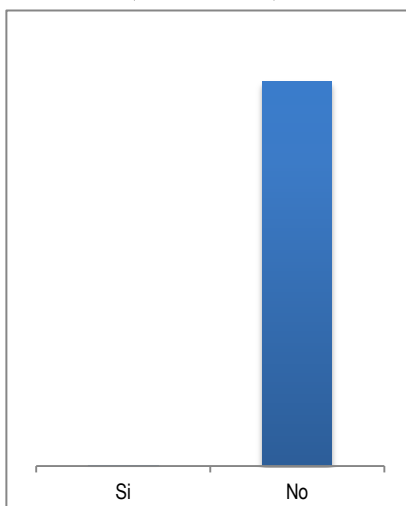
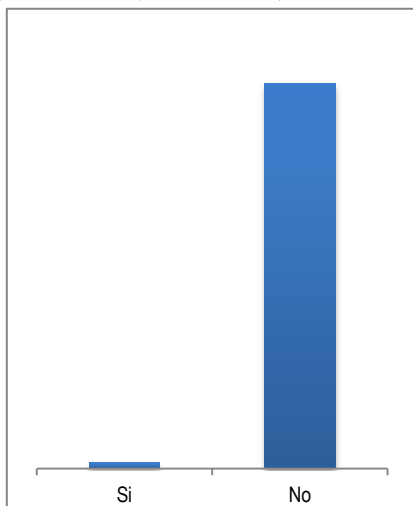
Nevera o enfriador.	Si	No	Lavadora.	Si	No	Televisor.	Si	No
	4007	4744		649	8102		6825	1926



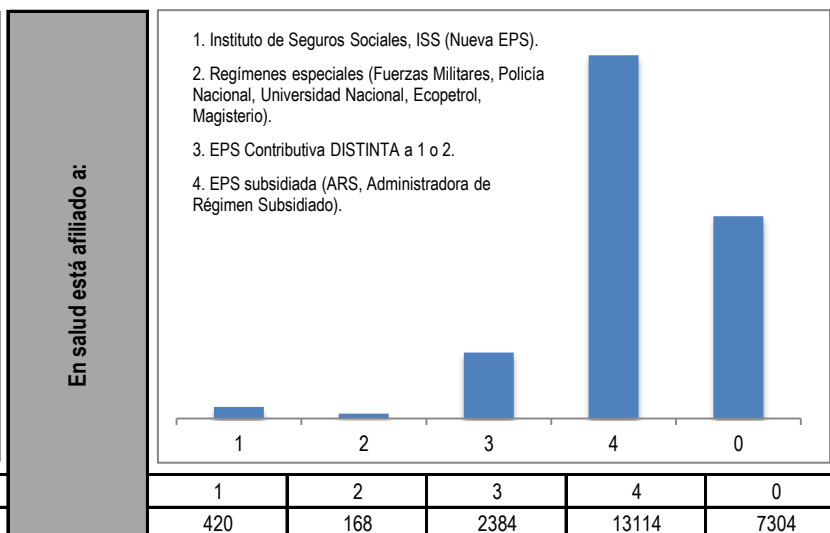
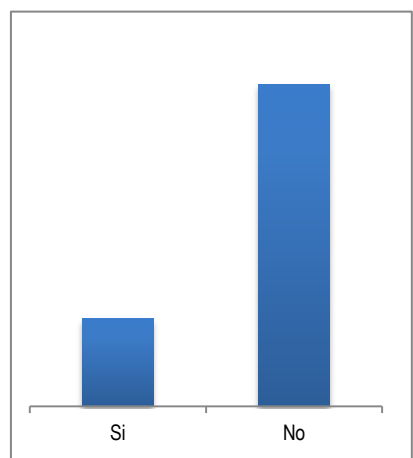
Servicio de televisión por cable o parabólica.	Si	No	Calentador de agua o ducha eléctrica.	Si	No	Horno microondas.	Si	No
	1064	7687		111	8640		77	8674



Aire acondicionado.	Si	No	Computador.	Si	No	Equipo de sonido.	Si	No
	25	8726		266	8485		1424	7327




Motocicleta para uso del hogar.	Si	No	Tractor para uso del hogar.	Si	No	Automóvil para uso del hogar.	Si	No
	136	8615		16	8735		67	8684



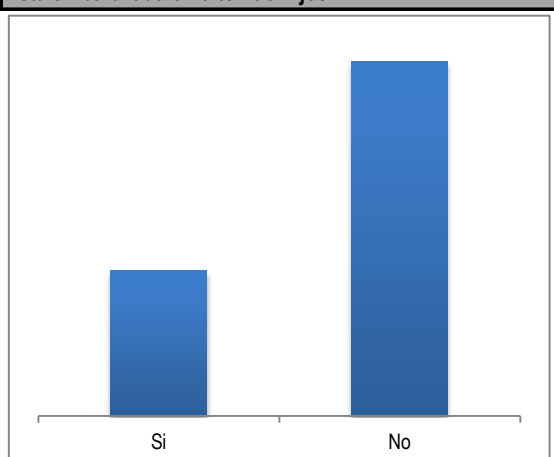
Bienes raíces.	Si	No	1	2	3	4	0
	1878	6873	420	168	2384	13114	7304

Por enfermedad, accidente o nacimiento tiene alguna de las siguientes condiciones de forma permanente

Ceguera total.	36
Sordera total.	153
Mudez.	16
Dificultad para moverse o caminar por sí mismo.	304
Dificultad para bañarse, vestirse, alimentarse por sí mismo.	48
Dificultad para salir a la calle sin ayuda o compañía.	151
Dificultad para entender o aprender.	261
Ninguna.	22421

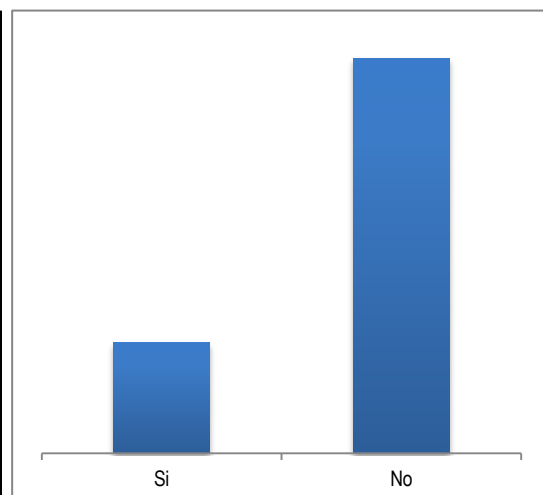


Está embarazada o ha tenido hijos.



Si	6802	No	16588
----	------	----	-------

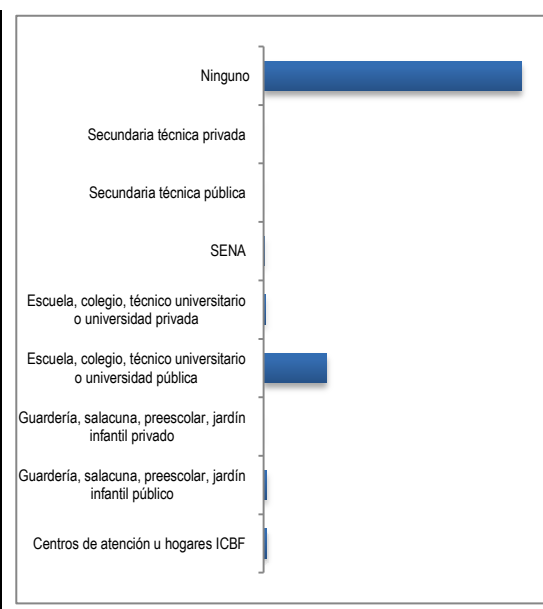
Asiste a centro educativo.



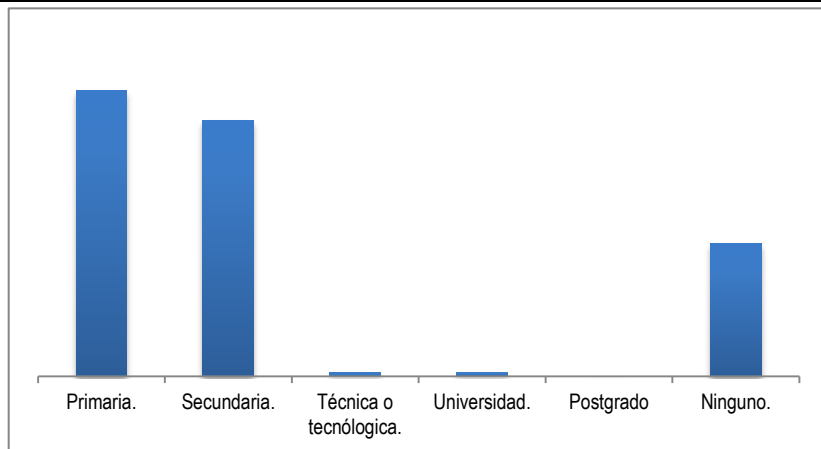
Si	5116	No	18274
----	------	----	-------

Tipo de establecimiento

Centros de atención u hogares ICBF	193
Guardería, salacuna, preescolar, jardín infantil público	232
Guardería, salacuna, preescolar, jardín infantil privado	6
Escuela, colegio, técnico universitario o universidad pública	4464
Escuela, colegio, técnico universitario o universidad privada	135
SENA	81
Secundaria técnica pública	3
Secundaria técnica privada	2
Ninguno	18274

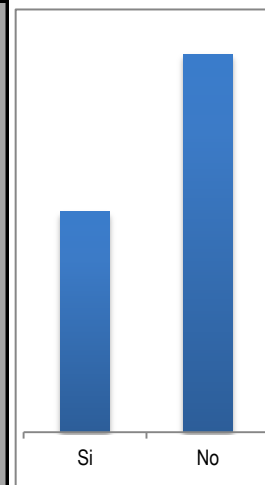


Nivel educativo alcanzado.



Primaria.	Secundaria.	Técnica o tecnológica.	Universidad.	Postgrado	Ninguno.
9799	8771	120	133	15	4552

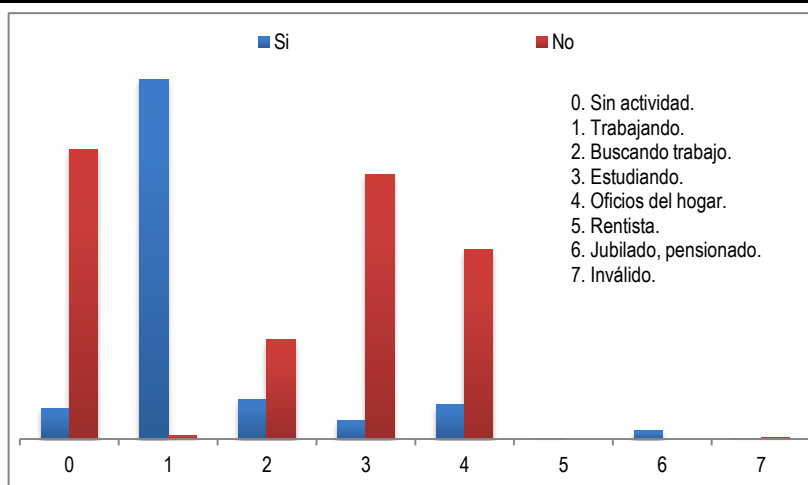
Percibe ingresos (laborales, arriendos, subsidios, transferencias, en especie)



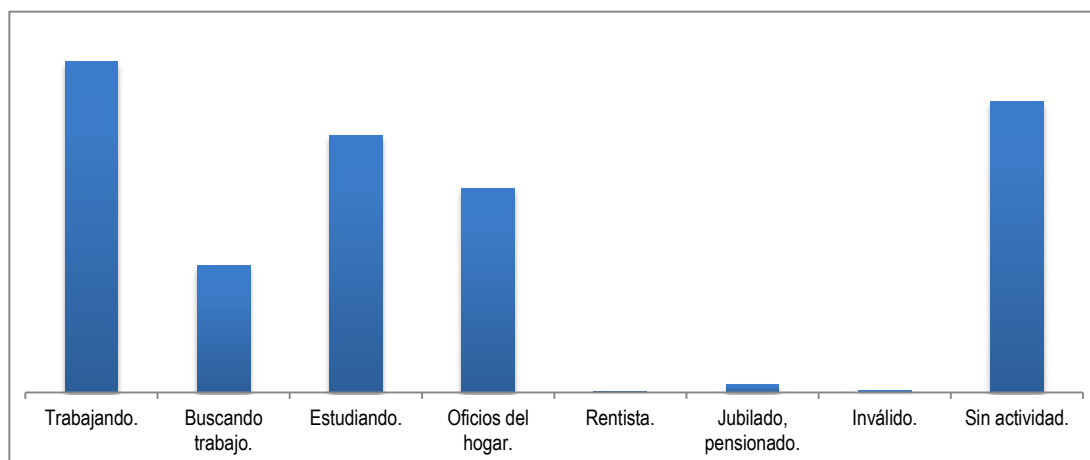
Si	No
8607	14783

Percibe ingresos (laborales, arriendos, subsidios, transferencias, en especie)

	Si	No
0	540	5039
1	6274	68
2	694	1735
3	323	4612
4	603	3303
5	13	0
6	148	0
7	12	26

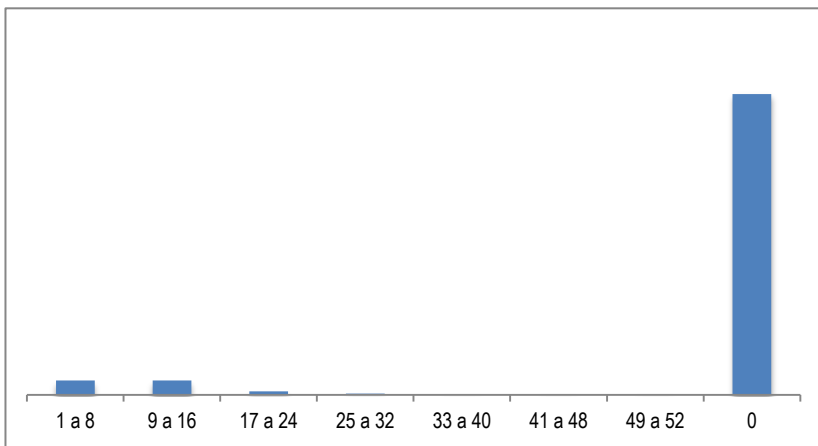


Actividad en el último mes

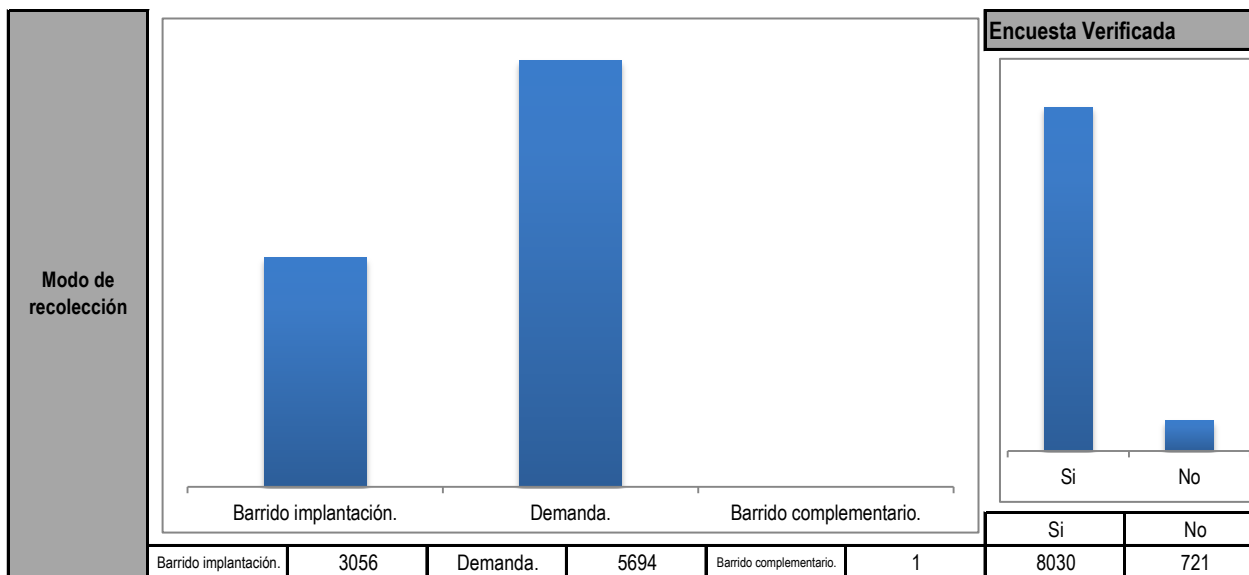


Trabajando.	Buscando trabajo.	Estudiando.	Oficios del hogar.	Rentista.	Jubilado, pensionado.	Inválido.	Sin actividad.
6342	2429	4935	3906	13	148	38	5579

Cuántas semanas lleva buscando trabajo.	1 a 8	1004
	9 a 16	1017
	17 a 24	249
	25 a 32	94
	33 a 40	36
	41 a 48	19
	49 a 52	10
	0	20961



CONTROL DE TRABAJO



Informante calificado referido en la Encuesta	
Jefe.	7996
Cónyuge o compañera (o).	655
Hijos.	68
Nietos.	22
Padres.	6
Hermanos.	2
Yerno o nuera.	2
Abuelos.	0
Suegros.	0
Tios.	0
Sobrinos.	0
Primos.	0
Cuñados.	0

