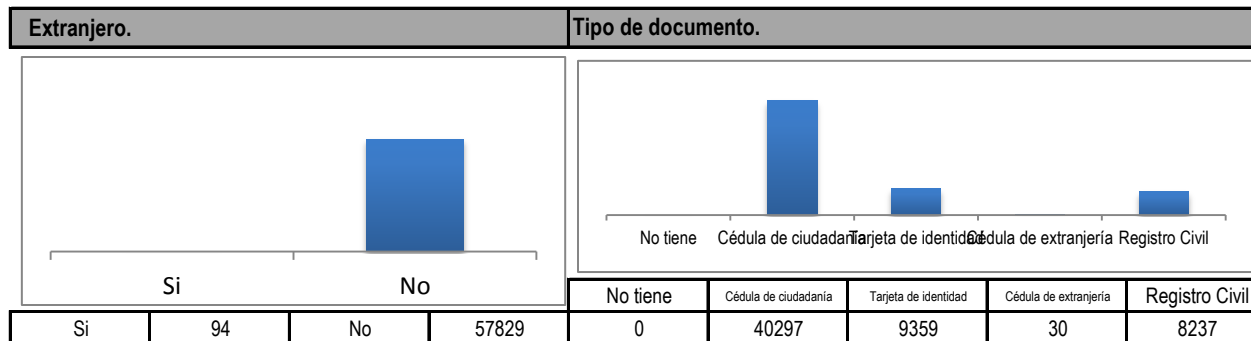
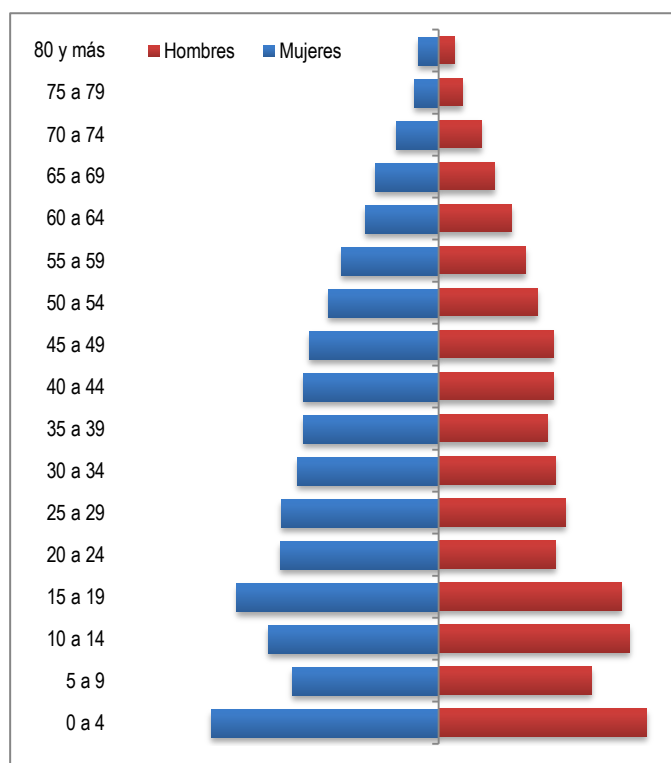
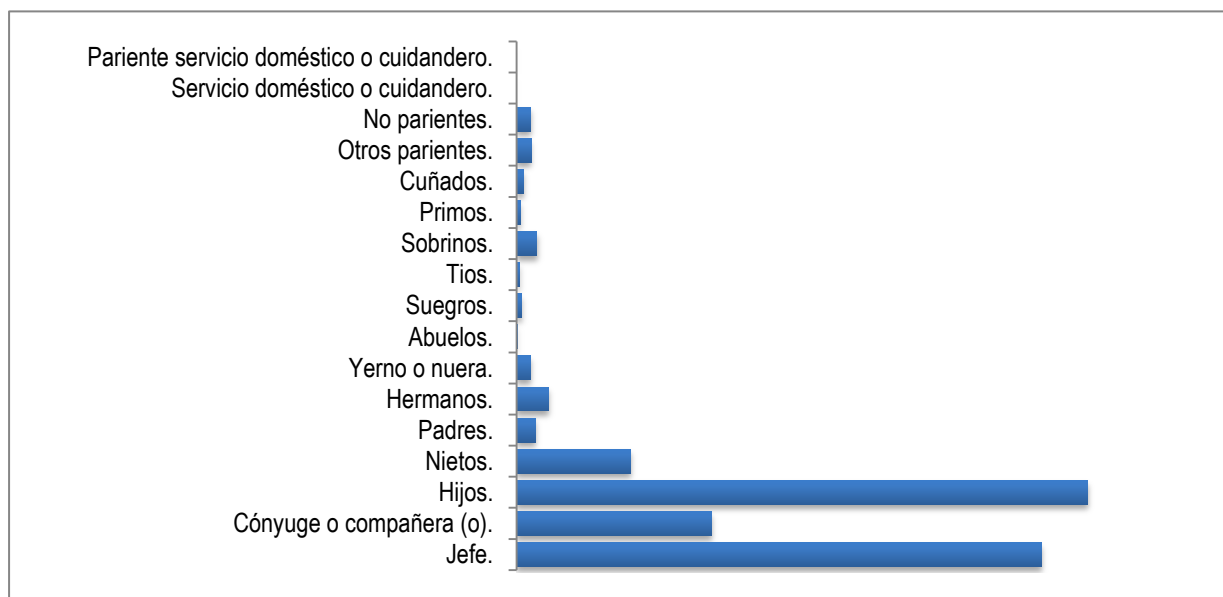
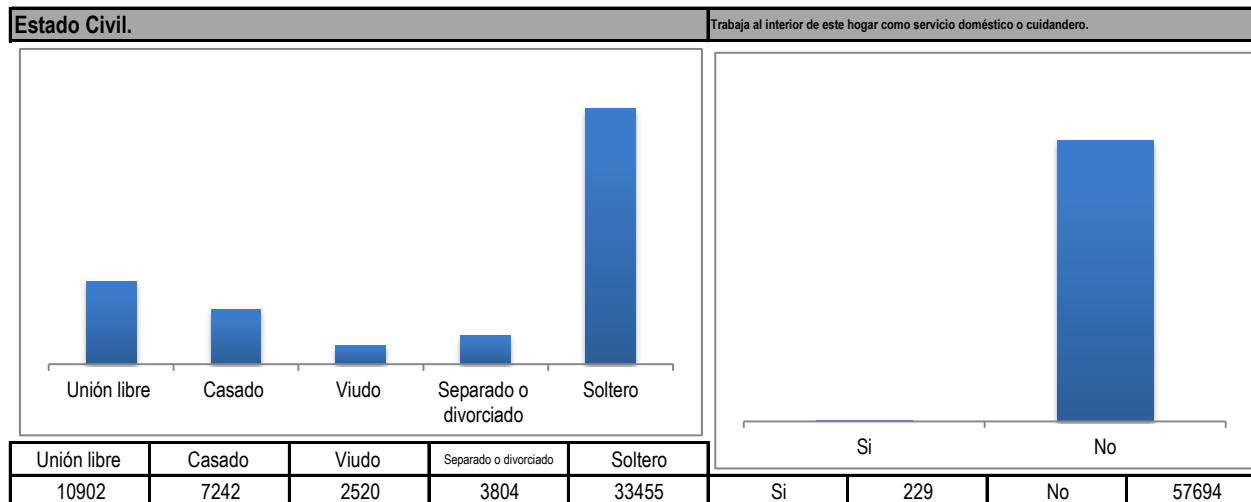


Edad.			
Rango de edad	Mujeres	Hombres	Total
0 a 4	3348	3056	6404
5 a 9	2151	2253	4404
10 a 14	2509	2812	5321
15 a 19	2966	2684	5650
20 a 24	2322	1722	4044
25 a 29	2312	1858	4170
30 a 34	2078	1716	3794
35 a 39	1986	1596	3582
40 a 44	1991	1689	3680
45 a 49	1900	1683	3583
50 a 54	1625	1458	3083
55 a 59	1436	1276	2712
60 a 64	1080	1069	2149
65 a 69	935	825	1760
70 a 74	626	633	1259
75 a 79	353	353	706
80 y más	294	232	526

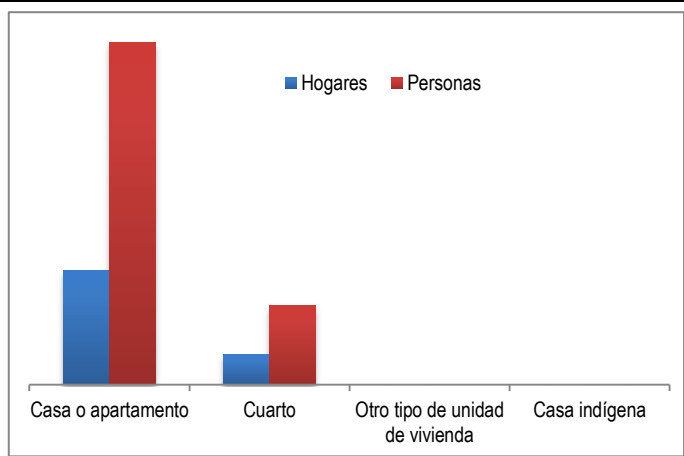
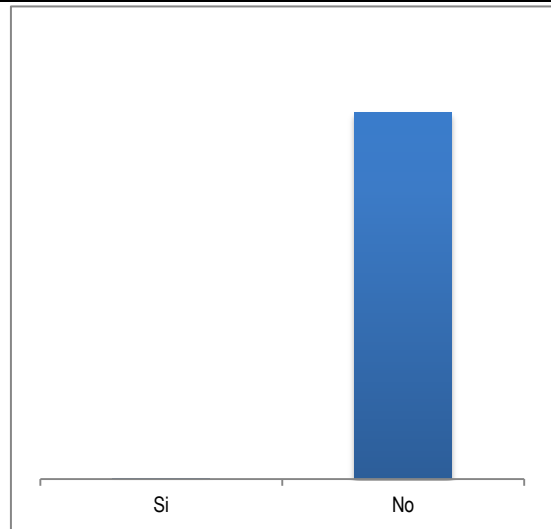




Parentesco con el jefe del hogar.	
Jefe.	19758
Cónyuge o compañera (o).	7343
Hijos.	21512
Nietos.	4278
Padres.	703
Hermanos.	1202
Yerno o nuera.	522
Abuelos.	43
Suegros.	192
Tíos.	109
Sobrinos.	765
Primos.	150
Cuñados.	262
Otros parientes.	541
No parientes.	533
Servicio doméstico o cuidadero.	10
Pariente servicio doméstico o cuidadero.	0

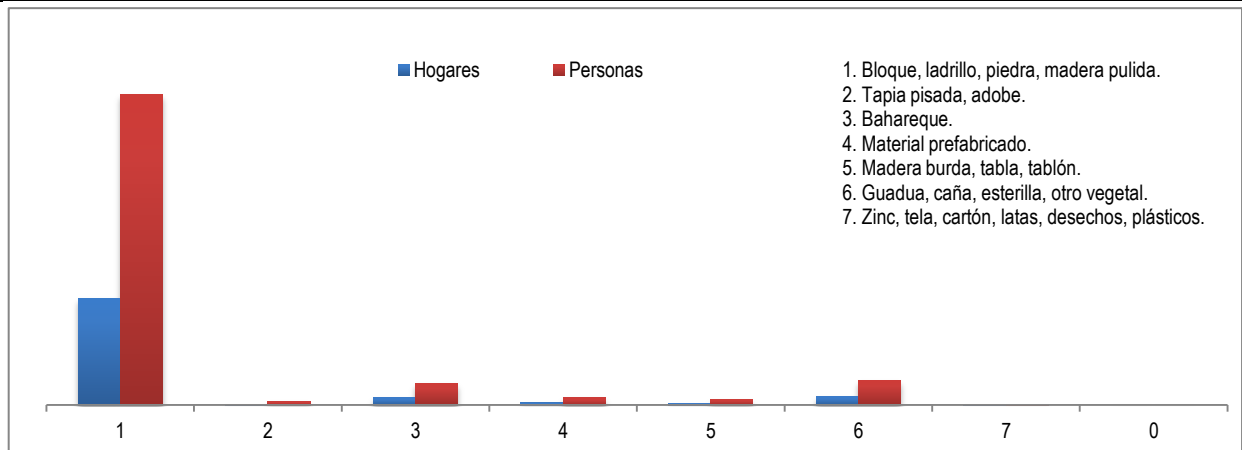


Paga a otro miembro del hogar arriendo y alimentación. Tipo de unidad de vivienda.



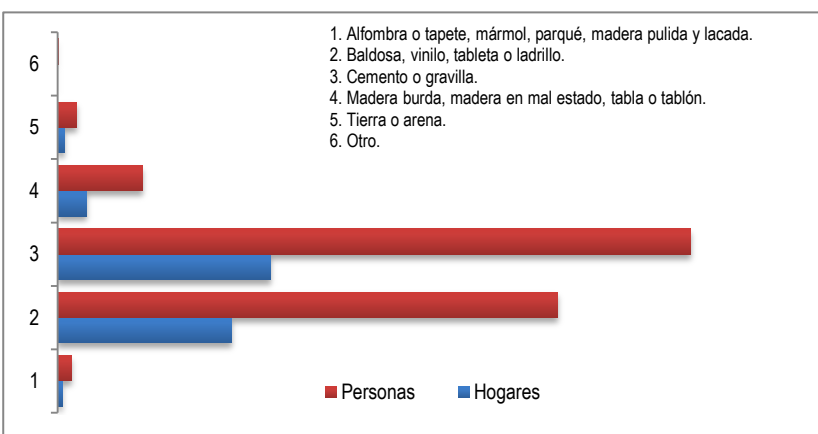
	Casa o apartamento	Cuarto	Otro tipo de unidad de vivienda	Casa indígena
Hogares	15599	4130	20	9
Personas	46972	10859	57	35

Material predominante de las paredes exteriores.

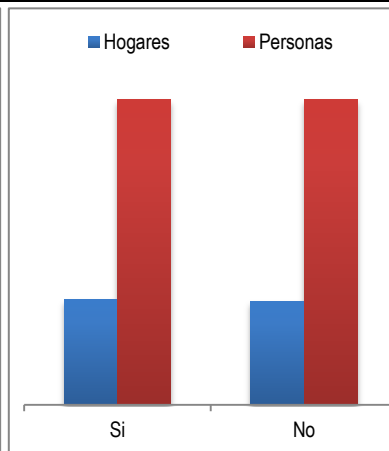
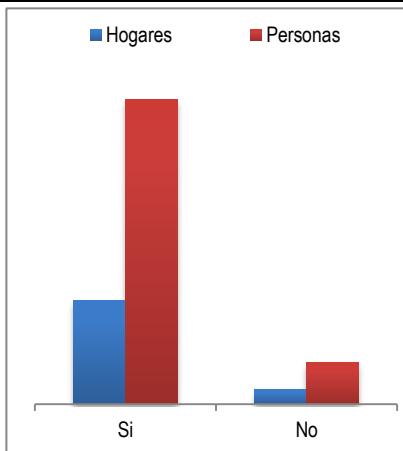
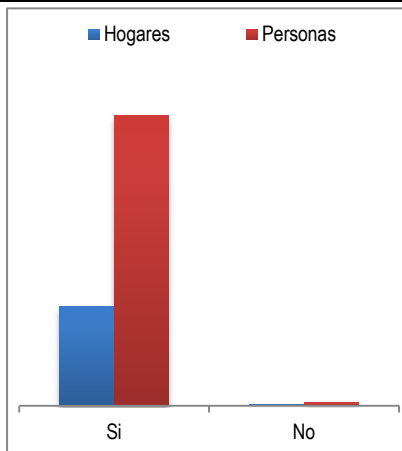


	1	2	3	4	5	6	7	0
Hogares	16521	133	1139	366	282	1257	60	0
Personas	48243	517	3314	1095	888	3735	131	0

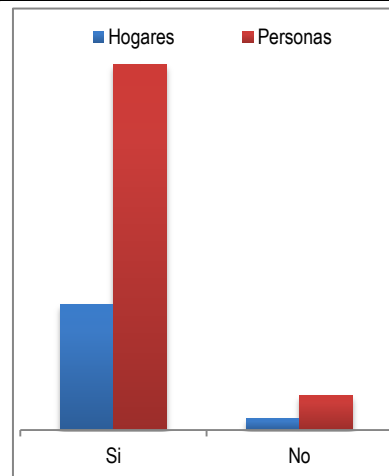
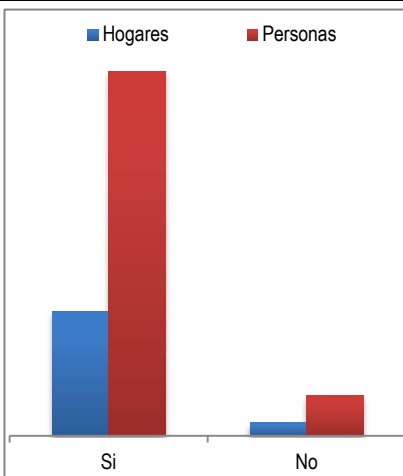
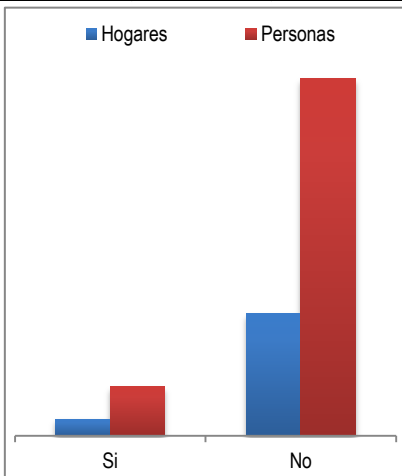
Material predominante de los pisos.	Hogares	Personas
1. Alfombra o tapete, mármol, parqué, madera pulida y lacada.	205	641
2. Baldosa, vinilo, tableta o ladrillo.	8039	23117
3. Cemento o gravilla.	9831	29304
4. Madera burda, madera en mal estado, tabla o tablón.	1350	3935
5. Tierra o arena.	321	893
6. Otro.	12	33



La unidad de vivienda cuenta con servicios públicos de:

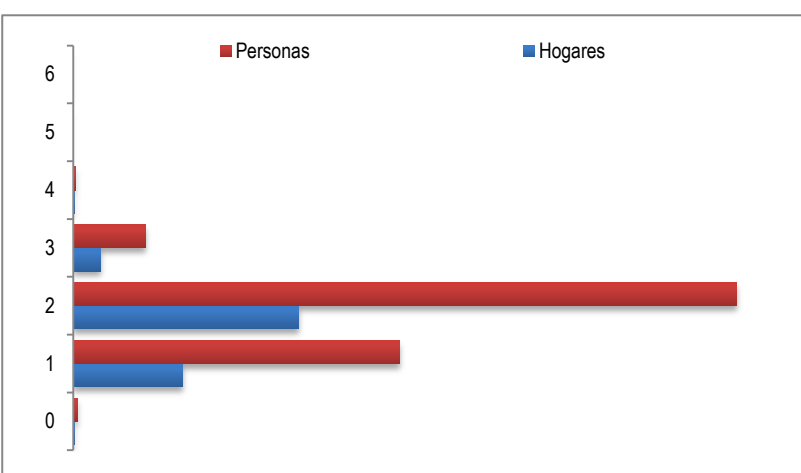


Energía Eléctrica	Si	No	Alcantarillado	Si	No	Gas natural domiciliario	Si	No
Hogares	19528	230	Hogares	17353	2405	Hogares	9944	9814
Personas	57274	649	Personas	50955	6968	Personas	28985	28938



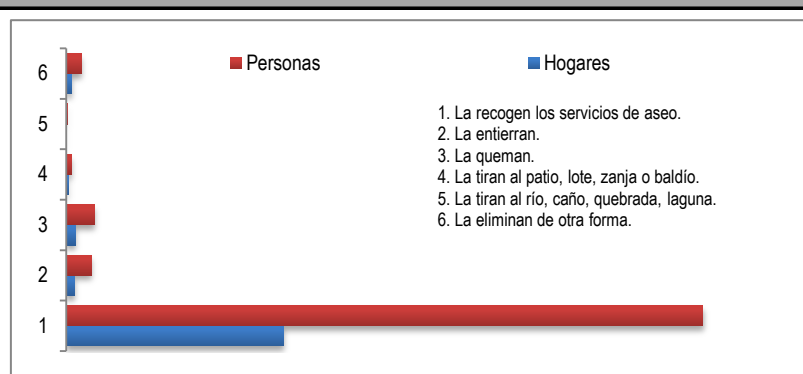
Teléfono	Si	No	Recolección de basura	Si	No	Acueducto	Si	No
Hogares	2381	17377	Hogares	17809	1949	Hogares	18142	1616
Personas	7028	50895	Personas	52192	5731	Personas	52914	5009

Estrato.	Hogares	Personas
0	81	202
1	5915	17699
2	12222	35977
3	1479	3920
4	60	122
5	0	0
6	1	3

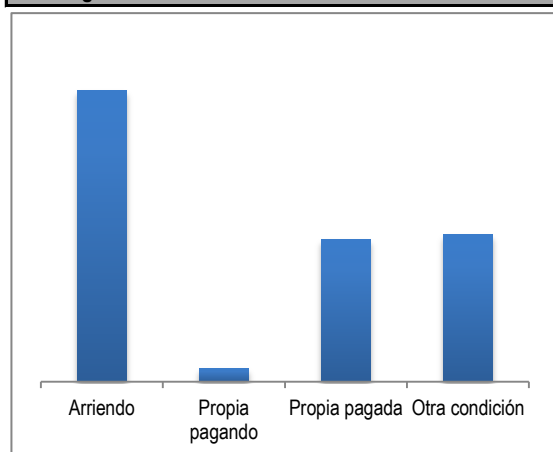


Cómo eliminan principalmente la basura en esta unidad de vivienda .

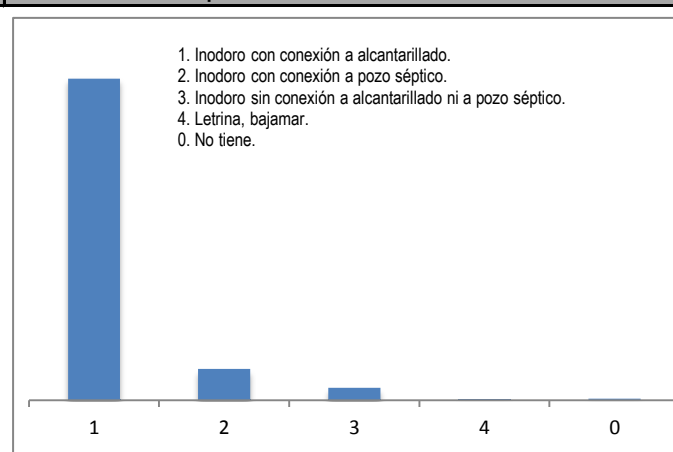
	Hogares	Personas
1	17722	51937
2	702	2019
3	737	2269
4	146	431
5	17	58
6	434	1209



Este hogar vive en:

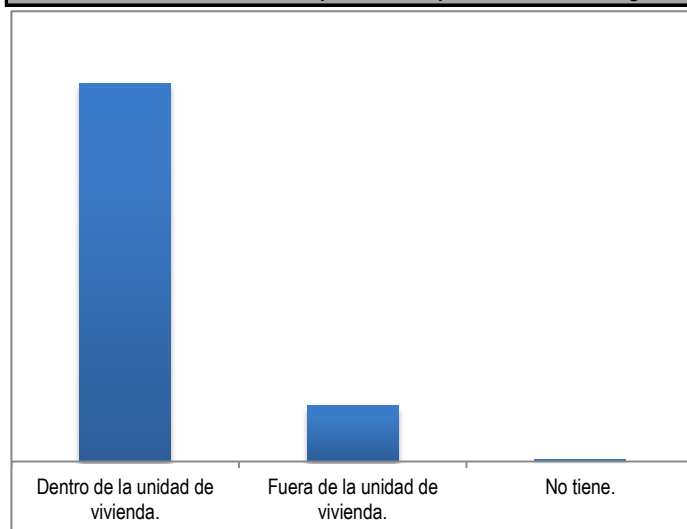


El servicio sanitario que utilizan es:

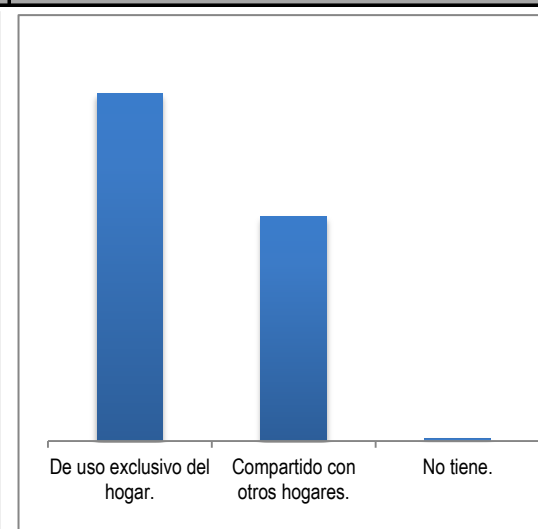


Arriendo	Propia pagando	Propia pagada	Otra condición	1	2	3	4	0
9686	452	4733	4887	17282	1678	665	53	80

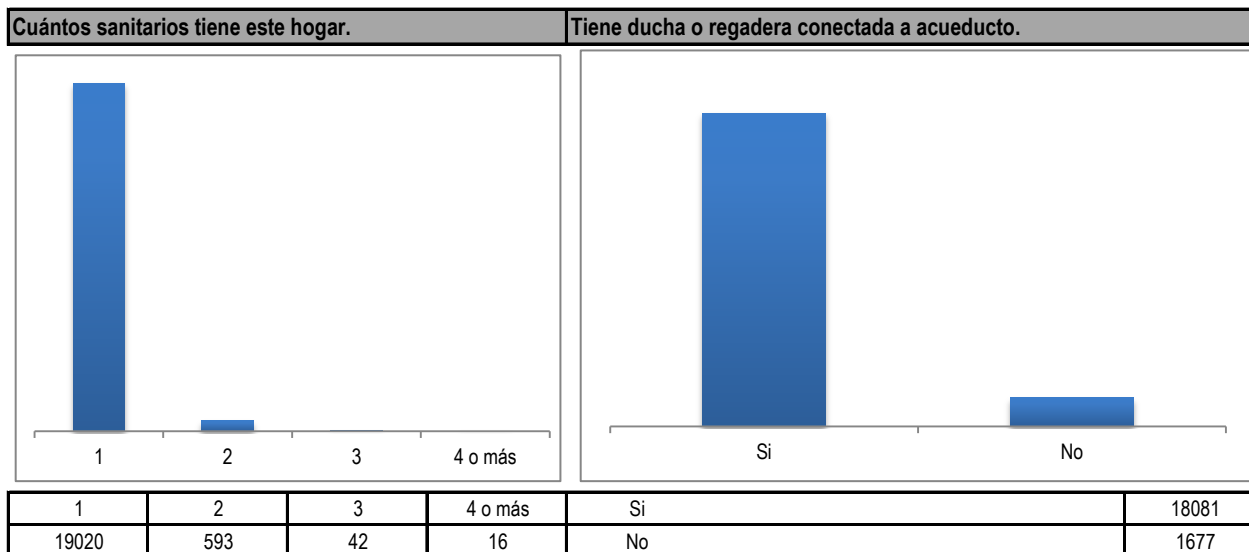
Dónde se encuentra el sanitario que usan las personas de este hogar.



El servicio sanitario es:



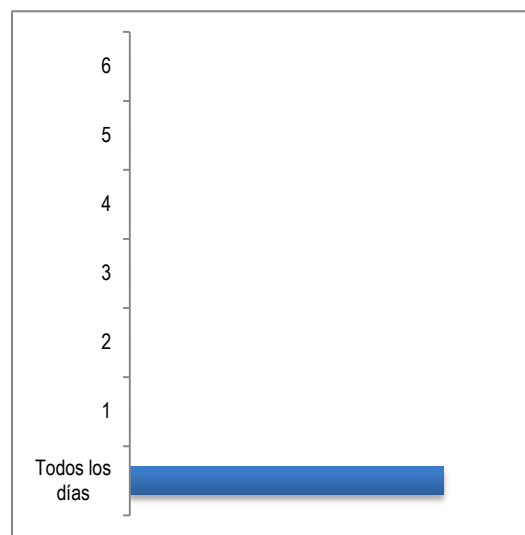
Dentro de la unidad de vivienda.	17158	De uso exclusivo del hogar.	11955
Fuera de la unidad de vivienda.	2518	Compartido con otros hogares.	7723
No tiene.	82	No tiene.	80

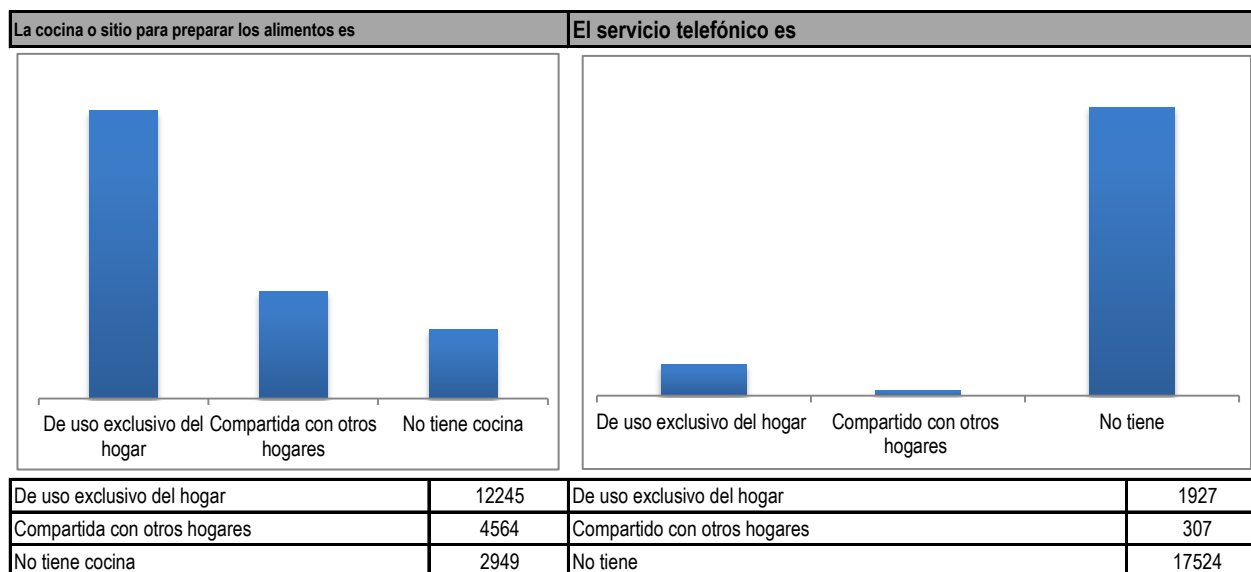
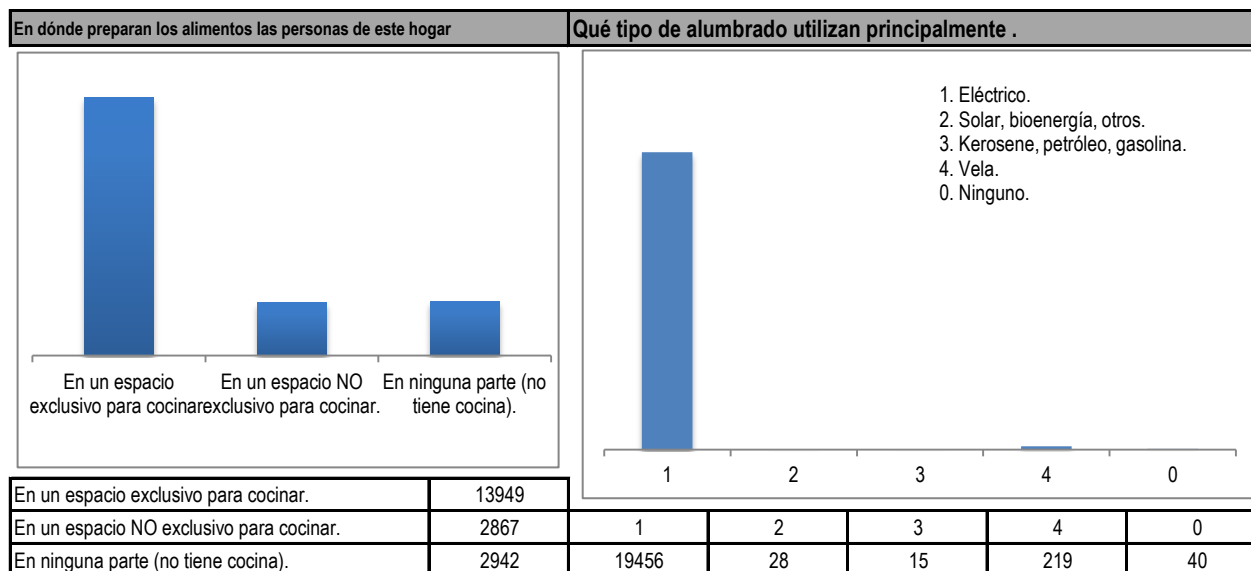
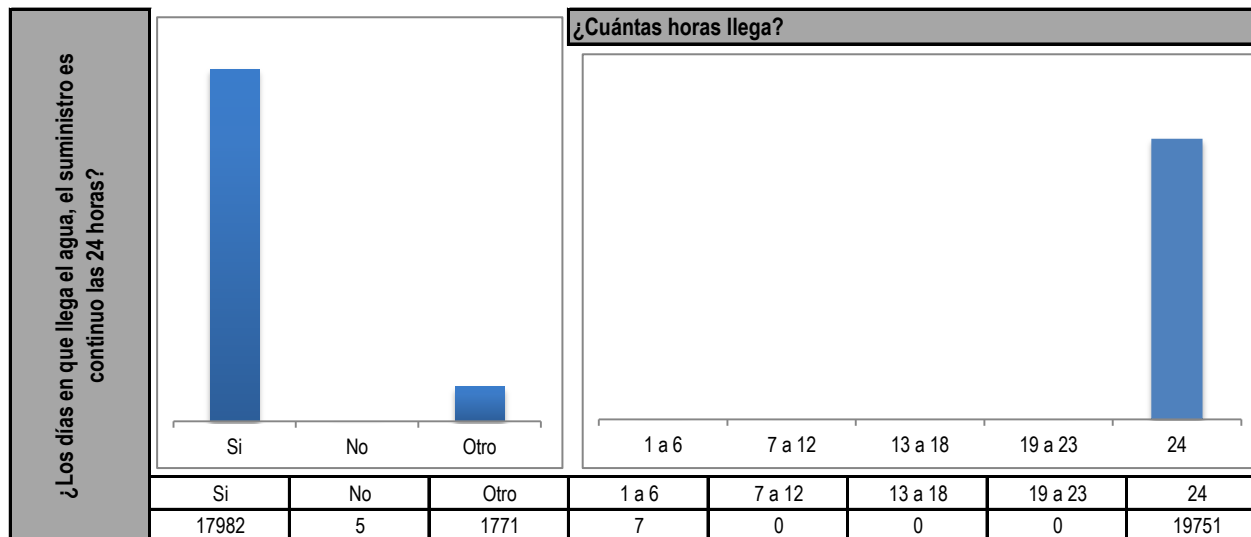


El agua para consumo la obtienen principalmente de:	
Acueducto.	17990
Pozo con bomba.	22
Pozo sin bomba, jagüey.	11
Agua lluvia.	7
Río, quebrada, manantial, nacimiento.	1475
Pila pública.	2
Carrotanque.	0
Aguatero.	23
Donación.	228

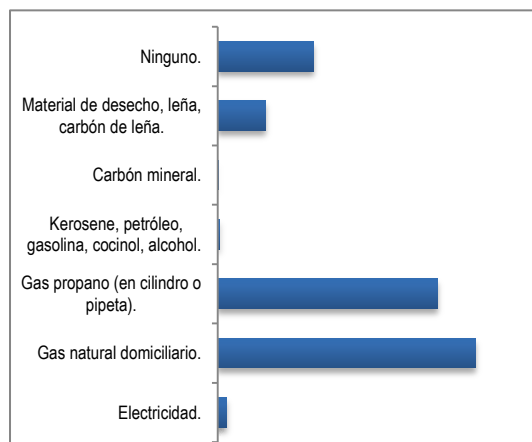


¿El agua llega al hogar los siete días de la semana?			¿Cuántos días llega?	
Si	No	Otro	Todos los días	19755
17987	3	1768	1	1
			2	1
			3	0
			4	0
			5	1
			6	0

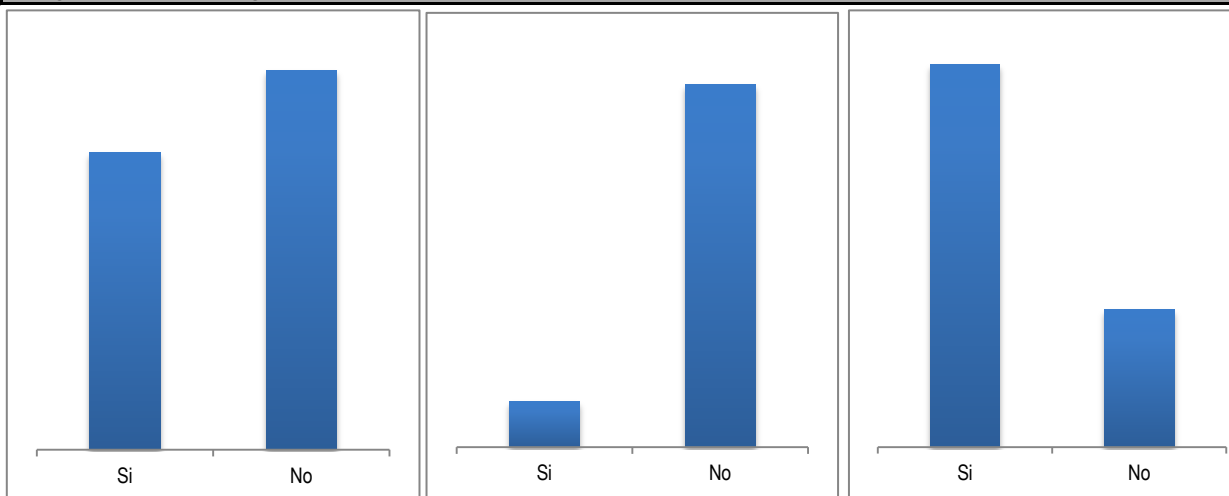




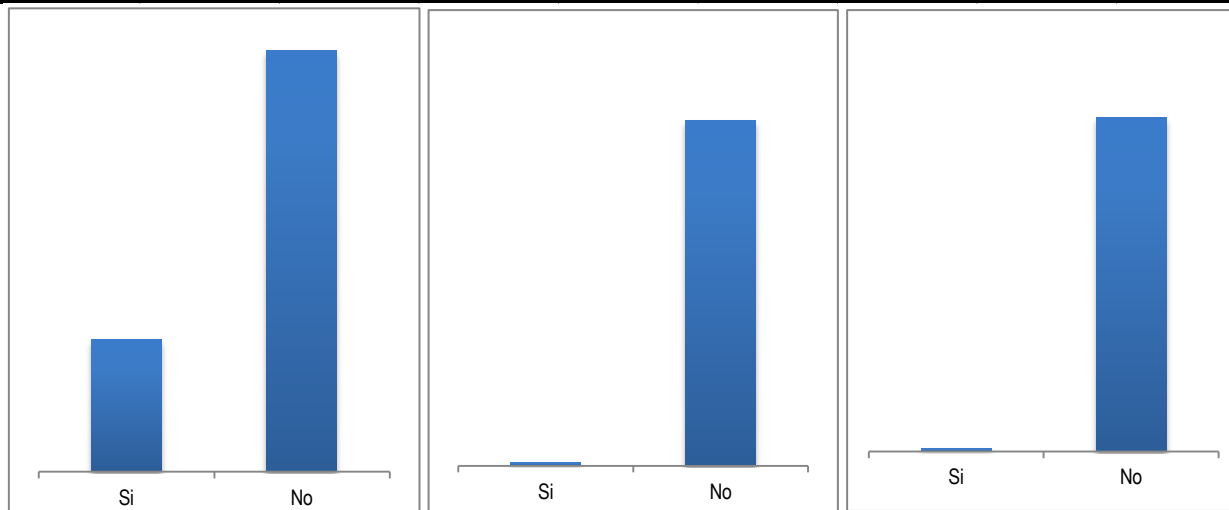
Cuál combustible o fuente de energía utilizan principalmente para cocinar	
Electricidad.	280
Gas natural domiciliario.	8055
Gas propano (en cilindro o pipeta).	6865
Kerosene, petróleo, gasolina, cocinol, alcohol.	70
Carbón mineral.	12
Material de desecho, leña, carbón de leña.	1488
Ninguno.	2988



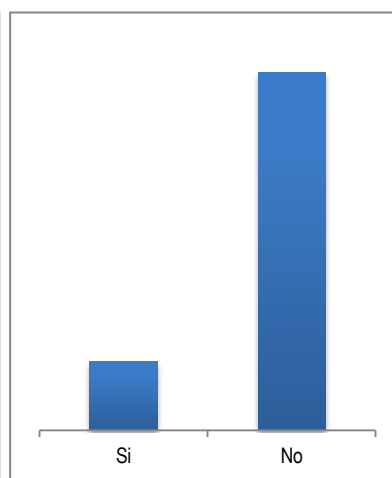
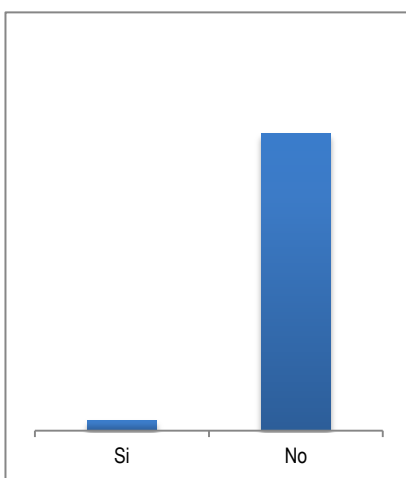
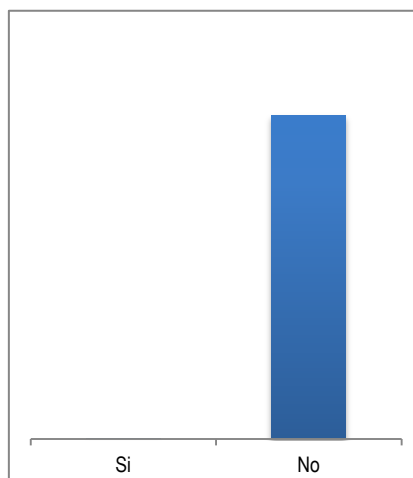
El hogar cuenta con los siguientes bienes o servicios



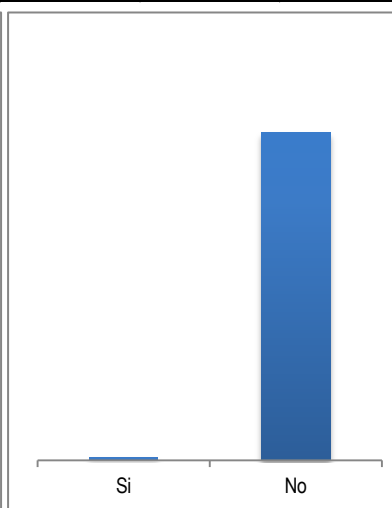
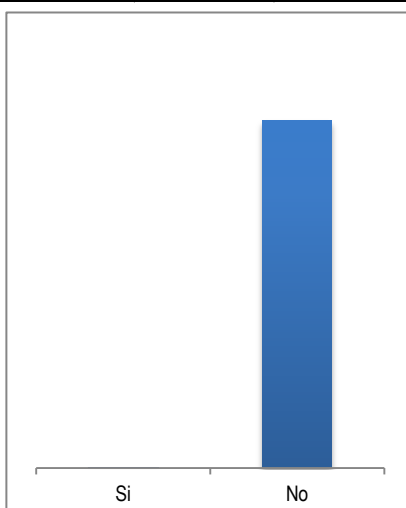
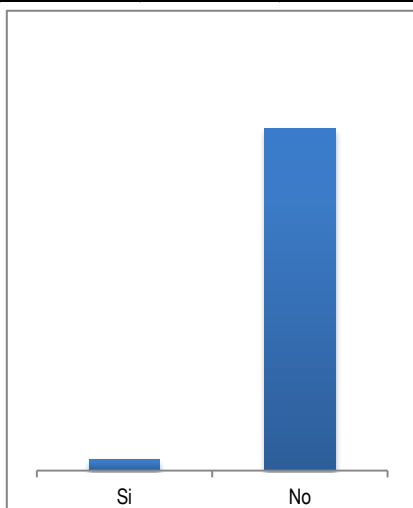
Nevera o enfriador.	Si	No	Lavadora.	Si	No	Televisor.	Si	No
	8686	11072		2212	17546		14521	5237



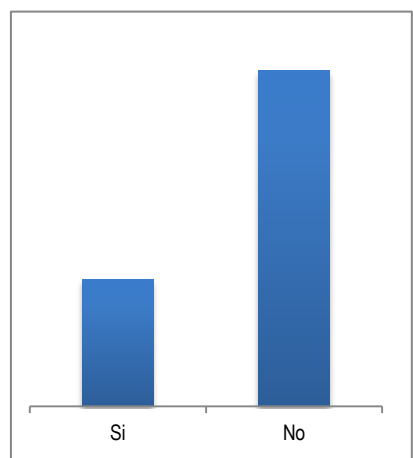
Servicio de televisión por cable o parabólica.	Si	No	Calentador de agua o ducha eléctrica.	Si	No	Horno microondas.	Si	No
	4720	15038		172	19586		182	19576



Aire acondicionado.	Si	No	Computador.	Si	No	Equipo de sonido.	Si	No
	27	19731		654	19104		3200	16558



Motocicleta para uso del hogar.	Si	No	Tractor para uso del hogar.	Si	No	Automóvil para uso del hogar.	Si	No
	637	19121		20	19738		189	19569



En salud está afiliado a:


- Instituto de Seguros Sociales, ISS (Nueva EPS).
- Regímenes especiales (Fuerzas Militares, Policía Nacional, Universidad Nacional, Ecopetrol, Magisterio).
- EPS Contributiva DISTINTA a 1 o 2.
- EPS subsidiada (ARS, Administradora de Régimen Subsidiado).

Categoría	Cantidad
1	1481
2	720
3	7078
4	30832
0	17812

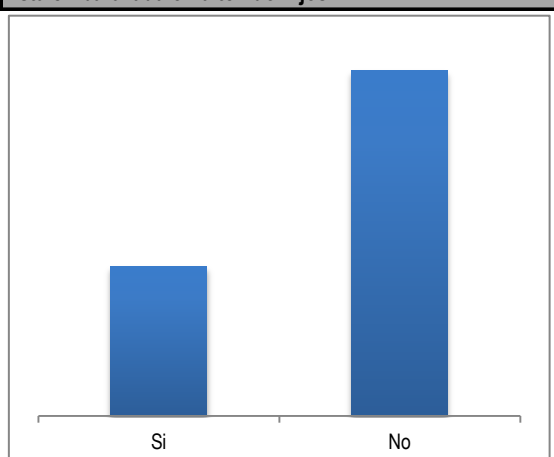
Bienes raíces.	Si	No	En salud está afiliado a:				
	5431	14327	1	2	3	4	0
			1481	720	7078	30832	17812

Por enfermedad, accidente o nacimiento tiene alguna de las siguientes condiciones de forma permanente

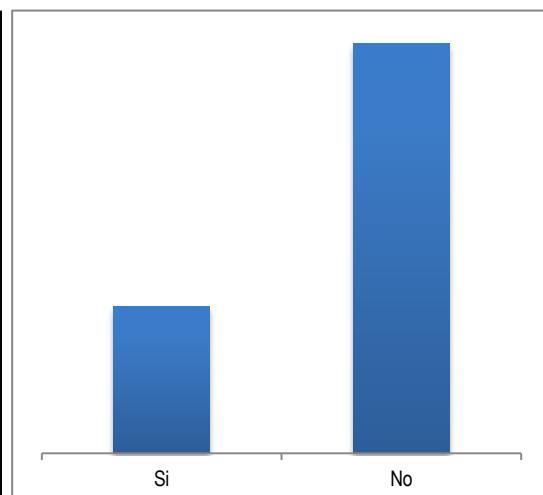
Ceguera total.	78
Sordera total.	271
Mudez.	41
Dificultad para moverse o caminar por sí mismo.	481
Dificultad para bañarse, vestirse, alimentarse por sí mismo.	132
Dificultad para salir a la calle sin ayuda o compañía.	290
Dificultad para entender o aprender.	367
Ninguna.	56263



Está embarazada o ha tenido hijos.



Asiste a centro educativo.

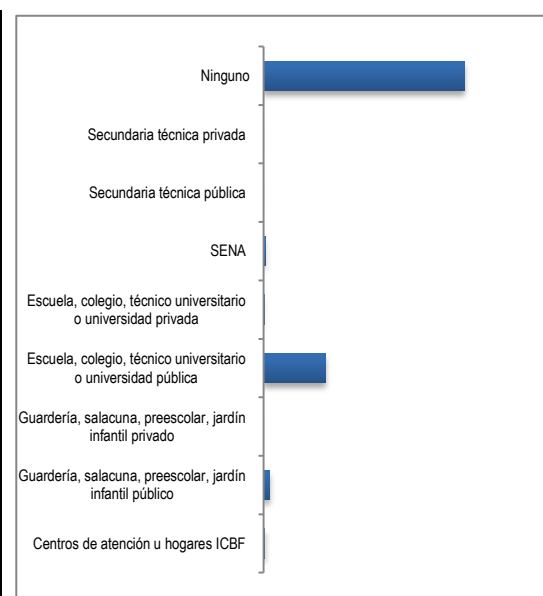


Si	17511	No	40412
----	-------	----	-------

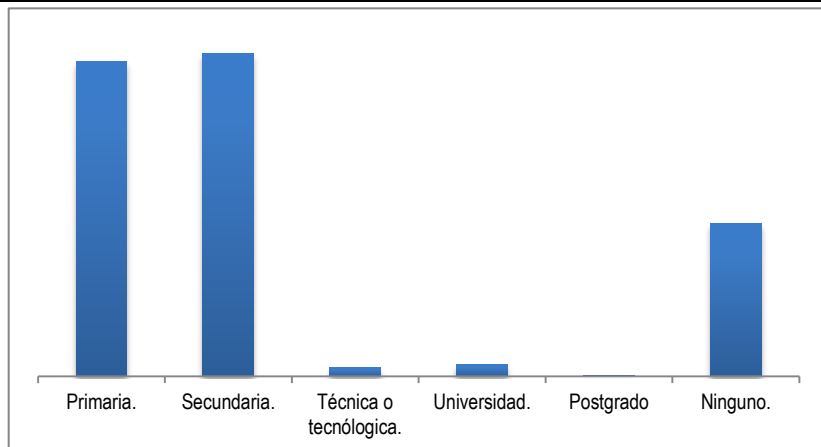
Si	15276	No	42647
----	-------	----	-------

Tipo de establecimiento

Centros de atención u hogares ICBF	231
Guardería, salacuna, preescolar, jardín infantil público	1332
Guardería, salacuna, preescolar, jardín infantil privado	26
Escuela, colegio, técnico universitario o universidad pública	13057
Escuela, colegio, técnico universitario o universidad privada	149
SENA	469
Secundaria técnica pública	8
Secundaria técnica privada	3
Ninguno	42648

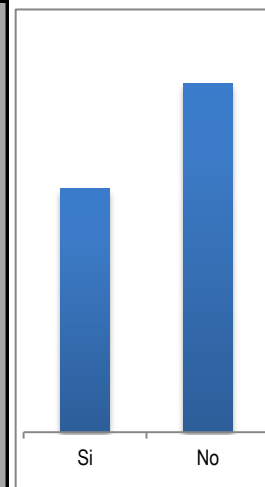


Nivel educativo alcanzado.



Primaria.	Secundaria.	Técnica o tecnológica.	Universidad.	Postgrado	Ninguno.
22467	23060	615	823	54	10904

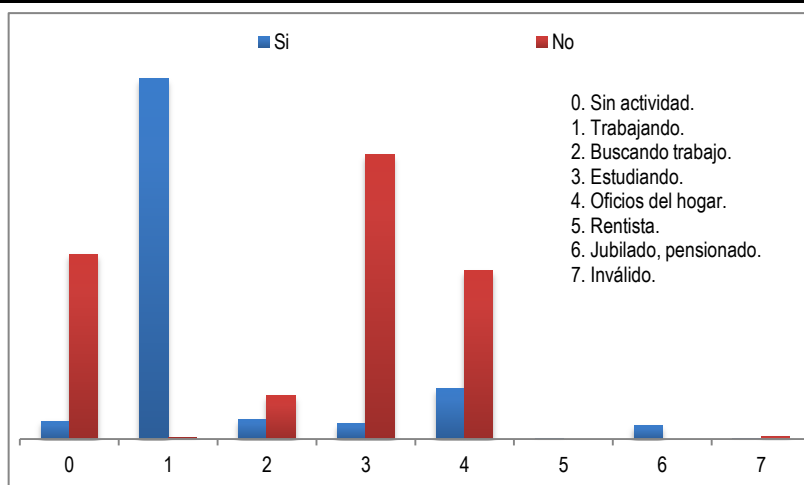
Percibe ingresos (laborales, arriendos, subsidios, transferencias, en especie)



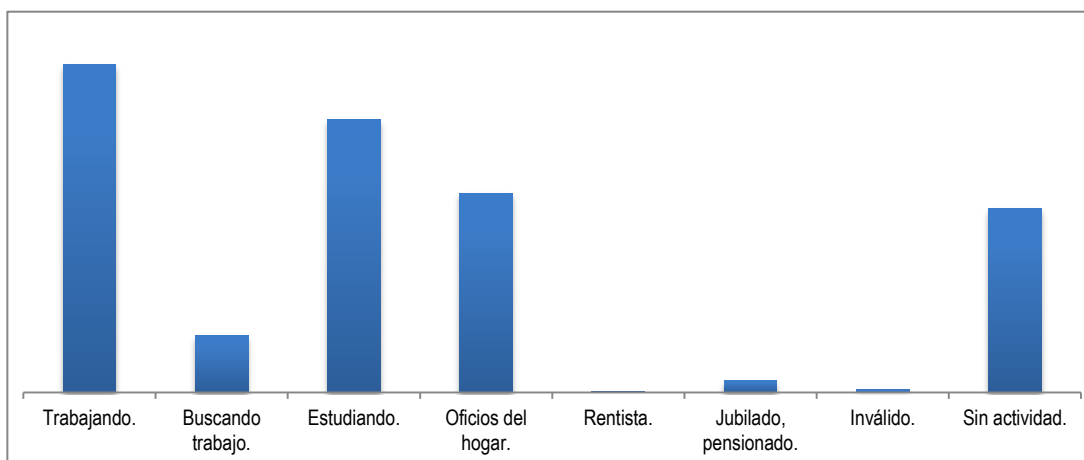
Si	No
23820	34103

Percibe ingresos (laborales, arriendos, subsidios, transferencias, en especie)

	Si	No
0	890	9209
1	17944	53
2	978	2150
3	778	14180
4	2521	8399
5	31	0
6	655	0
7	23	112

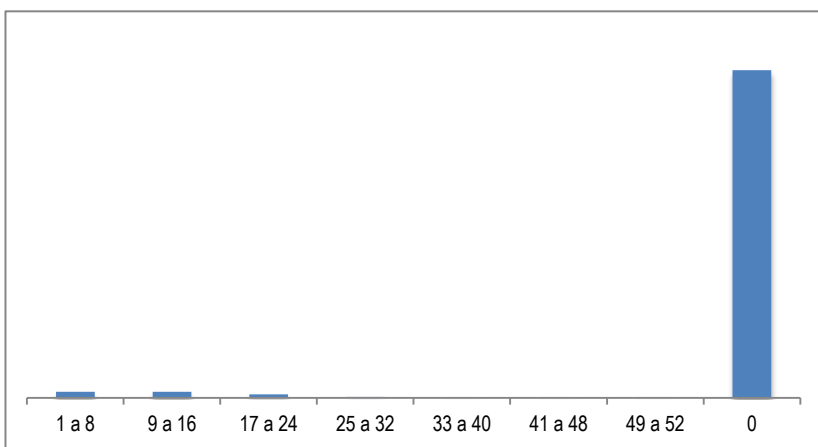


Actividad en el último mes

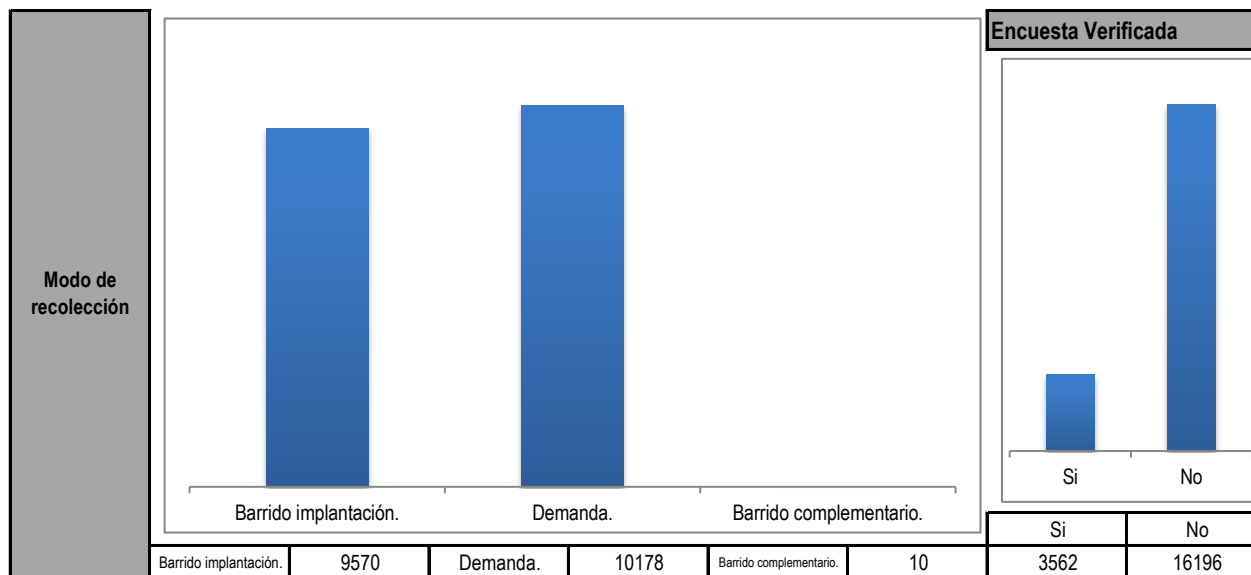


Trabajando.	Buscando trabajo.	Estudiando.	Oficios del hogar.	Rentista.	Jubilado, pensionado.	Inválido.	Sin actividad.
17997	3128	14958	10920	31	655	135	10099

Cuántas semanas lleva buscando trabajo.	1 a 8	1053
	9 a 16	1050
	17 a 24	625
	25 a 32	180
	33 a 40	78
	41 a 48	77
	49 a 52	65
	0	54795



CONTROL DE TRABAJO



Informante calificado referido en la Encuesta	
Jefe.	14686
Cónyuge o compañera (o).	4545
Hijos.	365
Nietos.	102
Padres.	41
Hermanos.	12
Yerno o nuera.	6
Abuelos.	1
Suegros.	0
Tios.	0
Sobrinos.	0
Primos.	0
Cuñados.	0

