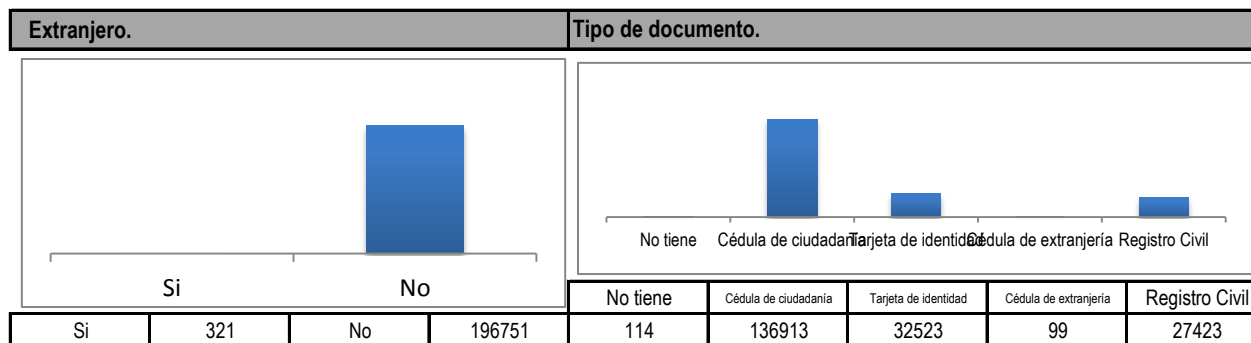
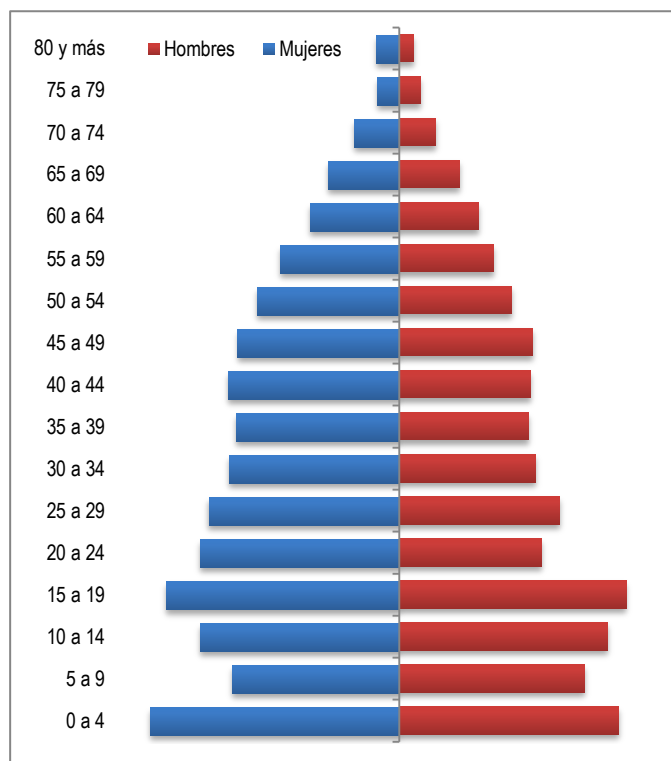
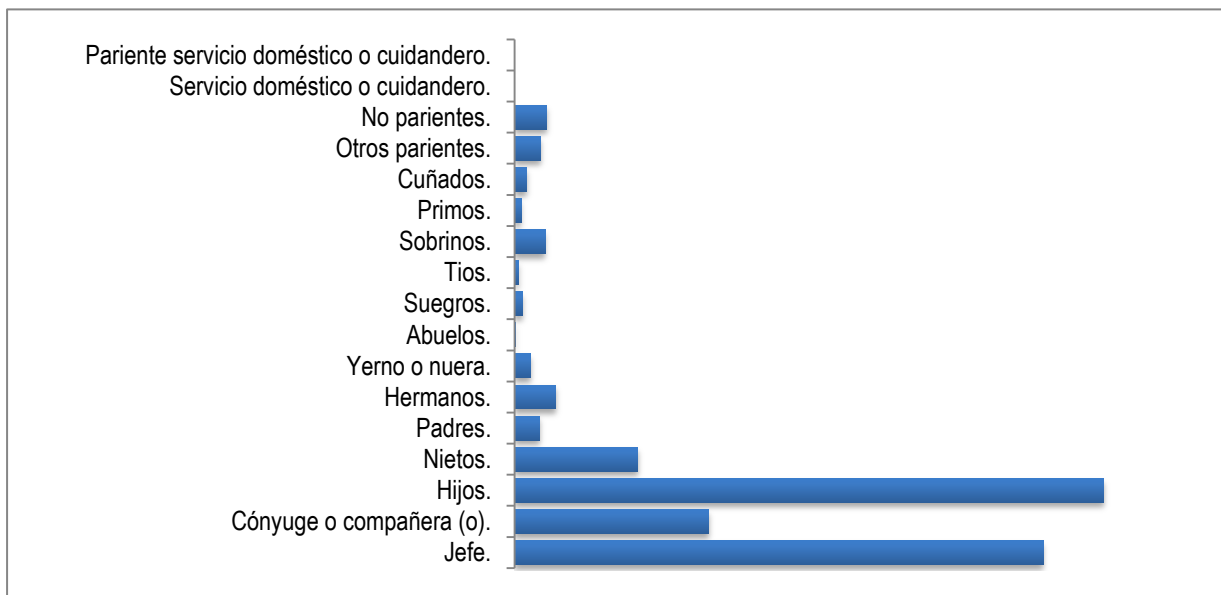
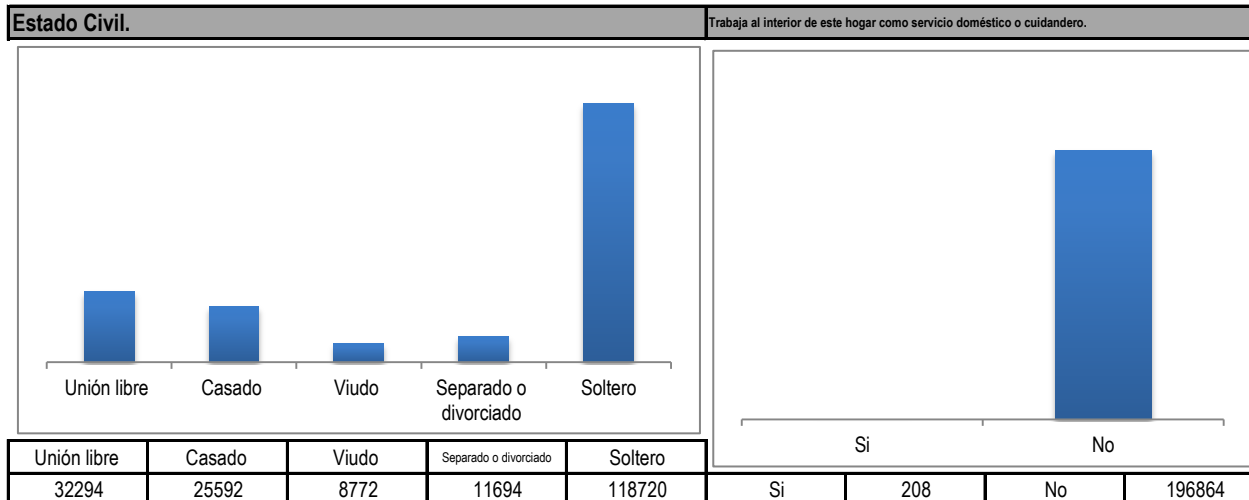


Edad.			
Rango de edad	Mujeres	Hombres	Total
0 a 4	10673	9416	20089
5 a 9	7160	7932	15092
10 a 14	8507	8946	17453
15 a 19	9993	9724	19717
20 a 24	8513	6116	14629
25 a 29	8160	6893	15053
30 a 34	7294	5858	13152
35 a 39	6992	5526	12518
40 a 44	7328	5637	12965
45 a 49	6923	5700	12623
50 a 54	6071	4831	10902
55 a 59	5074	4036	9110
60 a 64	3807	3404	7211
65 a 69	3044	2594	5638
70 a 74	1932	1570	3502
75 a 79	915	915	1830
80 y más	968	630	1598

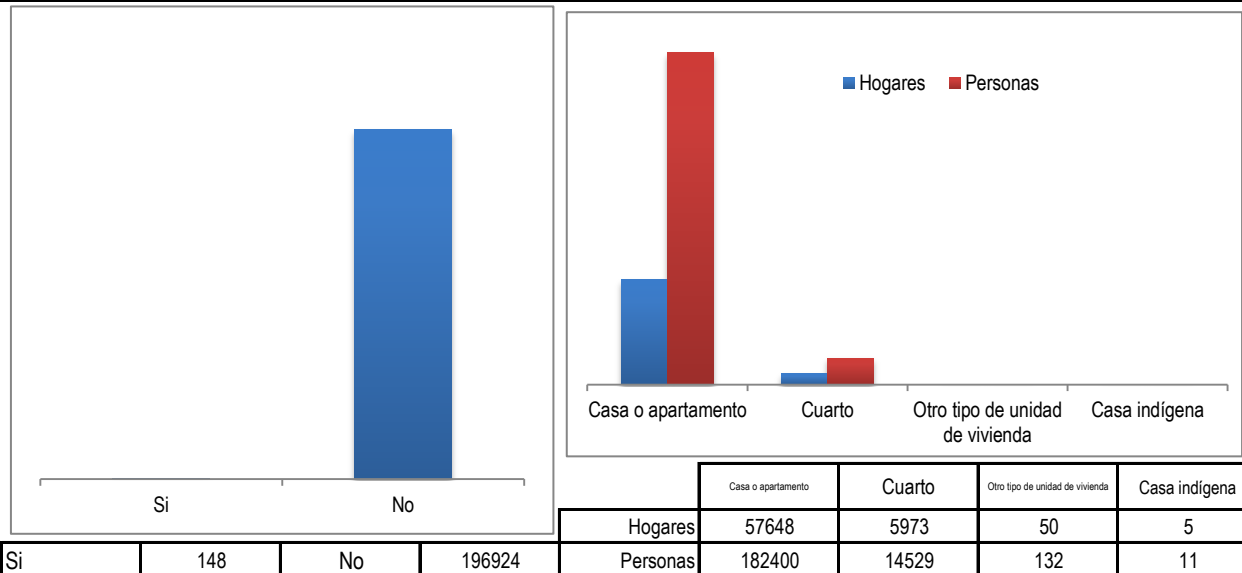




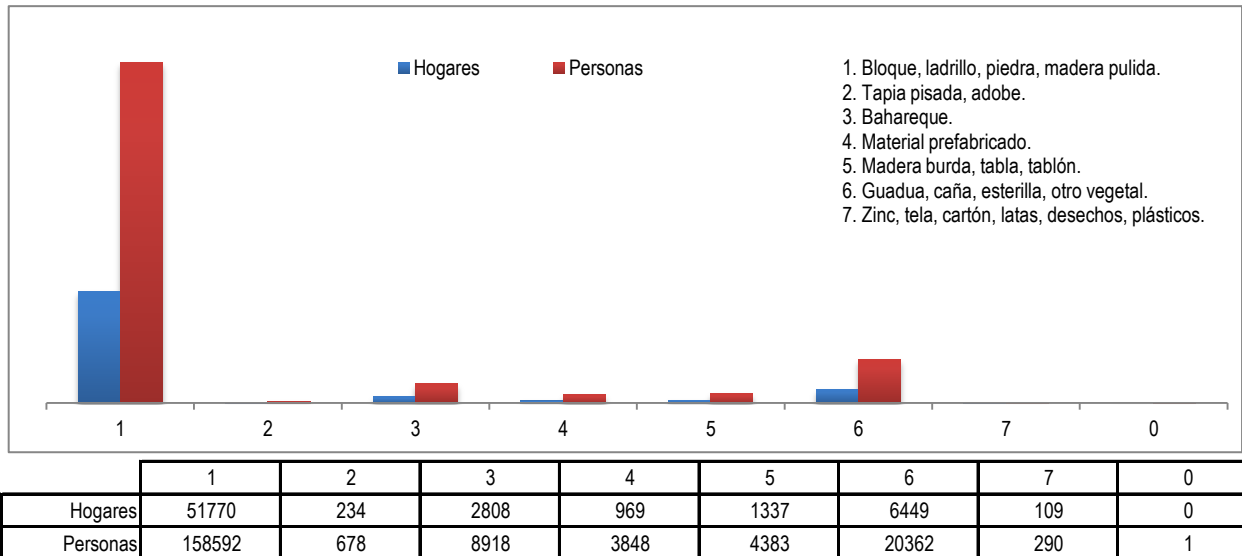
Parentesco con el jefe del hogar.	
Jefe.	63676
Cónyuge o compañera (o).	23397
Hijos.	70933
Nietos.	14851
Padres.	3004
Hermanos.	4942
Yerno o nuera.	1944
Abuelos.	149
Suegros.	904
Tíos.	448
Sobrinos.	3660
Primos.	773
Cuñados.	1391
Otros parientes.	3137
No parientes.	3854
Servicio doméstico o cuidadero.	5
Pariente servicio doméstico o cuidadero.	4



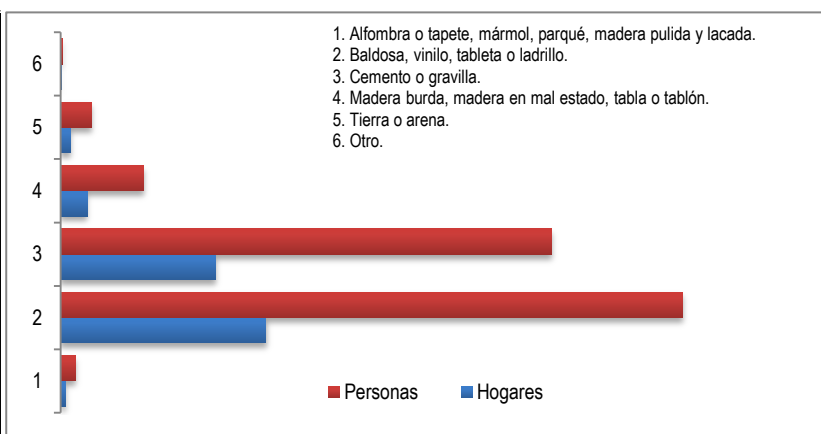
Paga a otro miembro del hogar arriendo y alimentación. Tipo de unidad de vivienda.



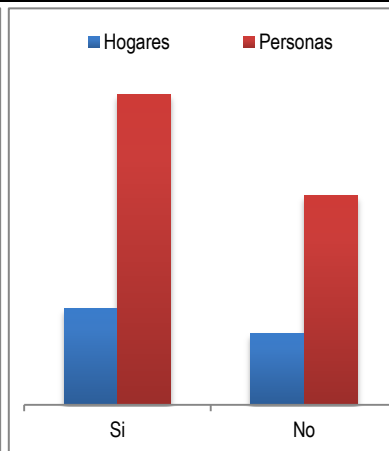
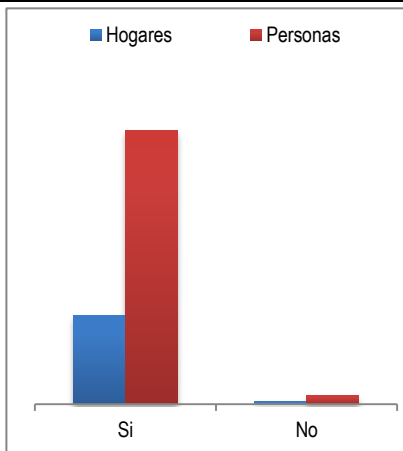
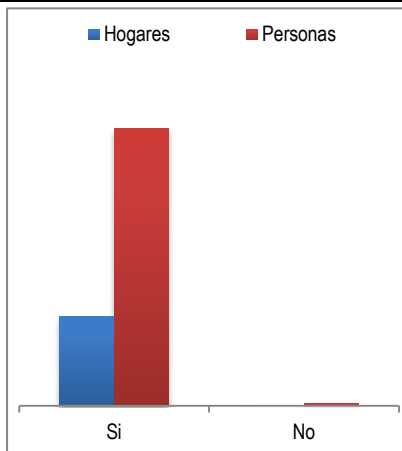
Material predominante de las paredes exteriores.



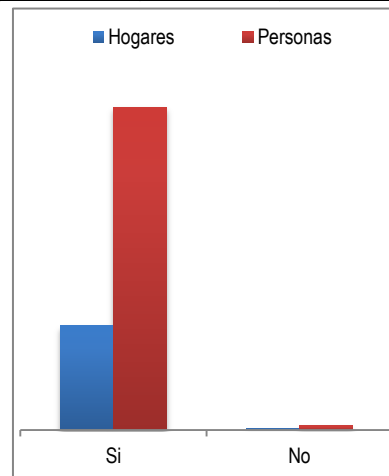
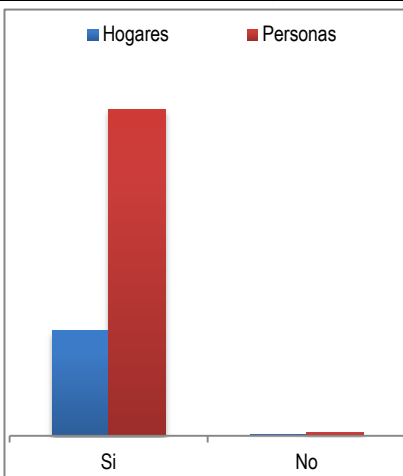
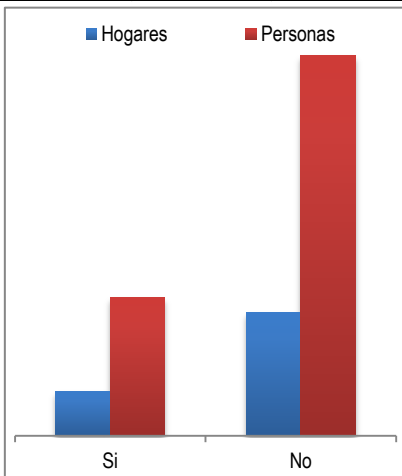
Material predominante de los pisos.	Hogares	Personas
1	769	2319
2	32579	98591
3	24526	77832
4	4187	13123
5	1535	4909
6	80	298



La unidad de vivienda cuenta con servicios públicos de:

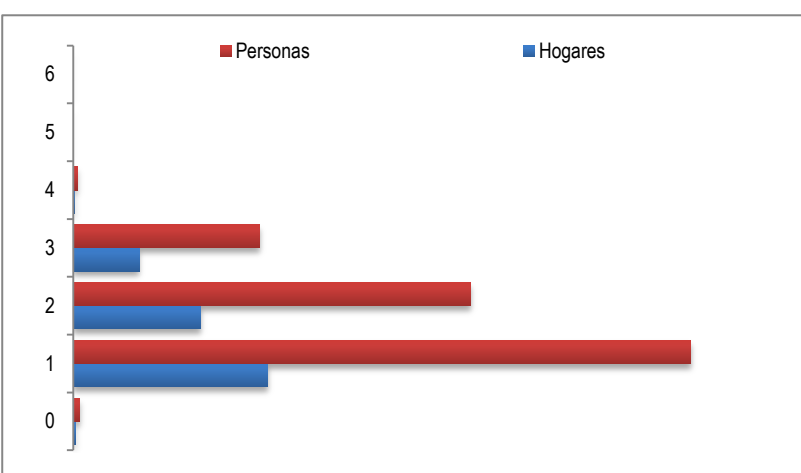


Energía Eléctrica	Si	No	Alcantarillado	Si	No	Gas natural domiciliario	Si	No
Hogares	63219	457	Hogares	61898	1778	Hogares	36613	27063
Personas	195684	1388	Personas	190849	6223	Personas	117675	79397



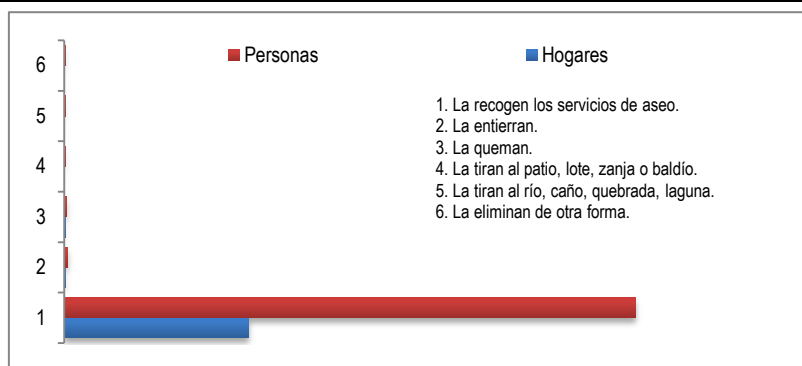
Teléfono	Si	No	Recolección de basura	Si	No	Acueducto	Si	No
Hogares	16791	46885	Hogares	63023	653	Hogares	62934	742
Personas	52552	144520	Personas	195061	2011	Personas	194611	2461

Estrato.	Hogares	Personas
0	326	1012
1	31656	100404
2	20707	64648
3	10698	30330
4	261	619
5	26	56
6	2	3

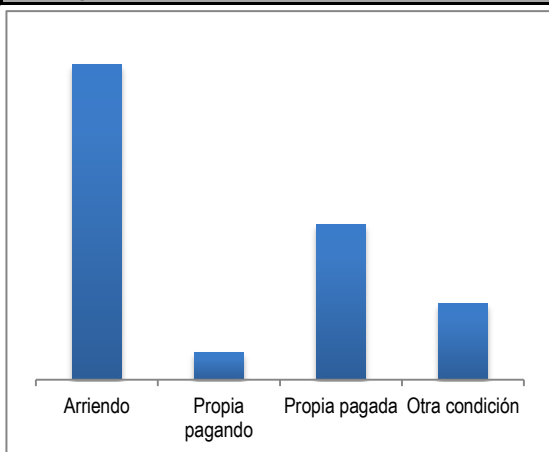


Cómo eliminan principalmente la basura en esta unidad de vivienda .

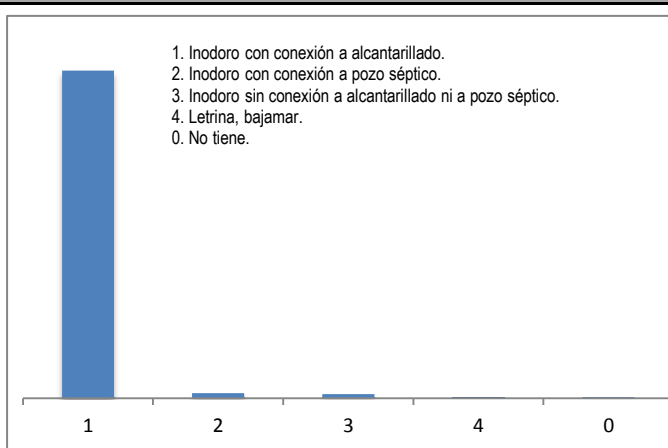
	Hogares	Personas
1	62697	194120
2	404	1188
3	265	831
4	104	307
5	73	254
6	133	372



Este hogar vive en:

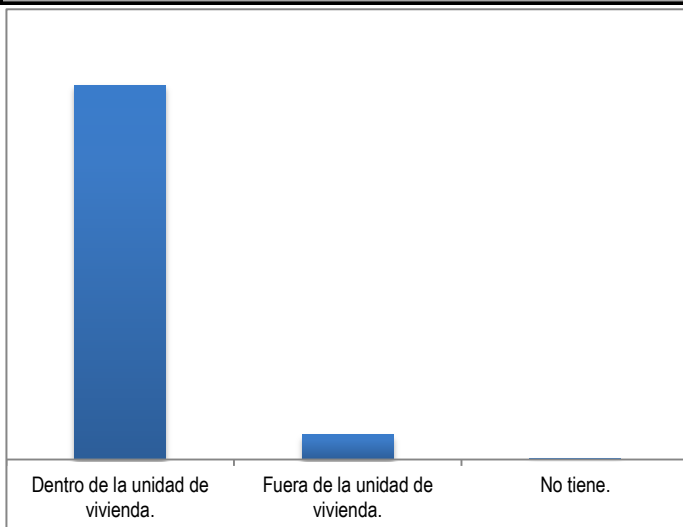


El servicio sanitario que utilizan es:

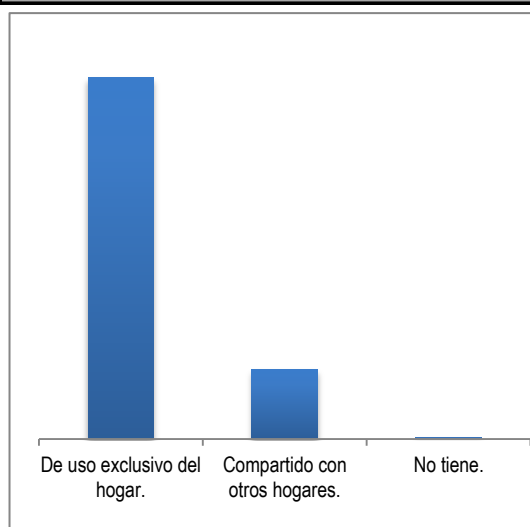


Arriendo	Propia pagando	Propia pagada	Otra condición	1	2	3	4	0
34969	3008	17256	8443	61627	963	750	117	219

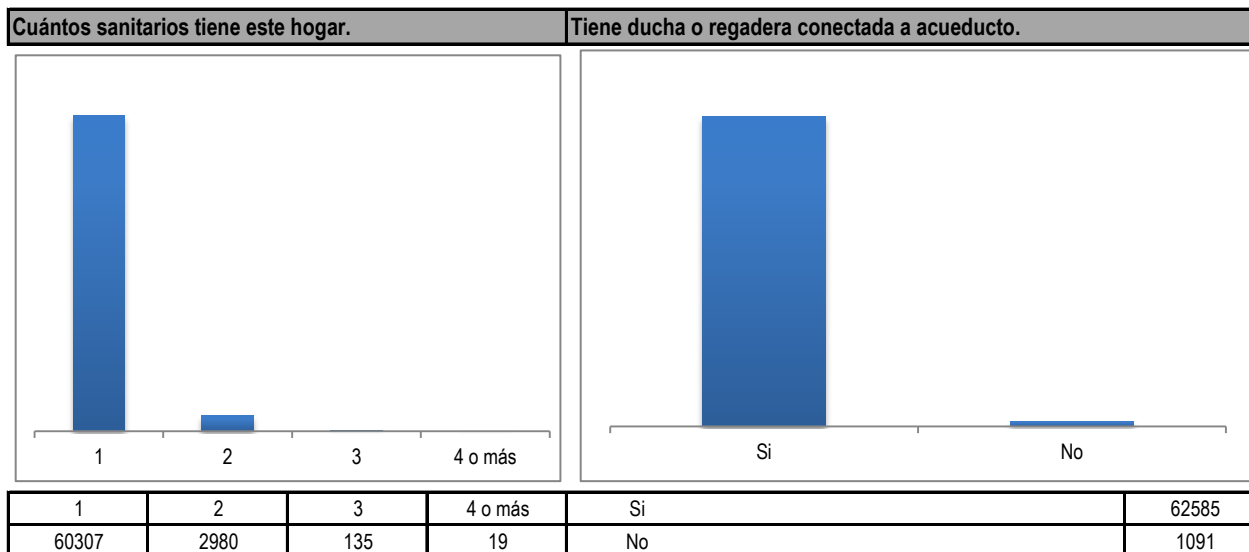
Dónde se encuentra el sanitario que usan las personas de este hogar.




El servicio sanitario es:



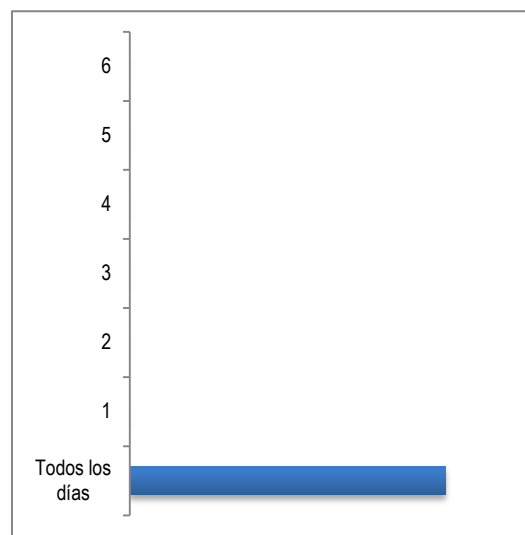
Dentro de la unidad de vivienda.	59507	De uso exclusivo del hogar.	53199
Fuera de la unidad de vivienda.	3947	Compartido con otros hogares.	10256
No tiene.	222	No tiene.	221

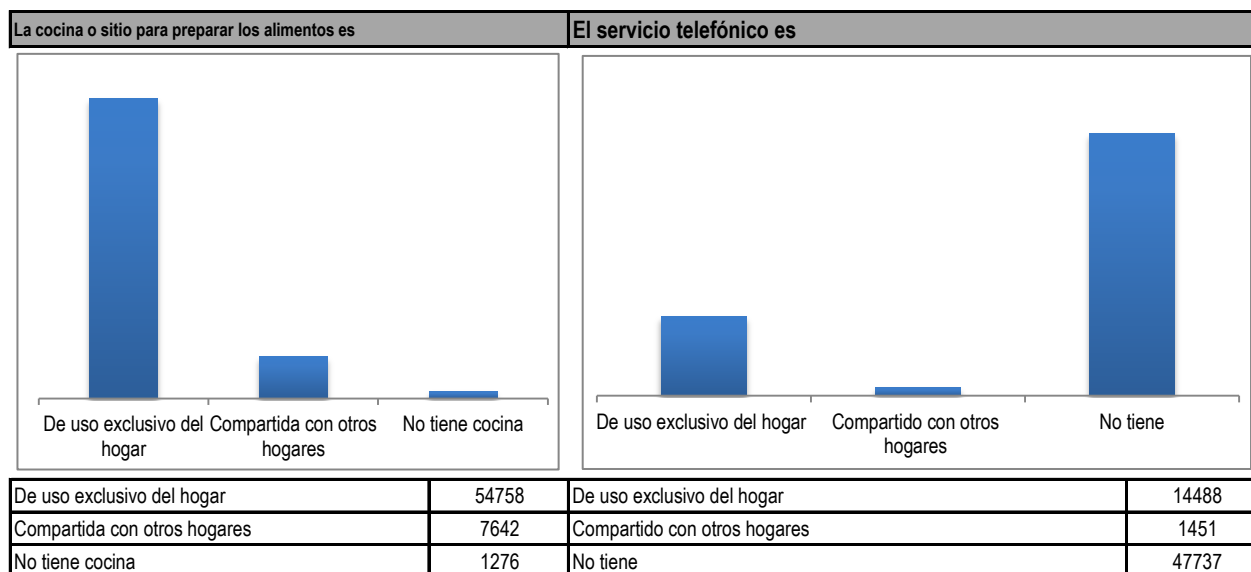
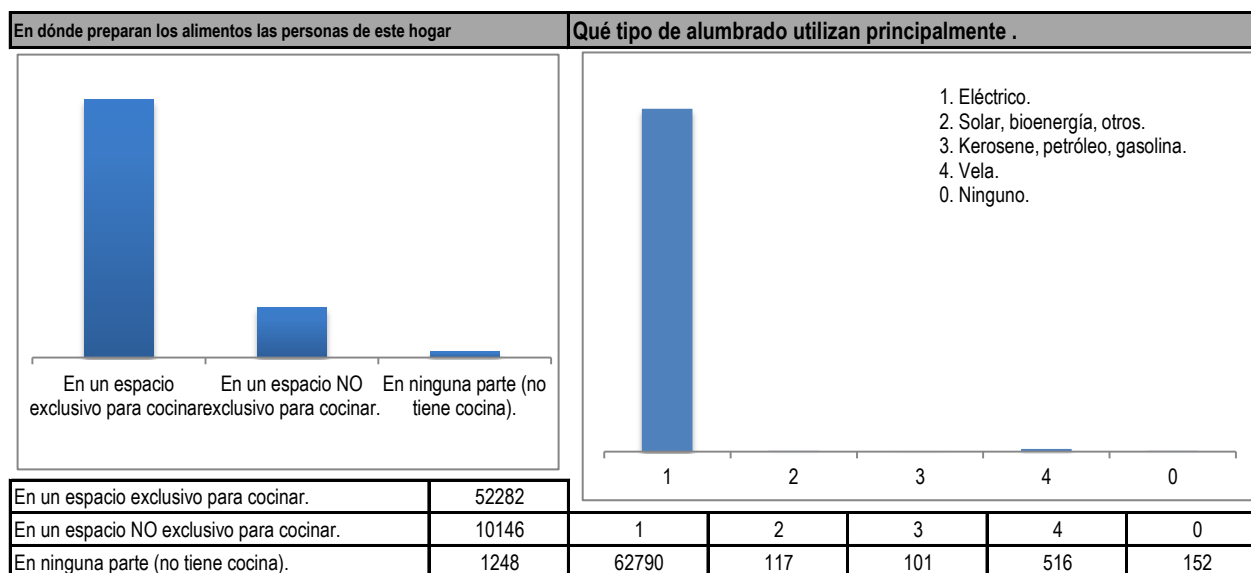
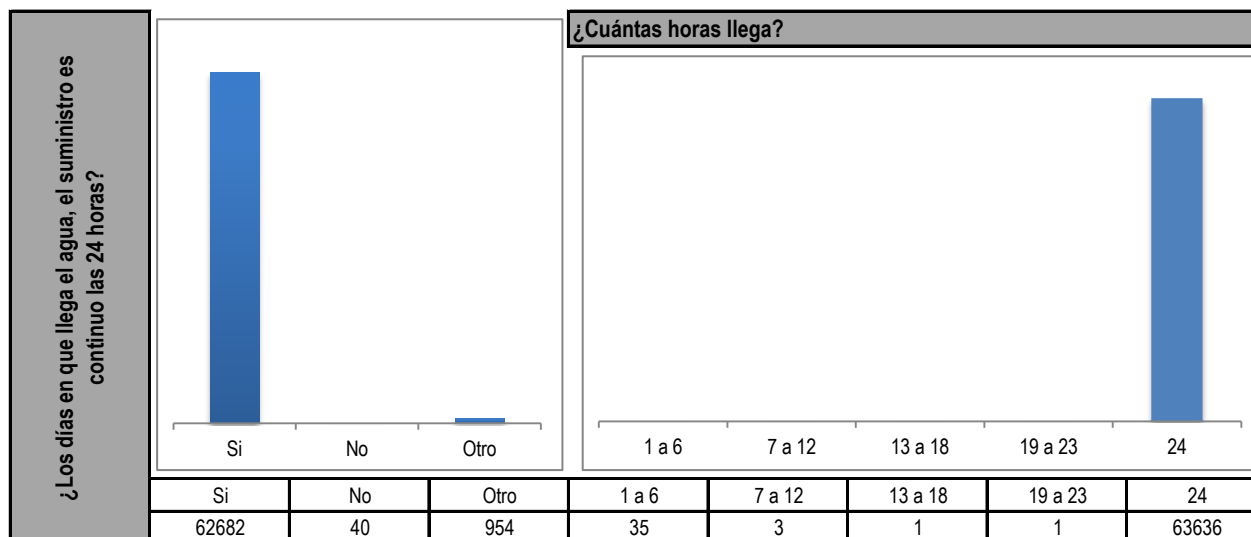


El agua para consumo la obtienen principalmente de:	
Acueducto.	62725
Pozo con bomba.	106
Pozo sin bomba, jagüey.	13
Agua lluvia.	46
Río, quebrada, manantial, nacimiento.	77
Pila pública.	5
Carrotanque.	0
Aguatero.	5
Donación.	699

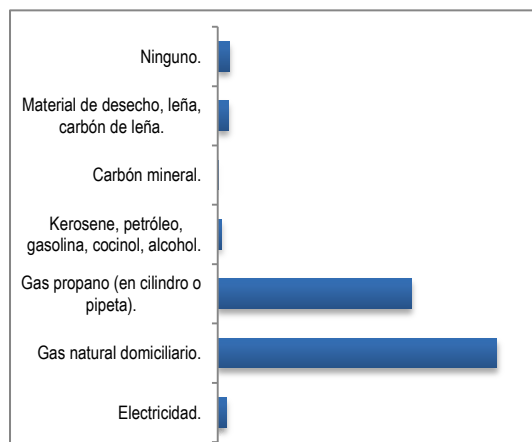


¿El agua llega al hogar los siete días de la semana?			¿Cuántos días llega?	
Si	No	Otro	Todos los días	63661
62706	17	953	1	4
			2	2
			3	0
			4	1
			5	4
			6	4

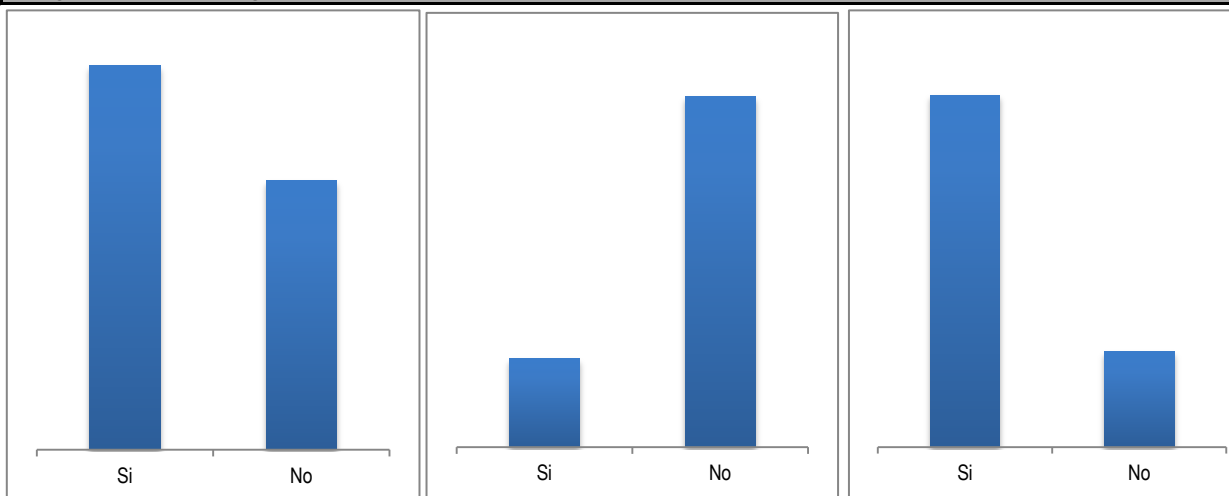




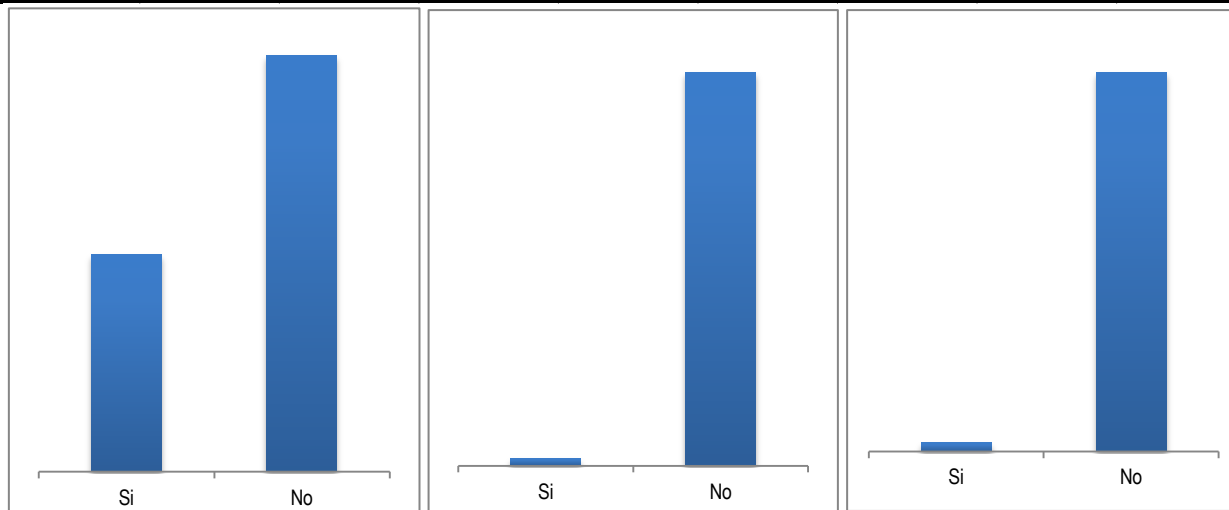
Cuál combustible o fuente de energía utilizan principalmente para cocinar	
Electricidad.	1105
Gas natural domiciliario.	34897
Gas propano (en cilindro o pipeta).	24250
Kerosene, petróleo, gasolina, cocinol, alcohol.	500
Carbón mineral.	22
Material de desecho, leña, carbón de leña.	1409
Ninguno.	1493



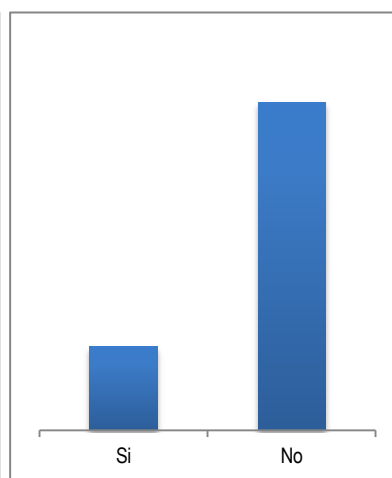
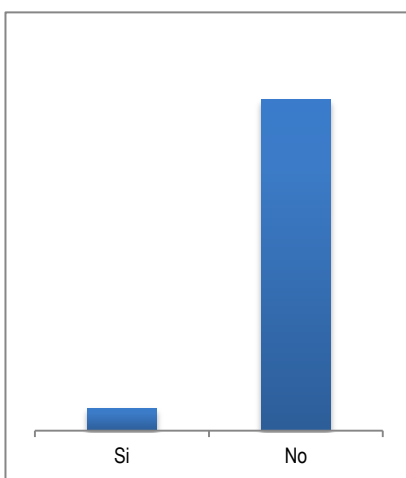
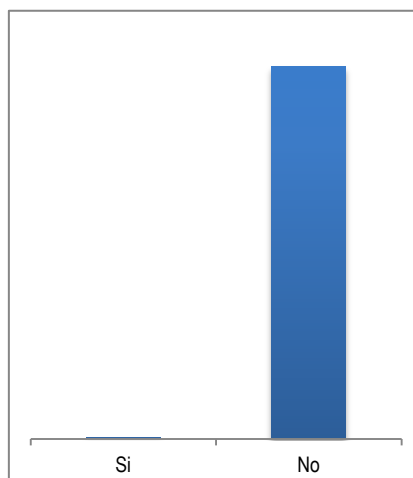
El hogar cuenta con los siguientes bienes o servicios



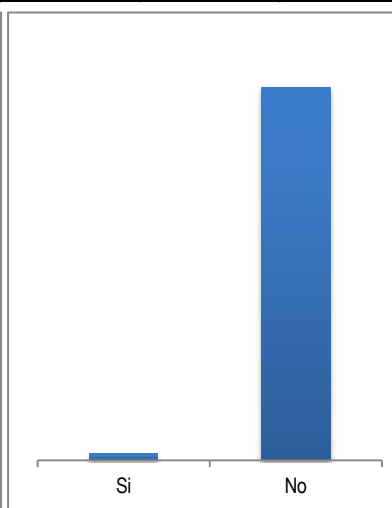
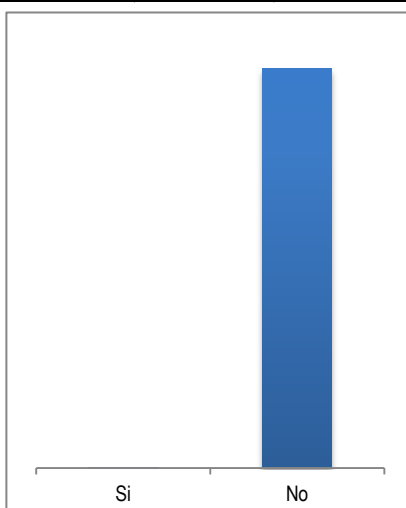
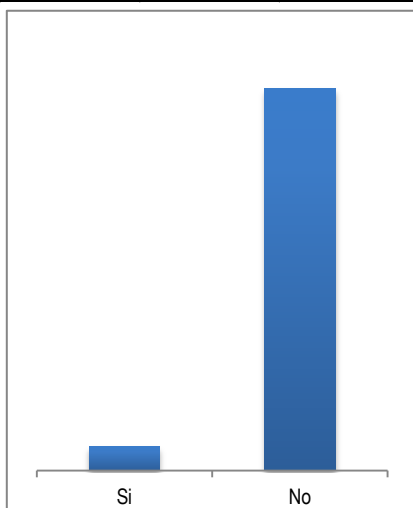
Nevera o enfriador.	Si	No	Lavadora.	Si	No	Televisor.	Si	No
	37426	26250		12823	50853		50124	13552



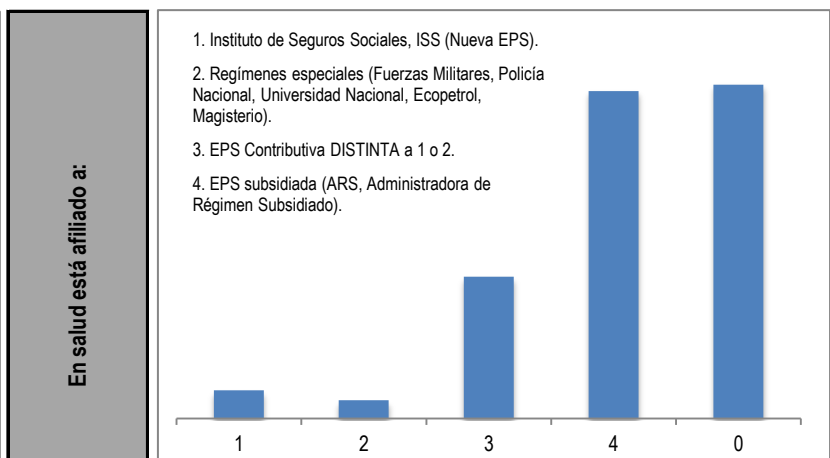
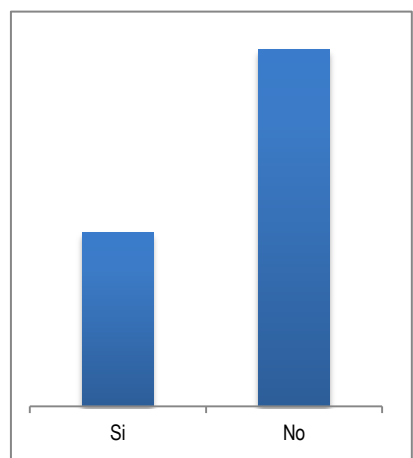
Servicio de televisión por cable o parabólica.	Si	No	Calentador de agua o ducha eléctrica.	Si	No	Horno microondas.	Si	No
	21854	41822		1184	62492		1443	62233



Aire acondicionado.	Si	No	Computador.	Si	No	Equipo de sonido.	Si	No
	177	63499		4048	59628		12975	50701



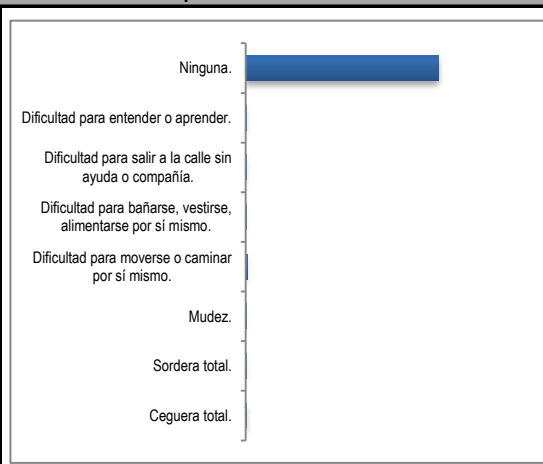
Motocicleta para uso del hogar.	Si	No	Tractor para uso del hogar.	Si	No	Automóvil para uso del hogar.	Si	No
	3774	59902		80	63596		1225	62451



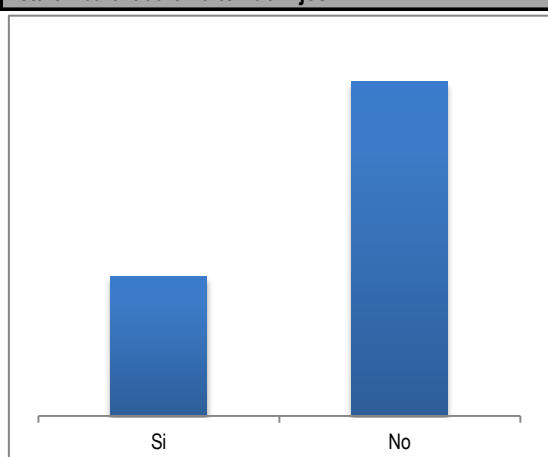
Bienes raíces.	Si	No	En salud está afiliado a:				
	1	2	3	4	0		
20868	42808	6510	4219	32900	75978	77465	

Por enfermedad, accidente o nacimiento tiene alguna de las siguientes condiciones de forma permanente

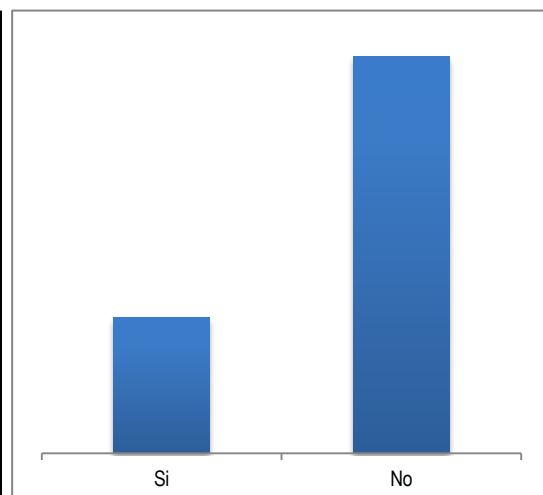
Ceguera total.	287
Sordera total.	856
Mudez.	114
Dificultad para moverse o caminar por sí mismo.	1347
Dificultad para bañarse, vestirse, alimentarse por sí mismo.	399
Dificultad para salir a la calle sin ayuda o compañía.	1105
Dificultad para entender o aprender.	1198
Ninguna.	191766



Está embarazada o ha tenido hijos.



Asiste a centro educativo.

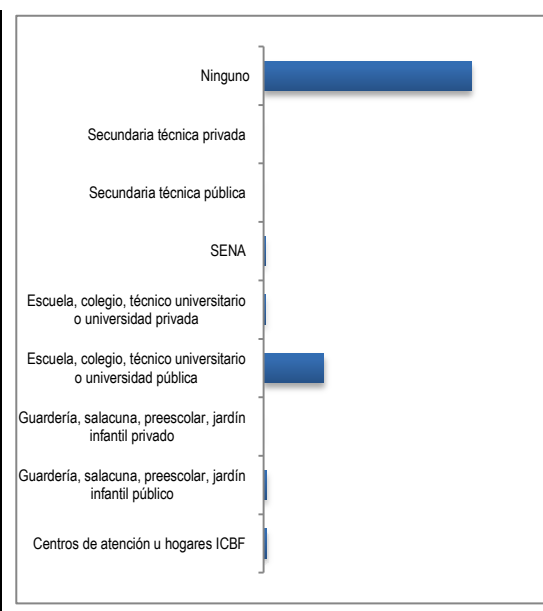


Si	57923	No	139149
----	-------	----	--------

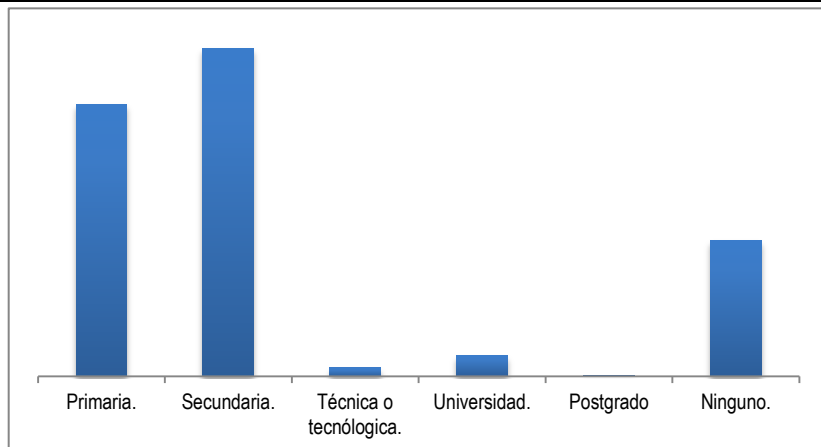
Si	50112	No	146960
----	-------	----	--------

Tipo de establecimiento

Centros de atención u hogares ICBF	2020
Guardería, salacuna, preescolar, jardín infantil público	2385
Guardería, salacuna, preescolar, jardín infantil privado	181
Escuela, colegio, técnico universitario o universidad pública	42793
Escuela, colegio, técnico universitario o universidad privada	1462
SENA	1218
Secundaria técnica pública	48
Secundaria técnica privada	5
Ninguno	146960

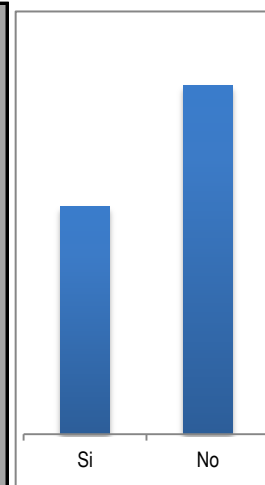


Nivel educativo alcanzado.



Primaria.	Secundaria.	Técnica o tecnológica.	Universidad.	Postgrado	Ninguno.
69910	84313	2222	5434	193	35000

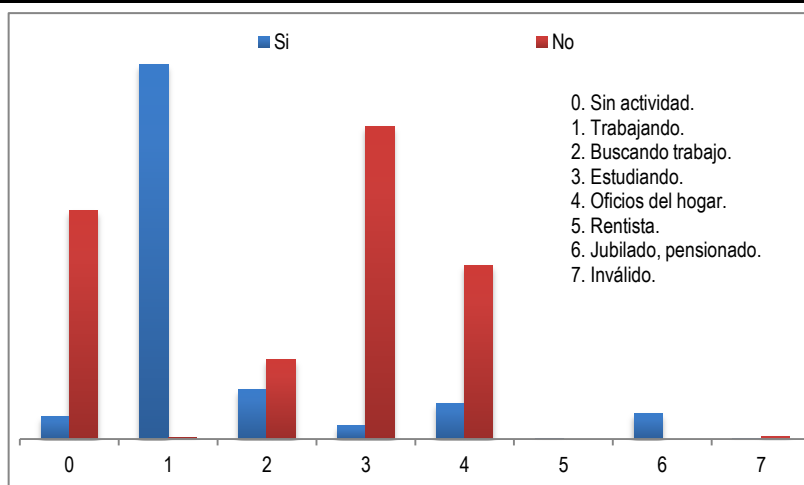
Percibe ingresos (laborales, arriendos, subsidios, transferencias, en especie)



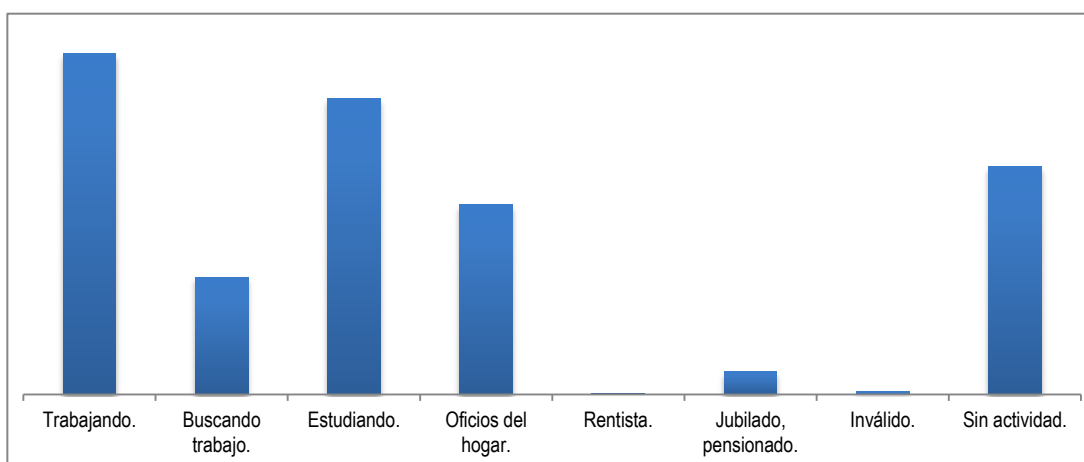
Si	No
77893	119179

Percibe ingresos (laborales, arriendos, subsidios, transferencias, en especie)

	Si	No
0	3342	34115
1	55928	162
2	7358	11921
3	1989	46725
4	5353	25884
5	68	0
6	3748	0
7	107	372

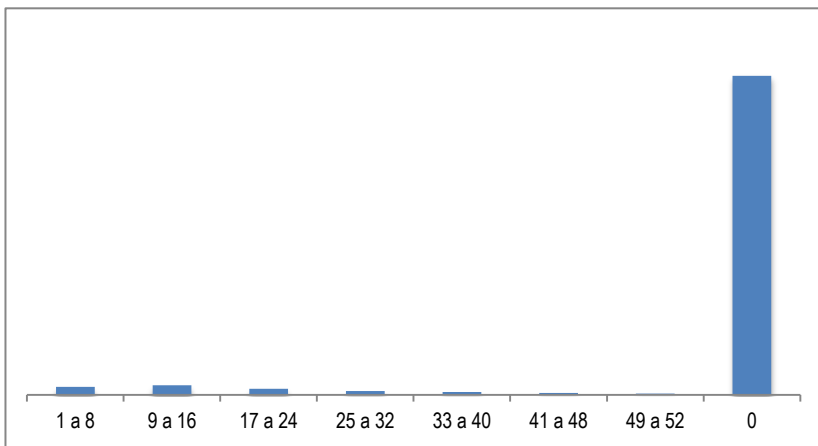


Actividad en el último mes

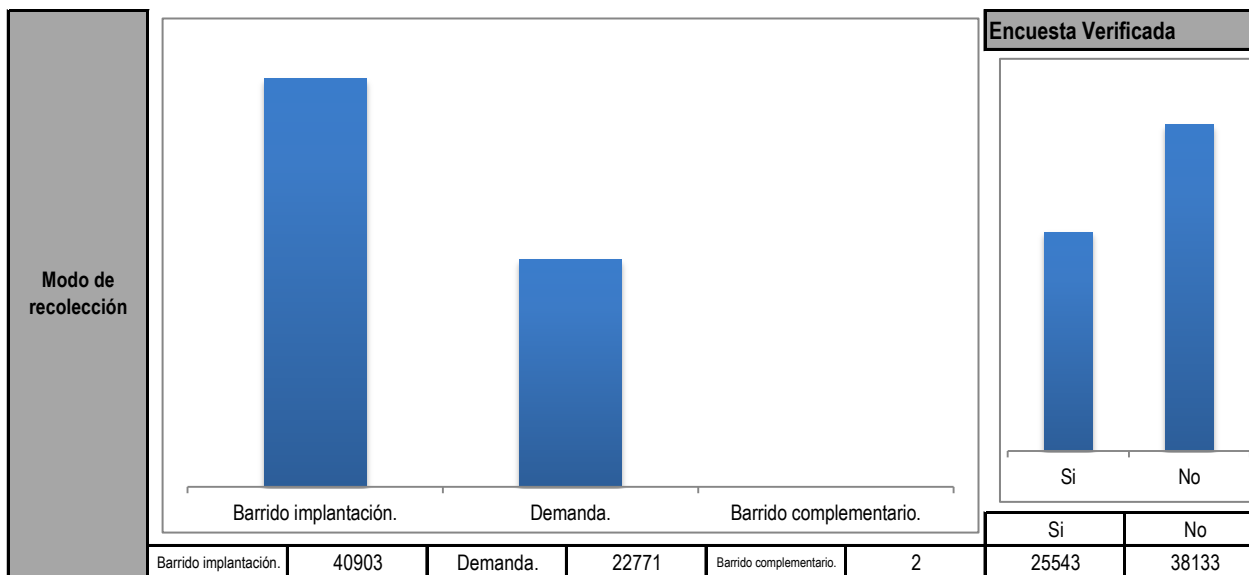


Trabajando.	Buscando trabajo.	Estudiando.	Oficios del hogar.	Rentista.	Jubilado, pensionado.	Inválido.	Sin actividad.
56090	19279	48714	31237	68	3748	479	37457

Cuántas semanas lleva buscando trabajo.	1 a 8	4496
	9 a 16	5486
	17 a 24	3430
	25 a 32	2198
	33 a 40	1750
	41 a 48	1110
	49 a 52	809
	0	177793



CONTROL DE TRABAJO



Informante calificado referido en la Encuesta	
Jefe.	48490
Cónyuge o compañera (o).	13208
Hijos.	1231
Nietos.	438
Padres.	181
Hermanos.	80
Yerno o nuera.	29
Abuelos.	13
Suegros.	1
Tios.	2
Sobrinos.	2
Primos.	0
Cuñados.	1

