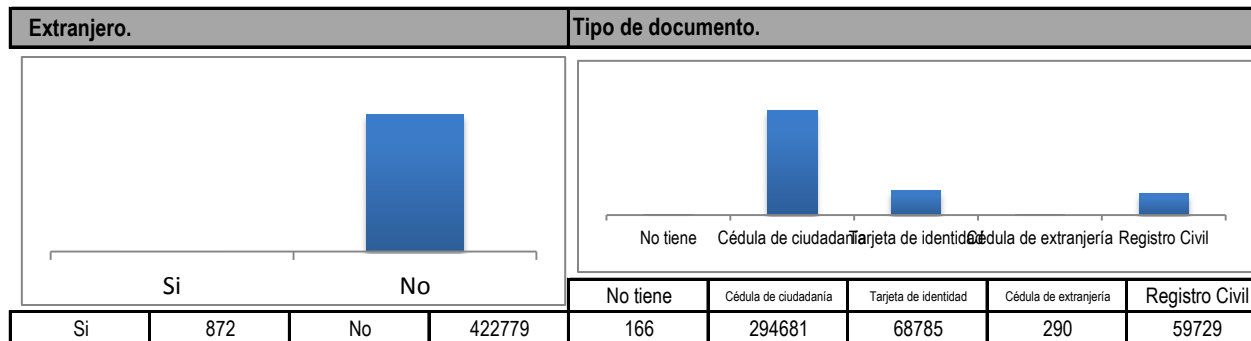
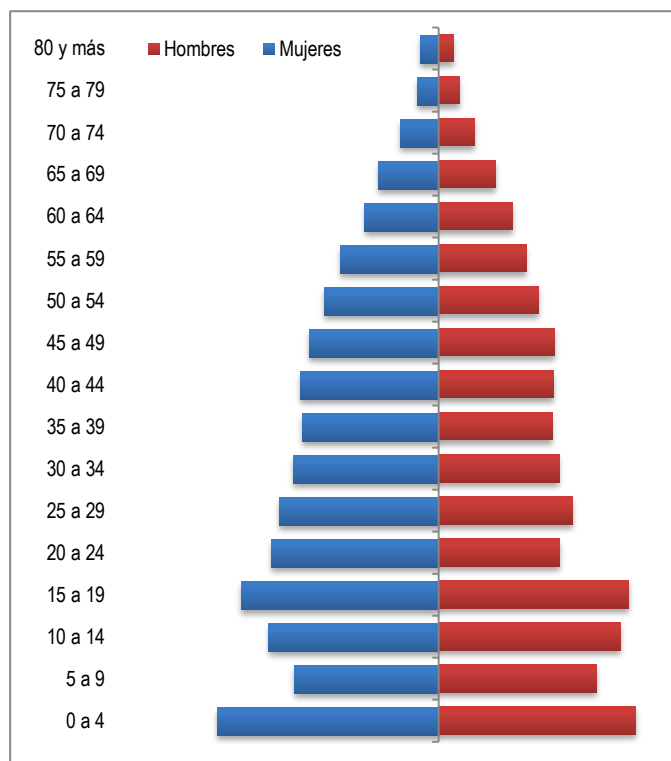
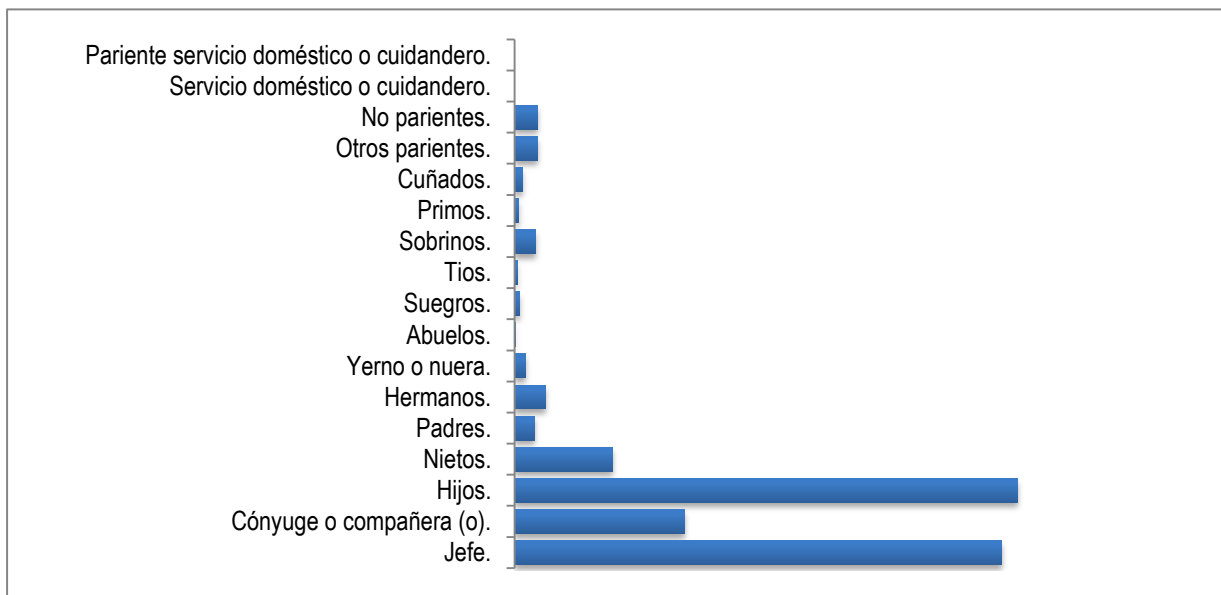


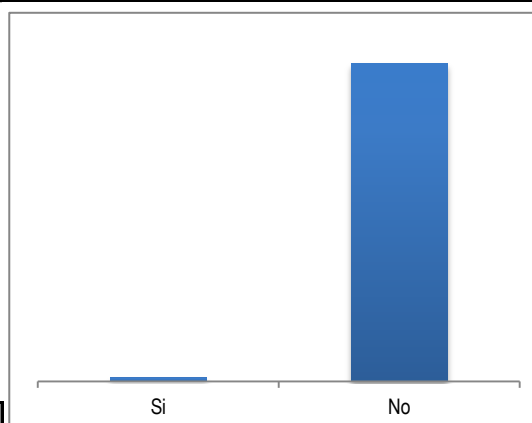
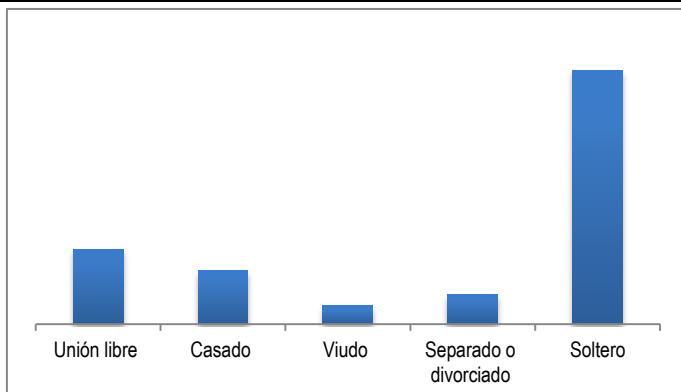
Edad.			
Rango de edad	Mujeres	Hombres	Total
0 a 4	23753	21216	44969
5 a 9	15486	16995	32481
10 a 14	18258	19536	37794
15 a 19	21221	20426	41647
20 a 24	17937	12979	30916
25 a 29	17085	14346	31431
30 a 34	15613	12957	28570
35 a 39	14668	12196	26864
40 a 44	14821	12311	27132
45 a 49	13912	12426	26338
50 a 54	12311	10757	23068
55 a 59	10530	9412	19942
60 a 64	7926	7992	15918
65 a 69	6456	6113	12569
70 a 74	4108	3865	7973
75 a 79	2271	2271	4542
80 y más	1942	1546	3488





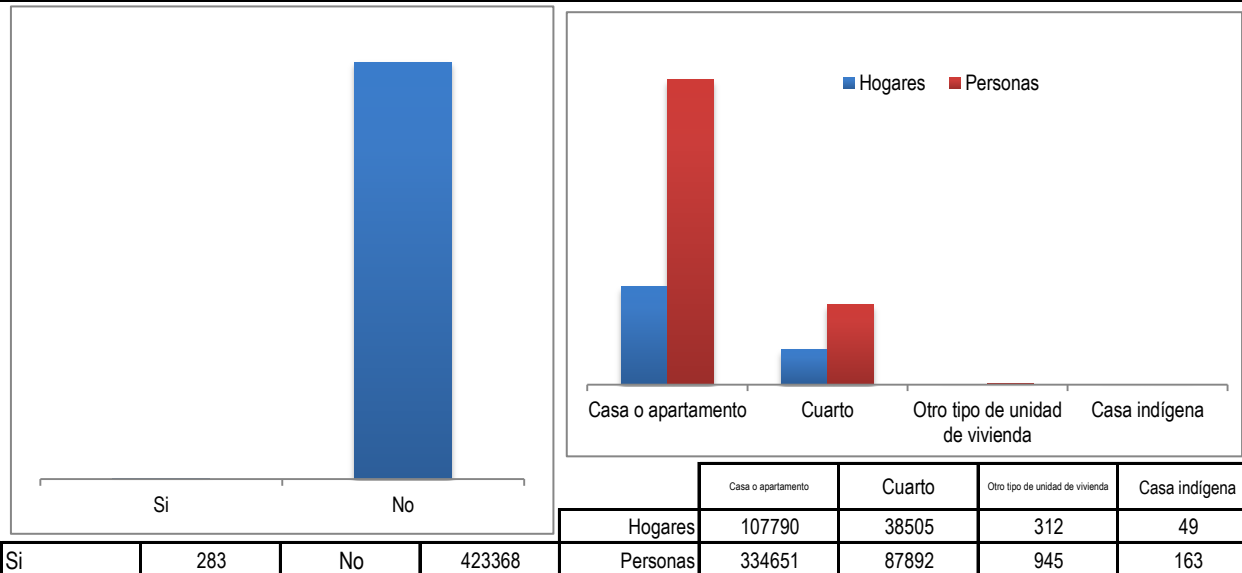
Parentesco con el jefe del hogar.	
Jefe.	146656
Cónyuge o compañera (o).	51242
Hijos.	151402
Nietos.	29459
Padres.	5952
Hermanos.	9296
Yerno o nuera.	3327
Abuelos.	286
Suegros.	1547
Tíos.	770
Sobrinos.	6272
Primos.	1234
Cuñados.	2269
Otros parientes.	6907
No parientes.	7003
Servicio doméstico o cuidadero.	25
Pariente servicio doméstico o cuidadero.	4

Estado Civil.	Trabaja al interior de este hogar como servicio doméstico o cuidadero.
---------------	--

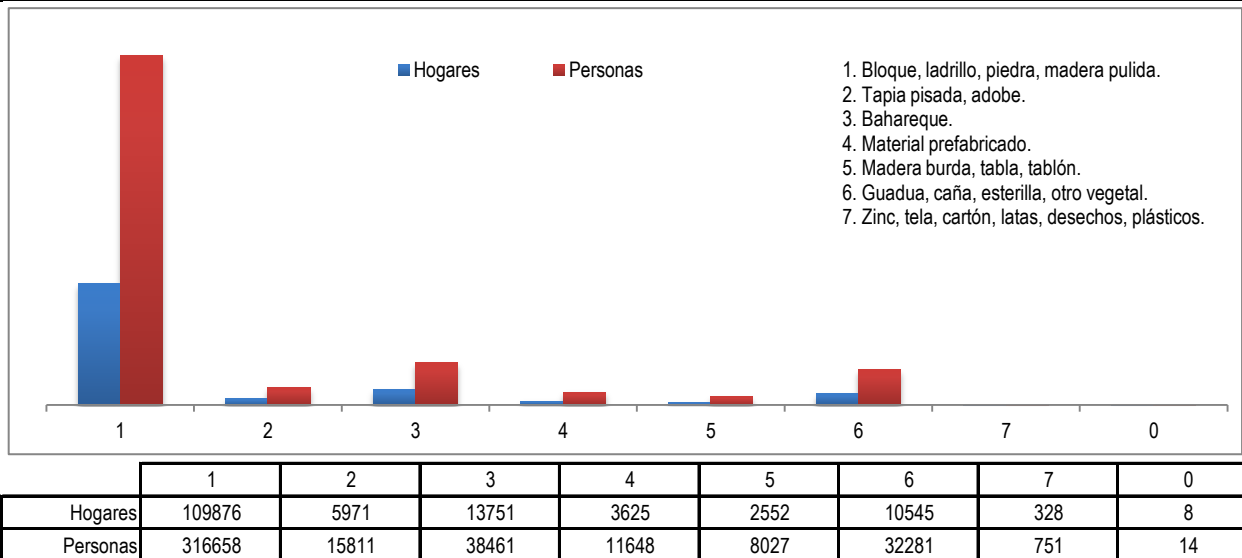


Unión libre	Casado	Viudo	Separado o divorciado	Soltero	Si	No
73976	52587	17995	29207	249886	4591	419060

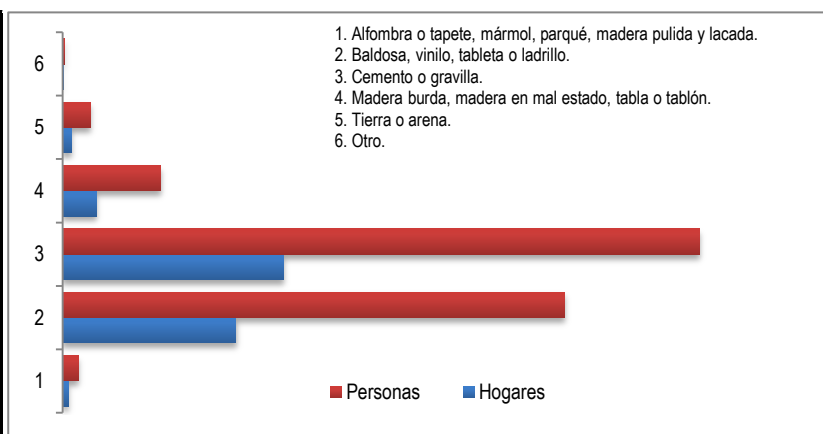
Paga a otro miembro del hogar arriendo y alimentación. Tipo de unidad de vivienda.



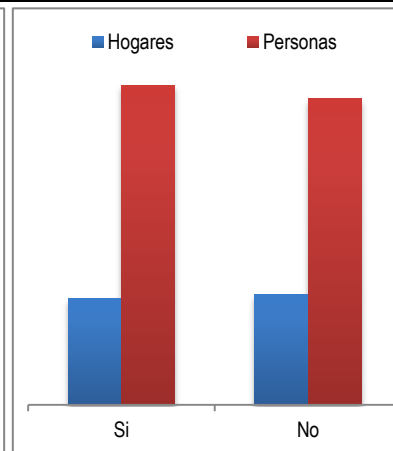
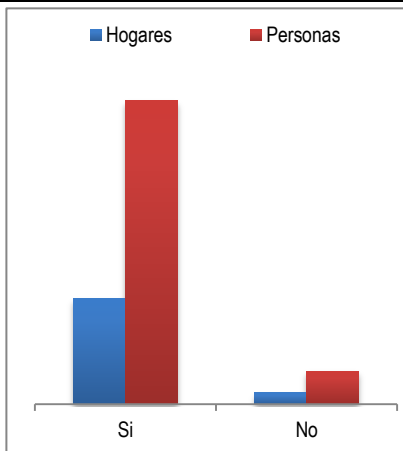
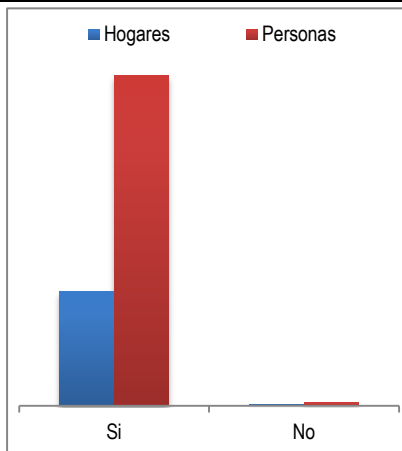
Material predominante de las paredes exteriores.



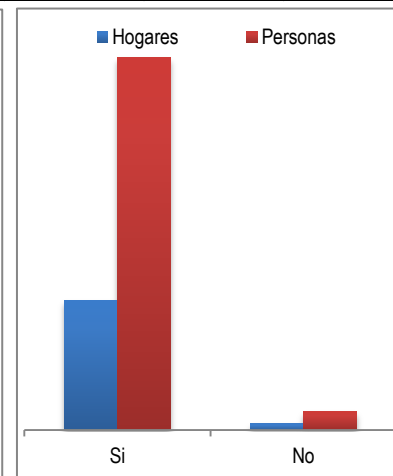
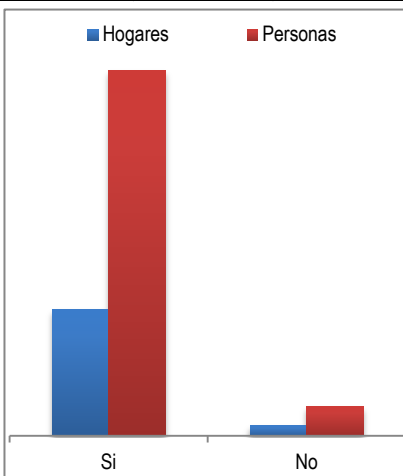
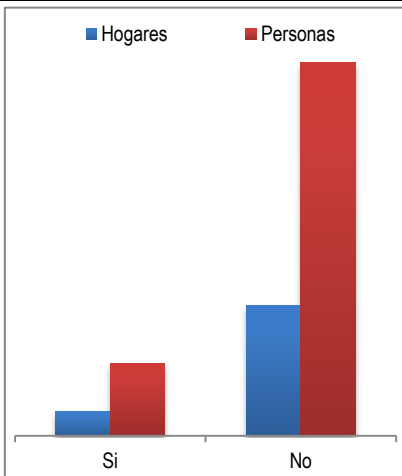
Material predominante de los pisos.	Hogares	Personas
1	1866	5156
2	57286	165761
3	73080	210440
4	11191	32507
5	3040	9174
6	193	613



La unidad de vivienda cuenta con servicios públicos de:

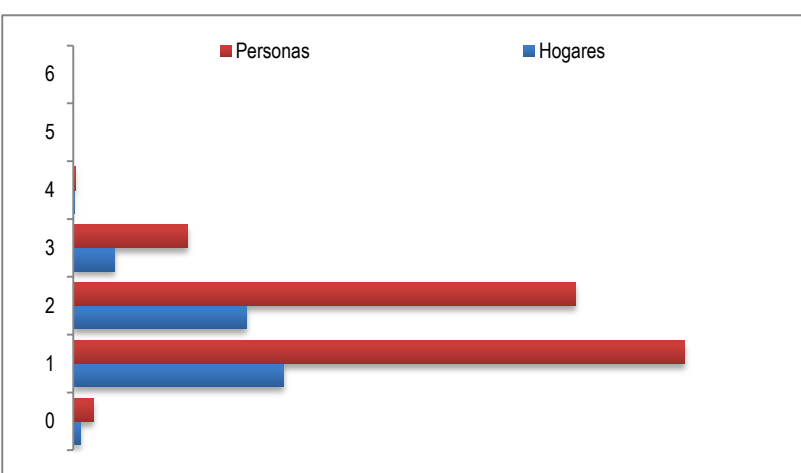


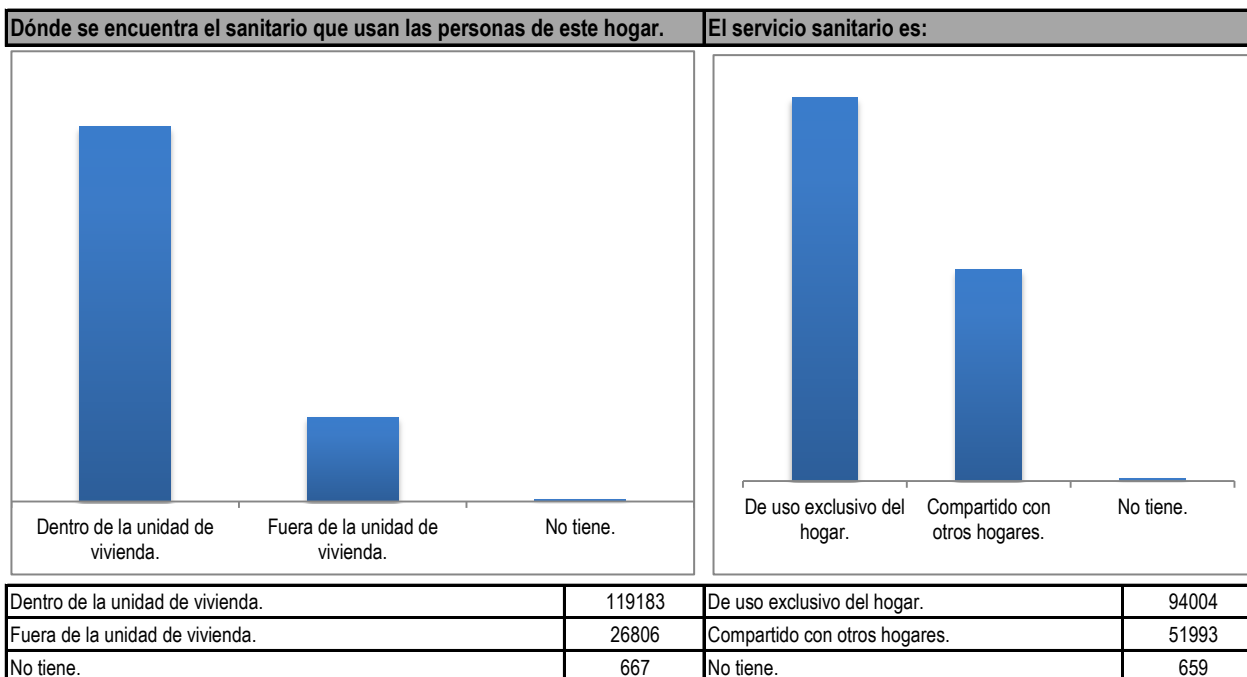
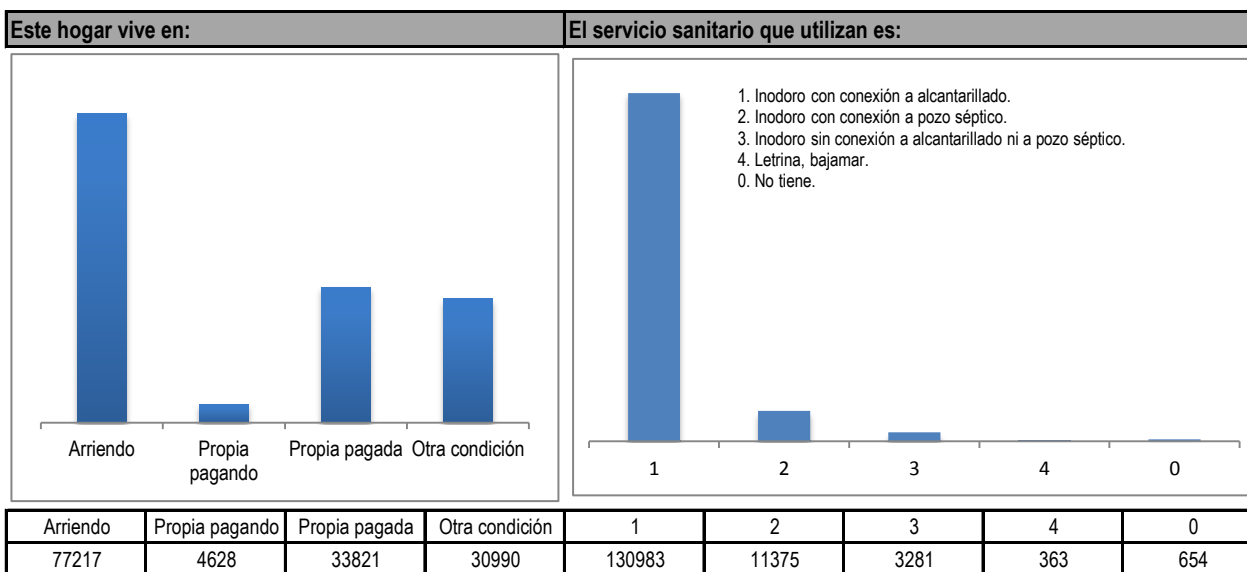
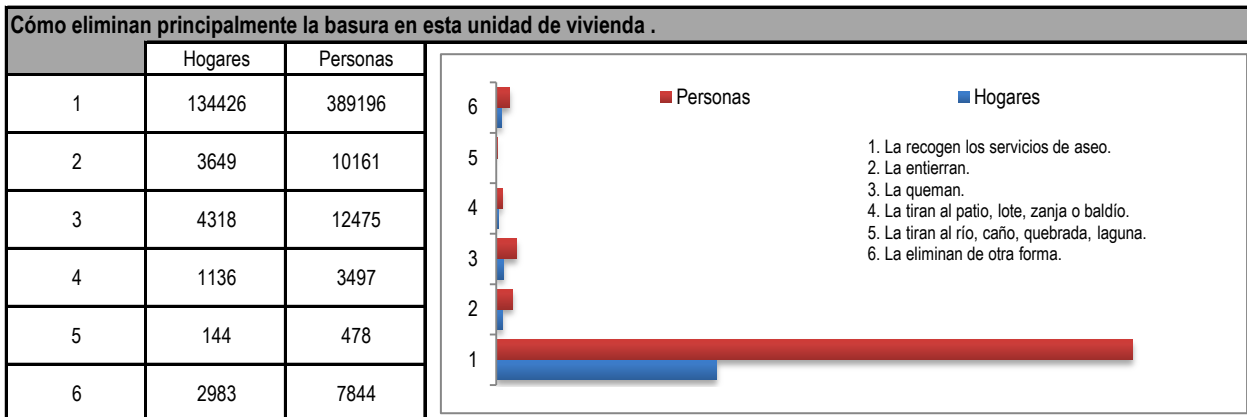
Energía Eléctrica	Si	No	Alcantarillado	Si	No	Gas natural domiciliario	Si	No
Hogares	145169	1487	Hogares	132304	14352	Hogares	72053	74603
Personas	419294	4357	Personas	381813	41838	Personas	216499	207152



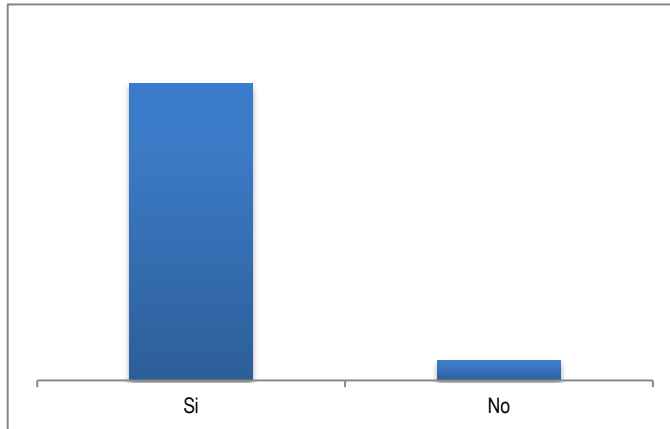
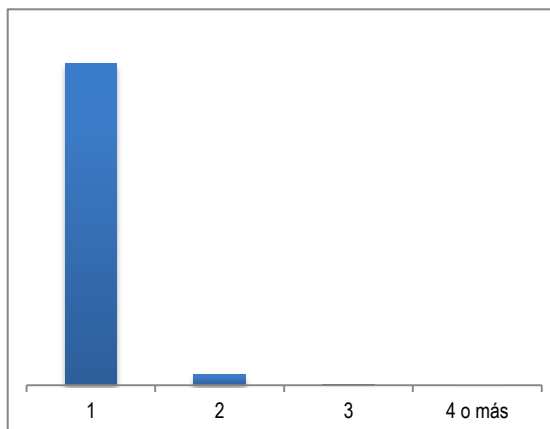
Teléfono	Si	No	Recolección de basura	Si	No	Acueducto	Si	No
Hogares	22571	124085	Hogares	135439	11217	Hogares	140240	6416
Personas	68965	354686	Personas	392100	31551	Personas	403994	19657

Estrato.	Hogares	Personas
0	2366	6685
1	71378	207190
2	58592	170175
3	13936	38696
4	347	814
5	27	60
6	10	31





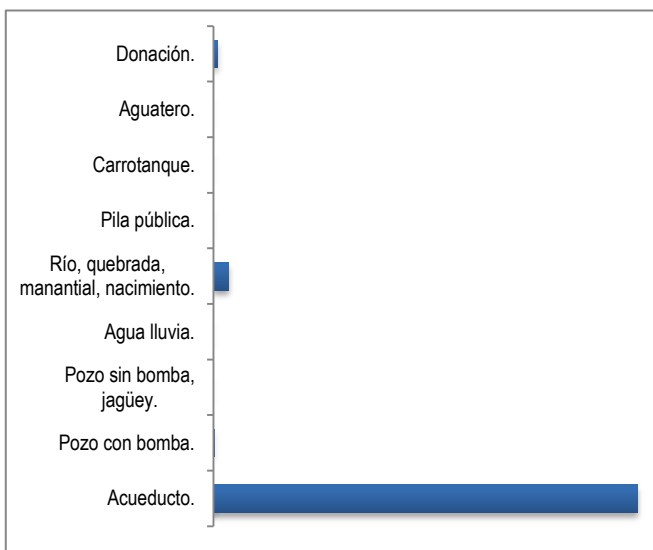
Cuántos sanitarios tiene este hogar. Tiene ducha o regadera conectada a acueducto.



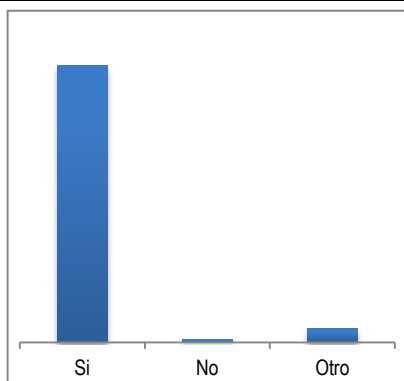
1	2	3	4 o más	Si	137210
140760	4793	314	78	No	9446

El agua para consumo la obtienen principalmente de:

Acueducto.	139637
Pozo con bomba.	324
Pozo sin bomba, jagüey.	77
Agua lluvia.	90
Río, quebrada, manantial, nacimiento.	5076
Pila pública.	146
Carrotanque.	2
Aguatero.	65
Donación.	1239

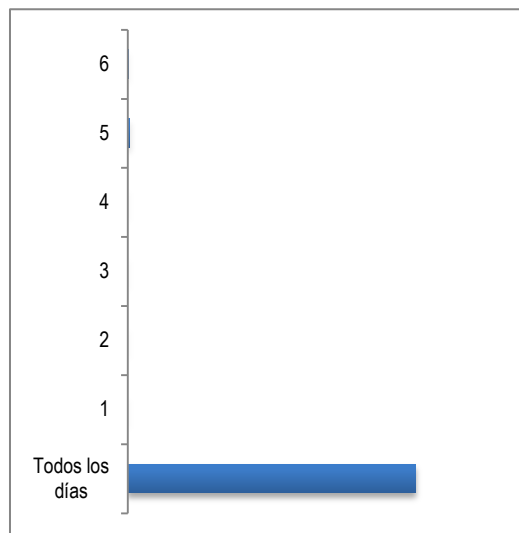


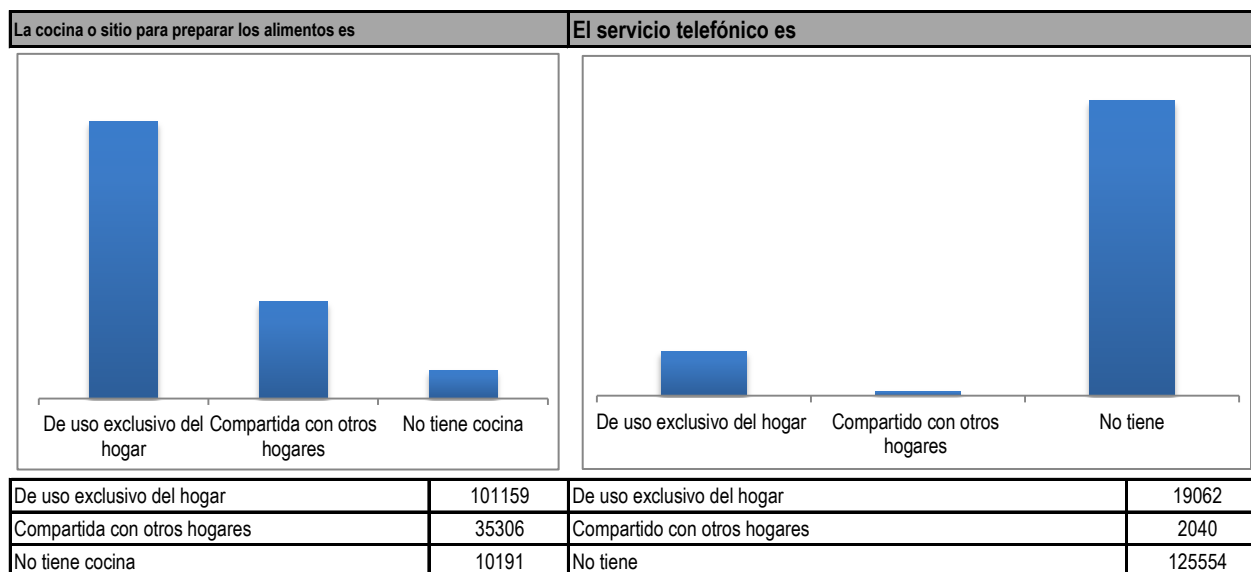
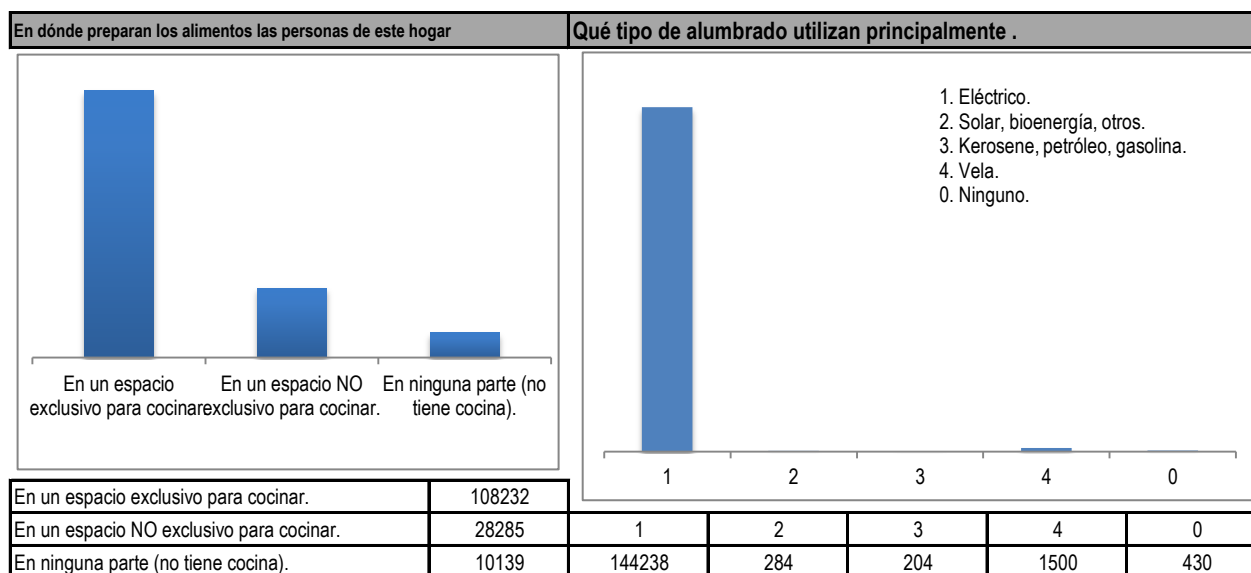
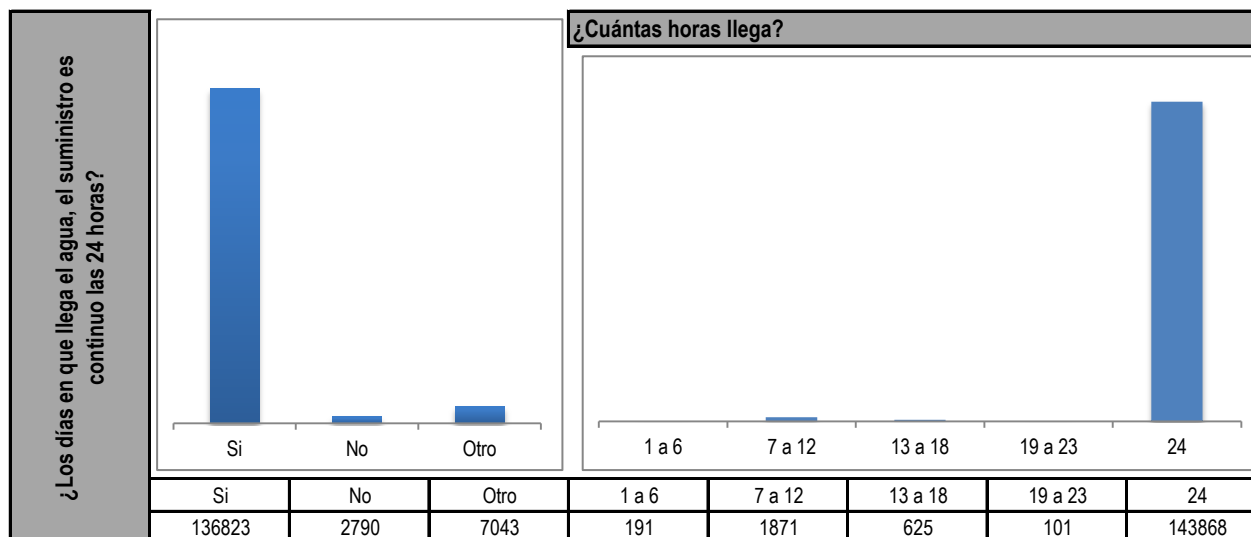
¿El agua llega al hogar los siete días de la semana?



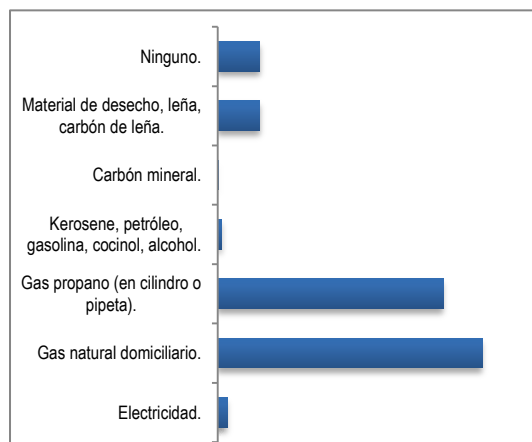
¿Cuántos días llega?

Todos los días	145092
1	32
2	109
3	178
4	176
5	771
6	298

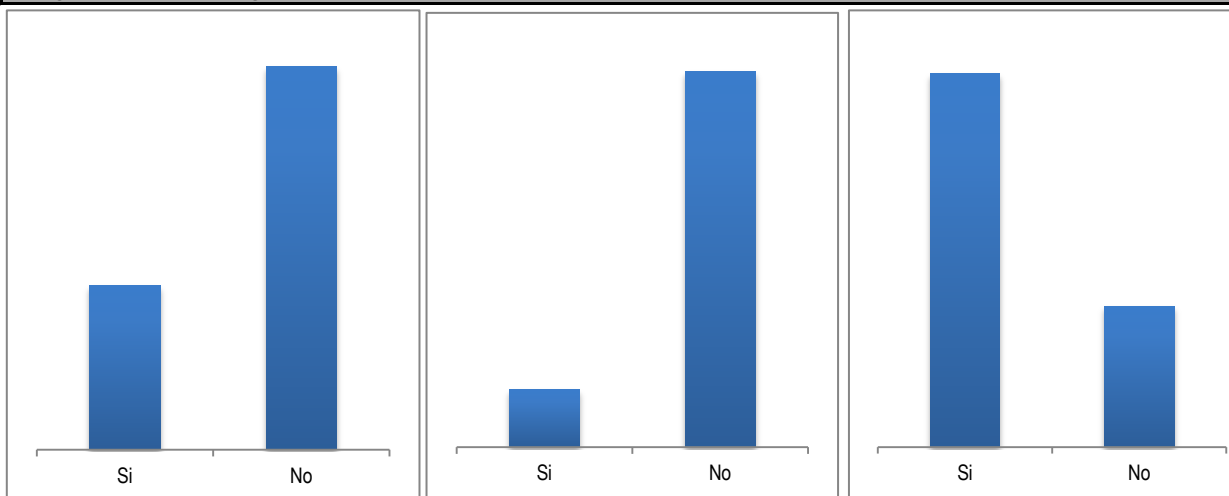




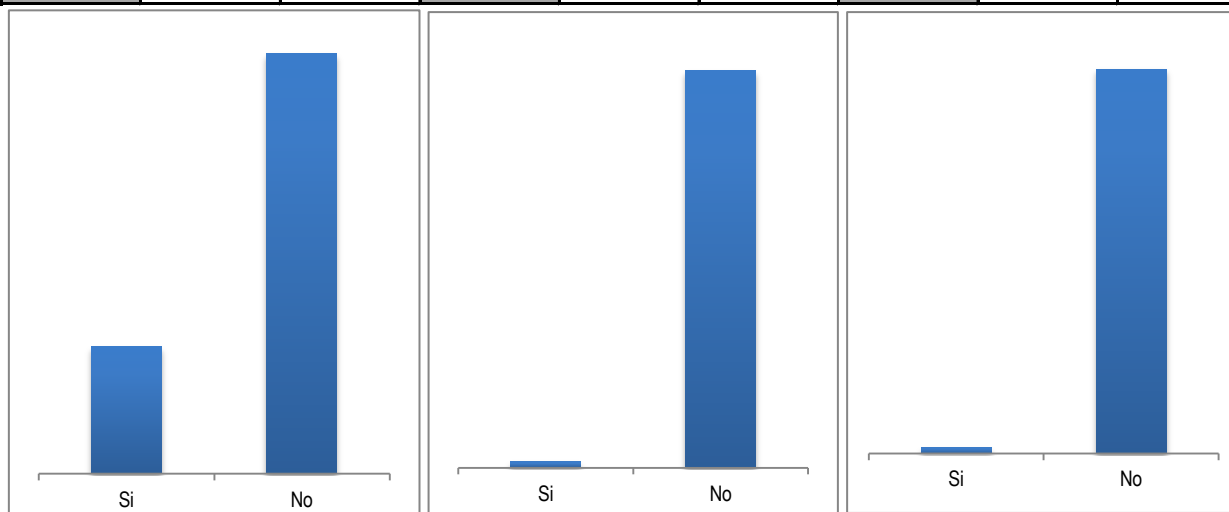
Cuál combustible o fuente de energía utilizan principalmente para cocinar	
Electricidad.	2321
Gas natural domiciliario.	66055
Gas propano (en cilindro o pipeta).	56318
Kerosene, petróleo, gasolina, cocinol, alcohol.	914
Carbón mineral.	67
Material de desecho, leña, carbón de leña.	10420
Ninguno.	10561



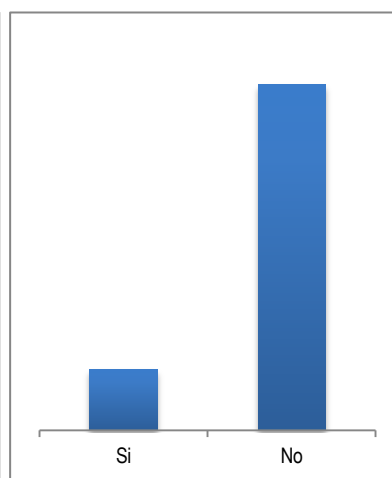
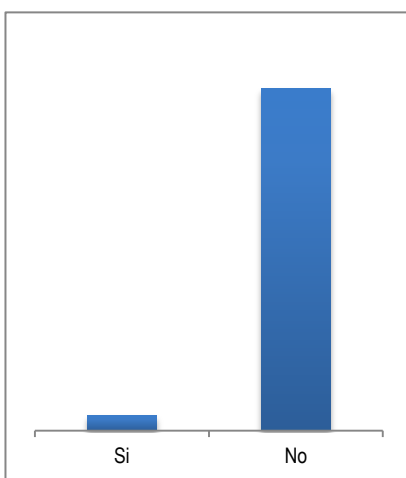
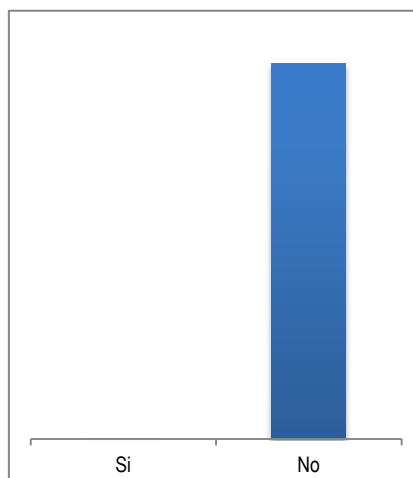
El hogar cuenta con los siguientes bienes o servicios



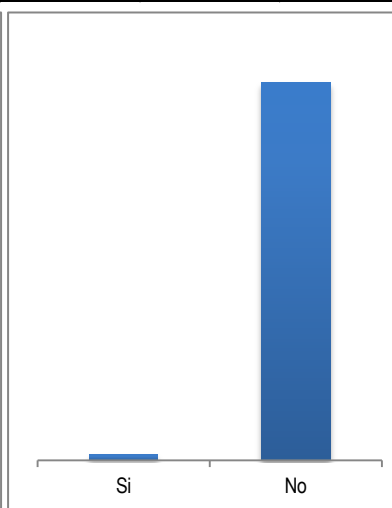
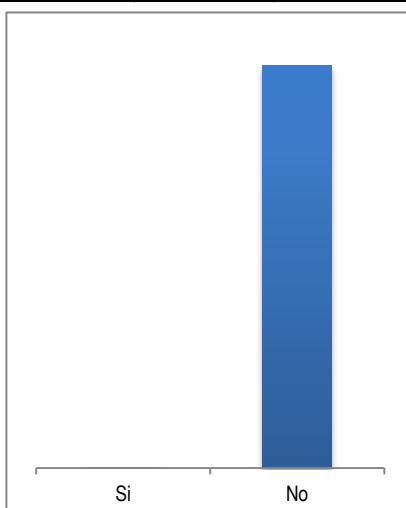
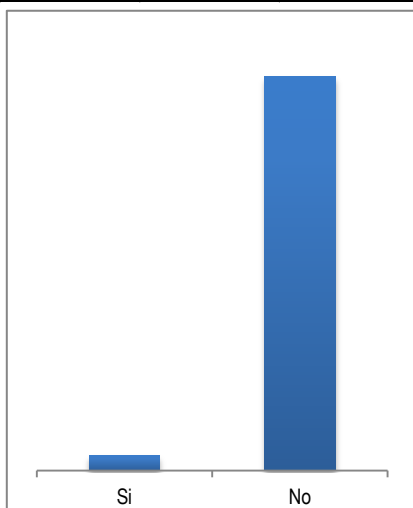
Nevera o enfriador.	Si	No	Lavadora.	Si	No	Televisor.	Si	No
	69601	77055		19474	127182		106497	40159



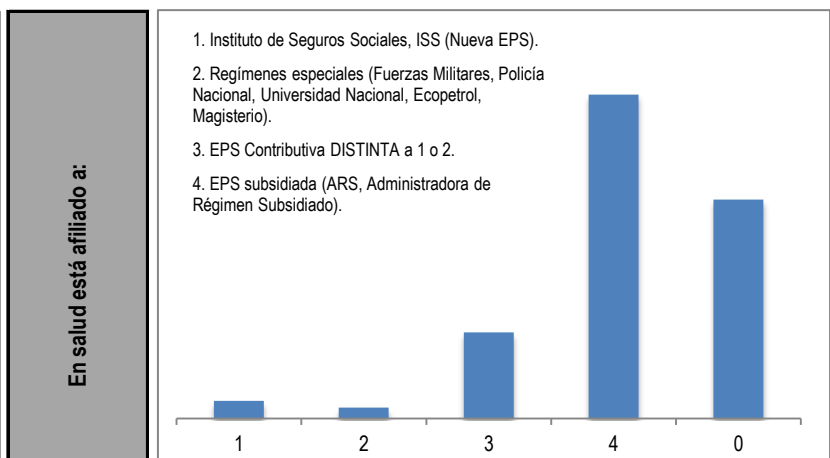
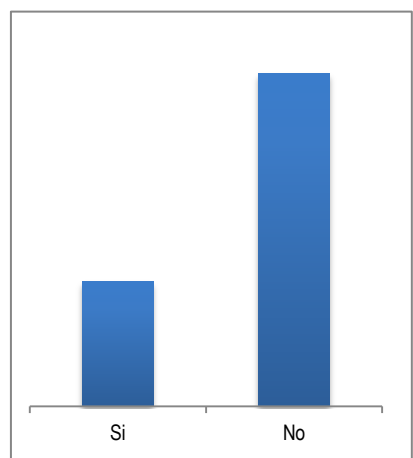
Servicio de televisión por cable o parabólica.	Si	No	Calentador de agua o ducha eléctrica.	Si	No	Horno microondas.	Si	No
	33994	112662		2115	144541		2213	144443



Aire acondicionado.	Si	No	Computador.	Si	No	Equipo de sonido.	Si	No
	299	146357		6062	140594		22105	124551



Motocicleta para uso del hogar.	Si	No	Tractor para uso del hogar.	Si	No	Automóvil para uso del hogar.	Si	No
	5535	141121		156	146500		2156	144500




1. Instituto de Seguros Sociales, ISS (Nueva EPS).
2. Regímenes especiales (Fuerzas Militares, Policía Nacional, Universidad Nacional, Ecopetrol, Magisterio).
3. EPS Contributiva DISTINTA a 1 o 2.
4. EPS subsidiada (ARS, Administradora de Régimen Subsidiado).

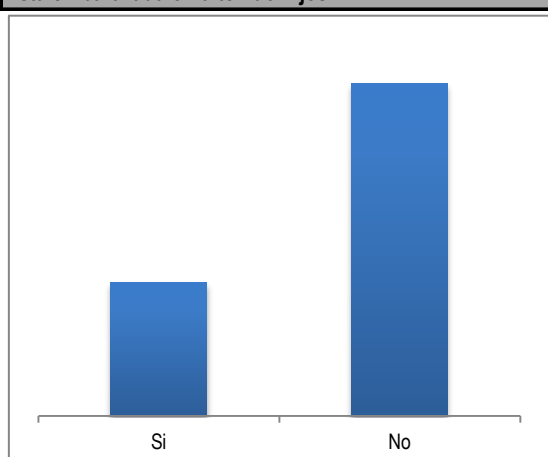
Bienes raíces.	Si	No	En salud está afiliado a:				
	40055	106601	1	2	3	4	0
			11360	6931	55585	208741	141034

Por enfermedad, accidente o nacimiento tiene alguna de las siguientes condiciones de forma permanente

Ceguera total.	633
Sordera total.	2278
Mudez.	295
Dificultad para moverse o caminar por sí mismo.	3558
Dificultad para bañarse, vestirse, alimentarse por sí mismo.	1027
Dificultad para salir a la calle sin ayuda o compañía.	2928
Dificultad para entender o aprender.	2984
Ninguna.	409948

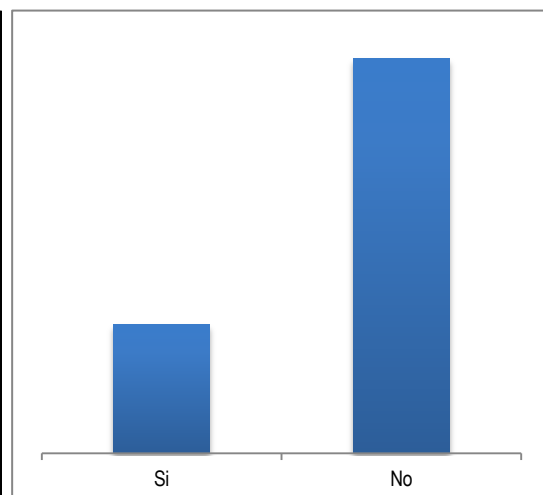


Está embarazada o ha tenido hijos.



Si	121312	No	302339
----	--------	----	--------

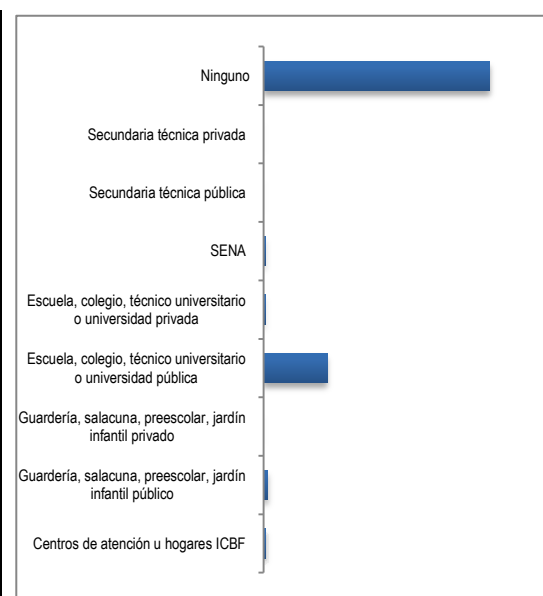
Asiste a centro educativo.



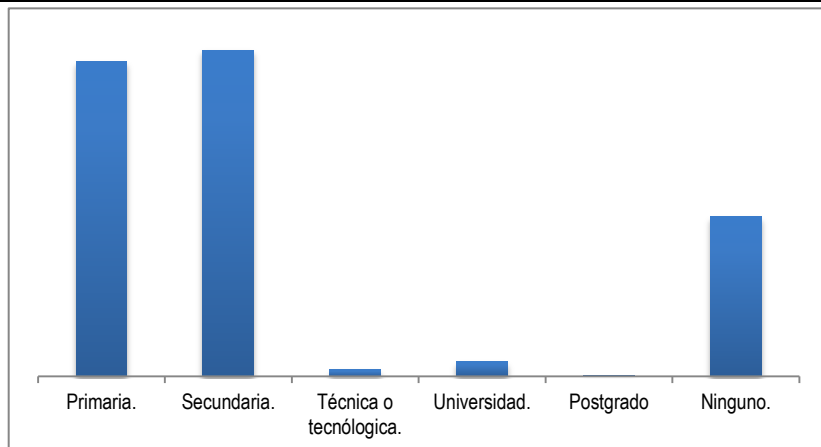
Si	104113	No	319538
----	--------	----	--------

Tipo de establecimiento

Centros de atención u hogares ICBF	2979
Guardería, salacuna, preescolar, jardín infantil público	6199
Guardería, salacuna, preescolar, jardín infantil privado	332
Escuela, colegio, técnico universitario o universidad pública	89939
Escuela, colegio, técnico universitario o universidad privada	2114
SENA	2432
Secundaria técnica pública	101
Secundaria técnica privada	16
Ninguno	319539

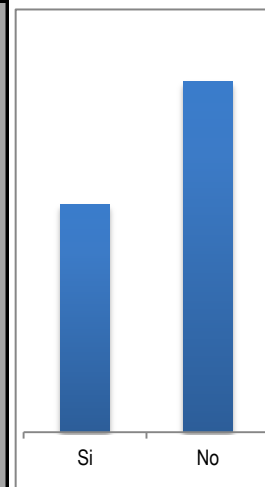


Nivel educativo alcanzado.



Primaria.	Secundaria.	Técnica o tecnológica.	Universidad.	Postgrado	Ninguno.
161877	167842	3572	7662	407	82291

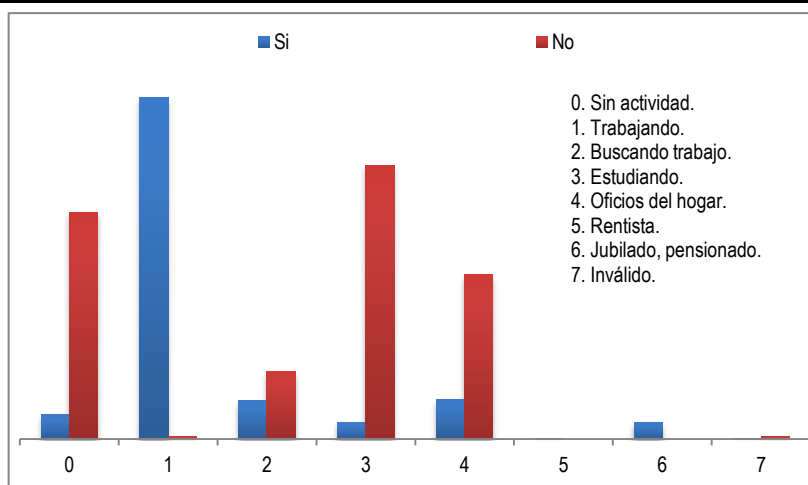
Percibe ingresos (laborales, arriendos, subsidios, transferencias, en especie)



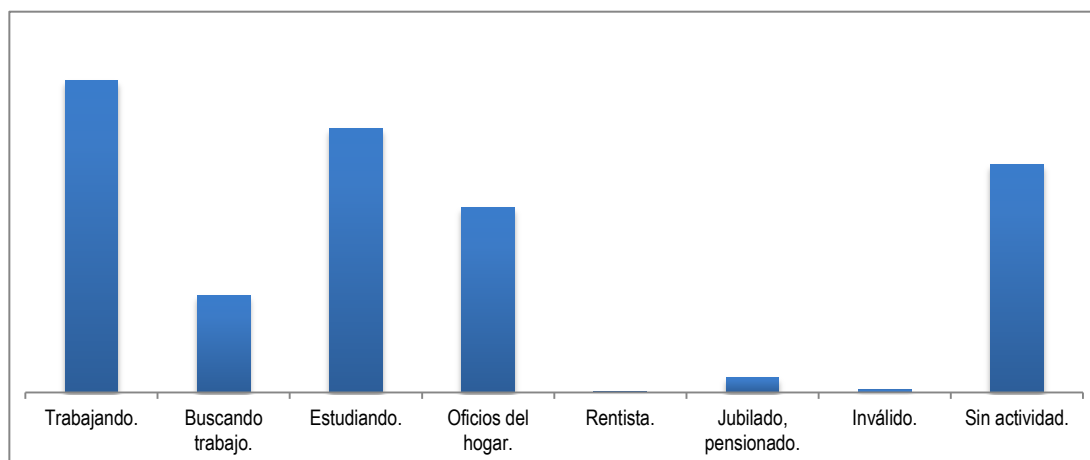
Si	No
166618	257033

Percibe ingresos (laborales, arriendos, subsidios, transferencias, en especie)

	Si	No
0	8405	79117
1	118905	775
2	13425	23664
3	5927	95496
4	13715	57238
5	248	0
6	5788	0
7	205	743

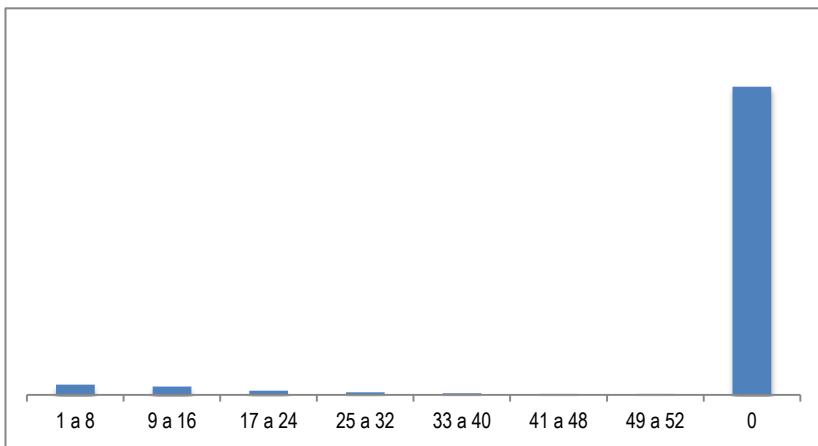


Actividad en el último mes

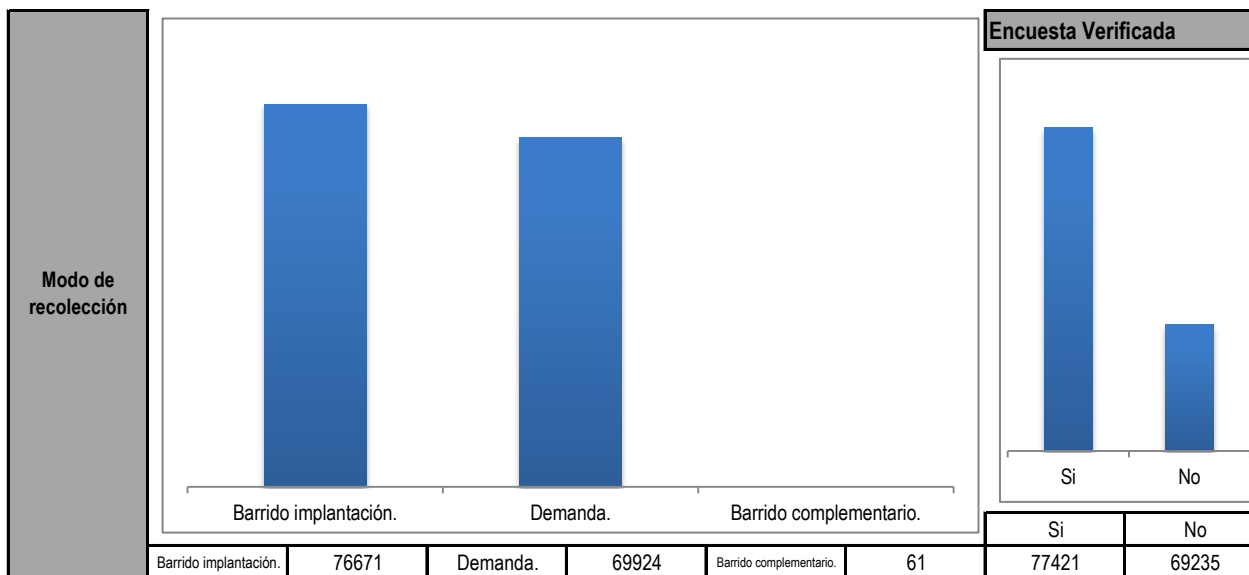


Trabajando.	Buscando trabajo.	Estudiando.	Oficios del hogar.	Rentista.	Jubilado, pensionado.	Inválido.	Sin actividad.
119680	37089	101423	70953	248	5788	948	87522

Cuántas semanas lleva buscando trabajo.	1 a 8	13052
	9 a 16	10600
	17 a 24	5553
	25 a 32	3204
	33 a 40	2101
	41 a 48	1381
	49 a 52	1193
	0	386567



CONTROL DE TRABAJO



Informante calificado referido en la Encuesta	
Jefe.	117865
Cónyuge o compañera (o).	25467
Hijos.	2147
Nietos.	700
Padres.	291
Hermanos.	111
Yerno o nuera.	48
Abuelos.	17
Suegros.	4
Tios.	2
Sobrinos.	2
Primos.	0
Cuñados.	2

