



FORMATO

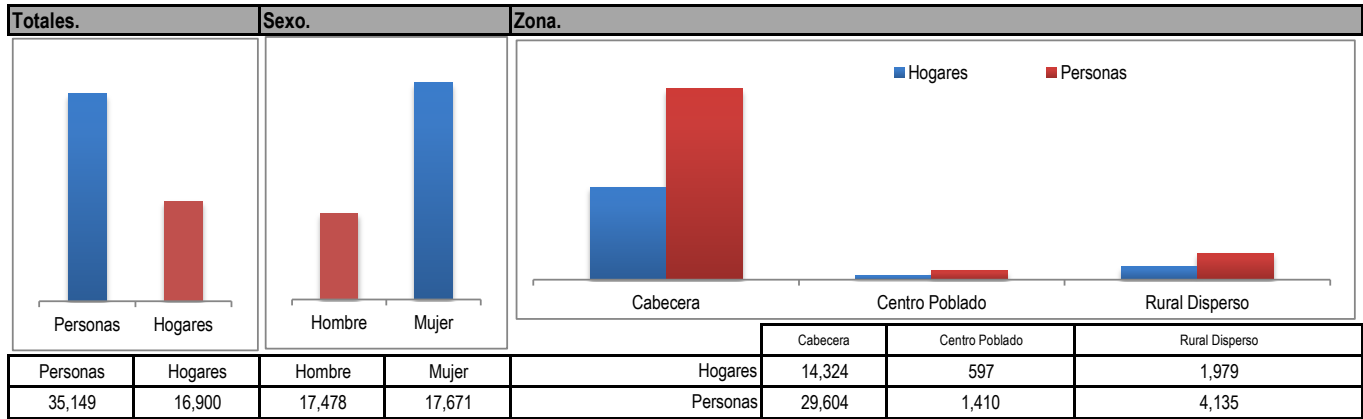
Código: F-PLA-51

Ficha Estadística Sisbén
(Datos Anonimizados)

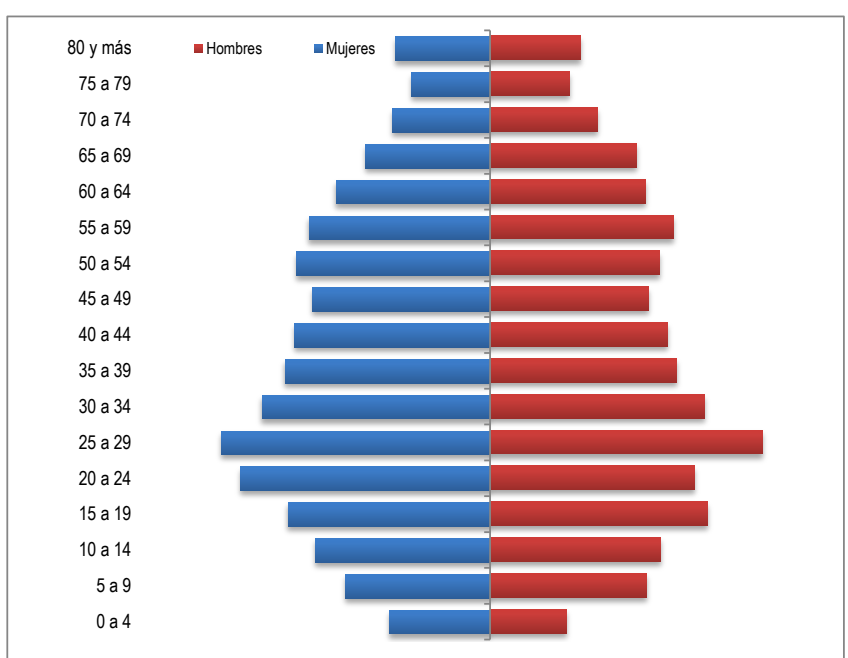
Versión: 01
Fecha: 11/10/2019

Página 1 de 12

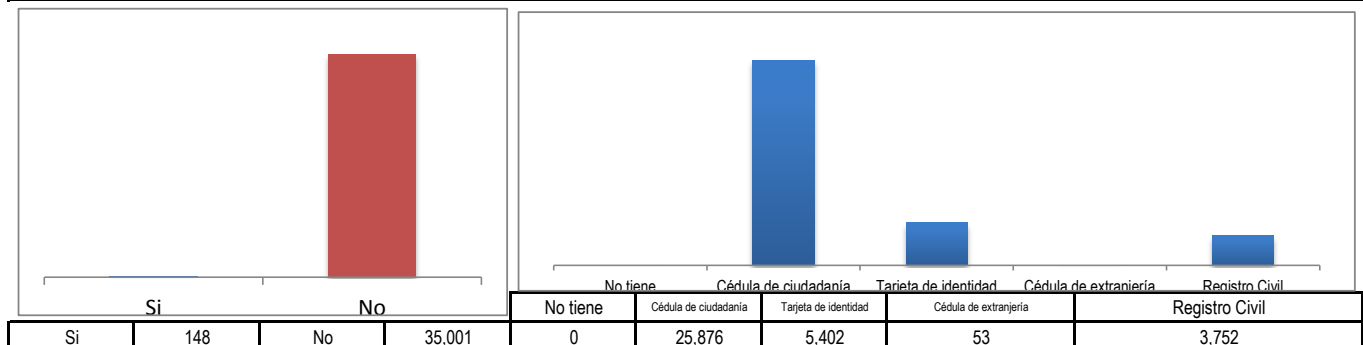
ENTIDAD	MUNICIPIO DE QUIMBAYA	CORTE	ENERO 2021
----------------	-----------------------	--------------	------------



Edad.			
Rango de edad	Mujeres	Hombres	Total
0 a 4	622	469	1,091
5 a 9	893	965	1,858
10 a 14	1,076	1,050	2,126
15 a 19	1,246	1,341	2,587
20 a 24	1,536	1,260	2,796
25 a 29	1,658	1,680	3,338
30 a 34	1,406	1,320	2,726
35 a 39	1,264	1,149	2,413
40 a 44	1,203	1,094	2,297
45 a 49	1,093	976	2,069
50 a 54	1,196	1,044	2,240
55 a 59	1,116	1,128	2,244
60 a 64	950	958	1,908
65 a 69	767	902	1,669
70 a 74	600	664	1,264
75 a 79	487	487	974
80 y más	584	560	1,144



Extranjero.		Tipo de documento.				
-------------	--	--------------------	--	--	--	--





FORMATO

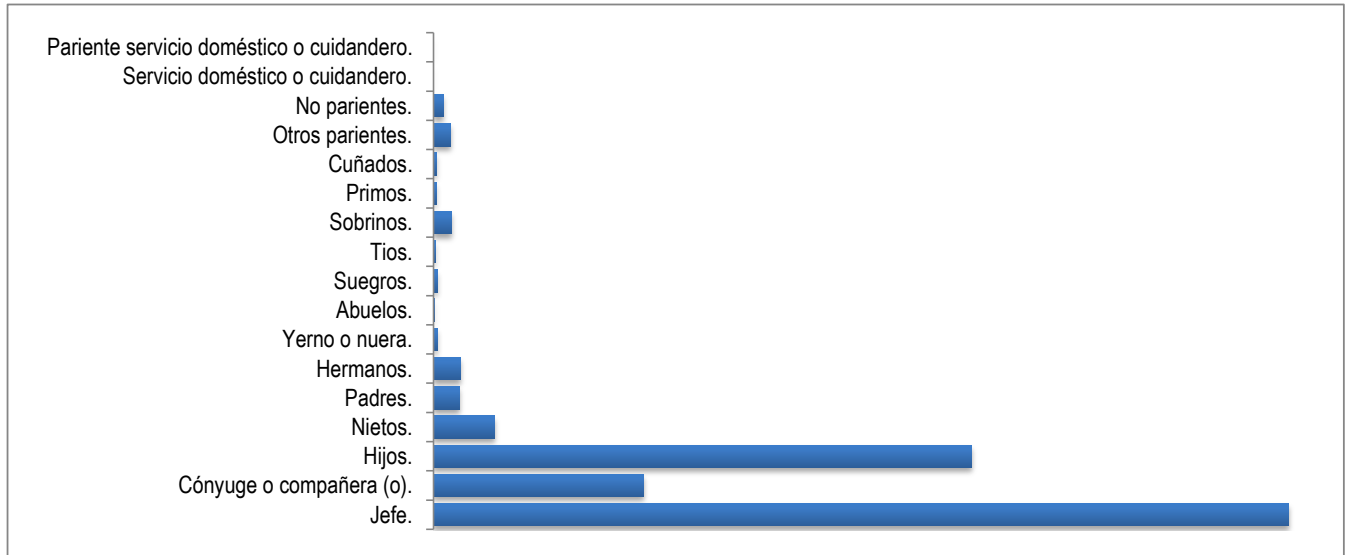
Código: F-PLA-51

**Ficha Estadística Sisbén
(Datos Anonimizados)**

Versión: 01
Fecha: 11/10/2019

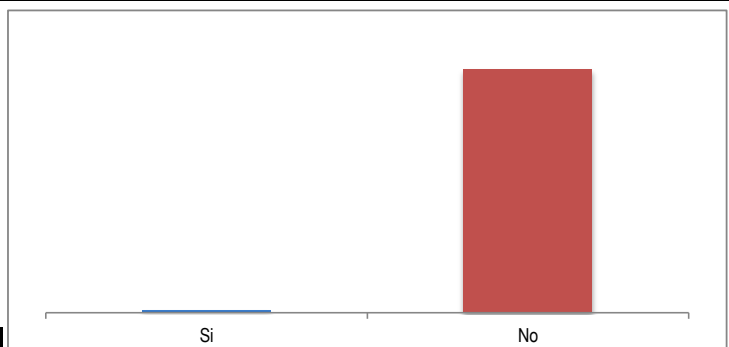
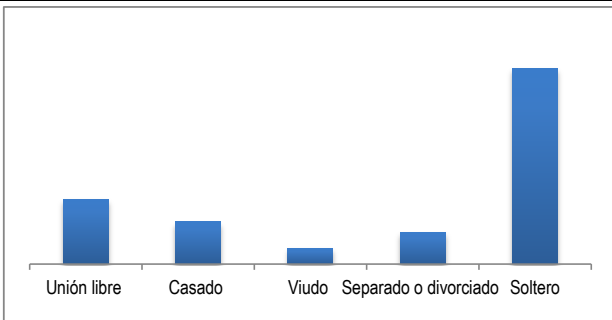
Página 2 de 12

ENTIDAD	MUNICIPIO DE QUIMBAYA	CORTE	ENERO 2021
----------------	-----------------------	--------------	------------



Parentesco con el jefe del hogar.	
Jefe.	16,900
Cónyuge o compañera (o).	4,148
Hijos.	10,639
Nietos.	1,211
Padres.	515
Hermanos.	533
Yerno o nuera.	72
Abuelos.	20
Suegros.	71
Tios.	41
Sobrinos.	357
Primos.	51
Cuñados.	64
Otros parientes.	334
No parientes.	190
Servicio doméstico o cuidadero.	3
Pariente servicio doméstico o cuidadero.	0

Estado Civil. Trabaja al interior de este hogar como servicio doméstico o cuidadero.



Unión libre	Casado	Viudo	Separado o divorciado	Soltero	Si	No
6,514	4,221	1,600	3,187	19,627	403	34,746



FORMATO

Código: F-PLA-51

**Ficha Estadística Sisbén
(Datos Anonimizados)**

**Versión: 01
Fecha: 11/10/2019**

Página 3 de 12

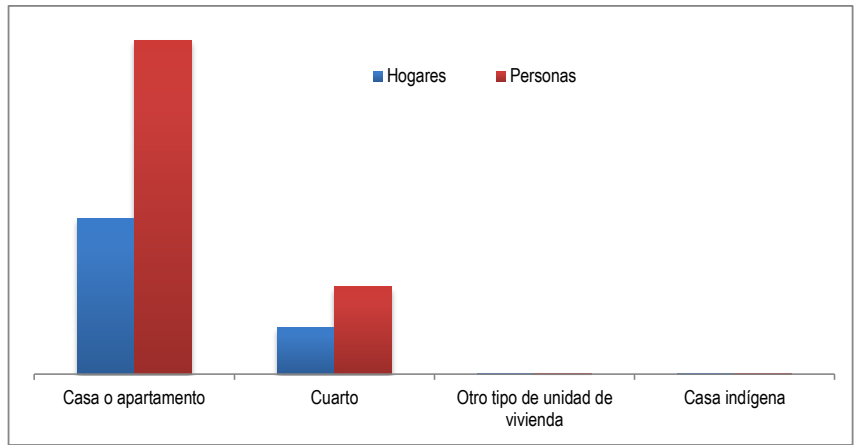
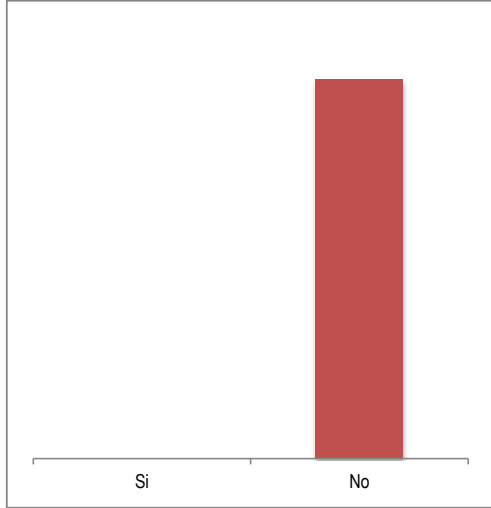
ENTIDAD

MUNICIPIO DE QUIMBAYA

CORTE

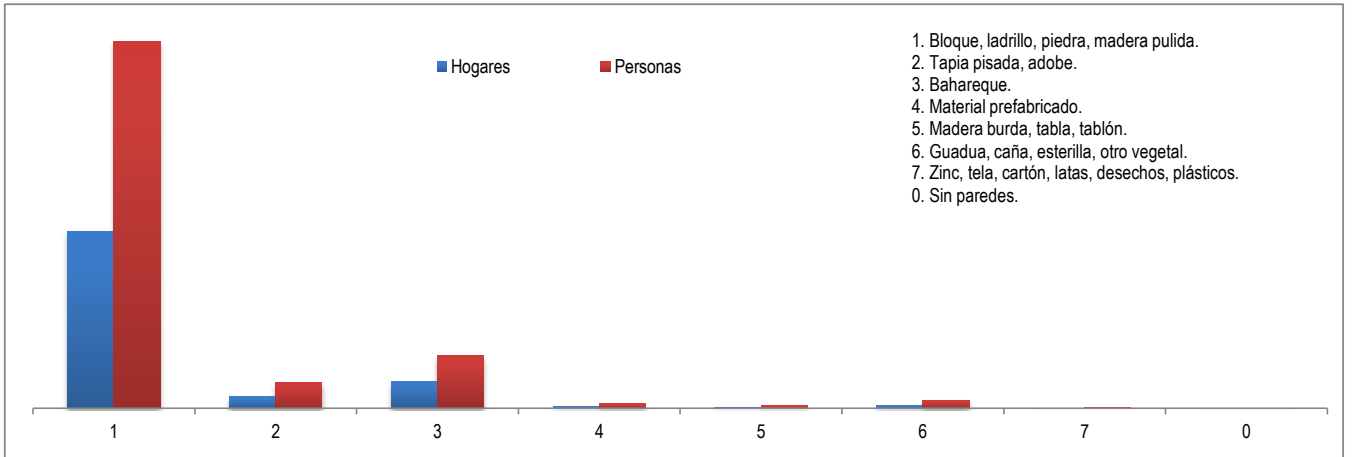
ENERO 2021

Paga a otro miembro del hogar arriendo y alimentación. Tipo de unidad de vivienda.



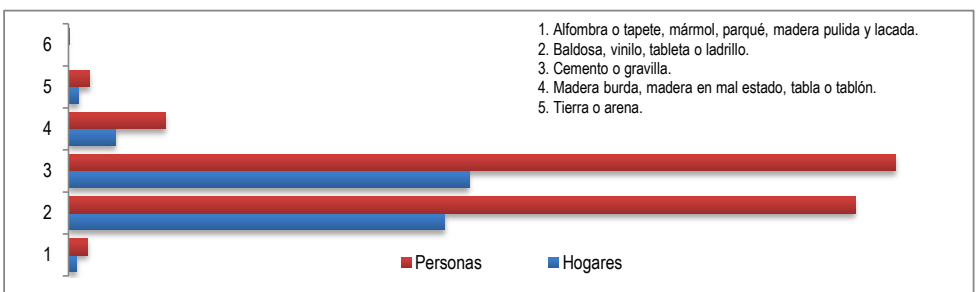
	Casa o apartamento	Cuarto	Otro tipo de unidad de vivienda	Casa indígena
Hogares	12,974	3,896	25	5
Personas	27,801	7,257	84	7

Material predominante de las paredes exteriores.



	1	2	3	4	5	6	7	0
Hogares	13,472	888	2,034	160	96	232	17	1
Personas	27,971	1,986	4,012	353	179	616	31	1

Material predominante de los pisos.	Hogares	Personas
1	162	376
2	7,547	15,790
3	8,040	16,610
4	947	1,939
5	201	424
6	3	10





FORMATO

Código: F-PLA-51

Ficha Estadística Sisbén
(Datos Anonimizados)

Versión: 01
Fecha: 11/10/2019

Página 4 de 12

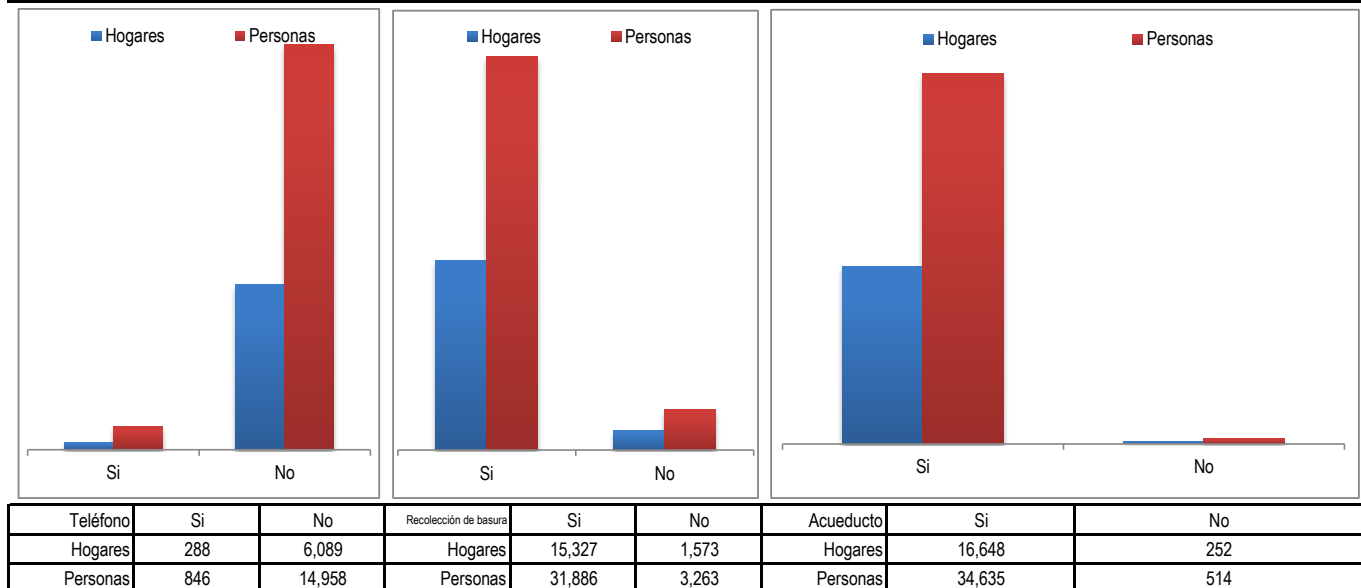
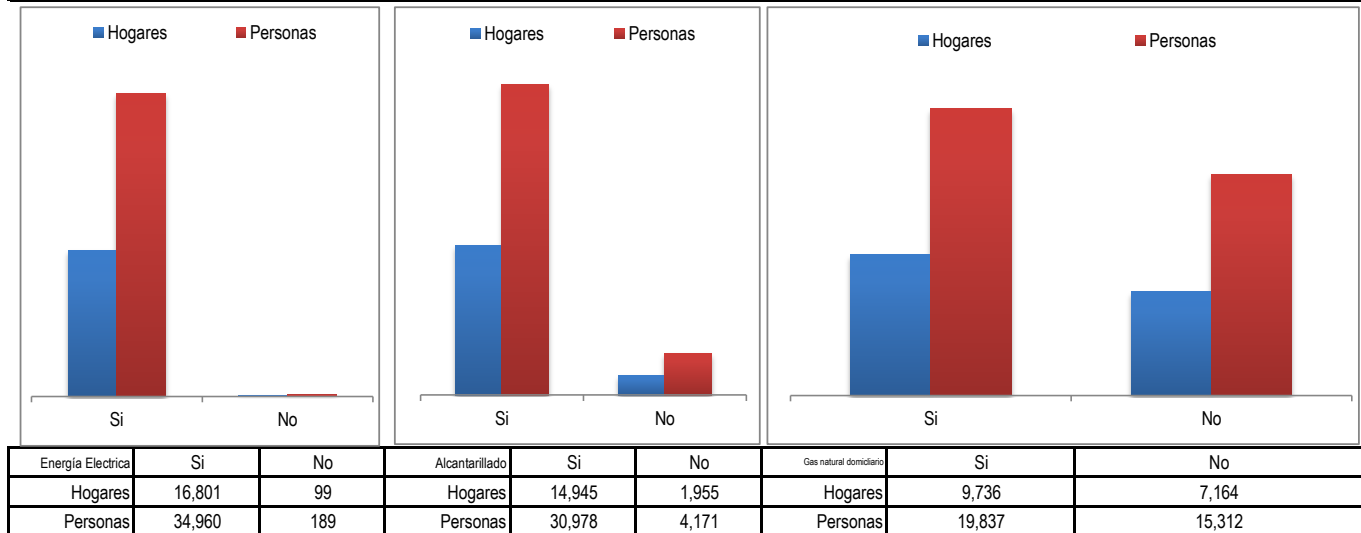
ENTIDAD

MUNICIPIO DE QUIMBAYA

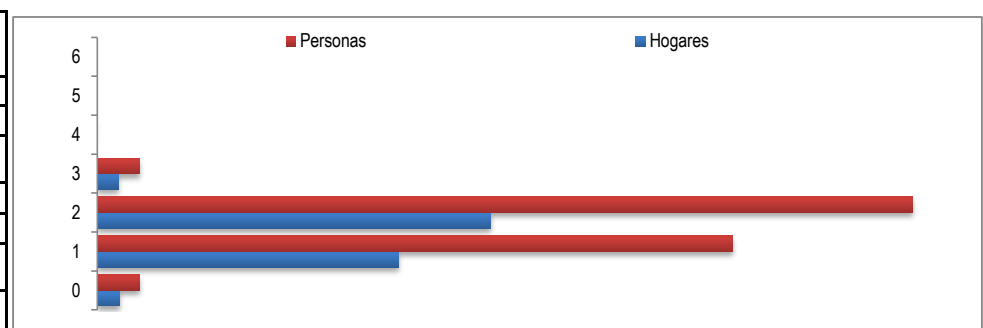
CORTE

ENERO 2021

La unidad de vivienda cuenta con servicios públicos de:



Estrato.	Hogares	Personas
0	513	971
1	6,891	14,534
2	9,010	18,673
3	479	958
4	6	12
5	0	0
6	1	1





FORMATO

Código: F-PLA-51

**Ficha Estadística Sisbén
(Datos Anonimizados)**

Versión: 01
Fecha: 11/10/2019

Página 5 de 12

ENTIDAD

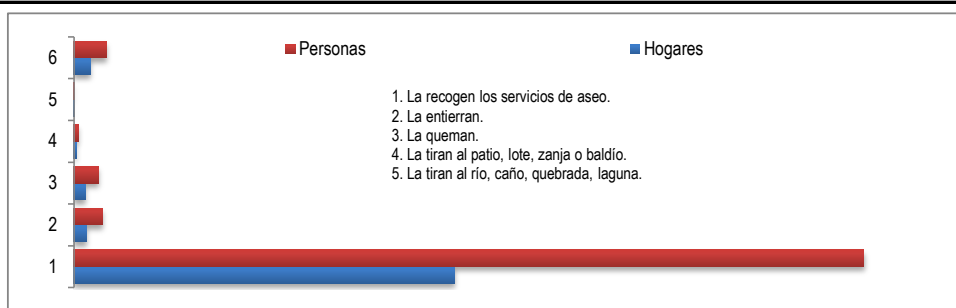
MUNICIPIO DE QUIMBAYA

CORTE

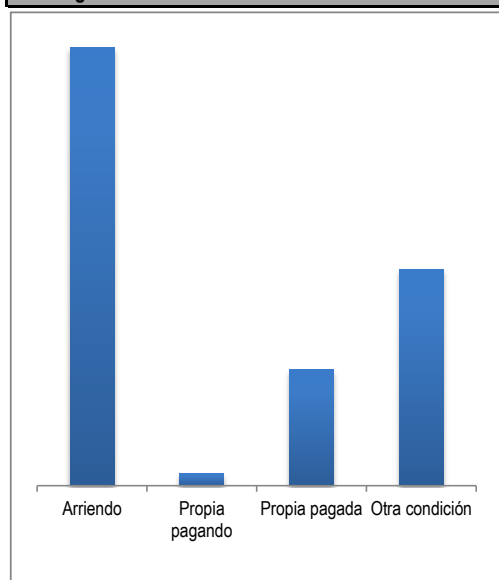
ENERO 2021

Cómo eliminan principalmente la basura en esta unidad de vivienda .

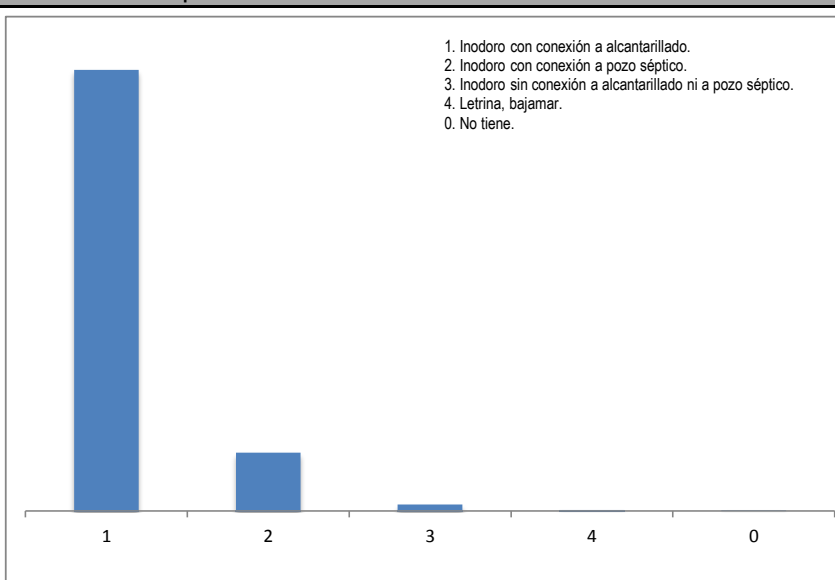
	Hogares	Personas
1	15,177	31,538
2	502	1,151
3	466	967
4	92	179
5	5	25
6	658	1,289



Este hogar vive en:

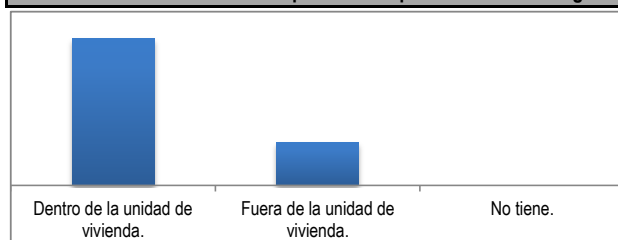


El servicio sanitario que utilizan es:



Arriendo	Propia pagando	Propia pagada	Otra condición	1	2	3	4	0
9,458	267	2,503	4,672	14,668	1,945	221	36	30

Dónde se encuentra el sanitario que usan las personas de este hogar.



El servicio sanitario es:



Dentro de la unidad de vivienda.	13,024	De uso exclusivo del hogar.	5,541
Fuera de la unidad de vivienda.	3,845	Compartido con otros hogares.	11,328
No tiene.	31	No tiene.	31



FORMATO

Código: F-PLA-51

Ficha Estadística Sisbén
(Datos Anonimizados)

Versión: 01
Fecha: 11/10/2019

Página 6 de 12

ENTIDAD

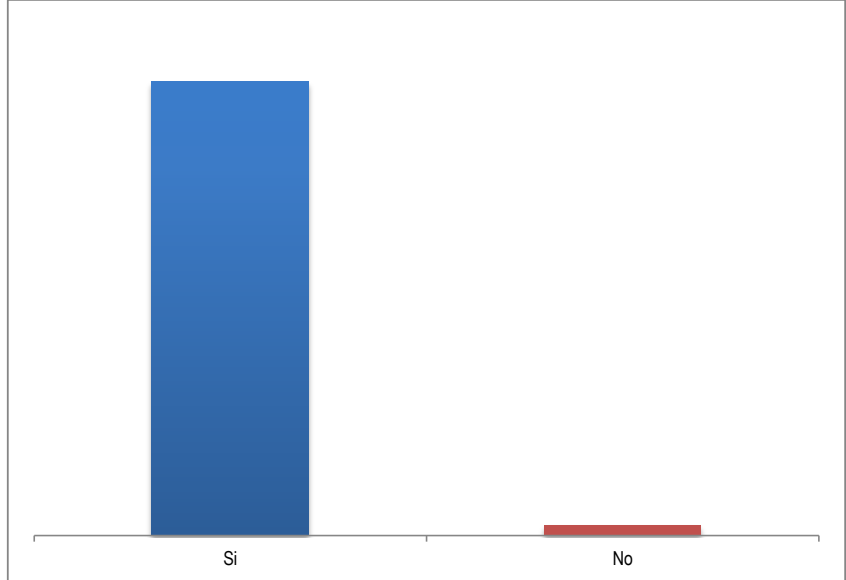
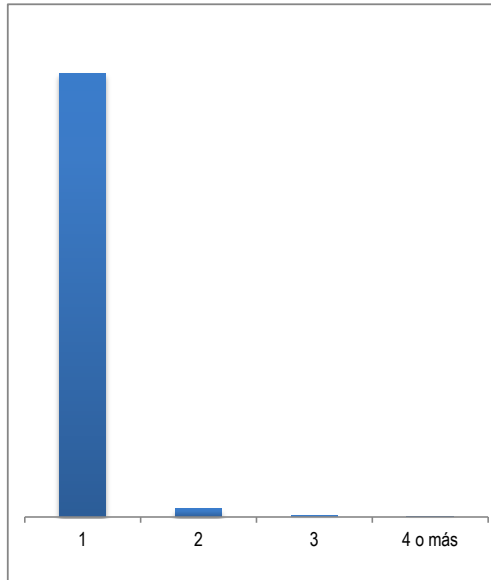
MUNICIPIO DE QUIMBAYA

CORTE

ENERO 2021

Cuántos sanitarios tiene este hogar.

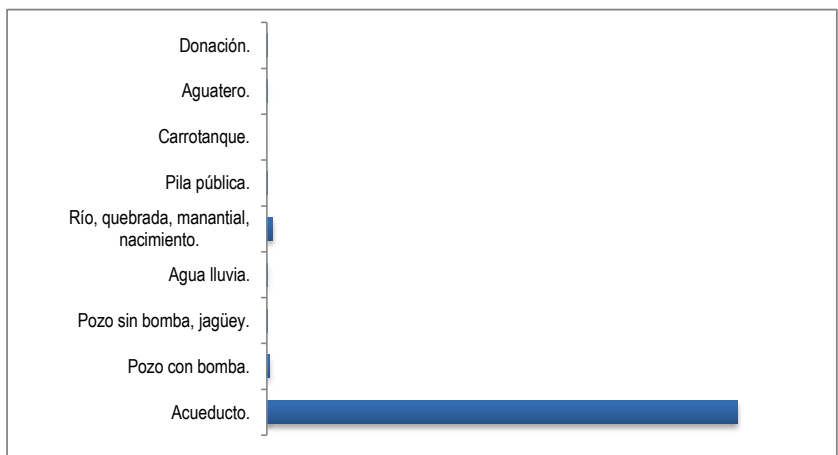
Tiene ducha o regadera conectada a acueducto.



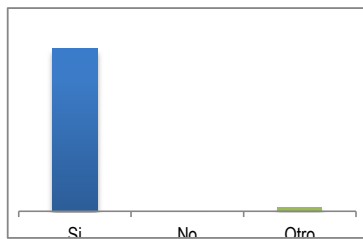
1	2	3	4 o más	Si	6,238
6,219	111	14	7	No	139

El agua para consumo la obtienen principalmente de:

Acueducto.	16,518
Pozo con bomba.	94
Pozo sin bomba, jagüey.	9
Agua lluvia.	38
Río, quebrada, manantial, nacimiento.	209
Pila pública.	2
Carrotanque.	0
Aguatero.	24
Donación.	6



¿El agua llega al hogar los siete días de la semana?



¿Cuántos días llega?

Todos los días	16,892
1	3
2	0
3	1
4	4
5	0
6	0

Si	No	Otro	5	0
16,495	23	382	6	0





FORMATO

Código: F-PLA-51

Ficha Estadística Sisbén
(Datos Anonimizados)

Versión: 01
Fecha: 11/10/2019

Página 7 de 12


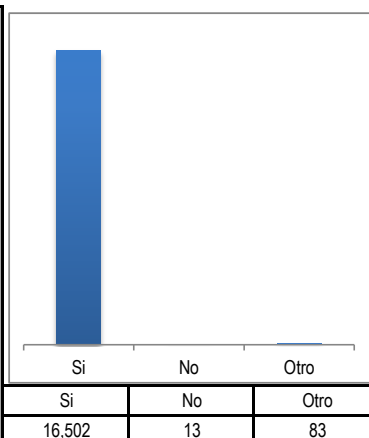
ENTIDAD

MUNICIPIO DE QUIMBAYA

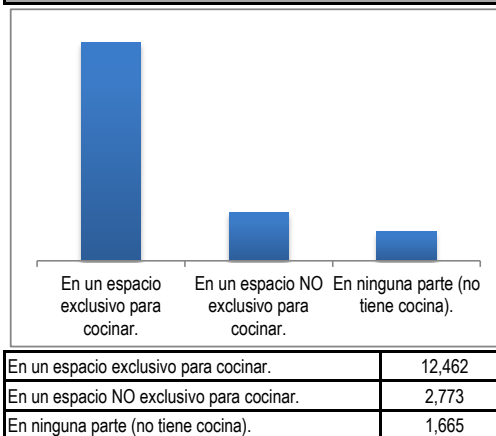
CORTE

ENERO 2021


¿Los días en que llega el agua, el suministro es continuo las 24 horas?



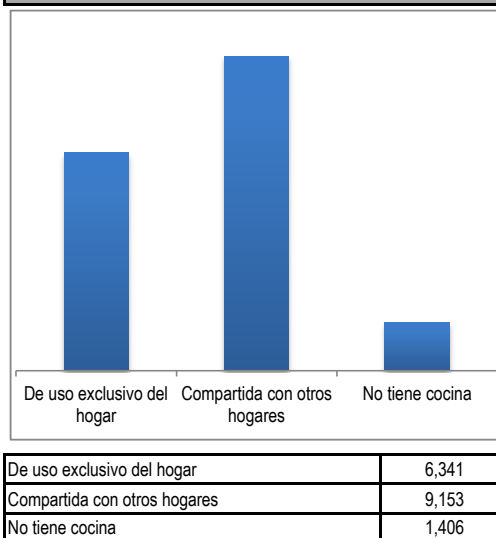
En dónde preparan los alimentos las personas de este hogar



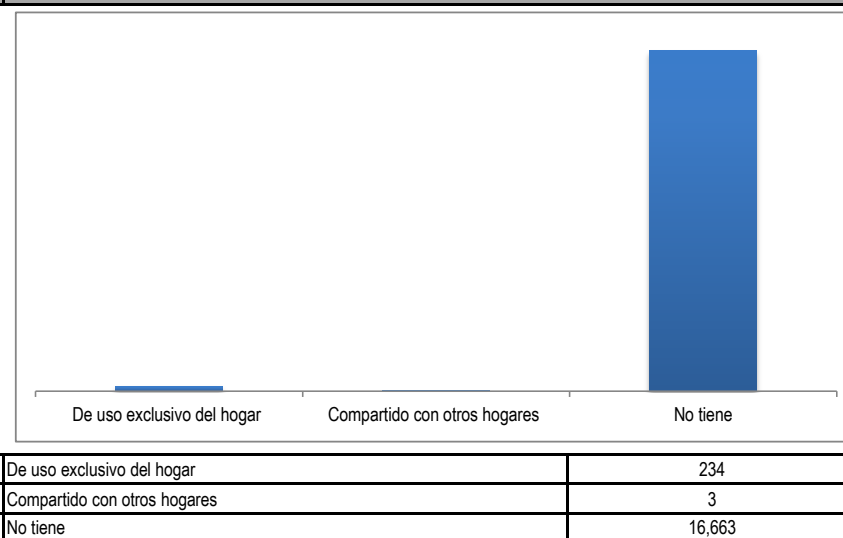
¿Qué tipo de alumbrado utilizan principalmente .



La cocina o sitio para preparar los alimentos es



El servicio telefónico es





FORMATO

Código: F-PLA-51

**Ficha Estadística Sisbén
(Datos Anonimizados)**

Versión: 01
Fecha: 11/10/2019

Página 8 de 12

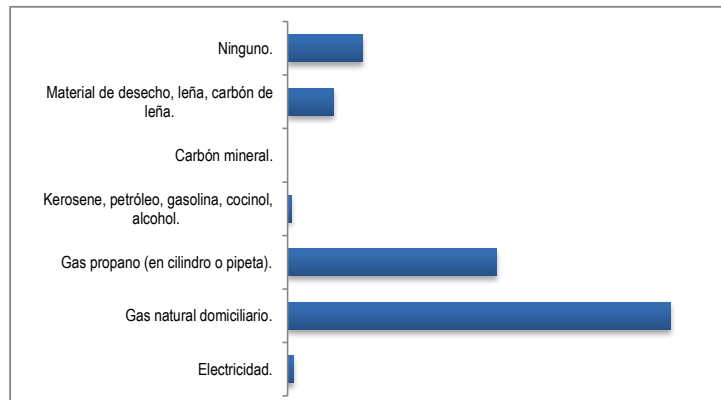
ENTIDAD

MUNICIPIO DE QUIMBAYA

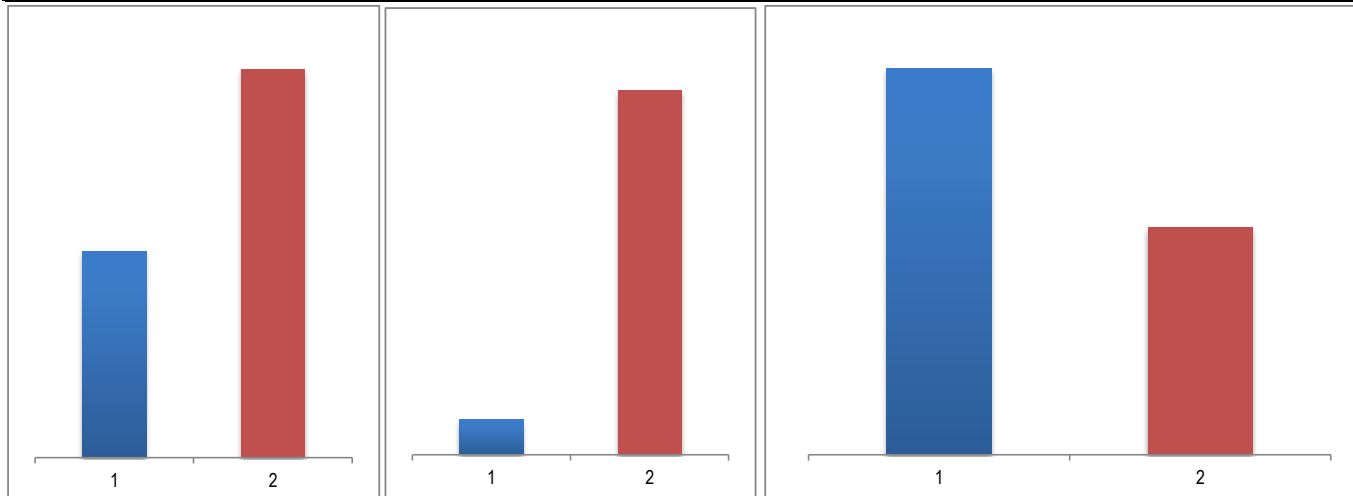
CORTE

ENERO 2021

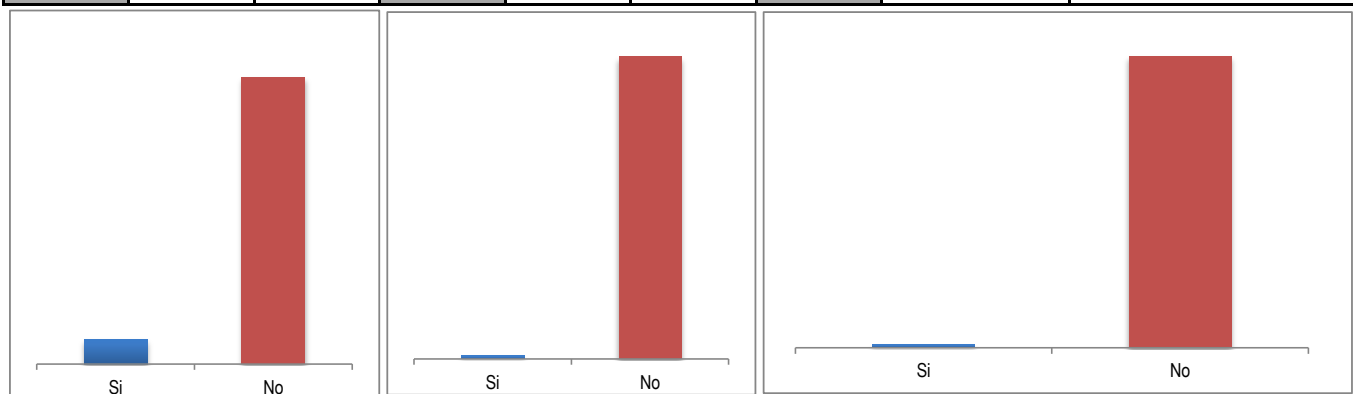
Cuál combustible o fuente de energía utilizan principalmente para cocinar	
Electricidad.	141
Gas natural domiciliario.	8,955
Gas propano (en cilindro o pipeta).	4,886
Kerosene, petróleo, gasolina, cocinol, alcohol.	83
Carbón mineral.	8
Material de desecho, leña, carbón de leña.	1,070
Ninguno.	1,757



El hogar cuenta con los siguientes bienes o servicios



Nevera o enfriador.	Si	No	Lavadora.	Si	No	Televisor.	Si	No
	5,863	11,037		1,469	15,431		4,015	2,362



Servicio de televisión por cable o parabólica.	Si	No	Calentador de agua o ducha eléctrica.	Si	No	Horno microondas.	Si	No
	503	5,874		66	6,311		77	6,300



FORMATO

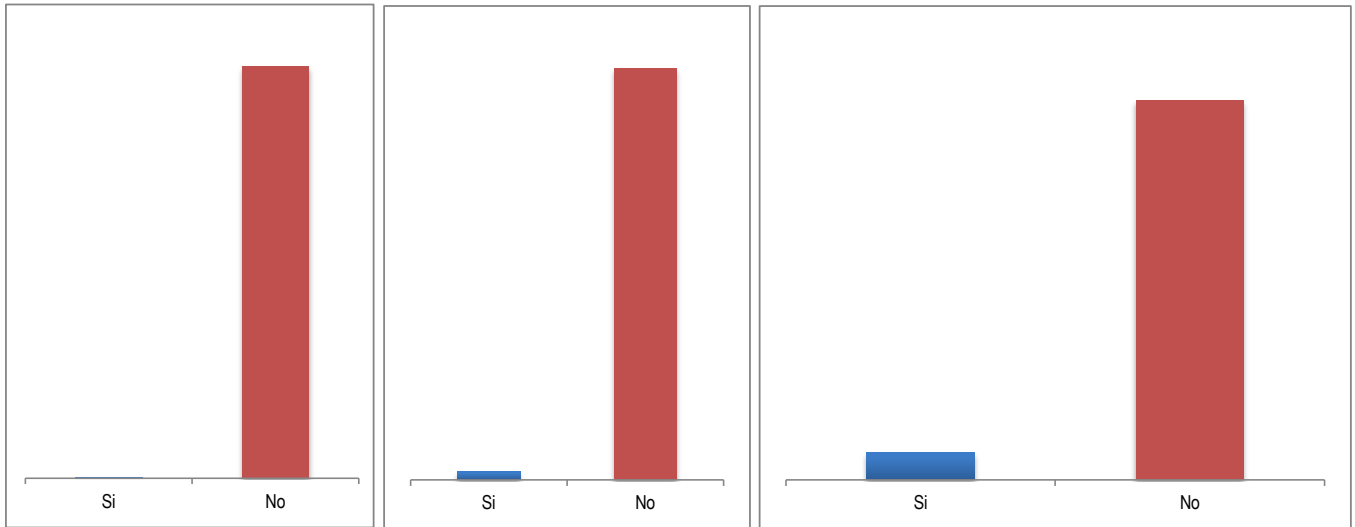
Código: F-PLA-51

**Ficha Estadística Sisbén
(Datos Anonimizados)**

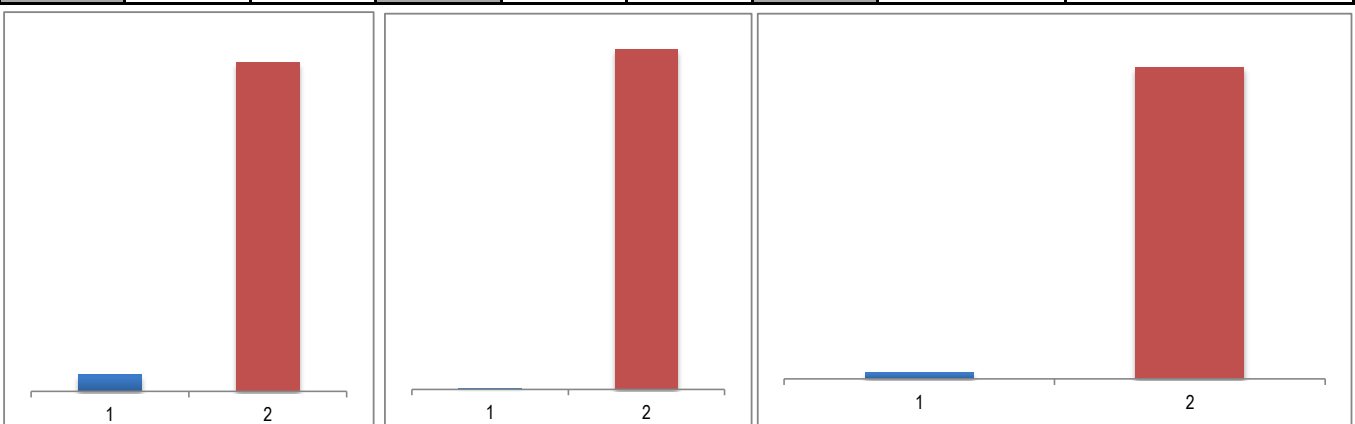
**Versión: 01
Fecha: 11/10/2019**

Página 9 de 12

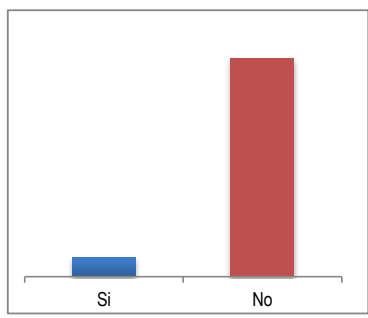
ENTIDAD	MUNICIPIO DE QUIMBAYA	CORTE	ENERO 2021
----------------	-----------------------	--------------	------------



Aire acondicionado.	Si	No	Computador.	Si	No	Equipo de sonido.	Si	No
	17	6,360		340	16,560		435	5,942



Motocicleta para uso del hogar.	Si	No	Tractor para uso del hogar.	Si	No	Automóvil para uso del hogar.	Si	No
	822	16,078		41	16,859		345	16,555



En salud está afiliado a:

- Instituto de Seguros Sociales, ISS (Nueva EPS).
- Regímenes especiales (Fuerzas Militares, Policía Nacional, Universidad Nacional, Ecopetrol, Magisterio).
- EPS Contributiva DISTINTA a 1 o 2.

Categoría	1	2	3	4	0
En salud está afiliado a:	261	366	5,626	22,084	6,812

Bienes raíces.	Si	No	1	2	3	4	0
	1,388	15,512	261	366	5,626	22,084	6,812



FORMATO

Código: F-PLA-51

**Ficha Estadística Sisbén
(Datos Anonimizados)**

Versión: 01
Fecha: 11/10/2019

Página 10 de 12

ENTIDAD

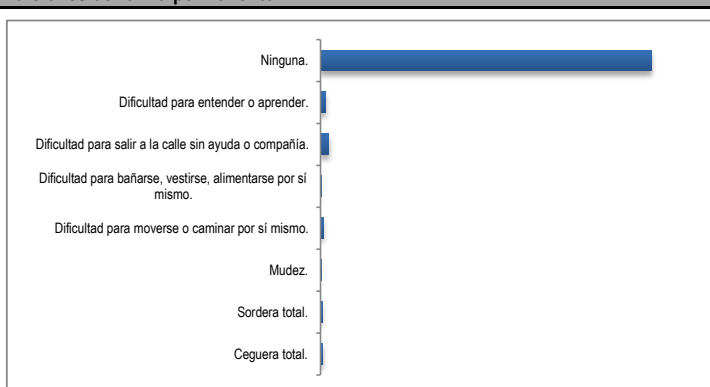
MUNICIPIO DE QUIMBAYA

CORTE

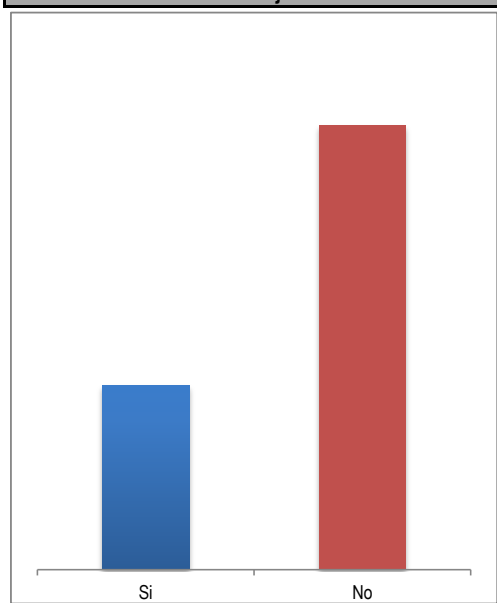
ENERO 2021

Por enfermedad, accidente o nacimiento tiene alguna de las siguientes condiciones de forma permanente

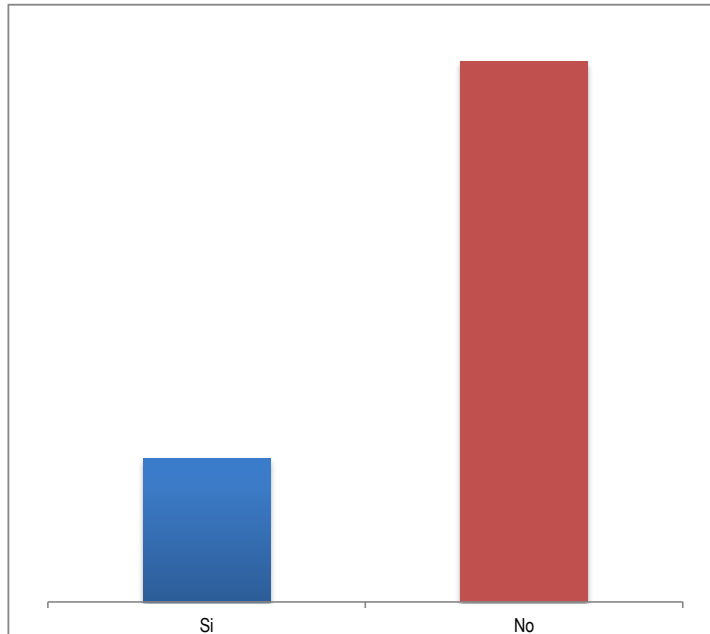
Ceguera total.	209
Sordera total.	222
Mudez.	46
Dificultad para moverse o caminar por sí mismo.	311
Dificultad para bañarse, vestirse, alimentarse por sí mismo.	71
Dificultad para salir a la calle sin ayuda o compañía.	828
Dificultad para entender o aprender.	526
Ninguna.	32,936



Está embarazada o ha tenido hijos.



Asiste a centro educativo.

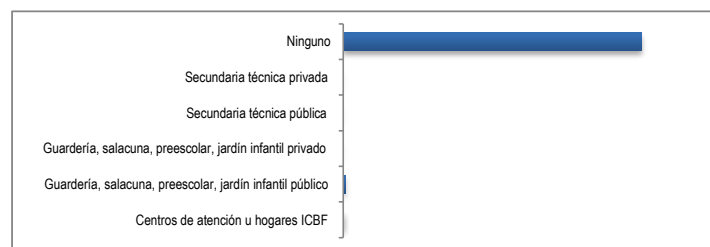


Si	10,315	No	24,834
----	--------	----	--------

Si	7,374	No	27,775
----	-------	----	--------

Tipo de establecimiento

Centros de atención u hogares ICBF	66
Guardería, salacuna, preescolar, jardín infantil público	242
Guardería, salacuna, preescolar, jardín infantil privado	20
Secundaria técnica pública	3
Secundaria técnica privada	1
Ninguno	31,527





FORMATO

Código: F-PLA-51

Ficha Estadística Sisbén
(Datos Anonimizados)

Versión: 01
Fecha: 11/10/2019

Página 11 de 12

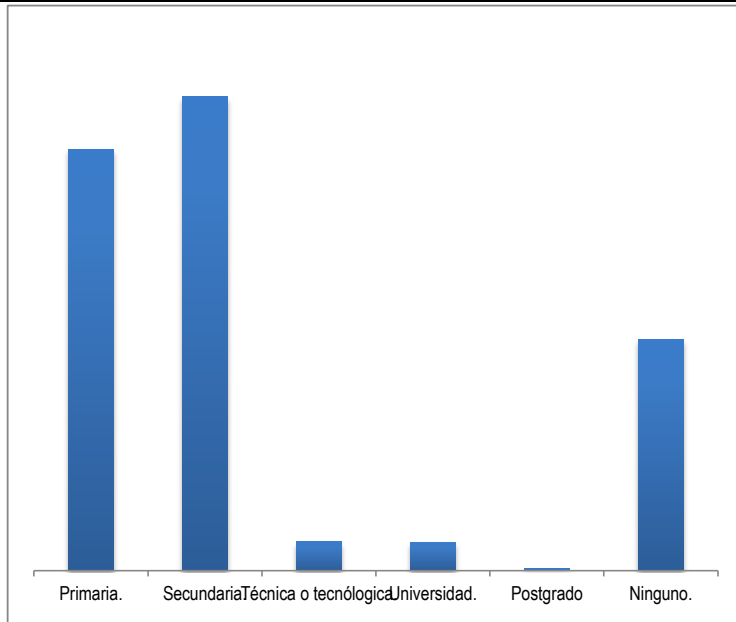
ENTIDAD

MUNICIPIO DE QUIMBAYA

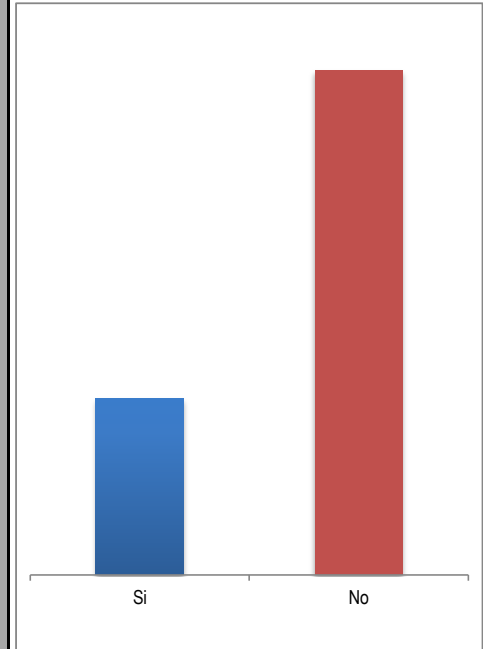
CORTE

ENERO 2021

Nivel educativo alcanzado.



Percibe ingresos (laborales, arriendos, subsidios, transferencias, en especie)

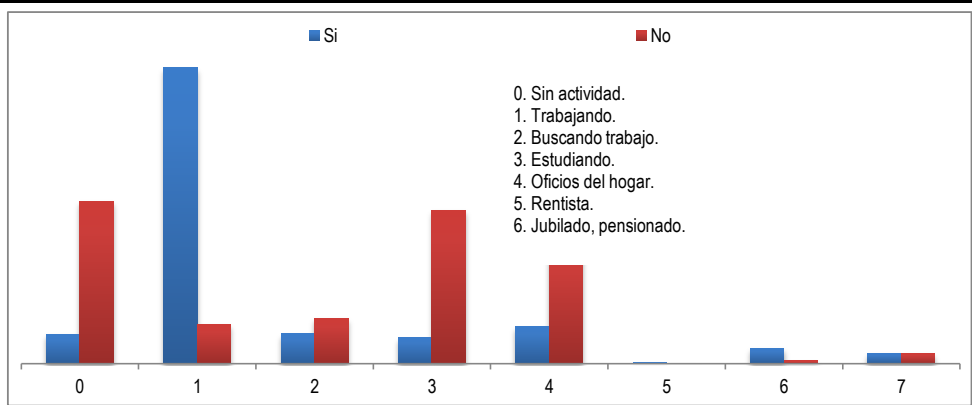


Primaria	Secundaria	Técnica o tecnológica	Universidad	Postgrado	Ninguno
12,488	14,042	850	837	60	6,847

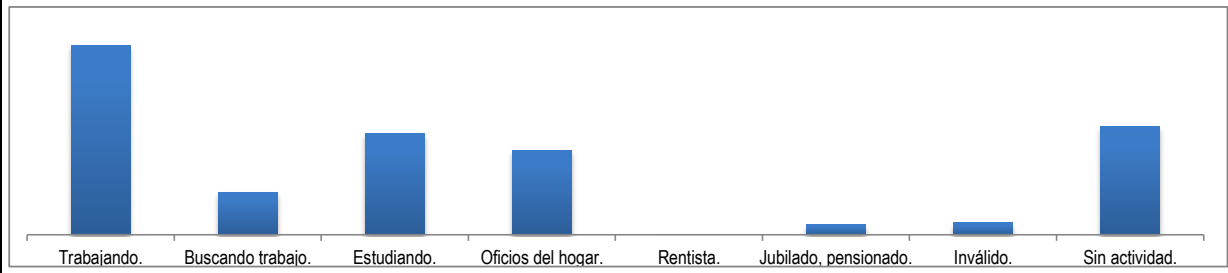
Si	No
16,091	19,058

Percibe ingresos (laborales, arriendos, subsidios, transferencias, en especie)

	Si	No
0	1,059	5,871
1	10,709	1,417
2	1,079	1,646
3	943	5,551
4	1,336	4,092
5	24	0
6	556	102
7	385	379



Actividad en el último mes



Trabajando	Buscando trabajo	Estudiando	Oficios del hogar	Rentista	Jubilado, pensionado	Invalído	Sin actividad
12,126	2,725	6,494	5,428	24	658	764	6,930



FORMATO

Código: F-PLA-51

**Ficha Estadística Sisbén
(Datos Anonimizados)**

Versión: 01
Fecha: 11/10/2019

Página 12 de 12

ENTIDAD

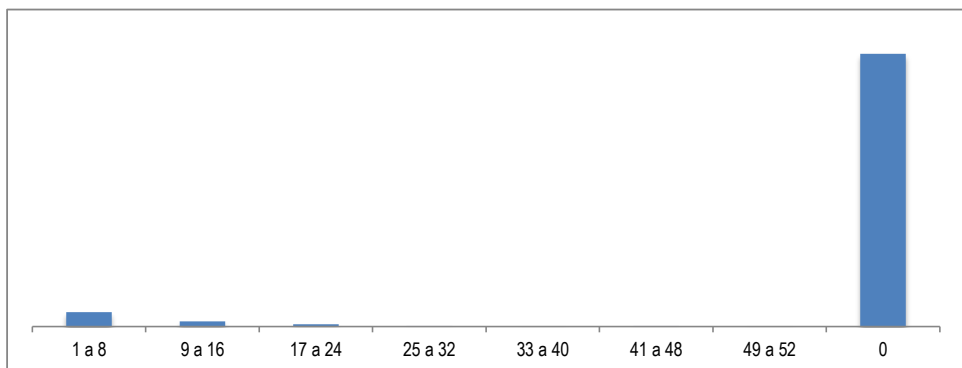
MUNICIPIO DE QUIMBAYA

CORTE

ENERO 2021

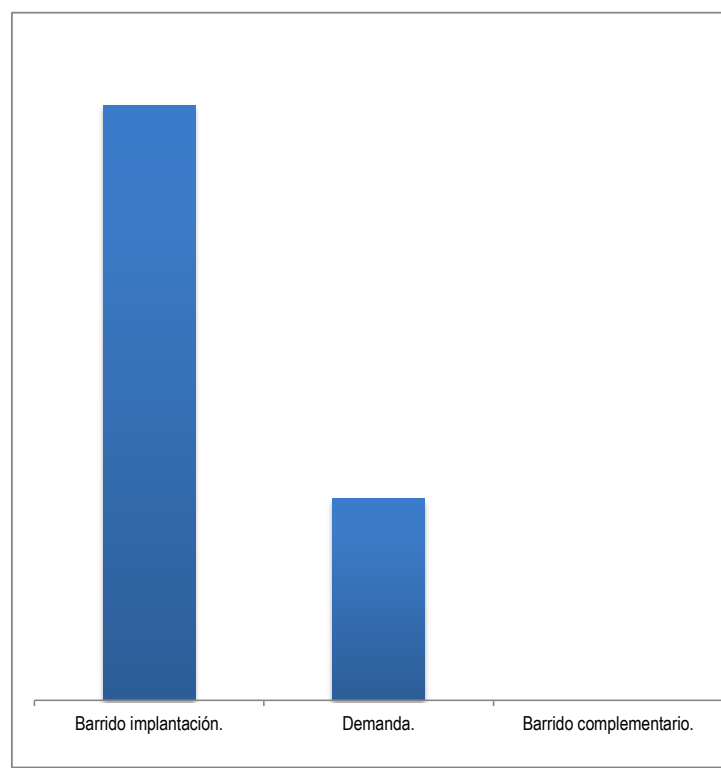
Cuántas semanas lleva buscando trabajo.

1 a 8	1,710
9 a 16	598
17 a 24	247
25 a 32	61
33 a 40	29
41 a 48	39
49 a 52	14
0	32,424

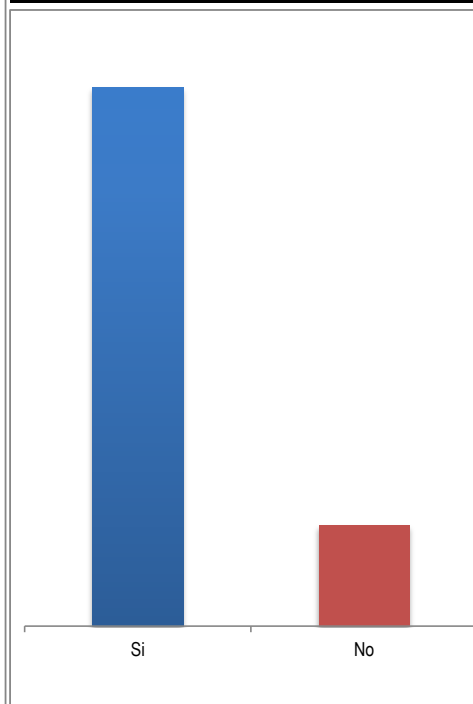


CONTROL DE TRABAJO

Modo de recolección



Encuesta Verificada



Barrido implantación.	12,624	Demanda.	4,274	Barrido complementario.	2
-----------------------	--------	----------	-------	-------------------------	---

Si	14,227	No	2,673
----	--------	----	-------

Informante calificado referido en la Encuesta

Jefe.	14,157
Cónyuge o compañera (o).	2,292
Hijos.	142

