



FORMATO

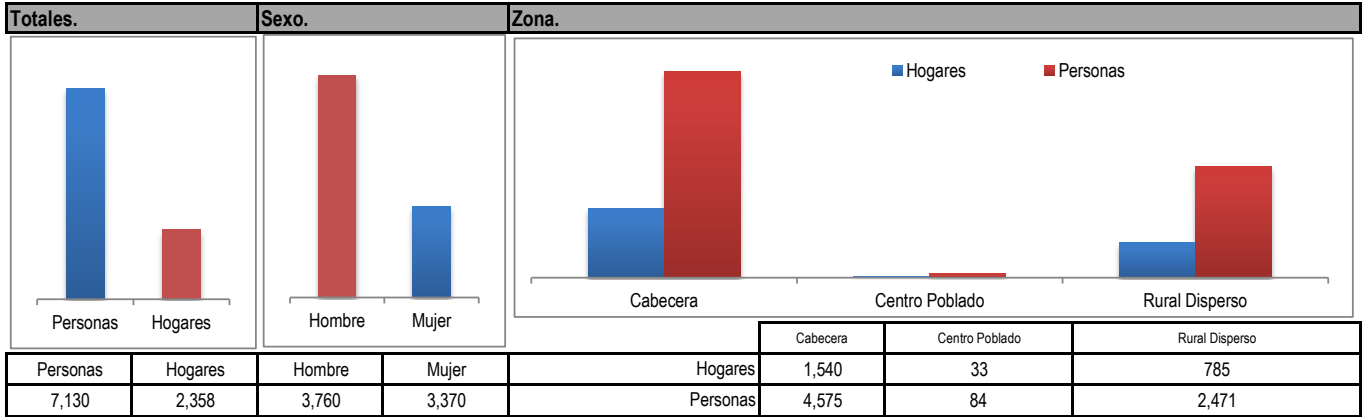
Código: F-PLA-51

Ficha Estadística Sisbén
(Datos Anonimizados)

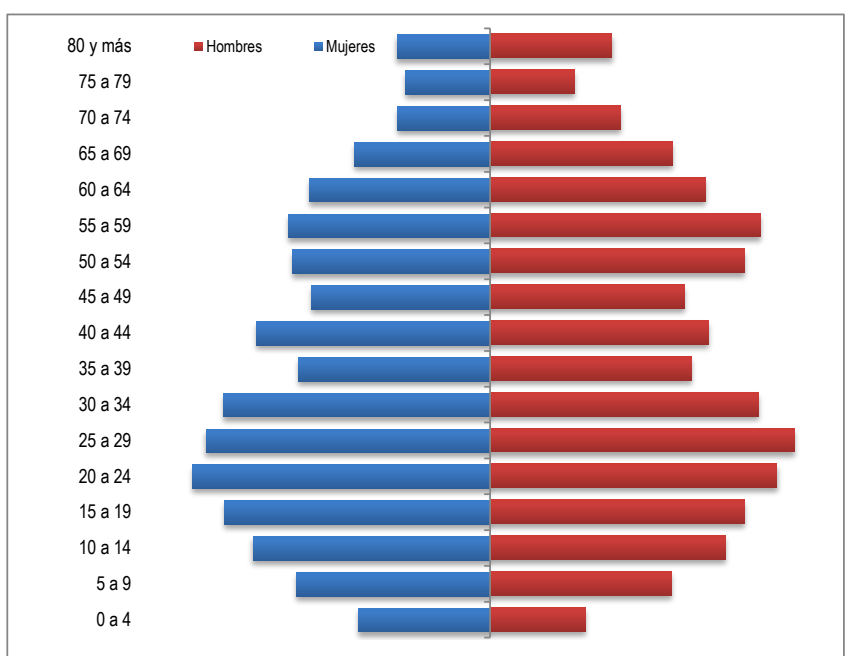
Versión: 01
Fecha: 11/10/2019

Página 1 de 12

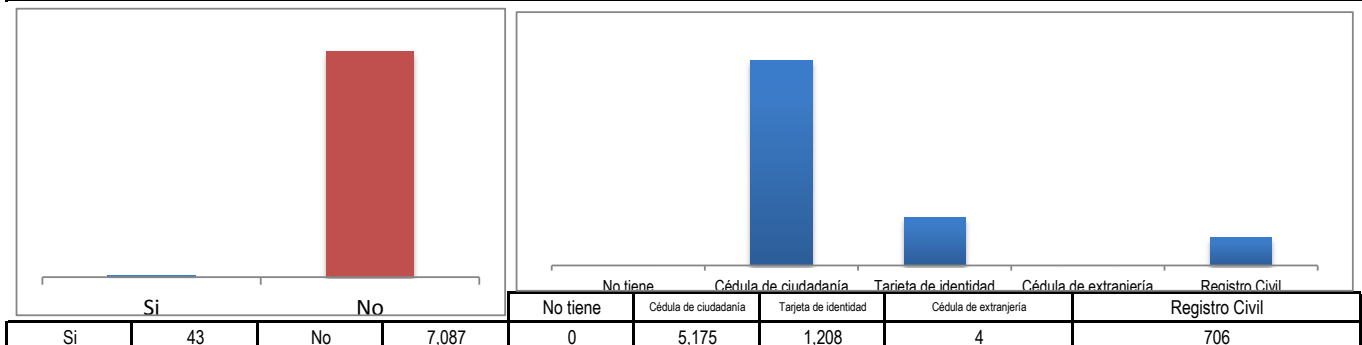
ENTIDAD	MUNICIPIO DE PIJAO	CORTE	ENERO 2021
----------------	--------------------	--------------	------------



Edad.			
Rango de edad	Mujeres	Hombres	Total
0 a 4	137	99	236
5 a 9	202	189	391
10 a 14	247	245	492
15 a 19	277	265	542
20 a 24	310	299	609
25 a 29	296	317	613
30 a 34	278	280	558
35 a 39	200	210	410
40 a 44	243	228	471
45 a 49	186	203	389
50 a 54	206	265	471
55 a 59	210	282	492
60 a 64	188	224	412
65 a 69	141	190	331
70 a 74	96	136	232
75 a 79	88	88	176
80 y más	97	127	224



Extranjero.		Tipo de documento.				
-------------	--	--------------------	--	--	--	--





FORMATO

Código: F-PLA-51

Ficha Estadística Sisbén
(Datos Anonimizados)

Versión: 01
Fecha: 11/10/2019

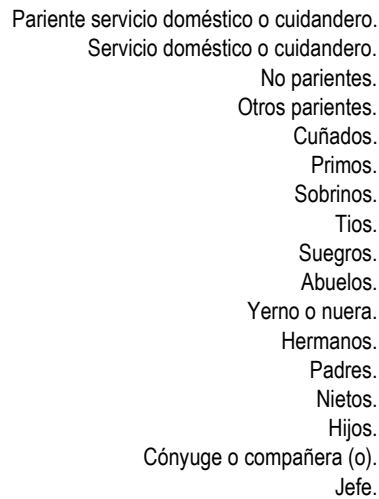
Página 2 de 12

ENTIDAD

MUNICIPIO DE PIJAO

CORTE

ENERO 2021

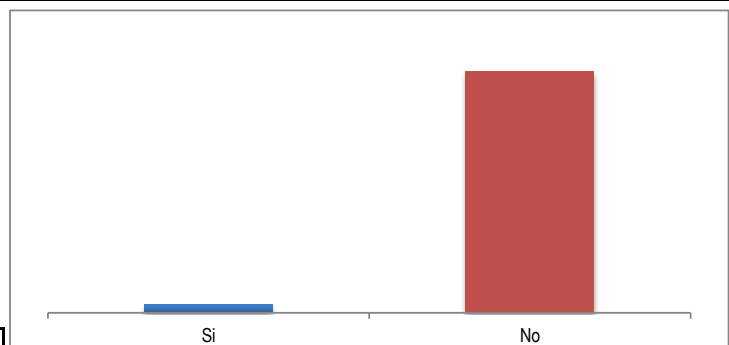
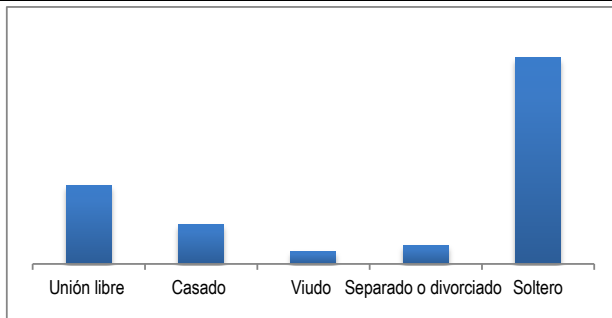


Parentesco con el jefe del hogar.

Jefe.	2,358
Cónyuge o compañera (o).	972
Hijos.	2,384
Nietos.	443
Padres.	96
Hermanos.	139
Yerno o nuera.	54
Abuelos.	5
Suegros.	19
Tios.	12
Sobrinos.	98
Primos.	22
Cuñados.	45
Otros parientes.	116
No parientes.	365
Servicio doméstico o cuidadero.	2
Pariente servicio doméstico o cuidadero.	0

Estado Civil.

Trabaja al interior de este hogar como servicio doméstico o cuidadero.



Unión libre	Casado	Viudo	Separado o divorciado	Soltero
1,577	796	247	370	4,140

Si	No
241	6,889



FORMATO

Código: F-PLA-51

**Ficha Estadística Sisbén
(Datos Anonimizados)**

**Versión: 01
Fecha: 11/10/2019**

Página 3 de 12

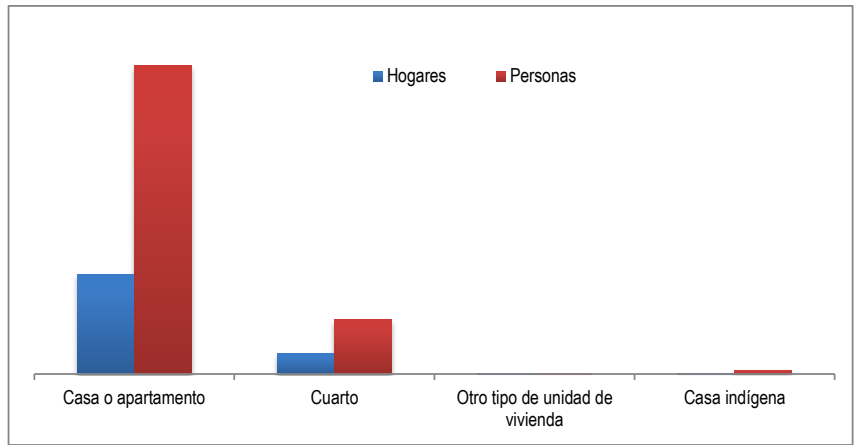
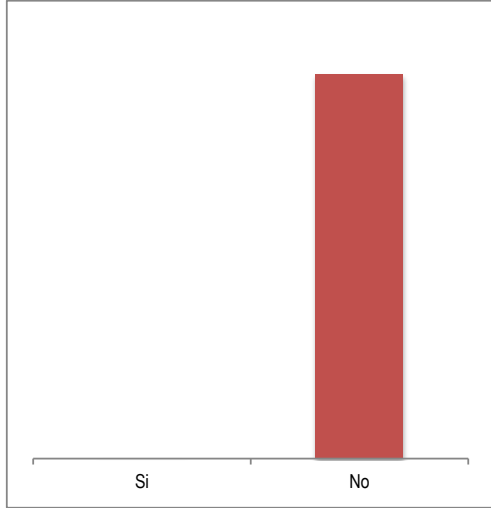
ENTIDAD

MUNICIPIO DE PIJAO

CORTE

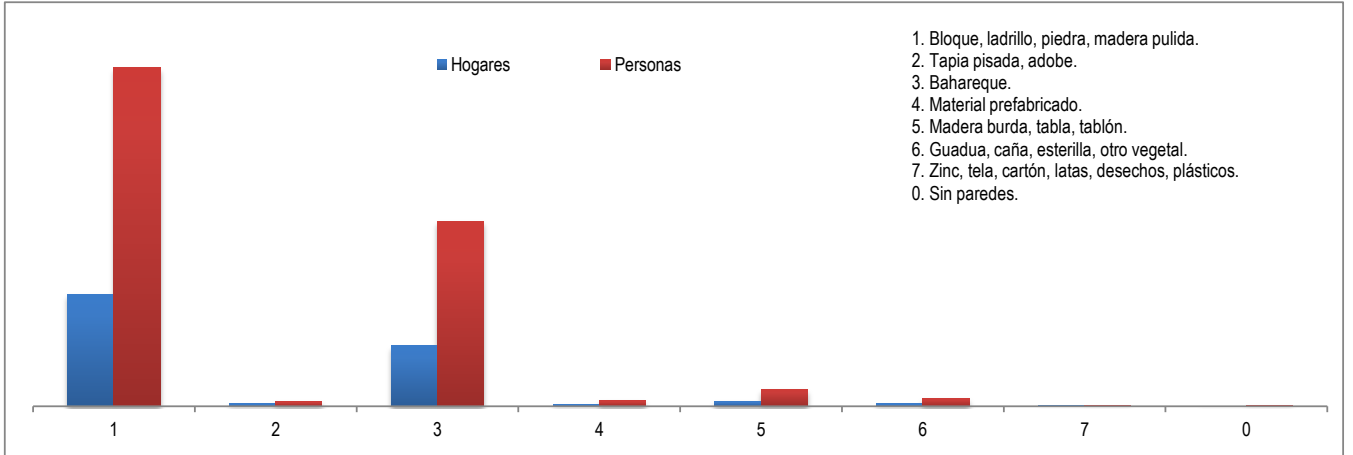
ENERO 2021

Paga a otro miembro del hogar arriendo y alimentación. Tipo de unidad de vivienda.



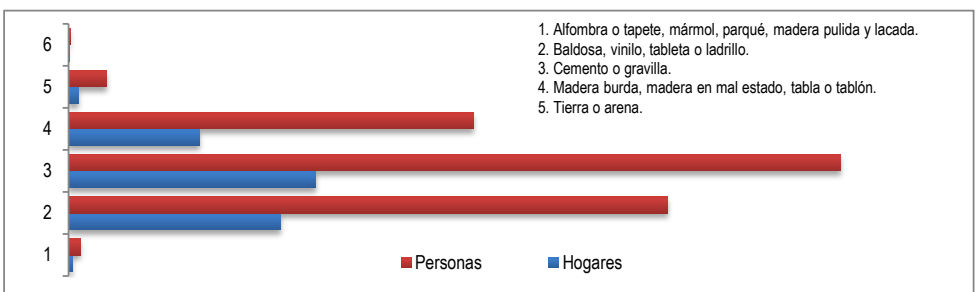
	Casa o apartamento	Cuarto	Otro tipo de unidad de vivienda	Casa indígena
Hogares	1,933	402	6	17
Personas	5,991	1,063	14	62

Material predominante de las paredes exteriores.



	1	2	3	4	5	6	7	0
Hogares	1,426	34	769	27	64	31	4	3
Personas	4,299	66	2,344	76	219	102	10	14

Material predominante de los pisos.	Hogares	Personas
1	14	45
2	828	2,339
3	964	3,013
4	512	1,579
5	38	147
6	2	7





FORMATO

Código: F-PLA-51

Ficha Estadística Sisbén
(Datos Anonimizados)

Versión: 01
Fecha: 11/10/2019

Página 4 de 12

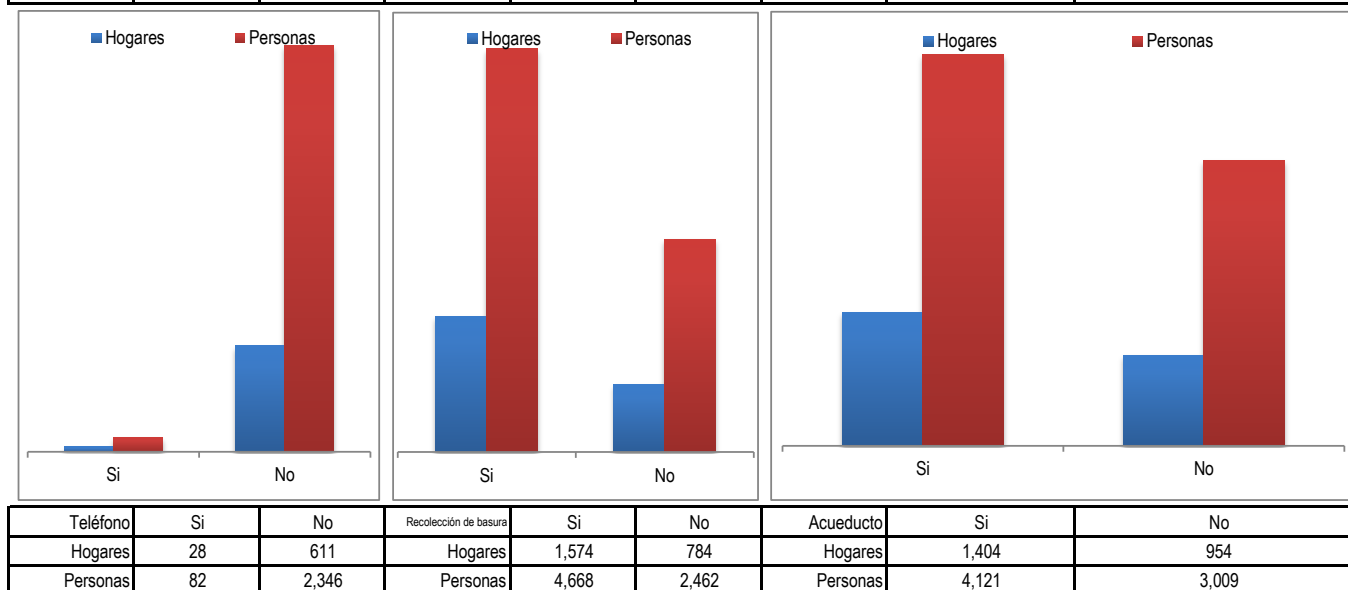
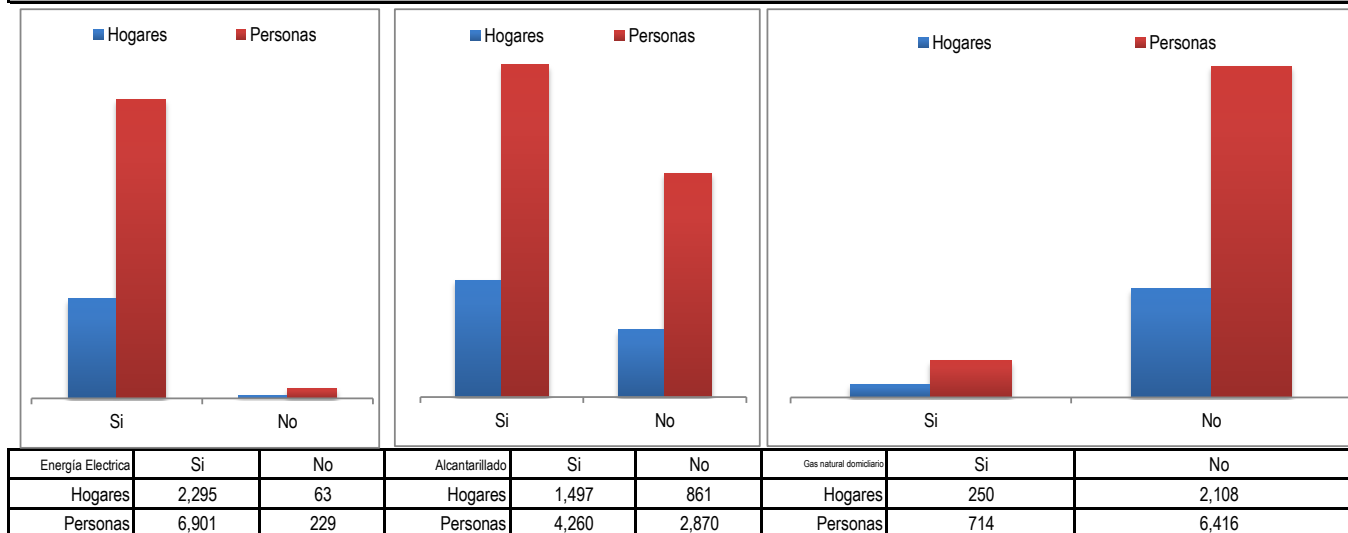
ENTIDAD

MUNICIPIO DE PIJAO

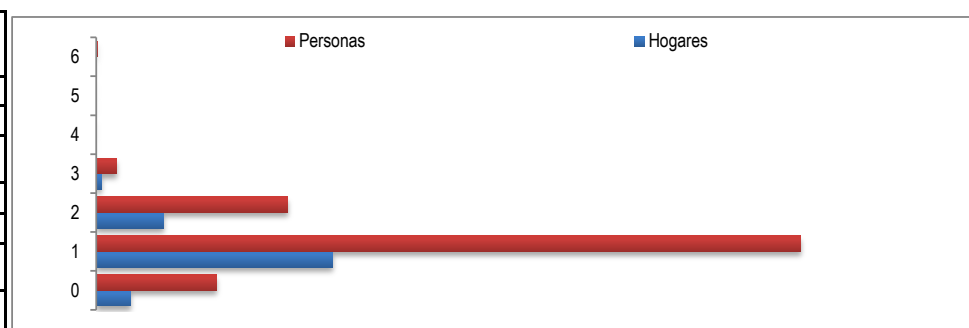
CORTE

ENERO 2021

La unidad de vivienda cuenta con servicios públicos de:



Estrato.	Hogares	Personas
0	235	823
1	1,622	4,838
2	461	1,317
3	38	142
4	1	4
5	0	0
6	1	6





FORMATO

Código: F-PLA-51

**Ficha Estadística Sisbén
(Datos Anonimizados)**

Versión: 01
Fecha: 11/10/2019

Página 5 de 12

ENTIDAD

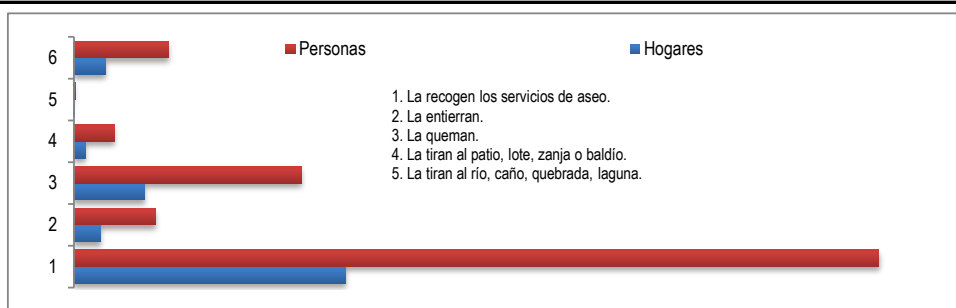
MUNICIPIO DE PIJAO

CORTE

ENERO 2021

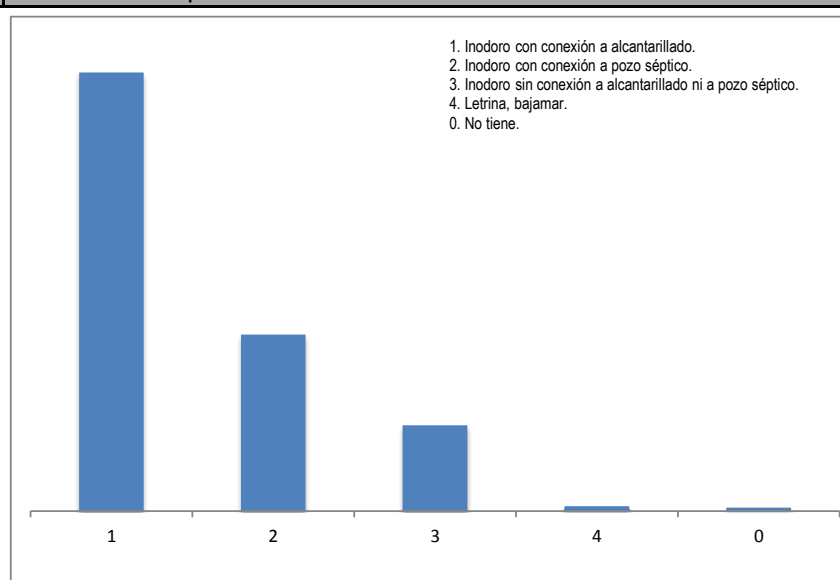
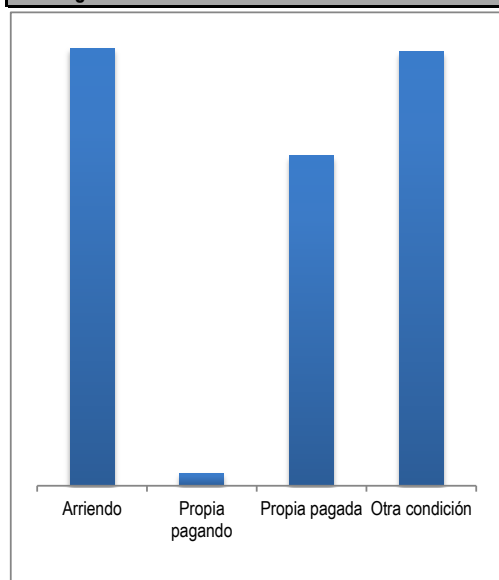
Cómo eliminan principalmente la basura en esta unidad de vivienda .

	Hogares	Personas
1	1,550	4,591
2	152	464
3	405	1,295
4	67	231
5	2	7
6	182	542



Este hogar vive en:

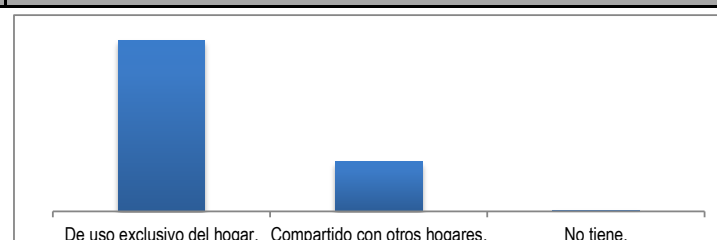
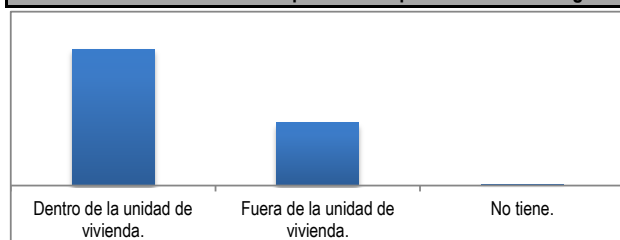
El servicio sanitario que utilizan es:



Arriendo	Propia pagando	Propia pagada	Otra condición	1	2	3	4	0
850	24	641	843	1,459	587	285	16	11

Dónde se encuentra el sanitario que usan las personas de este hogar.

El servicio sanitario es:



Dentro de la unidad de vivienda.	1,608	De uso exclusivo del hogar.	1,820
Fuera de la unidad de vivienda.	739	Compartido con otros hogares.	527
No tiene.	11	No tiene.	11



FORMATO

Código: F-PLA-51

**Ficha Estadística Sisbén
(Datos Anonimizados)**

Versión: 01
Fecha: 11/10/2019

Página 6 de 12

ENTIDAD

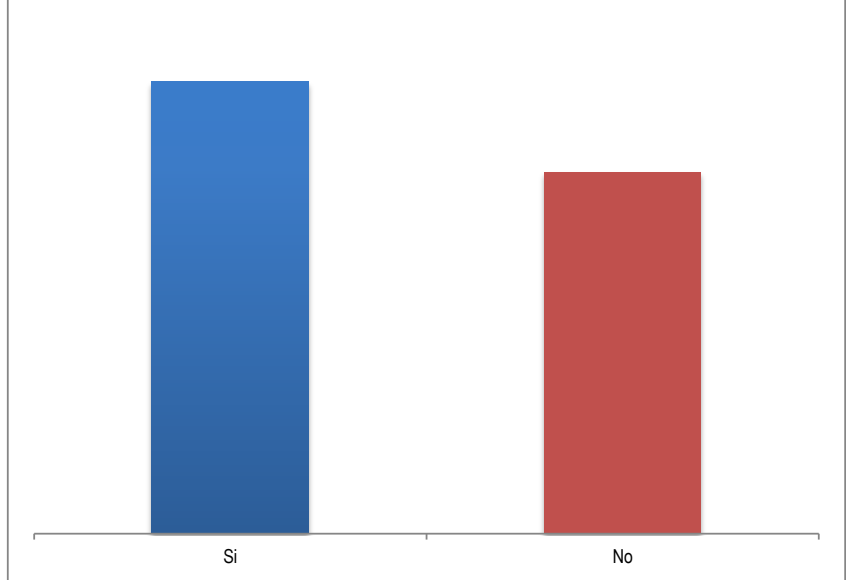
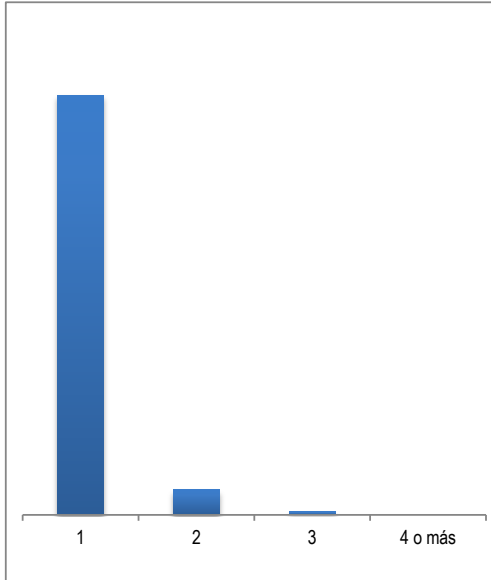
MUNICIPIO DE PIJAO

CORTE

ENERO 2021

Cuántos sanitarios tiene este hogar.

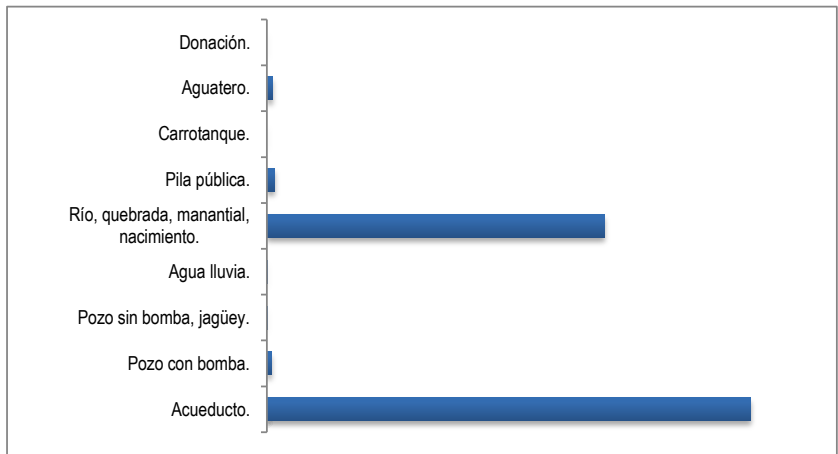
Tiene ducha o regadera conectada a acueducto.



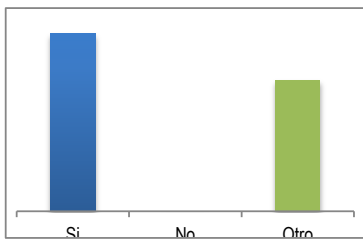
1	2	3	4 o más	Si	355
589	35	5	0	No	284

El agua para consumo la obtienen principalmente de:

Acueducto.	1,358
Pozo con bomba.	13
Pozo sin bomba, jagüey.	1
Agua lluvia.	1
Río, quebrada, manantial, nacimiento.	948
Pila pública.	22
Carrotanque.	0
Aguatero.	15
Donación.	0




¿El agua llega al hogar los siete días de la semana?



¿Cuántos días llega?

Todos los días	2,358
1	0
2	0
3	0
4	0
5	0
6	0

Si	No	Otro	5	0
1,356	1	1,001	6	0





FORMATO

Código: F-PLA-51

Ficha Estadística Sisbén
(Datos Anonimizados)

Versión: 01
Fecha: 11/10/2019

Página 7 de 12

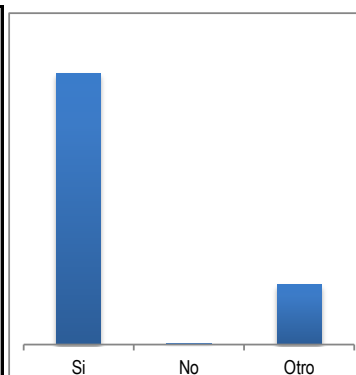
ENTIDAD

MUNICIPIO DE PIJAO

CORTE

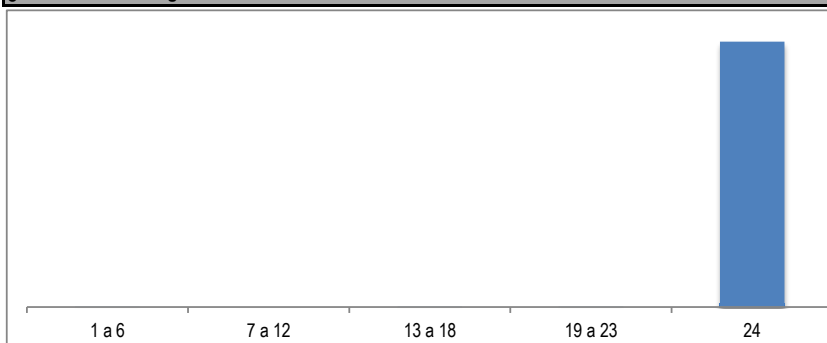
ENERO 2021

¿Los días en que llega el agua, el suministro es continuo las 24 horas?



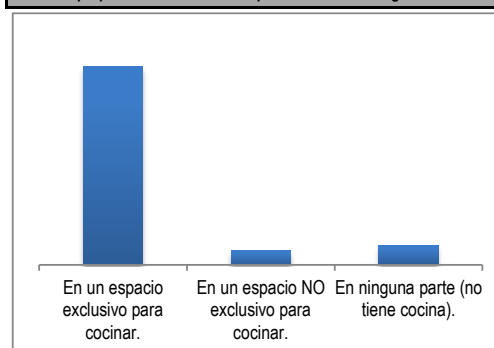
Si	No	Otro
1,351	6	301

¿Cuántas horas llega?



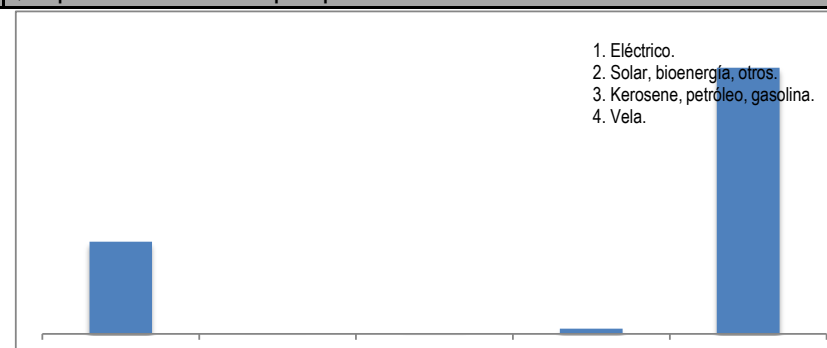
1 a 6	7 a 12	13 a 18	19 a 23	24
1	0	1	1	1,655

En dónde preparan los alimentos las personas de este hogar



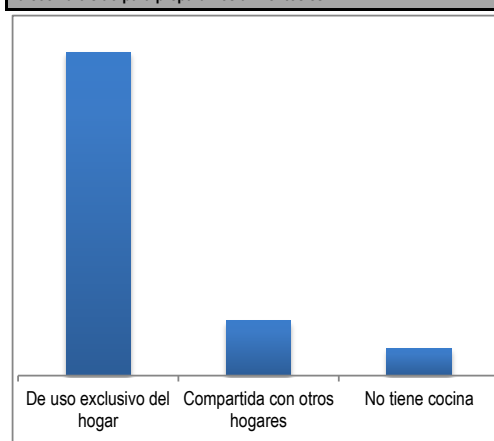
En un espacio exclusivo para cocinar.	2,016
En un espacio NO exclusivo para cocinar.	143
En ninguna parte (no tiene cocina).	199

Qué tipo de alumbrado utilizan principalmente .




1	2	3	4	0
598	0	2	34	1,724

La cocina o sitio para preparar los alimentos es



De uso exclusivo del hogar	1,881
Compartida con otros hogares	320
No tiene cocina	157

El servicio telefónico es



De uso exclusivo del hogar	18
Compartido con otros hogares	4
No tiene	2,336



FORMATO

Código: F-PLA-51

**Ficha Estadística Sisbén
(Datos Anonimizados)**

Versión: 01

Fecha: 11/10/2019

Página 8 de 12

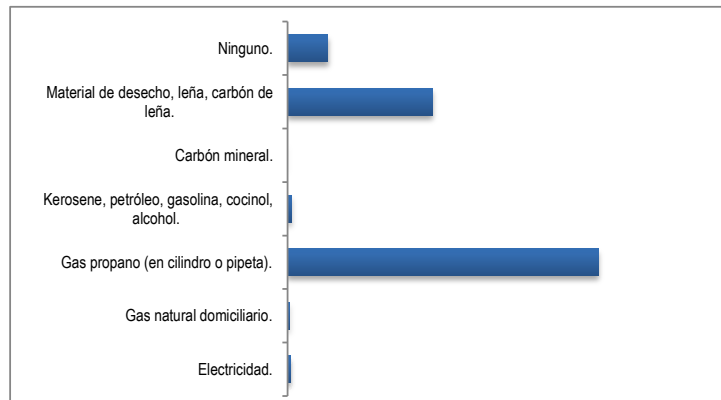
ENTIDAD

MUNICIPIO DE PIJAO

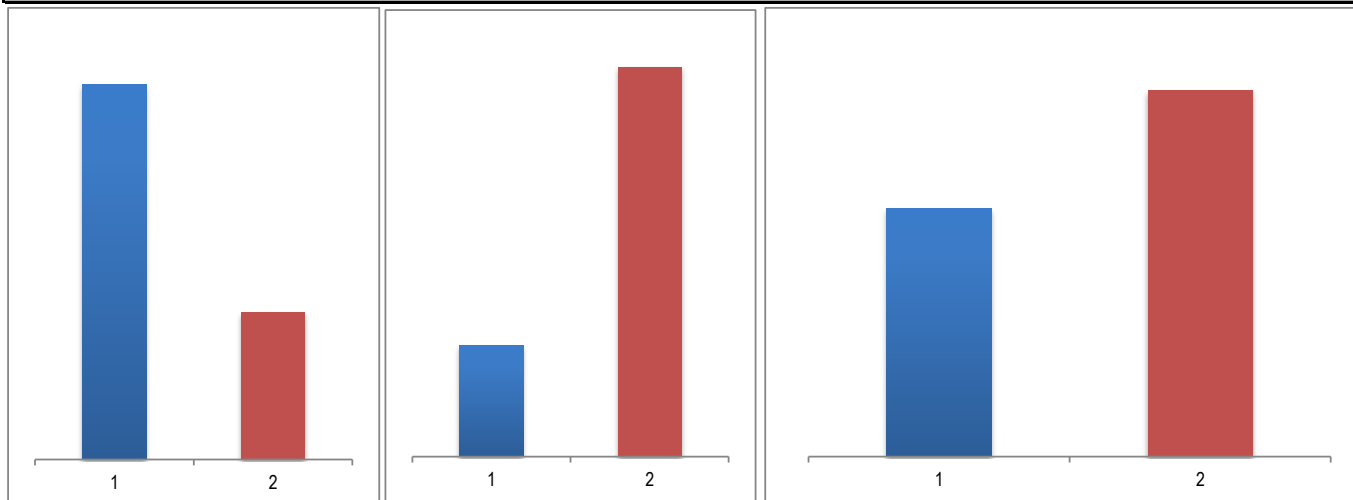
CORTE

ENERO 2021

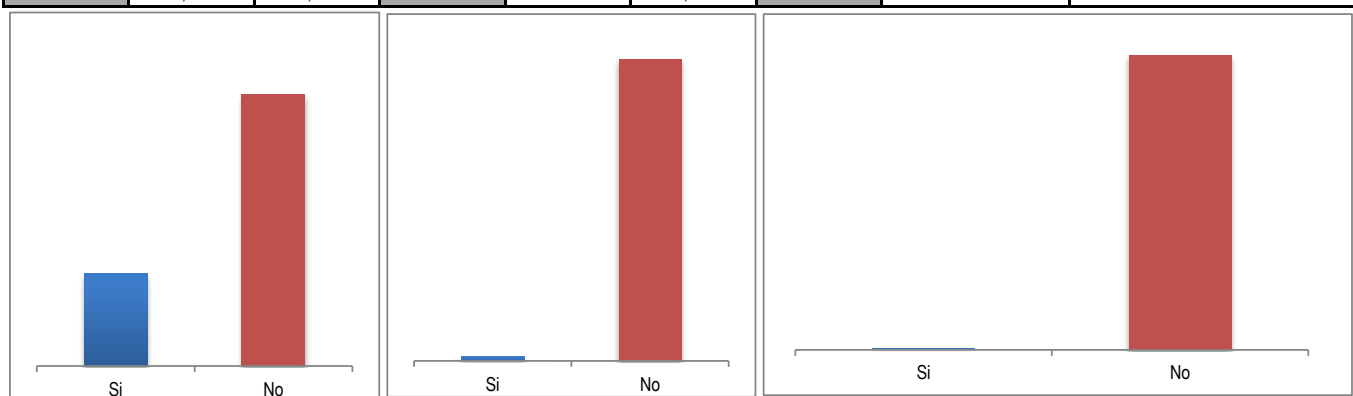
Cuál combustible o fuente de energía utilizan principalmente para cocinar	
Electricidad.	12
Gas natural domiciliario.	8
Gas propano (en cilindro o pipeta).	1,455
Kerosene, petróleo, gasolina, cocinol, alcohol.	17
Carbón mineral.	0
Material de desecho, leña, carbón de leña.	677
Ninguno.	189



El hogar cuenta con los siguientes bienes o servicios



Nevera o enfriador.	Si	No	Lavadora.	Si	No	Televisor.	Si	No
	1,222	1,136		524	1,834		258	381



Servicio de televisión por cable o parabólica.	Si	No	Calentador de agua o ducha eléctrica.	Si	No	Horno microondas.	Si	No
	162	477		9	630		3	636



FORMATO

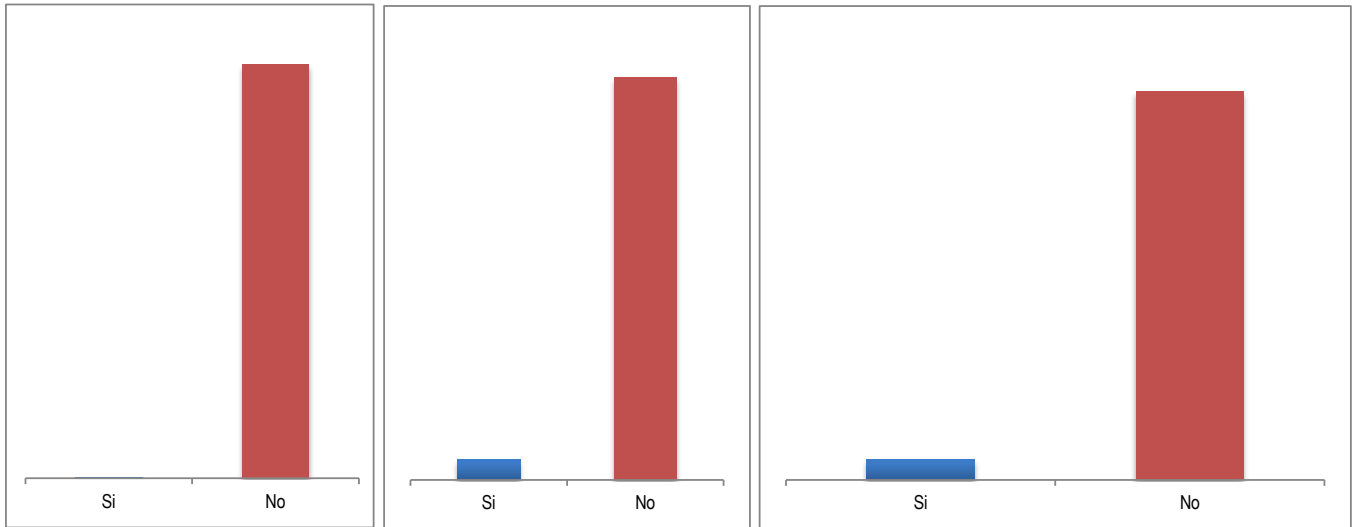
Código: F-PLA-51

Ficha Estadística Sisbén
(Datos Anonimizados)

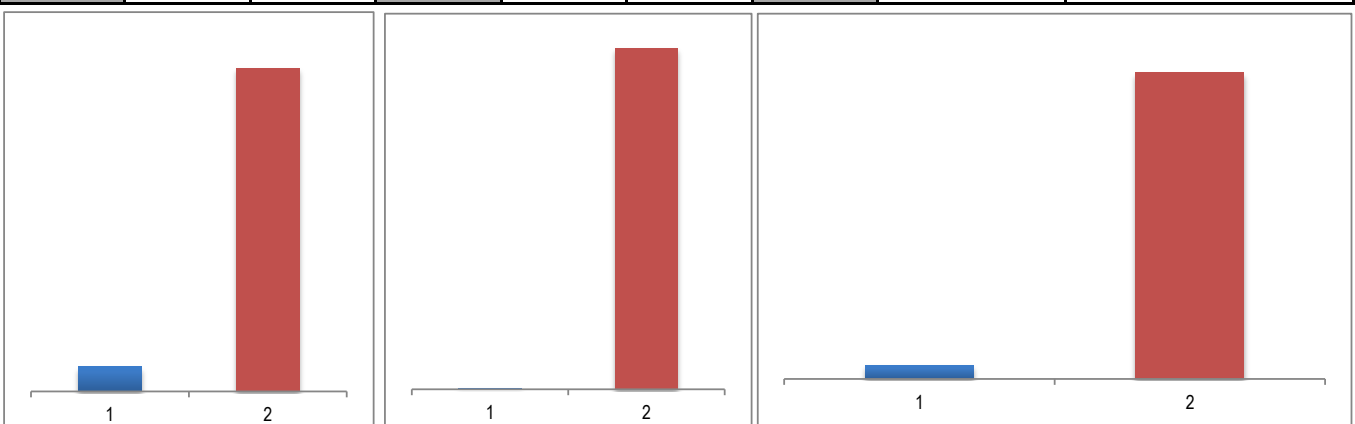
Versión: 01
Fecha: 11/10/2019

Página 9 de 12

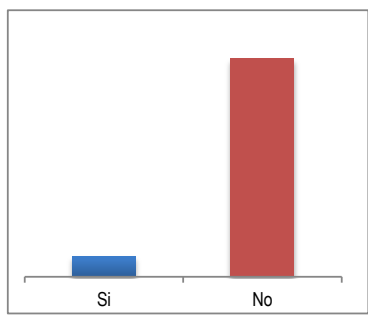
ENTIDAD	MUNICIPIO DE PIJAO	CORTE	ENERO 2021
---------	--------------------	-------	------------



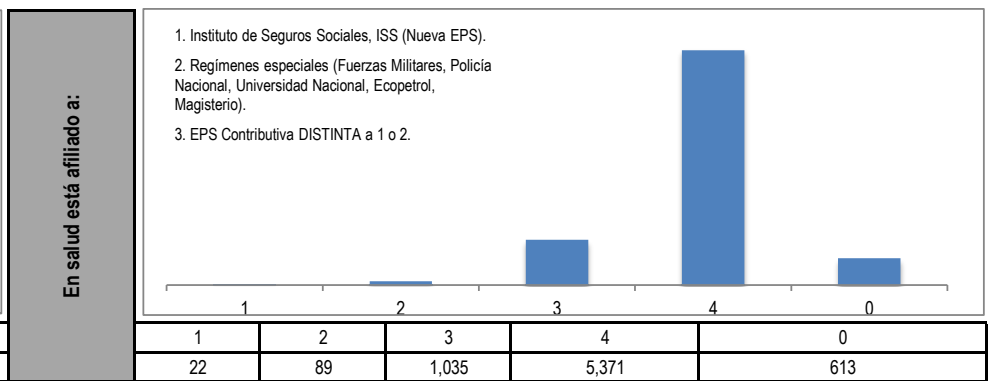
Aire acondicionado.	Si	No	Computador.	Si	No	Equipo de sonido.	Si	No
	1	638		112	2,246		32	607



Motocicleta para uso del hogar.	Si	No	Tractor para uso del hogar.	Si	No	Automóvil para uso del hogar.	Si	No
	166	2,192		7	2,351		100	2,258



Bienes raíces.	Si	No
	205	2,153





FORMATO

Código: F-PLA-51

**Ficha Estadística Sisbén
(Datos Anonimizados)**

Versión: 01
Fecha: 11/10/2019

Página 10 de 12

ENTIDAD

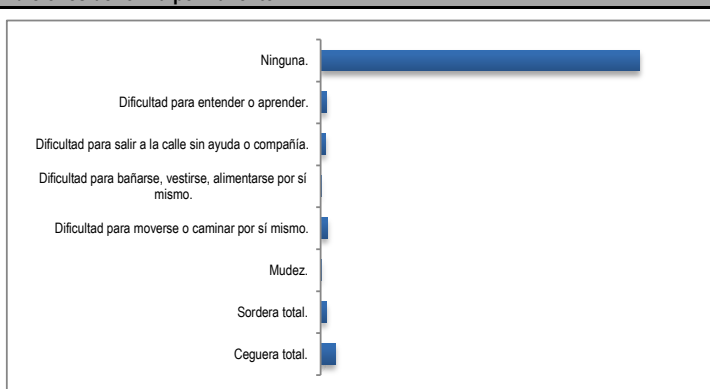
MUNICIPIO DE PIJAO

CORTE

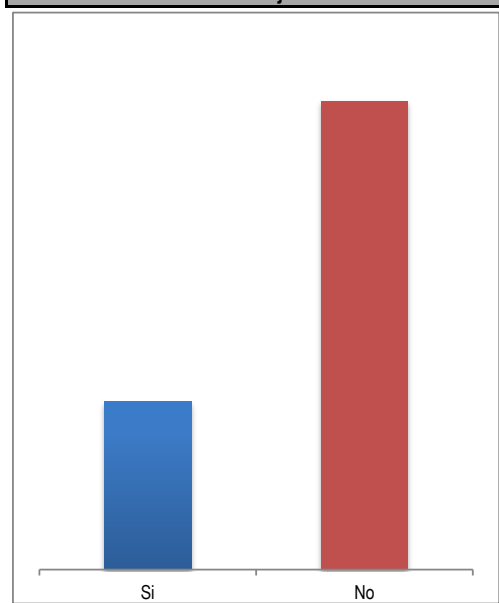
ENERO 2021

Por enfermedad, accidente o nacimiento tiene alguna de las siguientes condiciones de forma permanente

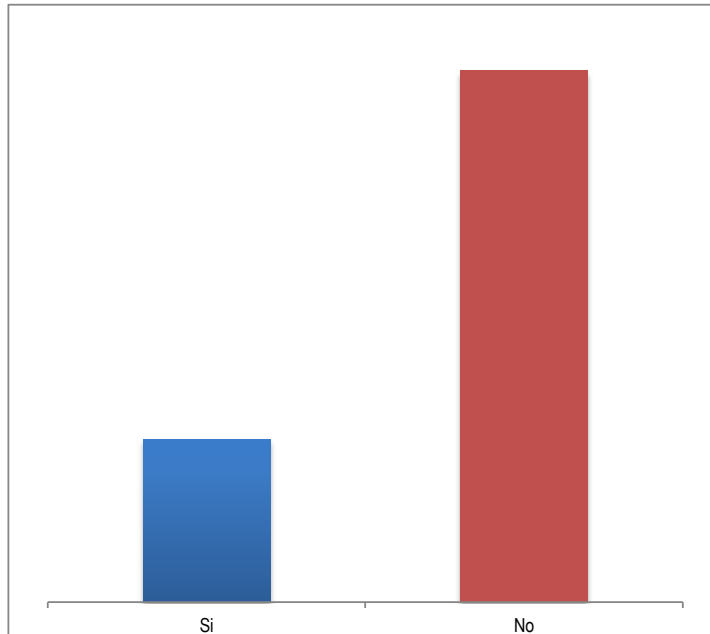
Ceguera total.	293
Sordera total.	108
Mudez.	26
Dificultad para moverse o caminar por sí mismo.	135
Dificultad para bañarse, vestirse, alimentarse por sí mismo.	14
Dificultad para salir a la calle sin ayuda o compañía.	99
Dificultad para entender o aprender.	107
Ninguna.	6,348



Está embarazada o ha tenido hijos.



Asiste a centro educativo.

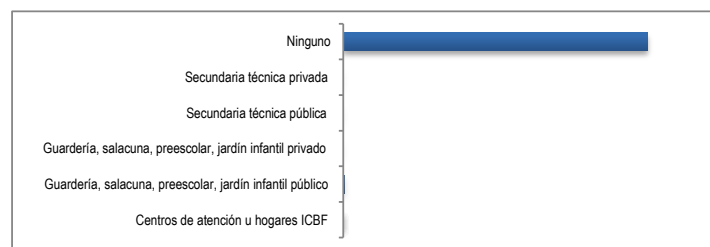


Si	1,885	No	5,245
----	-------	----	-------

Si	1,673	No	5,457
----	-------	----	-------

Tipo de establecimiento

Centros de atención u hogares ICBF	9
Guardería, salacuna, preescolar, jardín infantil público	29
Guardería, salacuna, preescolar, jardín infantil privado	1
Secundaria técnica pública	0
Secundaria técnica privada	0
Ninguno	6,424





FORMATO

Código: F-PLA-51

Ficha Estadística Sisbén
(Datos Anonimizados)

Versión: 01
Fecha: 11/10/2019

Página 11 de 12

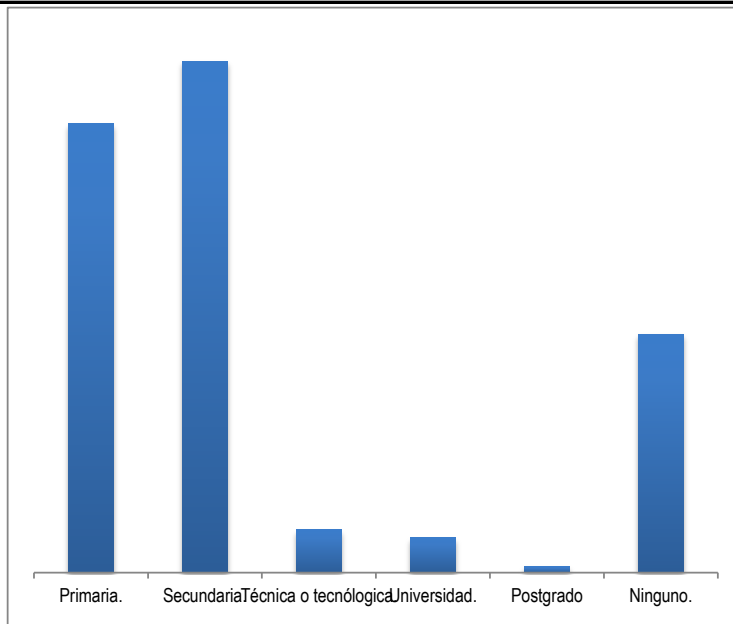
ENTIDAD

MUNICIPIO DE PIJAO

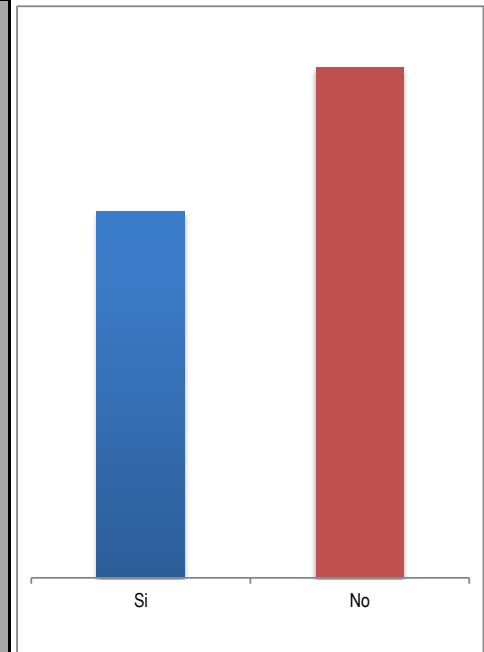
CORTE

ENERO 2021

Nivel educativo alcanzado.



Percibe ingresos (laborales, arriendos, subsidios, transferencias, en especie)

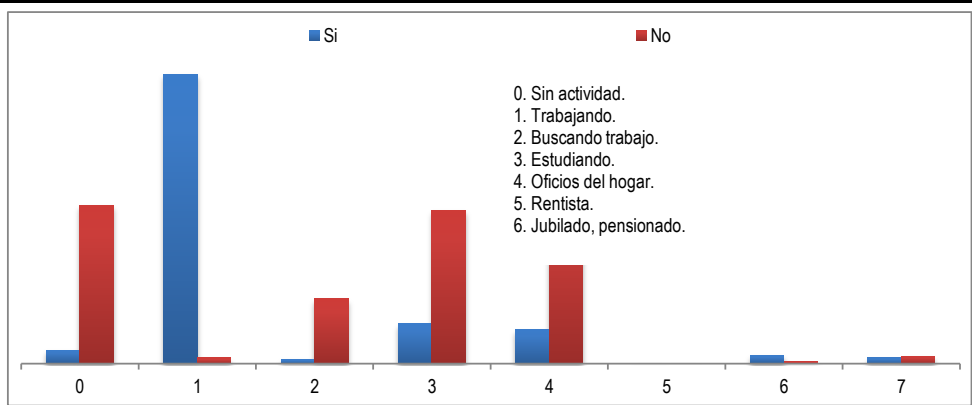


Primaria.	Secundaria.	Técnica o tecnológica.	Universidad.	Postgrado.	Ninguno.
2,495	2,839	238	194	35	1,325

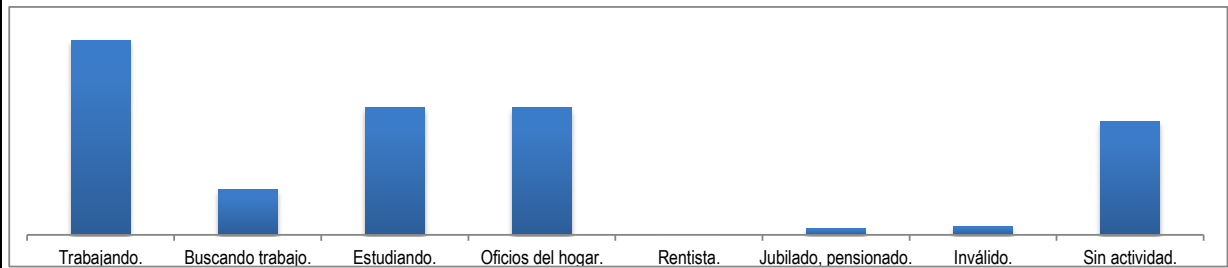
Si	No
2,980	4,150

Percibe ingresos (laborales, arriendos, subsidios, transferencias, en especie)

	Si	No
0	102	1,196
1	2,182	43
2	32	488
3	300	1,156
4	257	1,197
5	1	0
6	62	13
7	44	57



Actividad en el último mes



Trabajando.	Buscando trabajo.	Estudiando.	Oficios del hogar.	Rentista.	Jubilado, pensionado.	Invalído.	Sin actividad.
2,225	520	1,456	1,454	1	75	101	1,298



FORMATO

Código: F-PLA-51

**Ficha Estadística Sisbén
(Datos Anonimizados)**

Versión: 01
Fecha: 11/10/2019

Página 12 de 12

ENTIDAD

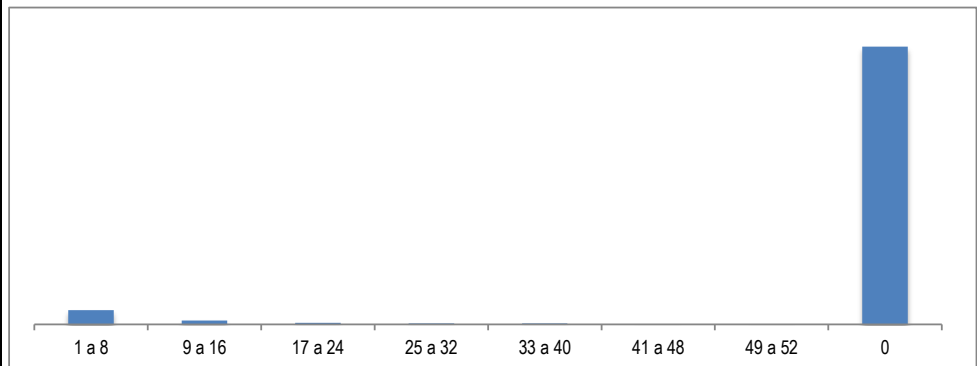
MUNICIPIO DE PIJAO

CORTE

ENERO 2021

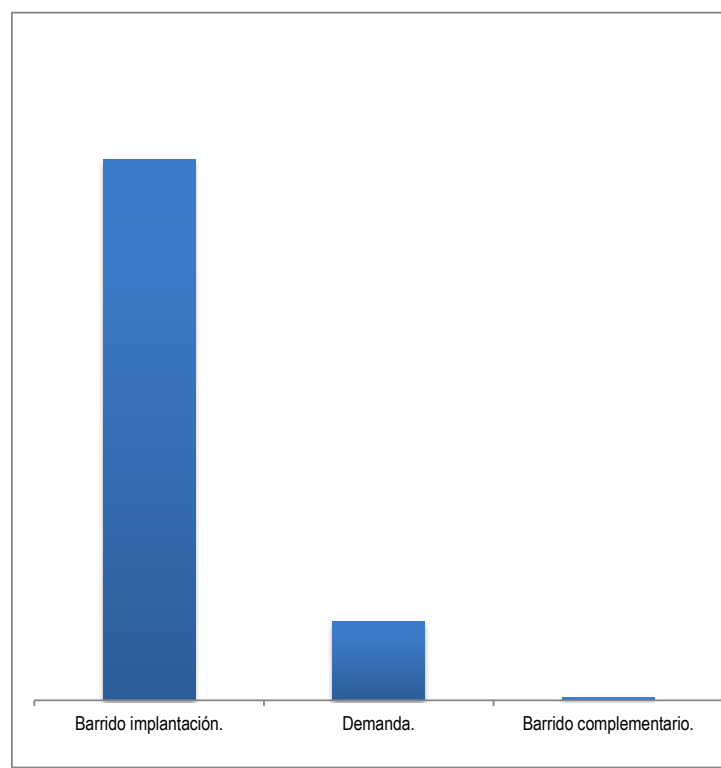
Cuántas semanas lleva buscando trabajo.

1 a 8	336
9 a 16	93
17 a 24	34
25 a 32	21
33 a 40	24
41 a 48	4
49 a 52	4
0	6,610

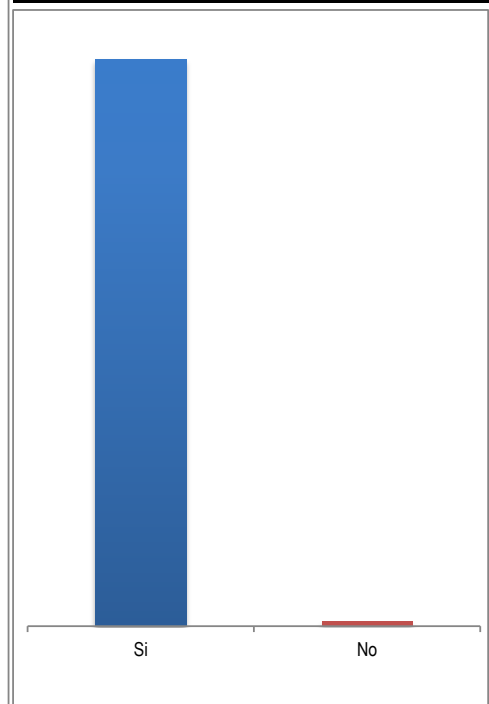


CONTROL DE TRABAJO

Modo de recolección



Encuesta Verificada



Barrido implantación.	2,050	Demanda.	298	Barrido complementario.	10
-----------------------	-------	----------	-----	-------------------------	----

Si	2,340	No	18
----	-------	----	----

Informante calificado referido en la Encuesta

Jefe.	1,617
Cónyuge o compañera (o).	628
Hijos.	52

