



FORMATO

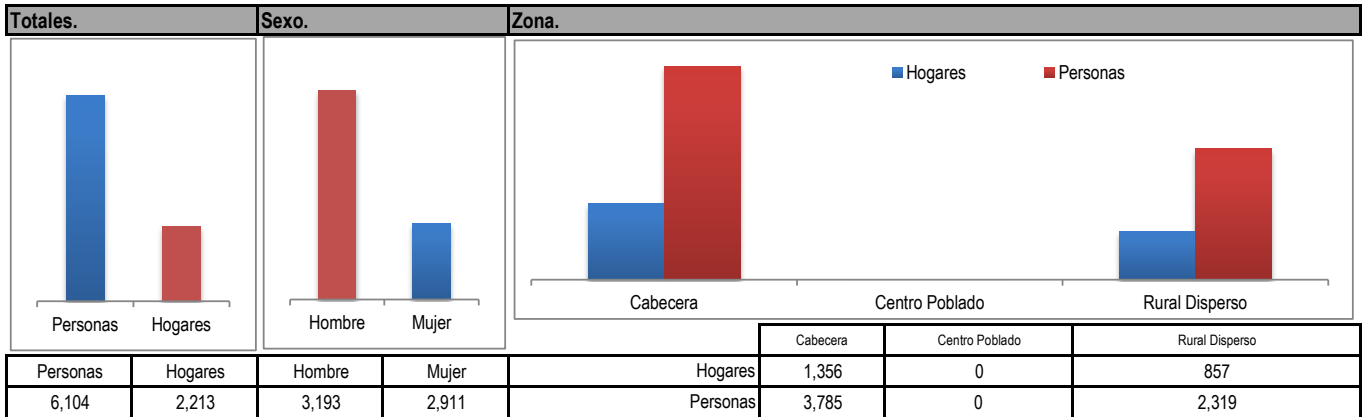
Código: F-PLA-51

Ficha Estadística Sisbén  
(Datos Anonimizados)

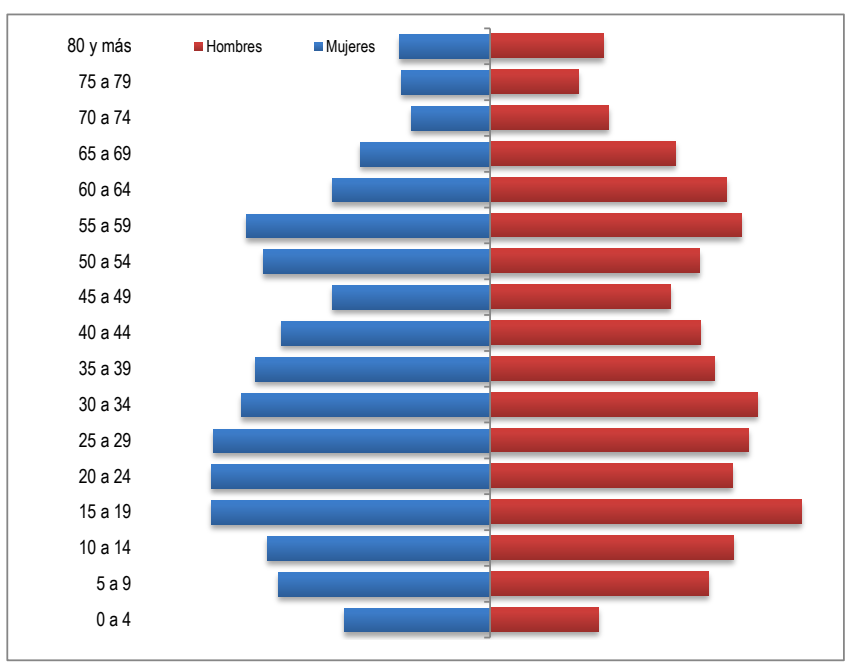
Versión: 01  
Fecha: 11/10/2019

Página 1 de 12

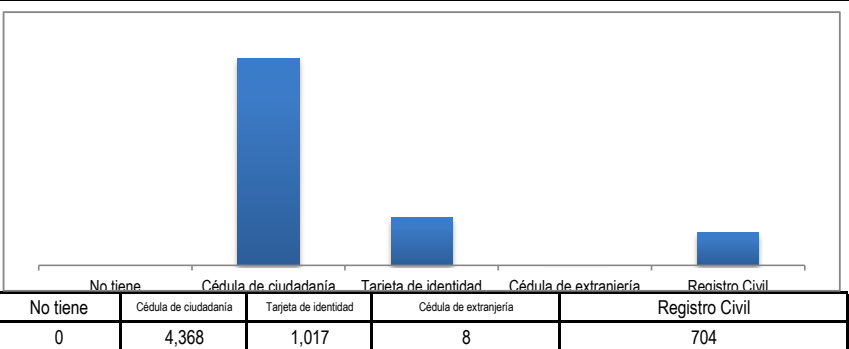
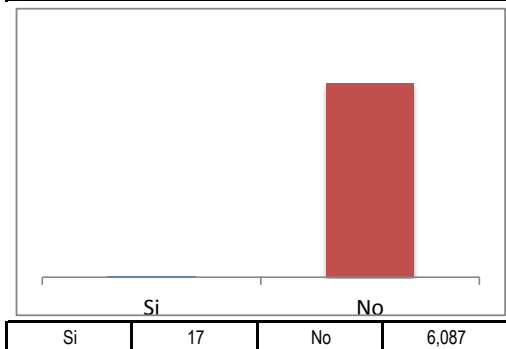
<b>ENTIDAD</b>	MUNICIPIO DE CORDOBA	<b>CORTE</b>	ENERO 2021
----------------	----------------------	--------------	------------



Edad.			
Rango de edad	Mujeres	Hombres	Total
0 a 4	130	97	227
5 a 9	189	195	384
10 a 14	199	217	416
15 a 19	249	278	527
20 a 24	249	216	465
25 a 29	247	231	478
30 a 34	222	239	461
35 a 39	209	200	409
40 a 44	186	188	374
45 a 49	141	161	302
50 a 54	202	187	389
55 a 59	217	224	441
60 a 64	141	211	352
65 a 69	116	165	281
70 a 74	70	106	176
75 a 79	79	79	158
80 y más	81	101	182



Extranjero.		Tipo de documento.				
-------------	--	--------------------	--	--	--	--





FORMATO

Código: F-PLA-51

Ficha Estadística Sisbén  
(Datos Anonimizados)

Versión: 01  
Fecha: 11/10/2019

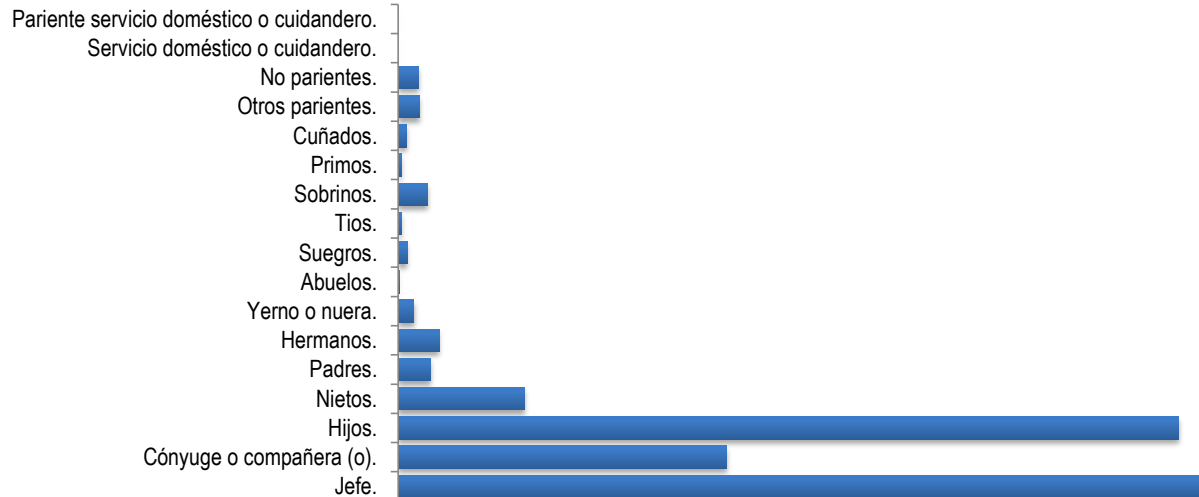
Página 2 de 12

ENTIDAD

MUNICIPIO DE CORDOBA

CORTE

ENERO 2021

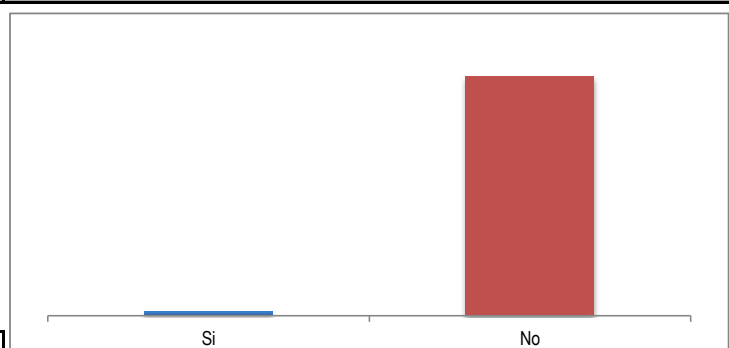
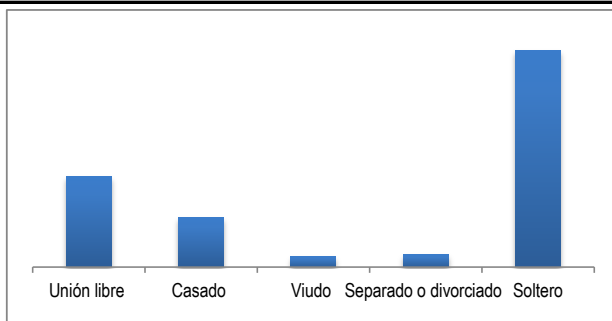


Parentesco con el jefe del hogar.

Jefe.	2,213
Cónyuge o compañera (o).	902
Hijos.	2,142
Nietos.	347
Padres.	88
Hermanos.	112
Yerno o nuera.	43
Abuelos.	2
Suegros.	24
Tíos.	8
Sobrinos.	79
Primos.	8
Cuñados.	23
Otros parientes.	57
No parientes.	56
Servicio doméstico o cuidadero.	0
Pariente servicio doméstico o cuidadero.	0

Estado Civil.

Trabaja al interior de este hogar como servicio doméstico o cuidadero.



Unión libre	Casado	Viudo	Separado o divorciado	Soltero	Si	No
1,457	800	167	200	3,480	116	5,988



**FORMATO**

**Código: F-PLA-51**

**Ficha Estadística Sisbén  
(Datos Anonimizados)**

**Versión: 01  
Fecha: 11/10/2019**

**Página 3 de 12**

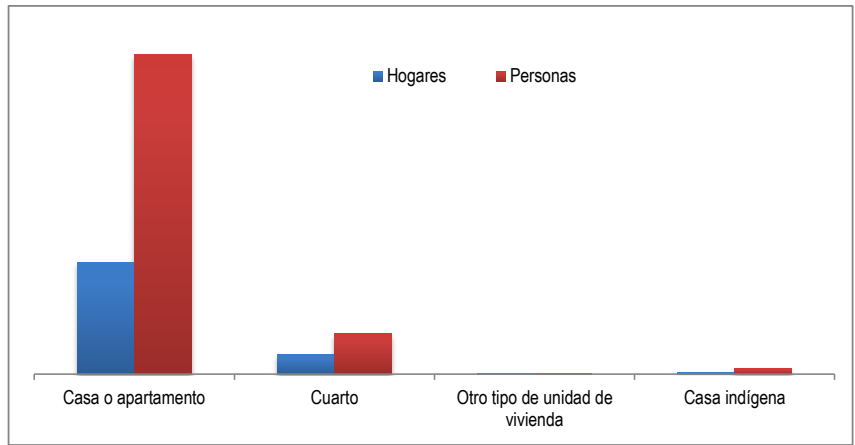
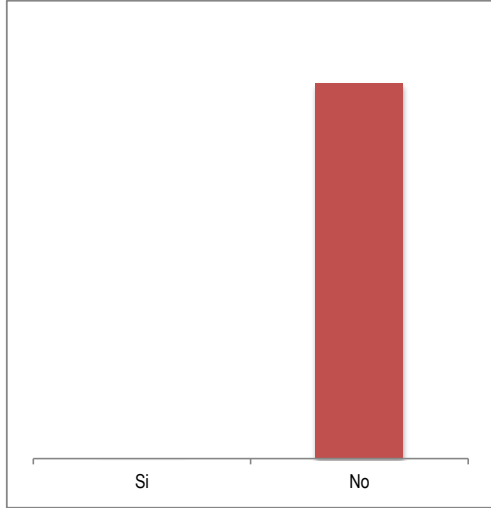
**ENTIDAD**

MUNICIPIO DE CORDOBA

**CORTE**

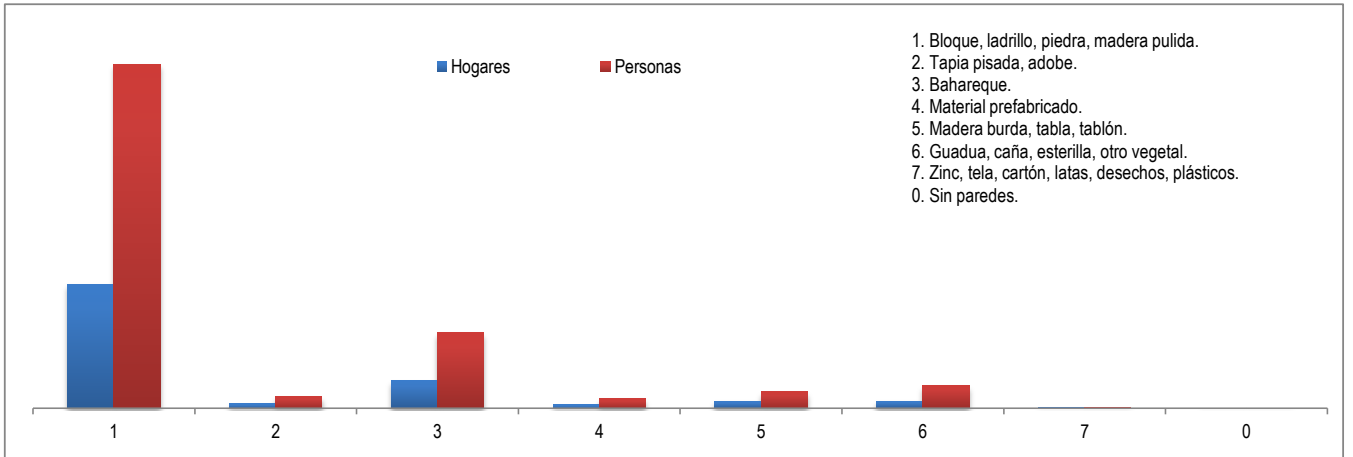
ENERO 2021

**Paga a otro miembro del hogar arriendo y alimentación. Tipo de unidad de vivienda.**



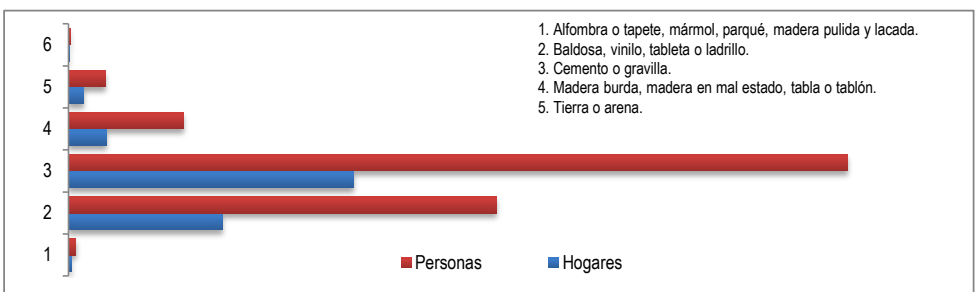
	Casa o apartamento	Cuarto	Otro tipo de unidad de vivienda	Casa indígena
Hogares	1,859	322	7	25
Personas	5,325	672	10	97

**Material predominante de las paredes exteriores.**



	1	2	3	4	5	6	7	0
Hogares	1,575	56	351	43	88	92	7	1
Personas	4,372	148	959	119	207	285	13	1

Material predominante de los pisos.	Hogares	Personas
1	13	33
2	685	1,909
3	1,271	3,477
4	170	513
5	68	164
6	6	8





FORMATO

Código: F-PLA-51

Ficha Estadística Sisbén  
(Datos Anonimizados)

Versión: 01  
Fecha: 11/10/2019

Página 4 de 12

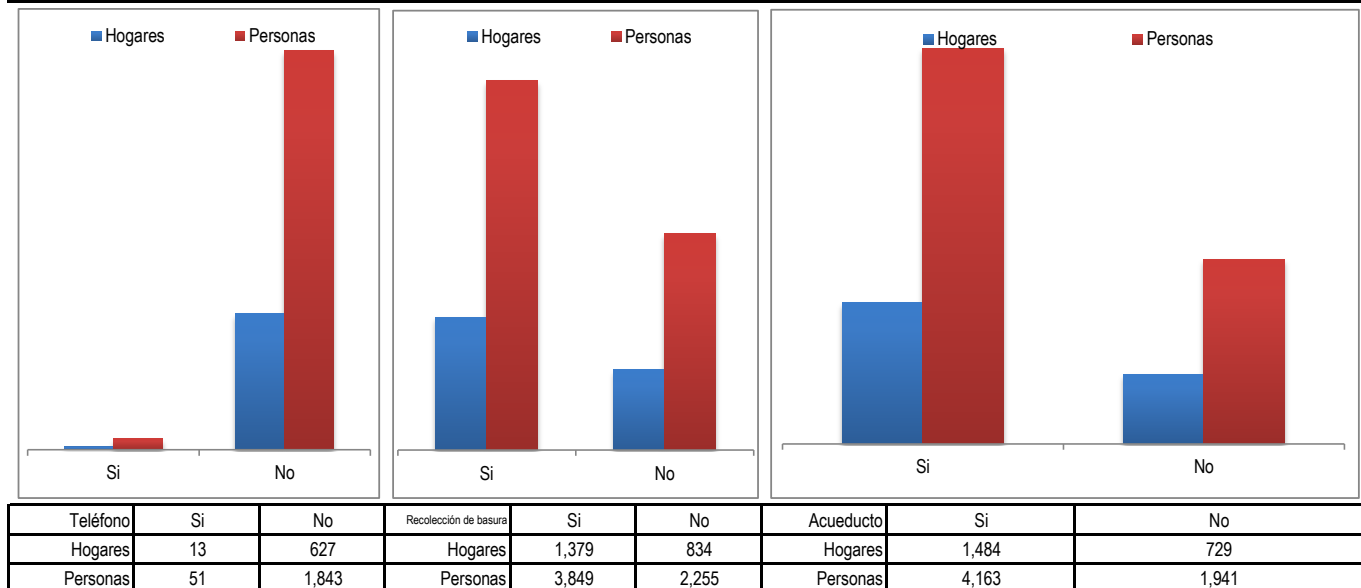
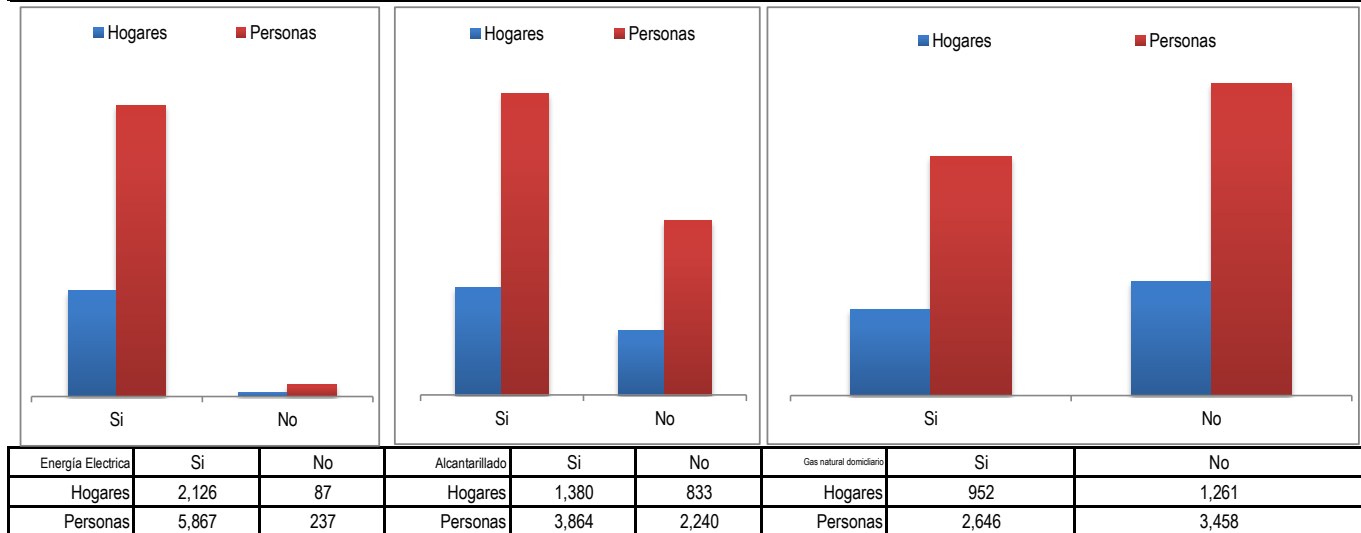
ENTIDAD

MUNICIPIO DE CORDOBA

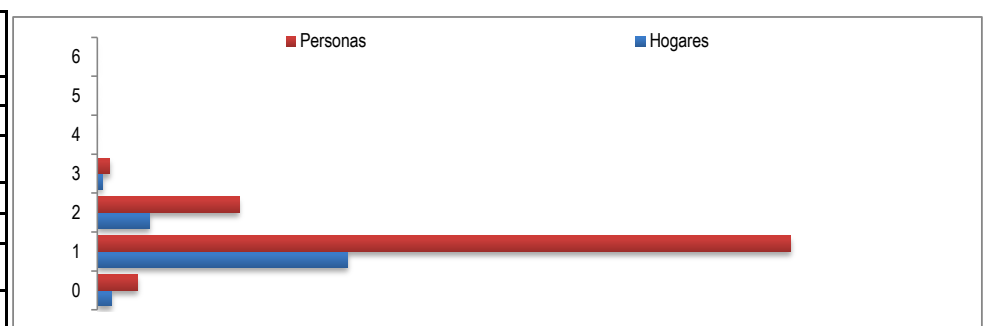
CORTE

ENERO 2021

La unidad de vivienda cuenta con servicios públicos de:



Estrato.	Hogares	Personas
0	100	274
1	1,718	4,765
2	359	974
3	35	86
4	1	3
5	0	0
6	0	2





FORMATO

Código: F-PLA-51

Ficha Estadística Sisbén  
(Datos Anonimizados)

Versión: 01  
Fecha: 11/10/2019

Página 5 de 12

ENTIDAD

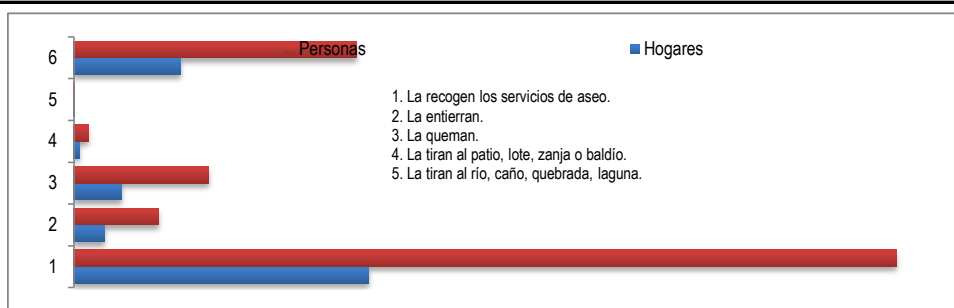
MUNICIPIO DE CORDOBA

CORTE

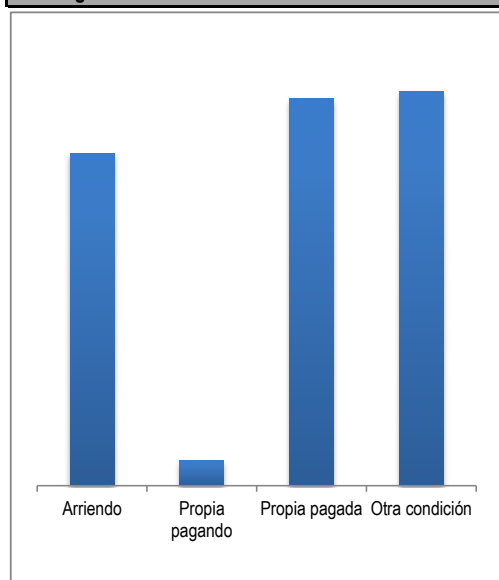
ENERO 2021

Cómo eliminan principalmente la basura en esta unidad de vivienda .

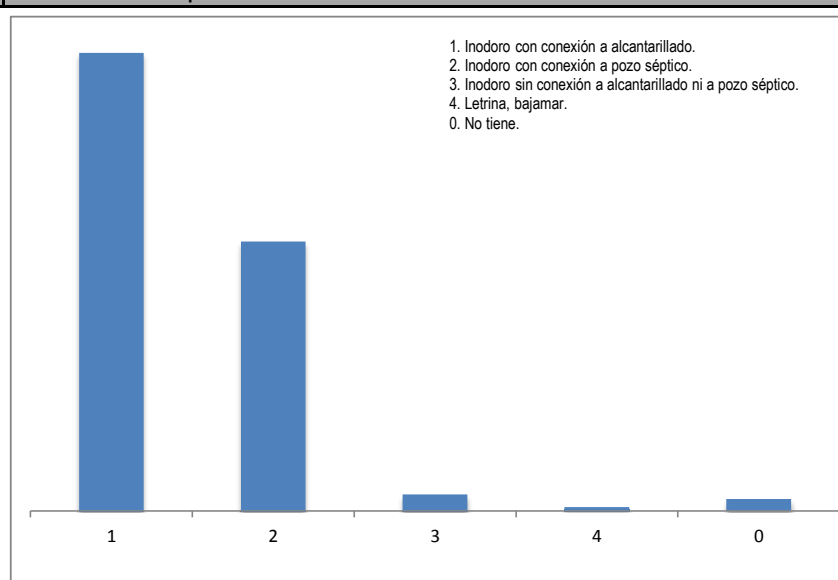
	Hogares	Personas
1	1,342	3,753
2	141	384
3	216	612
4	26	65
5	1	1
6	487	1,289



Este hogar vive en:

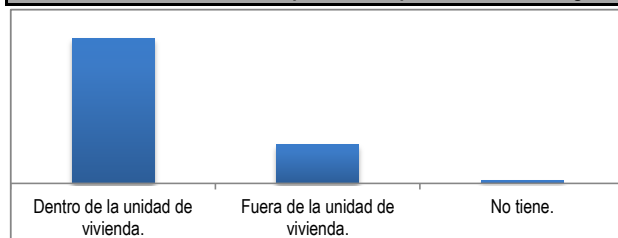


El servicio sanitario que utilizan es:

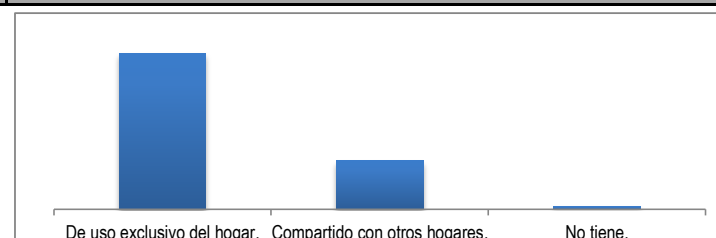


Arriendo	Propia pagando	Propia pagada	Otra condición	1	2	3	4	0
646	49	752	766	1,333	784	49	12	35

Dónde se encuentra el sanitario que usan las personas de este hogar.



El servicio sanitario es:



Dentro de la unidad de vivienda.	1,713	De uso exclusivo del hogar.	1,660
Fuera de la unidad de vivienda.	465	Compartido con otros hogares.	518
No tiene.	35	No tiene.	35



FORMATO

Código: F-PLA-51

**Ficha Estadística Sisbén  
(Datos Anonimizados)**

Versión: 01  
Fecha: 11/10/2019

Página 6 de 12

ENTIDAD

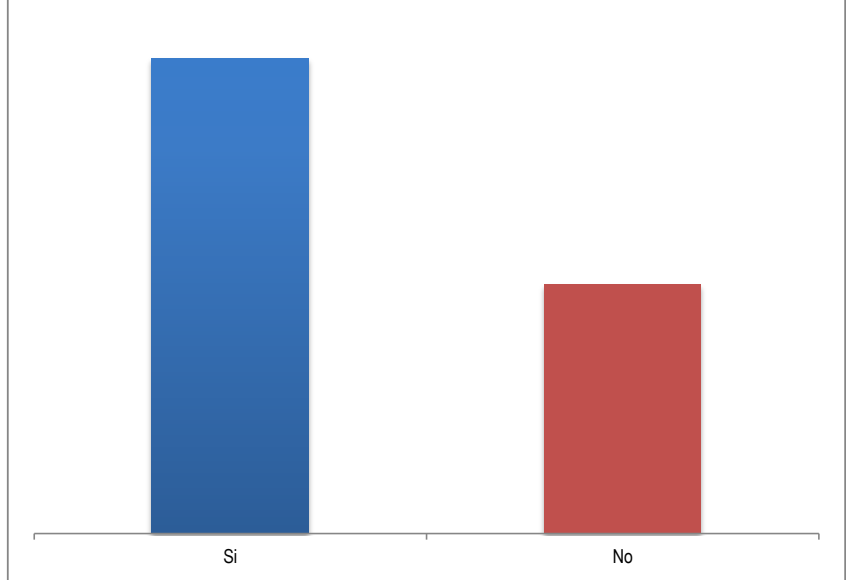
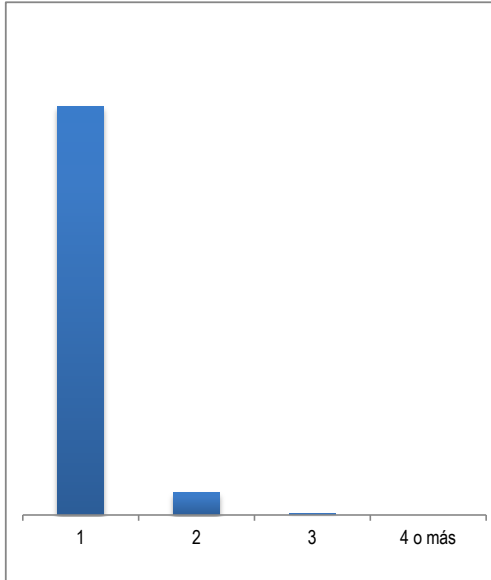
MUNICIPIO DE CORDOBA

CORTE

ENERO 2021

Cuántos sanitarios tiene este hogar.

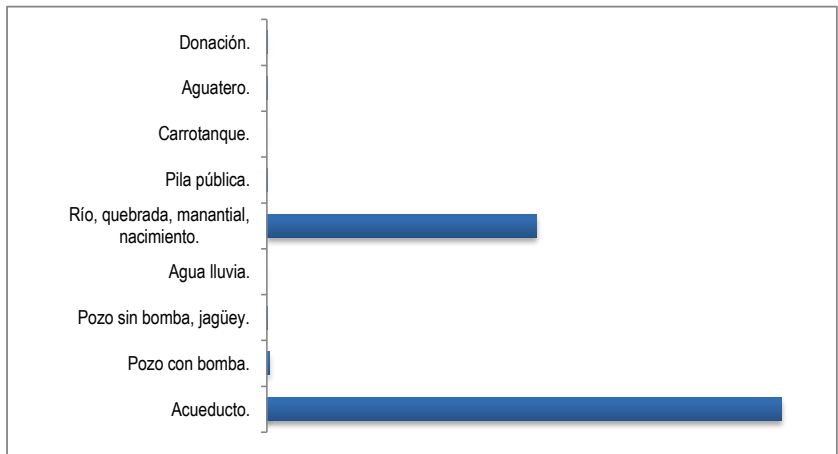
Tiene ducha o regadera conectada a acueducto.



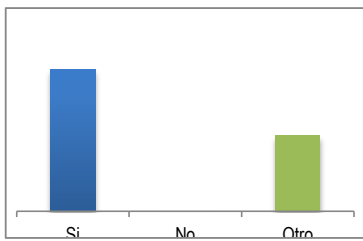
1	2	3	4 o más	Si	420
573	32	2	0	No	220

El agua para consumo la obtienen principalmente de:

Acueducto.	1,444
Pozo con bomba.	7
Pozo sin bomba, jagüey.	1
Agua lluvia.	0
Río, quebrada, manantial, nacimiento.	757
Pila pública.	1
Carrotanque.	0
Aguatero.	1
Donación.	2




¿El agua llega al hogar los siete días de la semana?



¿Cuántos días llega?

Todos los días	2,212
1	0
2	0
3	0
4	0
5	0
6	1

Si	No	Otro
1,441	3	769





FORMATO

Código: F-PLA-51

Ficha Estadística Sisbén  
(Datos Anonimizados)

Versión: 01  
Fecha: 11/10/2019

Página 7 de 12

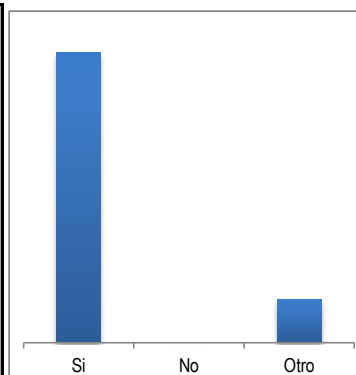
ENTIDAD

MUNICIPIO DE CORDOBA

CORTE

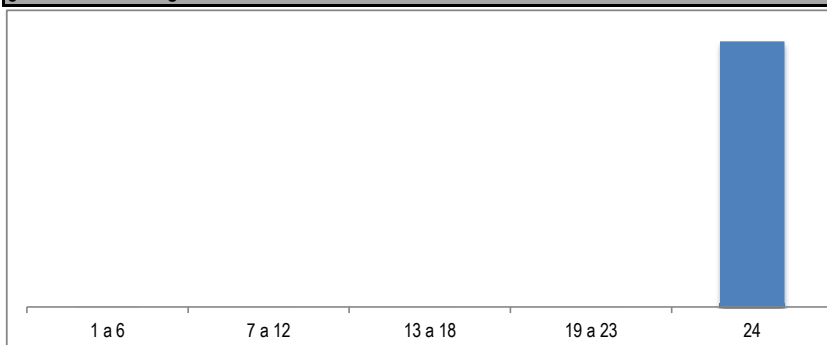
ENERO 2021

¿Los días en que llega el agua, el suministro es continuo las 24 horas?



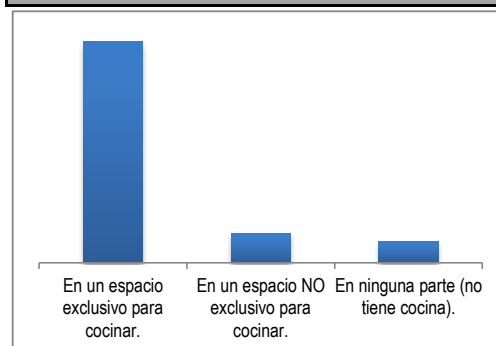
Si	No	Otro
1,443	1	214

¿Cuántas horas llega?



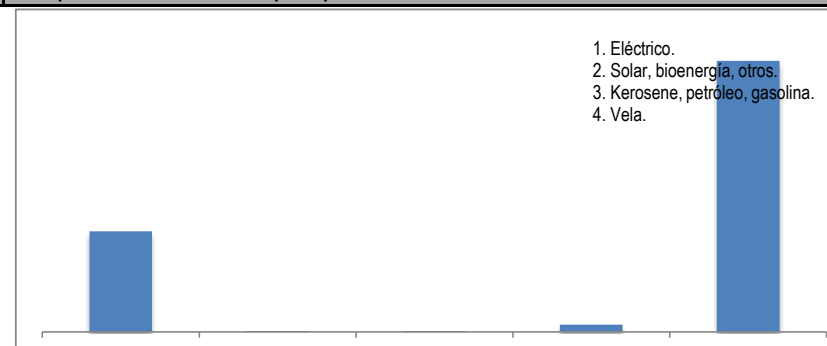
1 a 6	7 a 12	13 a 18	19 a 23	24
1	0	0	0	1,657

En dónde preparan los alimentos las personas de este hogar



En un espacio exclusivo para cocinar.	1,801
En un espacio NO exclusivo para cocinar.	239
En ninguna parte (no tiene cocina).	173

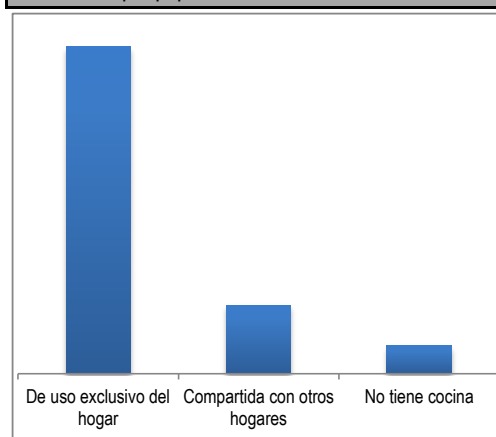
Qué tipo de alumbrado utilizan principalmente .



1	2	3	4	0
586	4	1	42	1,580


1. Eléctrico.
2. Solar, bioenergía, otros.
3. Kerosene, petróleo, gasolina.
4. Vela.

La cocina o sitio para preparar los alimentos es



De uso exclusivo del hogar	1,711
Compartida con otros hogares	356
No tiene cocina	146

El servicio telefónico es



De uso exclusivo del hogar	8
Compartido con otros hogares	0
No tiene	2,205



FORMATO

Código: F-PLA-51

**Ficha Estadística Sisbén  
(Datos Anonimizados)**

Versión: 01  
Fecha: 11/10/2019

Página 8 de 12

ENTIDAD

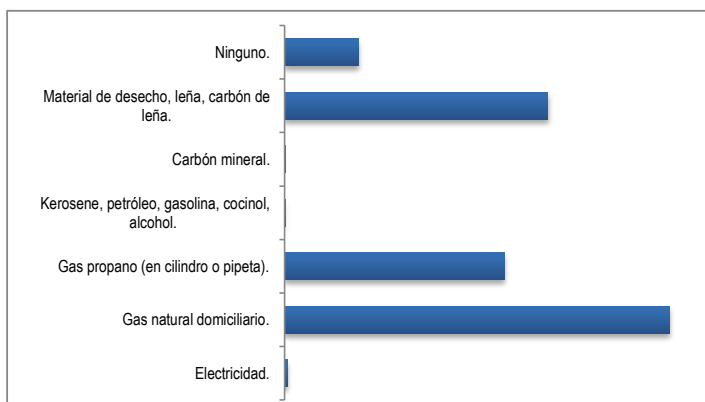
MUNICIPIO DE CORDOBA

CORTE

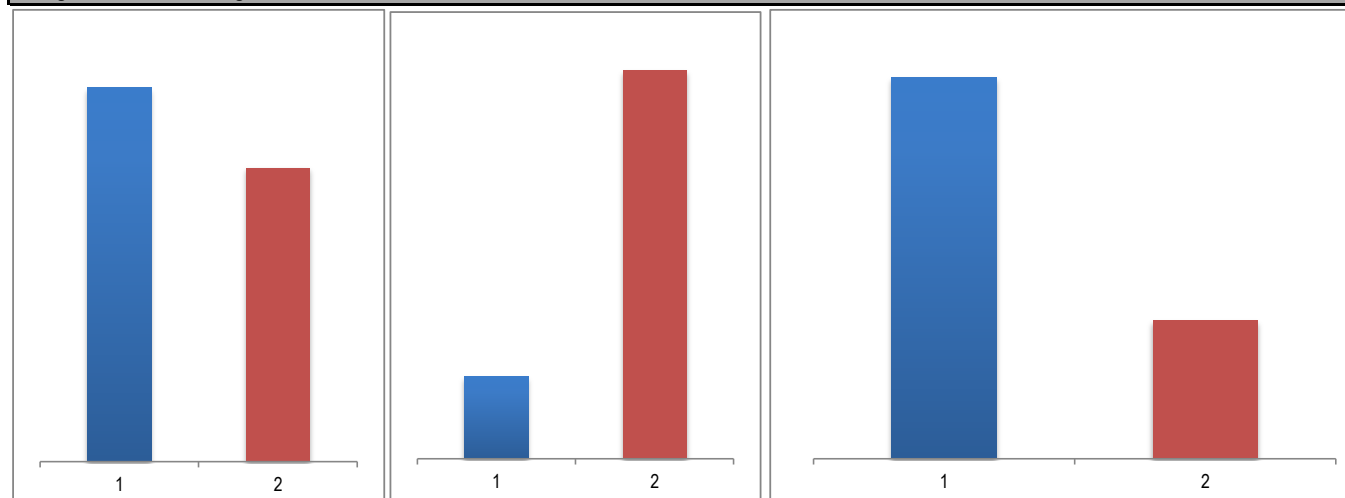
ENERO 2021

**Cuál combustible o fuente de energía utilizan principalmente para cocinar**

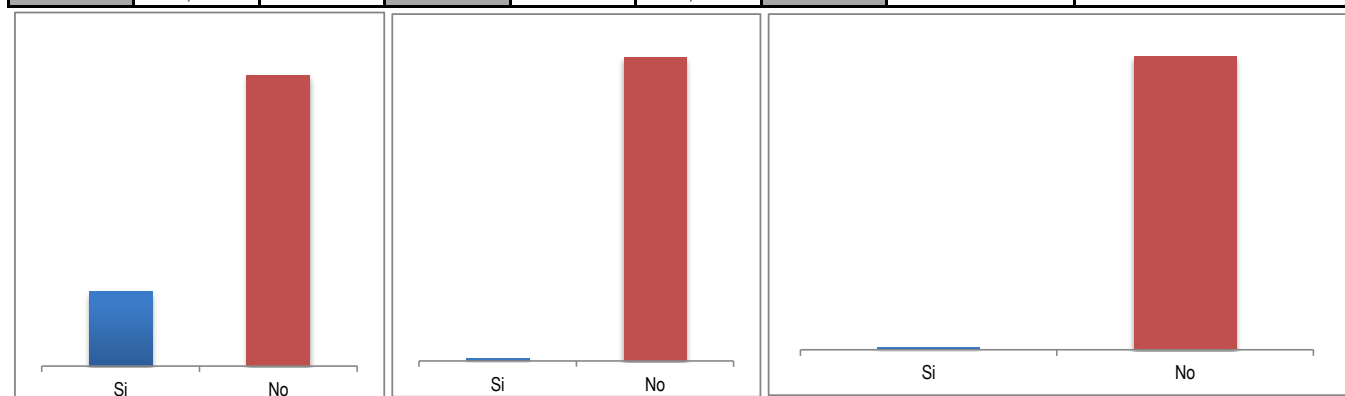
Electricidad.	6
Gas natural domiciliario.	901
Gas propano (en cilindro o pipeta).	515
Kerosene, petróleo, gasolina, cocinol, alcohol.	2
Carbón mineral.	1
Material de desecho, leña, carbón de leña.	616
Ninguno.	172



**El hogar cuenta con los siguientes bienes o servicios**



Nevera o enfriador.	Si	No	Lavadora.	Si	No	Televisor.	Si	No
	1,239	974		386	1,827		327	313



Servicio de televisión por cable o parabólica .	Si	No	Calentador de agua o ducha eléctrica.	Si	No	Horno microondas.	Si	No
	130	510		6	634		6	634





FORMATO

Código: F-PLA-51

Ficha Estadística Sisbén  
(Datos Anonimizados)

Versión: 01  
Fecha: 11/10/2019

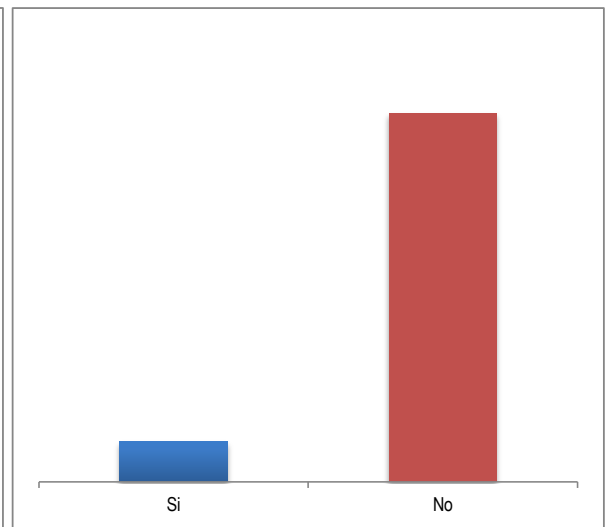
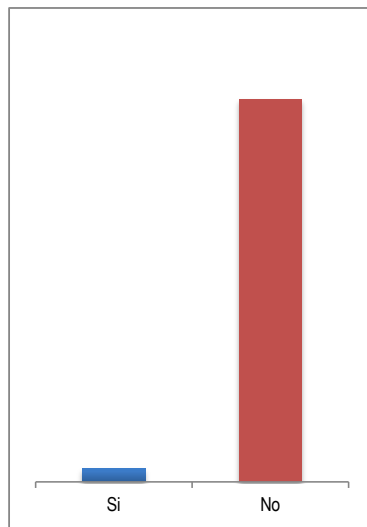
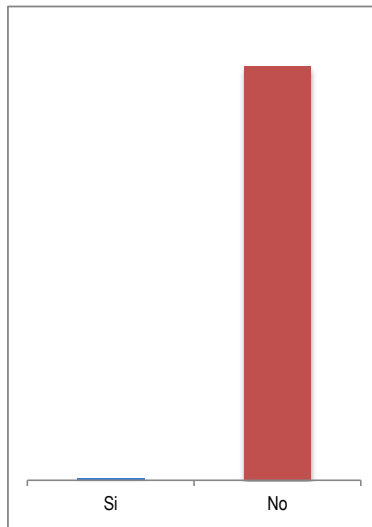
Página 9 de 12

ENTIDAD

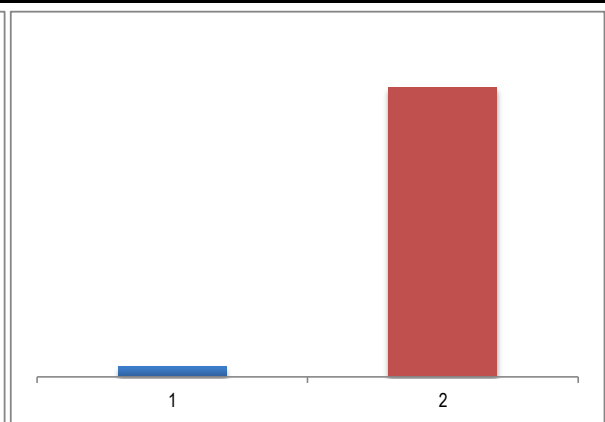
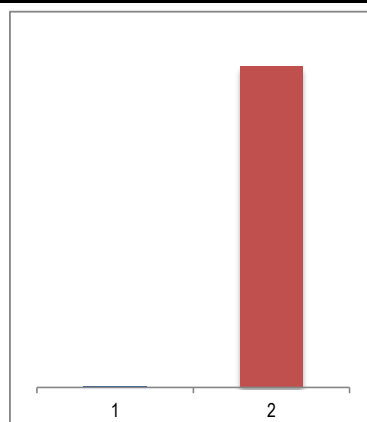
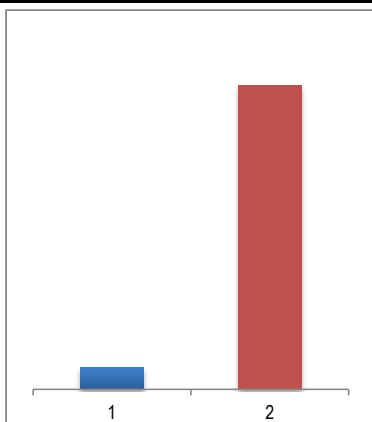
MUNICIPIO DE CORDOBA

CORTE

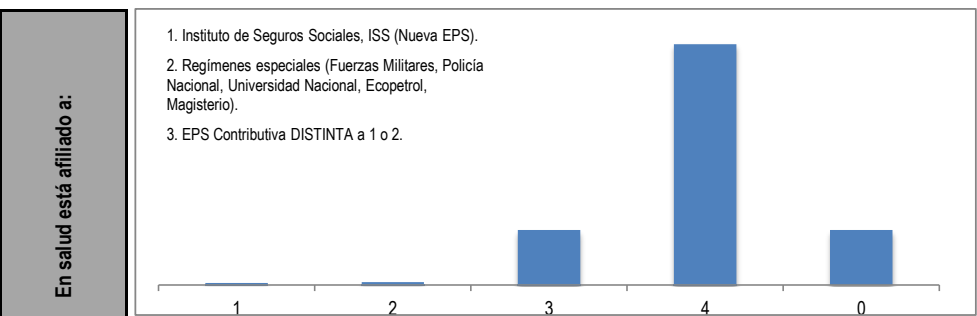
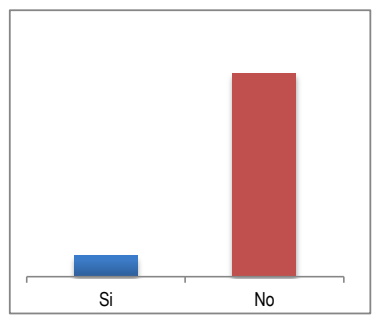
ENERO 2021



Aire acondicionado.	Si	No	Computador.	Si	No	Equipo de sonido.	Si	No
	2	638		76	2,137		63	577



Motocicleta para uso del hogar.	Si	No	Tractor para uso del hogar.	Si	No	Automóvil para uso del hogar.	Si	No
	152	2,061		4	2,209		79	2,134



Bienes raíces.	Si	No	En salud está afiliado a:	1	2	3	4	0
	206	2,007		35	49	943	4,133	944

1. Instituto de Seguros Sociales, ISS (Nueva EPS).
2. Regímenes especiales (Fuerzas Militares, Policía Nacional, Universidad Nacional, Ecopetrol, Magisterio).
3. EPS Contributiva DISTINTA a 1 o 2.



FORMATO

Código: F-PLA-51

**Ficha Estadística Sisbén  
(Datos Anonimizados)**

Versión: 01  
Fecha: 11/10/2019

Página 10 de 12

ENTIDAD

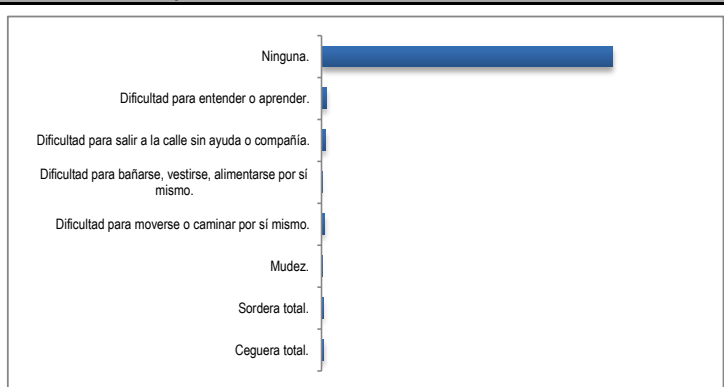
MUNICIPIO DE CORDOBA

CORTE

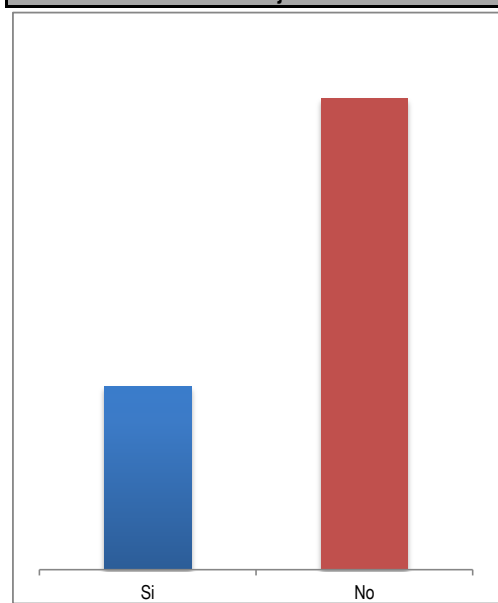
ENERO 2021

**Por enfermedad, accidente o nacimiento tiene alguna de las siguientes condiciones de forma permanente**

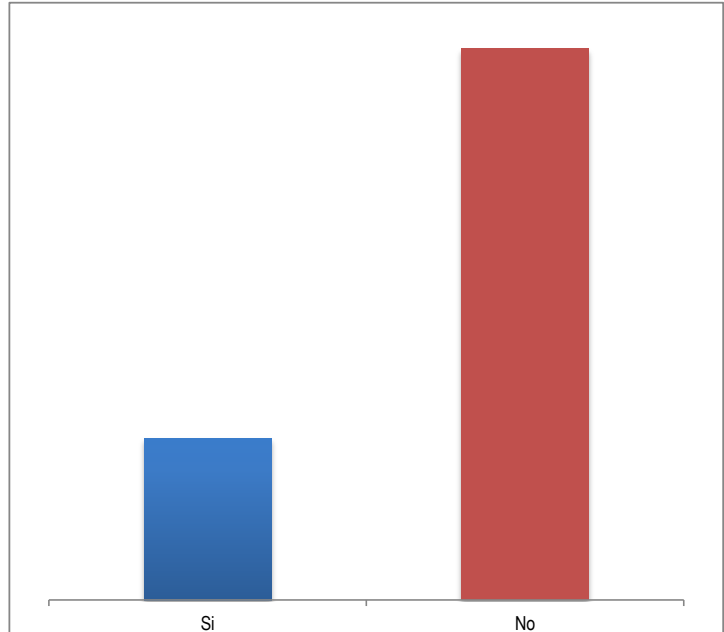
Ceguera total.	35
Sordera total.	34
Mudez.	8
Dificultad para moverse o caminar por sí mismo.	64
Dificultad para bañarse, vestirse, alimentarse por sí mismo.	13
Dificultad para salir a la calle sin ayuda o compañía.	73
Dificultad para entender o aprender.	89
Ninguna.	5,788



**Está embarazada o ha tenido hijos.**



Asiste a centro educativo.

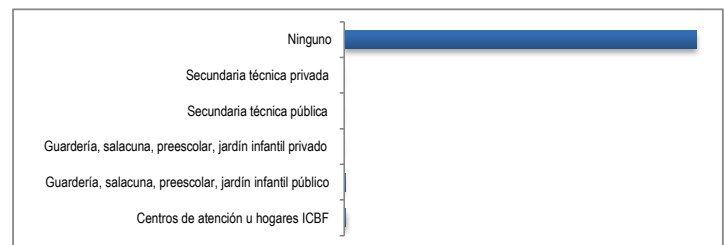


Si	1,706	No	4,398
----	-------	----	-------

Si	1,385	No	4,719
----	-------	----	-------

**Tipo de establecimiento**

Centros de atención u hogares ICBF	26
Guardería, salacuna, preescolar, jardín infantil público	15
Guardería, salacuna, preescolar, jardín infantil privado	0
Secundaria técnica pública	0
Secundaria técnica privada	0
Ninguno	5,587





FORMATO

Código: F-PLA-51

Ficha Estadística Sisbén  
(Datos Anonimizados)

Versión: 01  
Fecha: 11/10/2019

Página 11 de 12

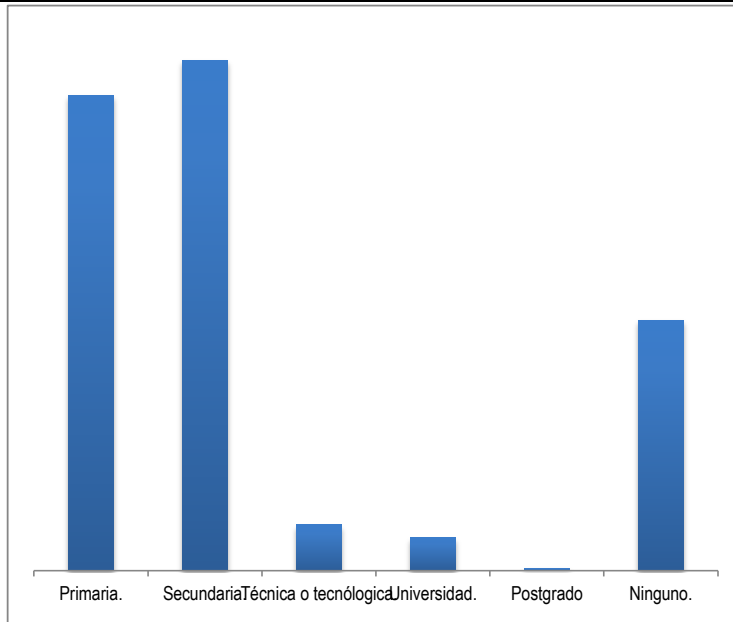
ENTIDAD

MUNICIPIO DE CORDOBA

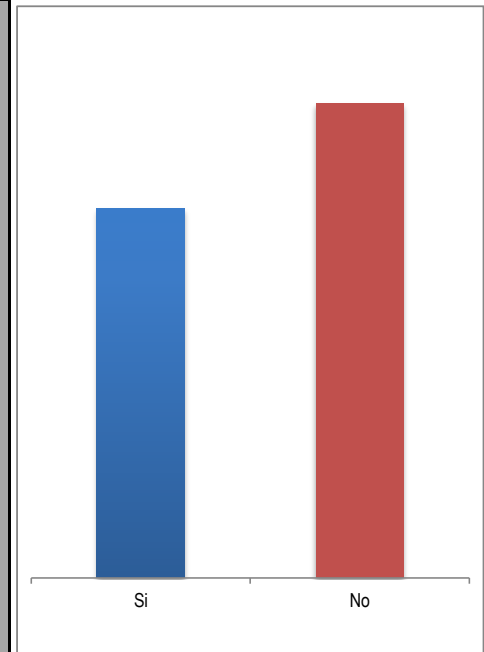
CORTE

ENERO 2021

Nivel educativo alcanzado.



Percibe ingresos (laborales, arriendos, subsidios, transferencias, en especie)

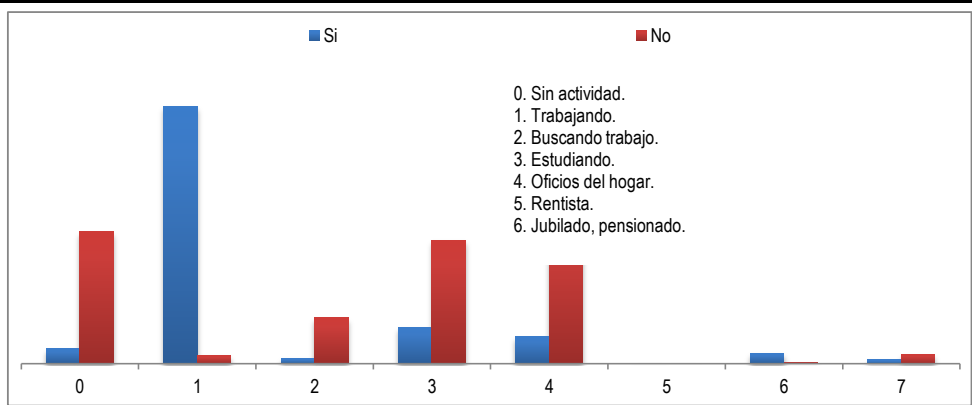


Primaria.	Secundaria.	Técnica o tecnológica.	Universidad.	Postgrado	Ninguno.
2,201	2,364	212	153	12	1,159

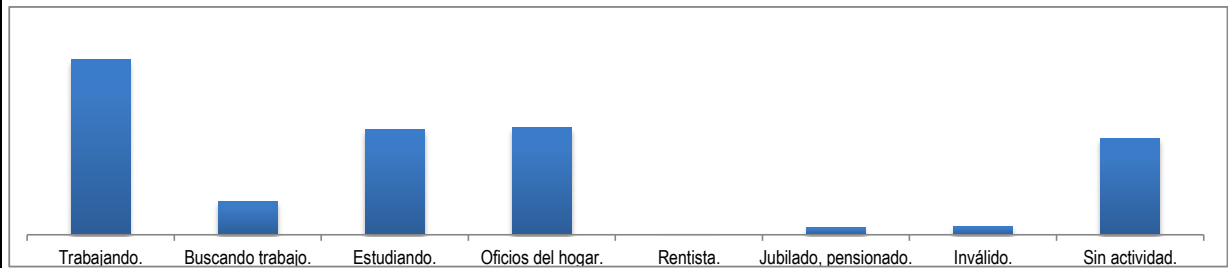
Si	No
2,672	3,432

Percibe ingresos (laborales, arriendos, subsidios, transferencias, en especie)

	Si	No
0	111	994
1	1,939	62
2	39	345
3	274	931
4	201	1,023
5	2	0
6	77	8
7	29	69



Actividad en el último mes



Trabajando.	Buscando trabajo.	Estudiando.	Oficios del hogar.	Rentista.	Jubilado, pensionado.	Invalído.	Sin actividad.
2,001	384	1,205	1,224	2	85	98	1,105



FORMATO

Código: F-PLA-51

Ficha Estadística Sisbén  
(Datos Anonimizados)

Versión: 01  
Fecha: 11/10/2019

Página 12 de 12

ENTIDAD

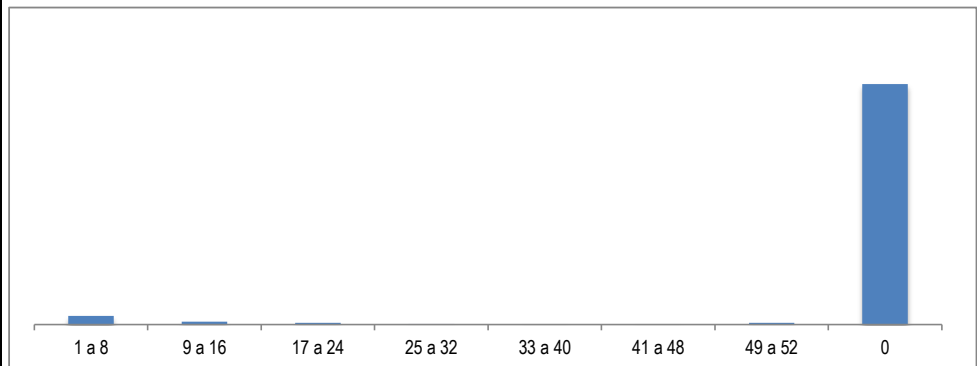
MUNICIPIO DE CORDOBA

CORTE

ENERO 2021

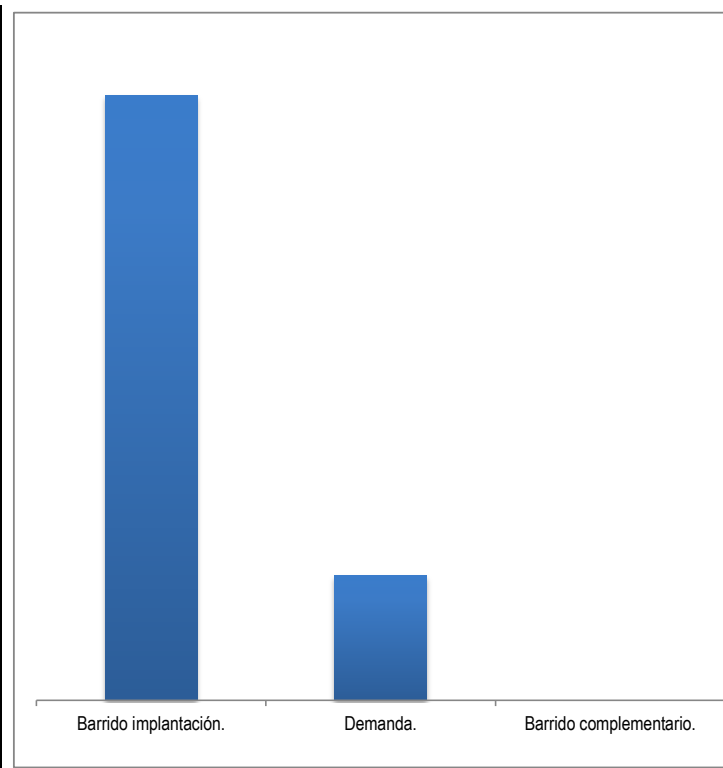
Cuántas semanas lleva buscando trabajo.

1 a 8	204
9 a 16	63
17 a 24	37
25 a 32	13
33 a 40	5
41 a 48	2
49 a 52	40
0	5,720

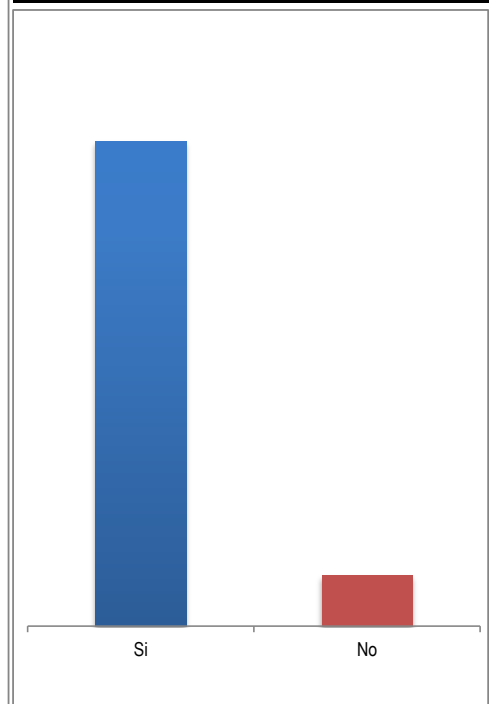


CONTROL DE TRABAJO

Modo de recolección



Encuesta Verificada



Barrido implantación.	1,835	Demanda.	378	Barrido complementario.	0
-----------------------	-------	----------	-----	-------------------------	---

Si	2,002	No	211
----	-------	----	-----

Informante calificado referido en la Encuesta

Jefe.	1,612
Cónyuge o compañera (o).	522
Hijos.	57

