



FORMATO

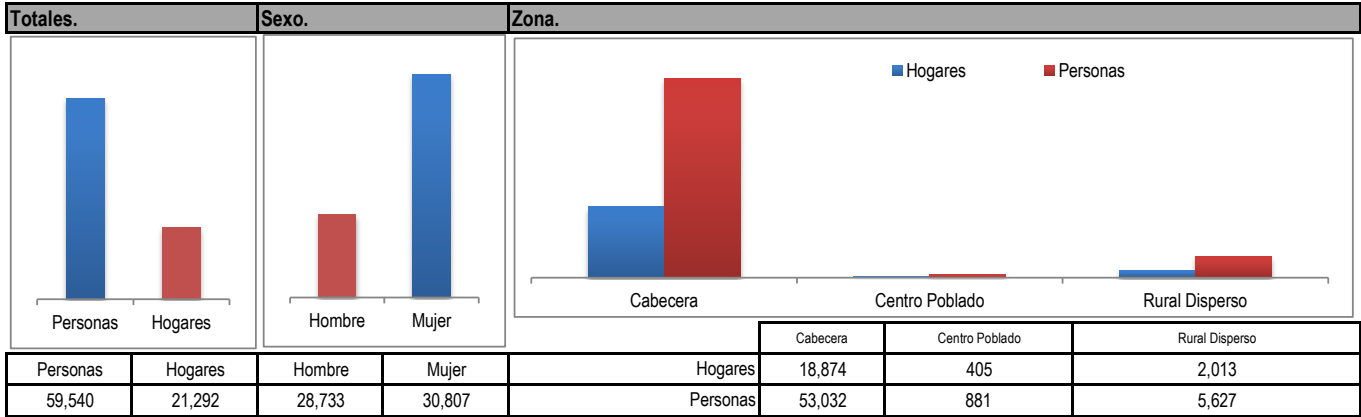
Código: F-PLA-51

Ficha Estadística Sisbén  
(Datos Anonimizados)

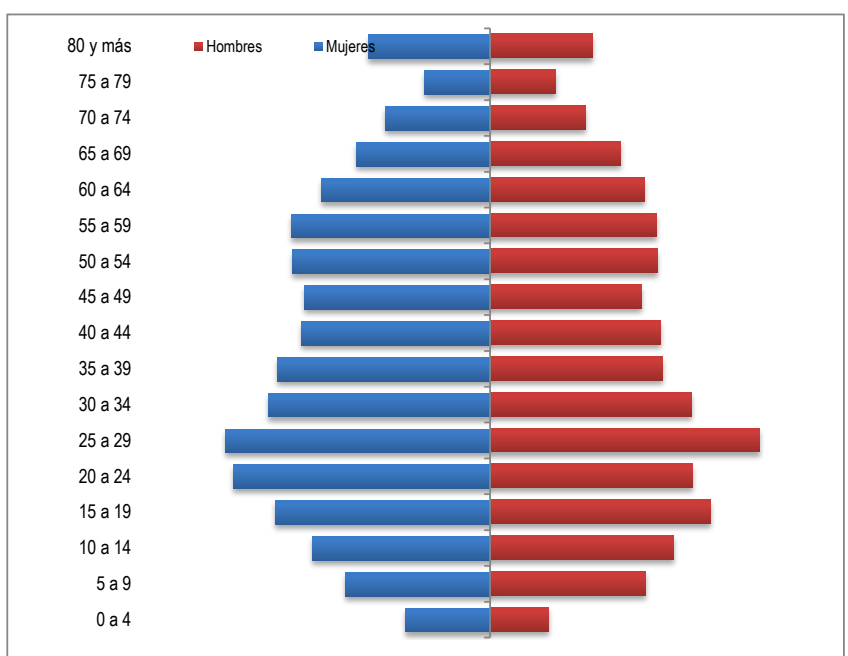
Versión: 01  
Fecha: 11/10/2019

Página 1 de 12

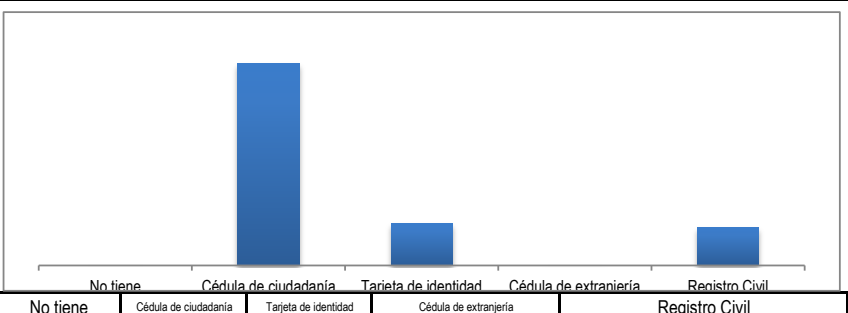
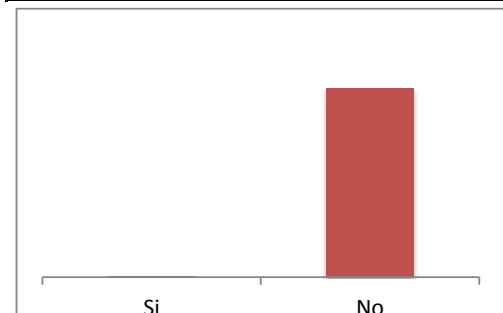
<b>ENTIDAD</b>	MUNICIPIO DE CALARCA	<b>CORTE</b>	ENERO 2021
----------------	----------------------	--------------	------------



Edad.			
Rango de edad	Mujeres	Hombres	Total
0 a 4	881	609	1,490
5 a 9	1,507	1,628	3,135
10 a 14	1,858	1,916	3,774
15 a 19	2,240	2,300	4,540
20 a 24	2,677	2,119	4,796
25 a 29	2,766	2,812	5,578
30 a 34	2,309	2,103	4,412
35 a 39	2,222	1,805	4,027
40 a 44	1,968	1,775	3,743
45 a 49	1,941	1,577	3,518
50 a 54	2,062	1,750	3,812
55 a 59	2,076	1,736	3,812
60 a 64	1,757	1,610	3,367
65 a 69	1,393	1,365	2,758
70 a 74	1,094	998	2,092
75 a 79	682	682	1,364
80 y más	1,268	1,066	2,334



Extranjero.		Tipo de documento.				
-------------	--	--------------------	--	--	--	--



Si	219	No	59,321	No tiene	Cédula de ciudadanía	Tarjeta de identidad	Cédula de extranjería	Registro Civil
				0	42,512	8,901	59	7,961



FORMATO

Código: F-PLA-51

**Ficha Estadística Sisbén  
(Datos Anonimizados)**

Versión: 01  
Fecha: 11/10/2019

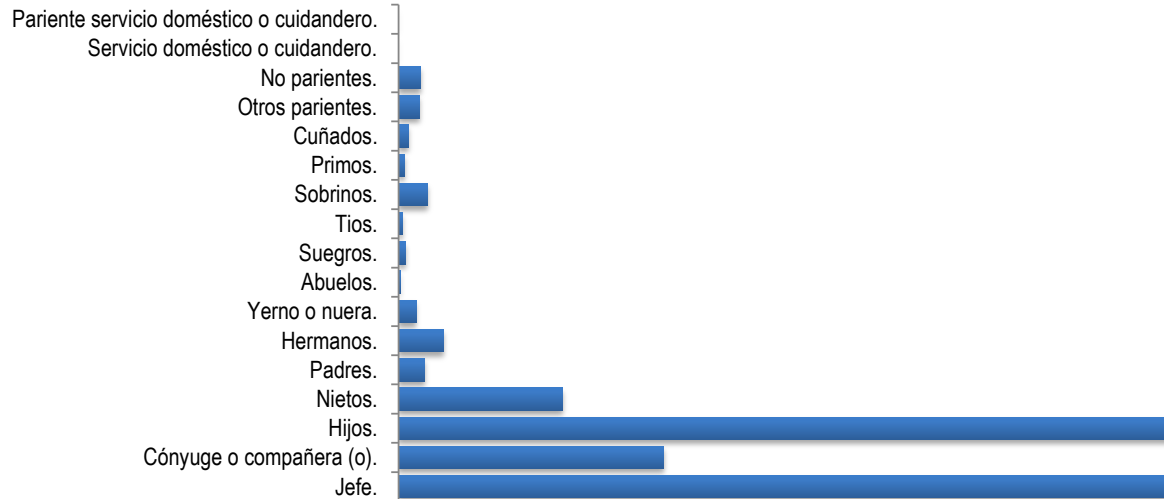
Página 2 de 12

ENTIDAD

MUNICIPIO DE CALARCA

CORTE

ENERO 2021

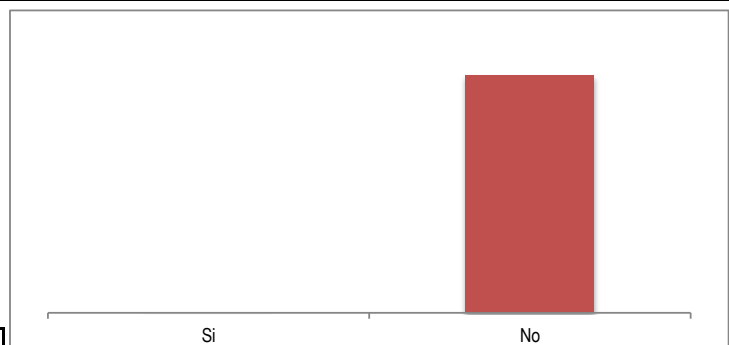
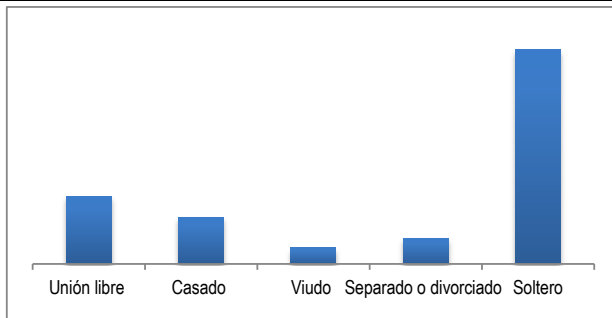


**Parentesco con el jefe del hogar.**

Jefe.	21,292
Cónyuge o compañera (o).	7,279
Hijos.	21,271
Nietos.	4,509
Padres.	709
Hermanos.	1,238
Yerno o nuera.	480
Abuelos.	43
Suegros.	182
Tios.	115
Sobrinos.	793
Primos.	165
Cuñados.	263
Otros parientes.	580
No parientes.	613
Servicio doméstico o cuidadero.	8
Pariente servicio doméstico o cuidadero.	0

**Estado Civil.**

Trabaja al interior de este hogar como servicio doméstico o cuidadero.



Unión libre	Casado	Viudo	Separado o divorciado	Soltero	Si	No
10,863	7,510	2,627	4,102	34,438	193	59,347



**FORMATO**

**Código: F-PLA-51**

**Ficha Estadística Sisbén  
(Datos Anonimizados)**

**Versión: 01  
Fecha: 11/10/2019**

**Página 3 de 12**

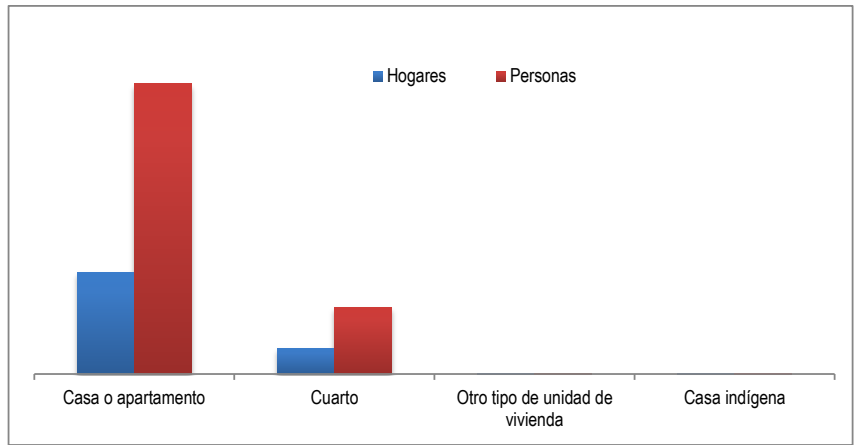
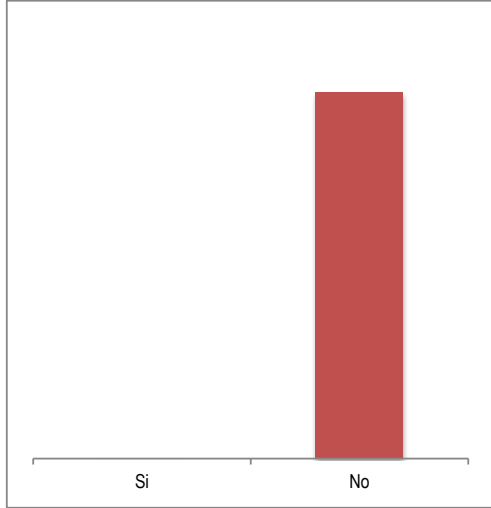
**ENTIDAD**

MUNICIPIO DE CALARCA

**CORTE**

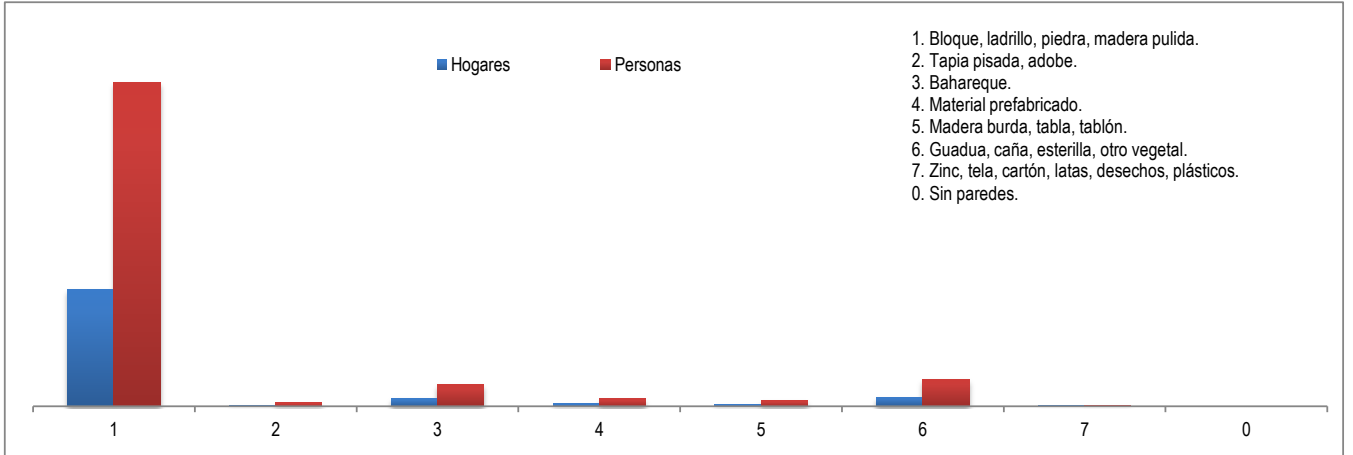
ENERO 2021

**Paga a otro miembro del hogar arriendo y alimentación. Tipo de unidad de vivienda.**



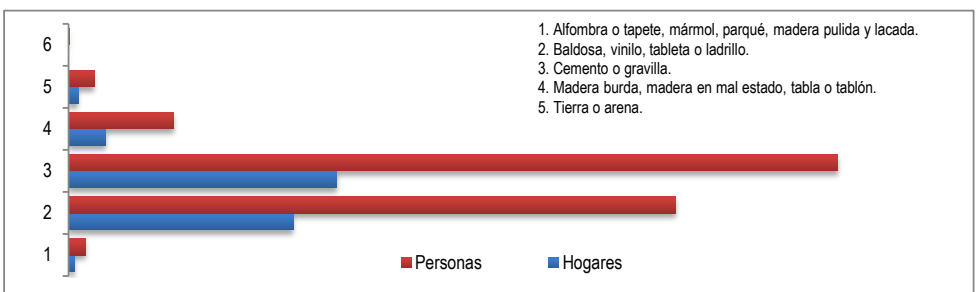
	Casa o apartamento	Cuarto	Otro tipo de unidad de vivienda	Casa indígena
Hogares	16,939	4,319	25	9
Personas	48,308	11,127	69	36

**Material predominante de las paredes exteriores.**



	1	2	3	4	5	6	7	0
Hogares	17,804	142	1,196	396	287	1,403	64	0
Personas	49,395	511	3,327	1,149	874	4,144	140	0

Material predominante de los pisos.	Hogares	Personas
1	226	649
2	8,765	23,709
3	10,471	30,036
4	1,444	4,111
5	369	995
6	17	40





FORMATO

Código: F-PLA-51

Ficha Estadística Sisbén  
(Datos Anonimizados)

Versión: 01  
Fecha: 11/10/2019

Página 4 de 12

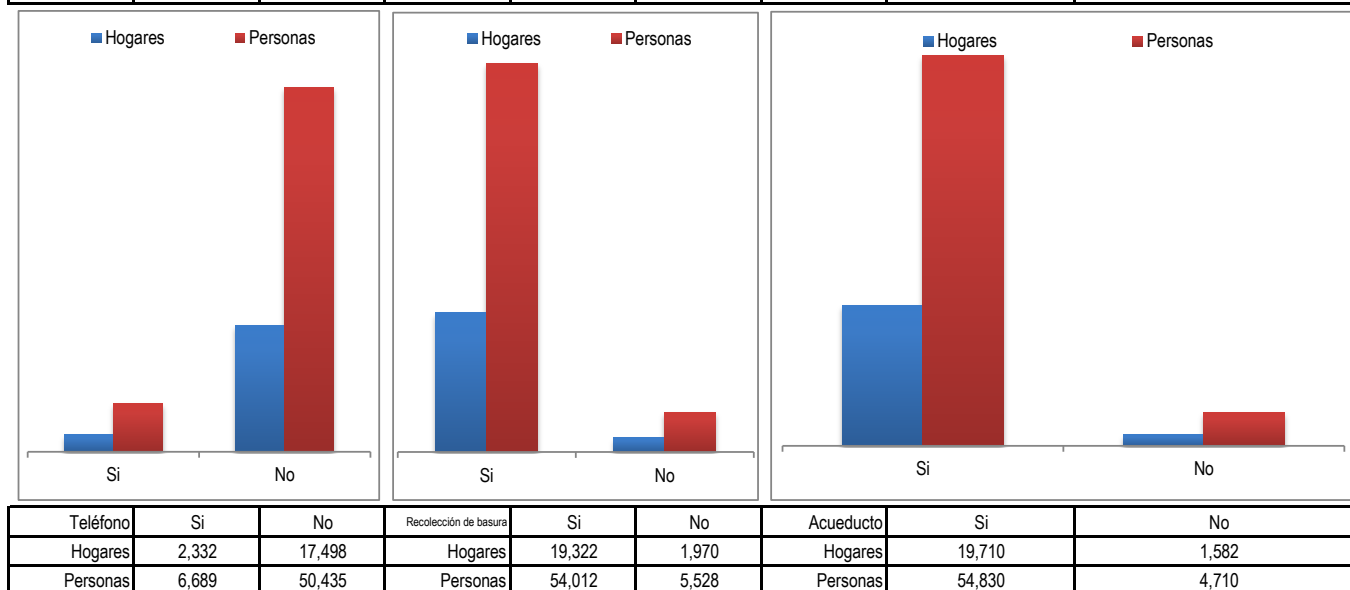
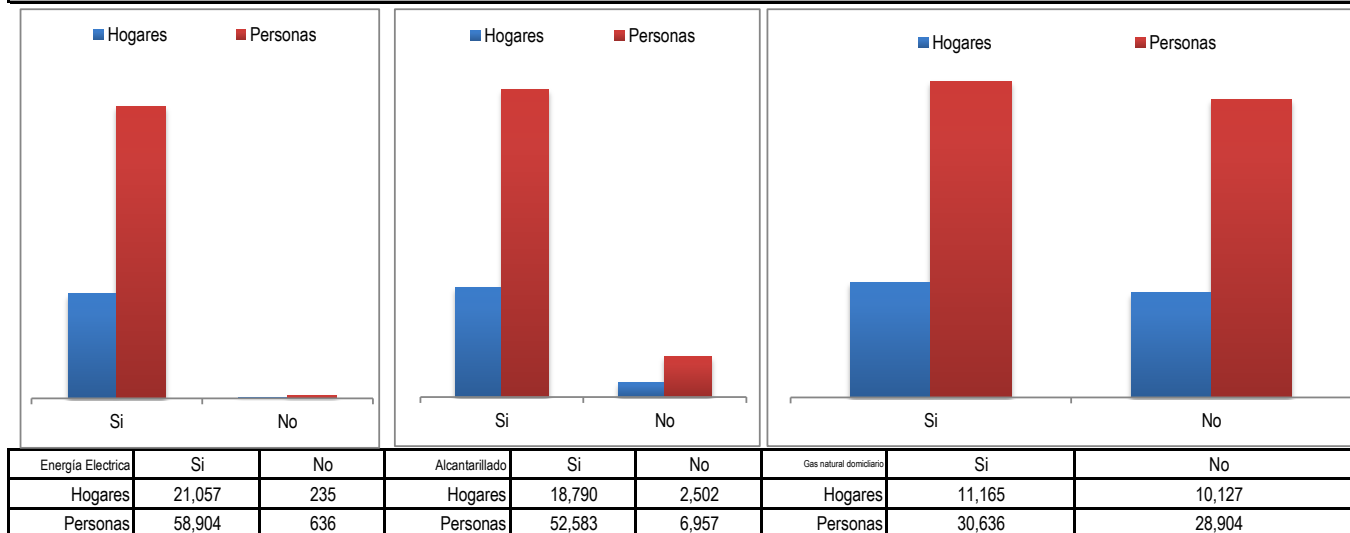
ENTIDAD

MUNICIPIO DE CALARCA

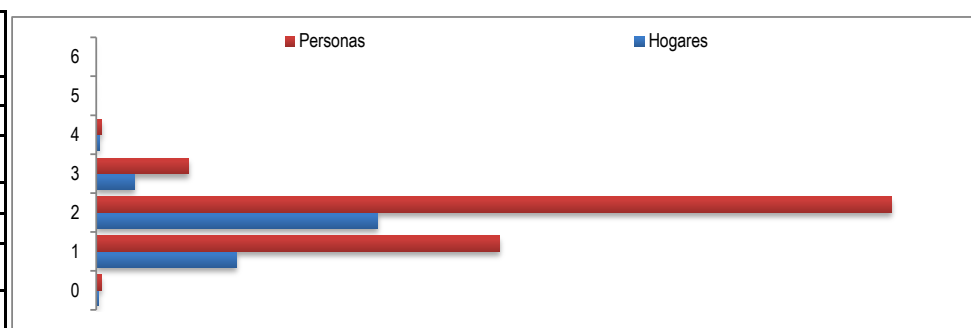
CORTE

ENERO 2021

La unidad de vivienda cuenta con servicios públicos de:



Estrato.	Hogares	Personas
0	107	227
1	6,426	18,444
2	12,878	36,418
3	1,742	4,209
4	138	236
5	1	4
6	0	2





FORMATO

Código: F-PLA-51

**Ficha Estadística Sisbén  
(Datos Anonimizados)**

Versión: 01  
Fecha: 11/10/2019

Página 5 de 12

ENTIDAD

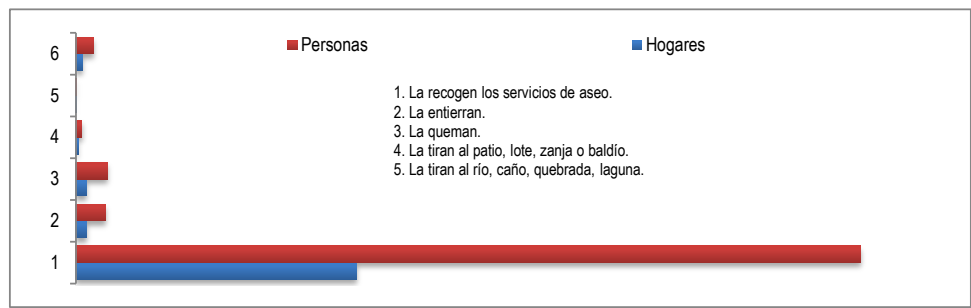
MUNICIPIO DE CALARCA

CORTE

ENERO 2021

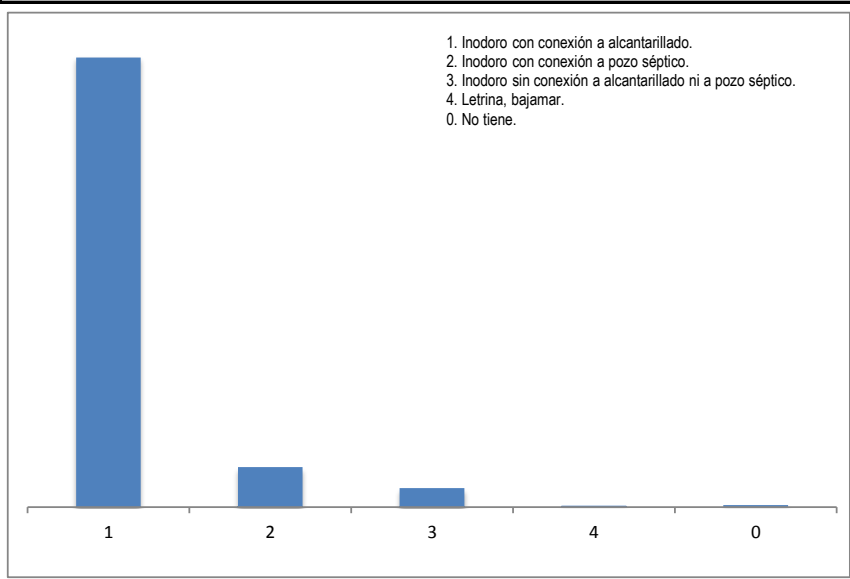
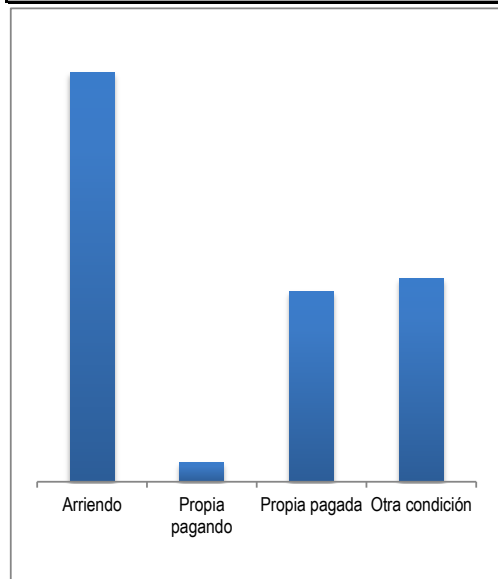
**Cómo eliminan principalmente la basura en esta unidad de vivienda .**

	Hogares	Personas
1	19,220	53,725
2	728	2,015
3	715	2,131
4	143	411
5	19	60
6	467	1,198



**Este hogar vive en:**

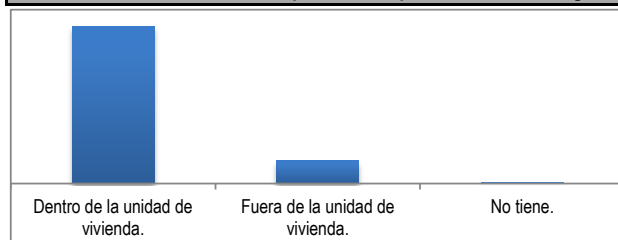
**El servicio sanitario que utilizan es:**



Arriendo	Propia pagando	Propia pagada	Otra condición	1	2	3	4	0
10,605	503	4,921	5,263	18,686	1,667	791	62	86

**Dónde se encuentra el sanitario que usan las personas de este hogar.**

**El servicio sanitario es:**



Dentro de la unidad de vivienda.	18,517	De uso exclusivo del hogar.	12,490
Fuera de la unidad de vivienda.	2,687	Compartido con otros hogares.	8,716
No tiene.	88	No tiene.	86



FORMATO

Código: F-PLA-51

**Ficha Estadística Sisbén  
(Datos Anonimizados)**

Versión: 01  
Fecha: 11/10/2019

Página 6 de 12

ENTIDAD

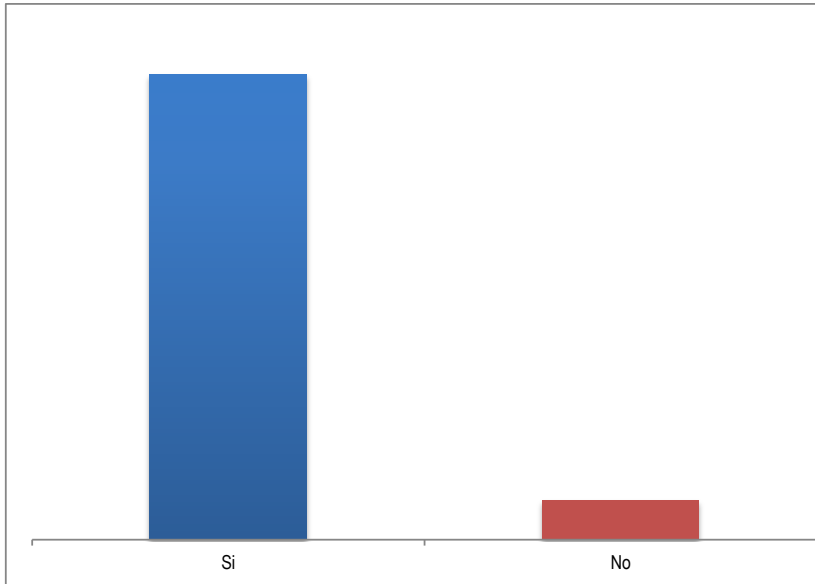
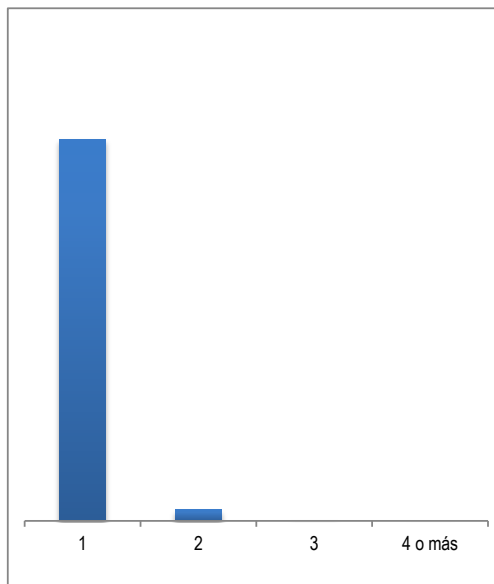
MUNICIPIO DE CALARCA

CORTE

ENERO 2021

Cuántos sanitarios tiene este hogar.

Tiene ducha o regadera conectada a acueducto.

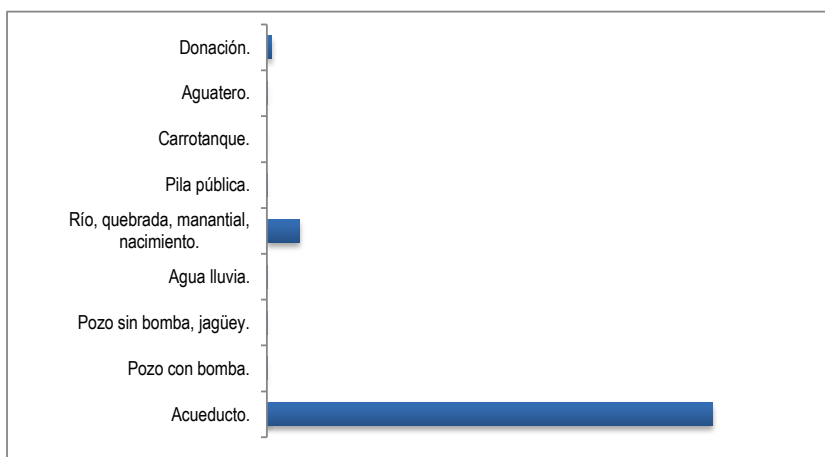


1	2	3	4 o más
19,130	558	42	15

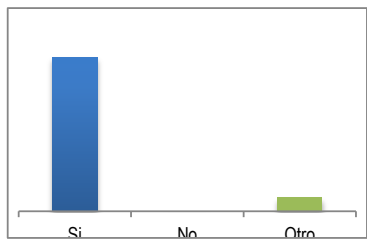
Si	No
18,260	1,570

El agua para consumo la obtienen principalmente de:

Acueducto.	19,562
Pozo con bomba.	30
Pozo sin bomba, jagüey.	13
Agua lluvia.	9
Río, quebrada, manantial, nacimiento.	1,413
Pila pública.	8
Carrotanque.	0
Aguatero.	37
Donación.	220



¿El agua llega al hogar los siete días de la semana?



¿Cuántos días llega?

Todos los días	Valor
Todos los días	21,284
1	2
2	5
3	0
4	0
5	1
6	0

Si	No	Otro
19,552	10	1,730





FORMATO

Código: F-PLA-51

Ficha Estadística Sisbén  
(Datos Anonimizados)

Versión: 01  
Fecha: 11/10/2019

Página 7 de 12

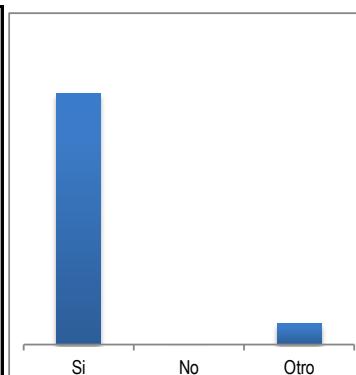
ENTIDAD

MUNICIPIO DE CALARCA

CORTE

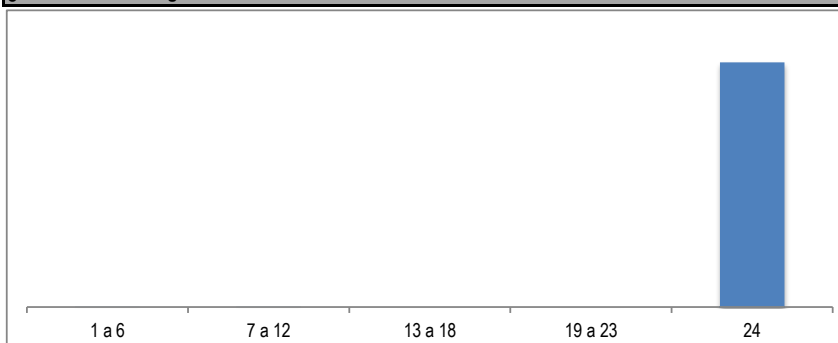
ENERO 2021

¿Los días en que llega el agua, el suministro es continuo las 24 horas?



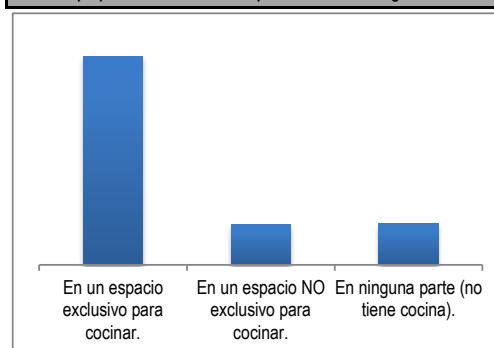
Si	No	Otro
19,552	8	1,643

¿Cuántas horas llega?



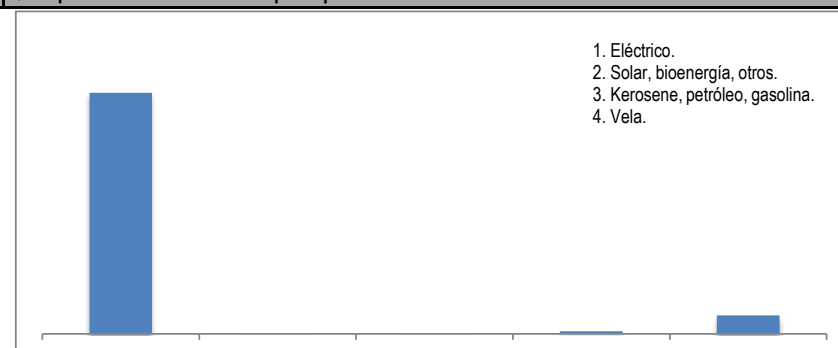
1 a 6	7 a 12	13 a 18	19 a 23	24
9	1	0	0	21,193

En dónde preparan los alimentos las personas de este hogar



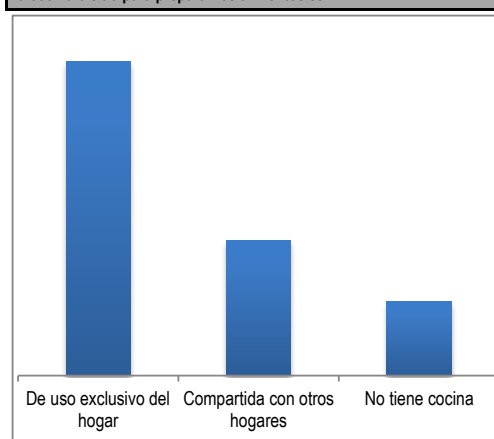
En un espacio exclusivo para cocinar.	15,308
En un espacio NO exclusivo para cocinar.	2,960
En ninguna parte (no tiene cocina).	3,024

Qué tipo de alumbrado utilizan principalmente .



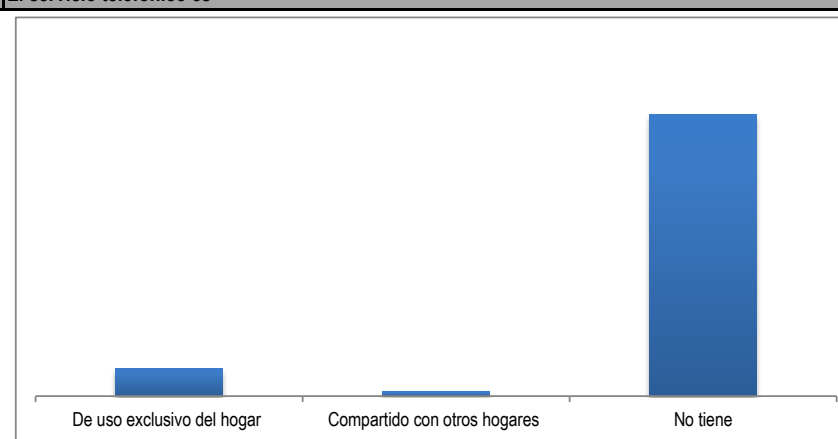
1	2	3	4	0
19,531	28	15	212	1,506

La cocina o sitio para preparar los alimentos es



De uso exclusivo del hogar	12,790
Compartida con otros hogares	5,502
No tiene cocina	3,000

El servicio telefónico es



De uso exclusivo del hogar	1,870
Compartido con otros hogares	304
No tiene	19,118



FORMATO

Código: F-PLA-51

**Ficha Estadística Sisbén  
(Datos Anonimizados)**

Versión: 01

Fecha: 11/10/2019

Página 8 de 12

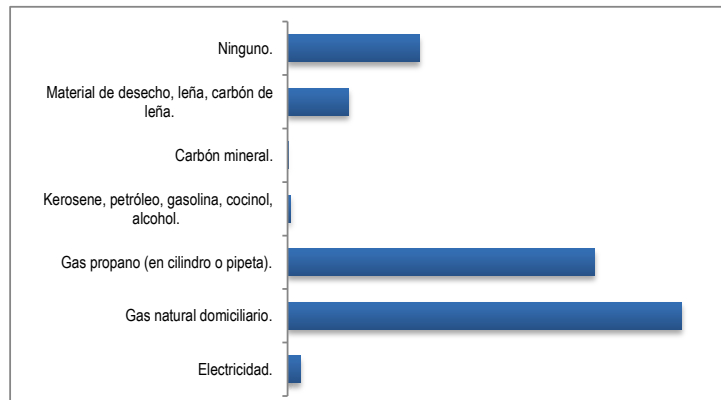
ENTIDAD

MUNICIPIO DE CALARCA

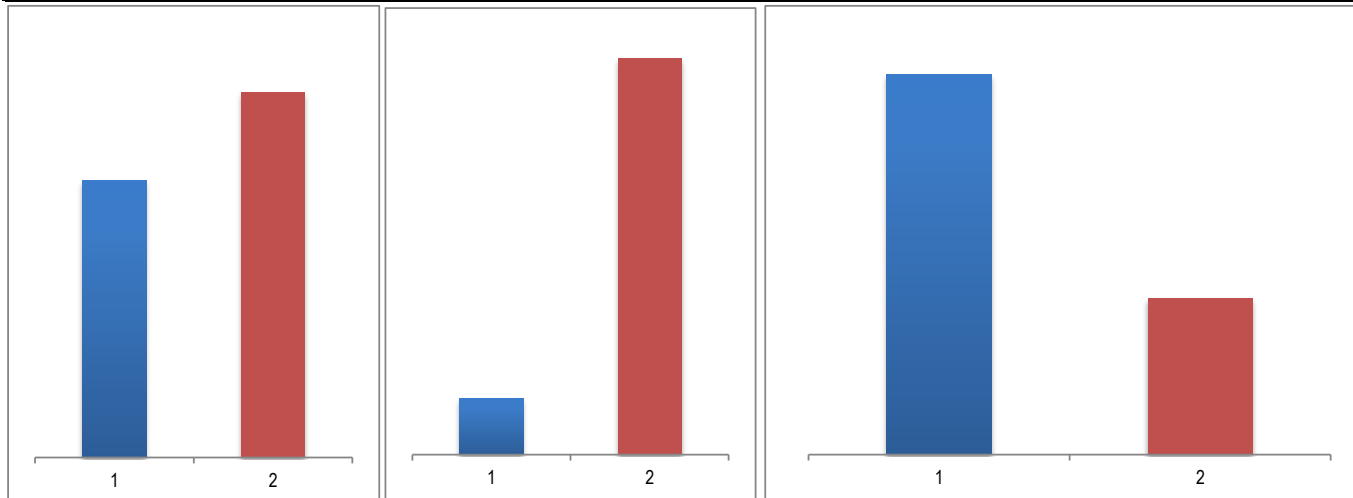
CORTE

ENERO 2021

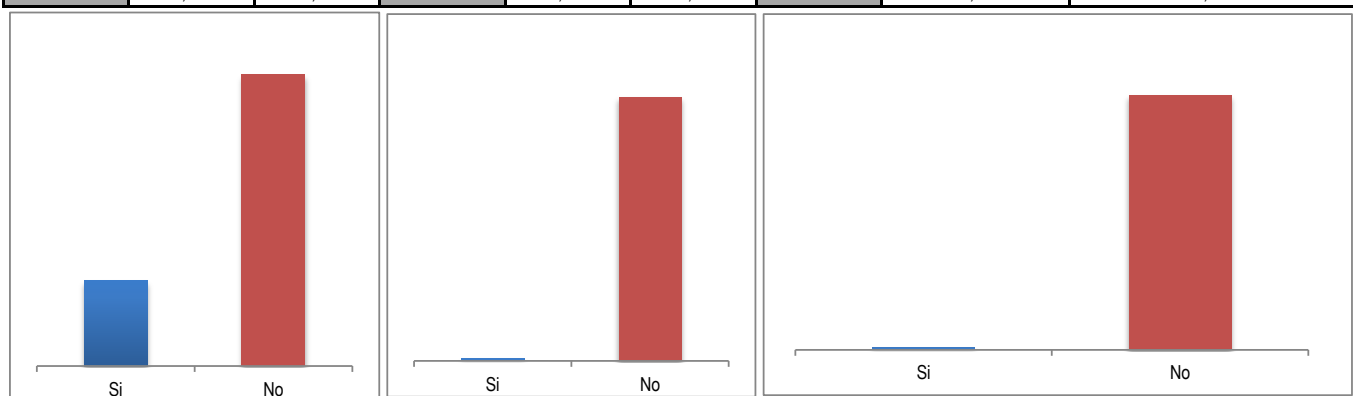
Cuál combustible o fuente de energía utilizan principalmente para cocinar	
Electricidad.	309
Gas natural domiciliario.	9,219
Gas propano (en cilindro o pipeta).	7,176
Kerosene, petróleo, gasolina, cocinol, alcohol.	67
Carbón mineral.	10
Material de desecho, leña, carbón de leña.	1,434
Ninguno.	3,077



**El hogar cuenta con los siguientes bienes o servicios**



Nevera o enfriador.	Si	No	Lavadora.	Si	No	Televisor.	Si	No
	9,180	12,112		2,651	18,641		14,060	5,770



Servicio de televisión por cable o parabólica.	Si	No	Calentador de agua o ducha eléctrica.	Si	No	Horno microondas.	Si	No
	4,486	15,344		169	19,661		174	19,656





FORMATO

Código: F-PLA-51

Ficha Estadística Sisbén  
(Datos Anonimizados)

Versión: 01  
Fecha: 11/10/2019

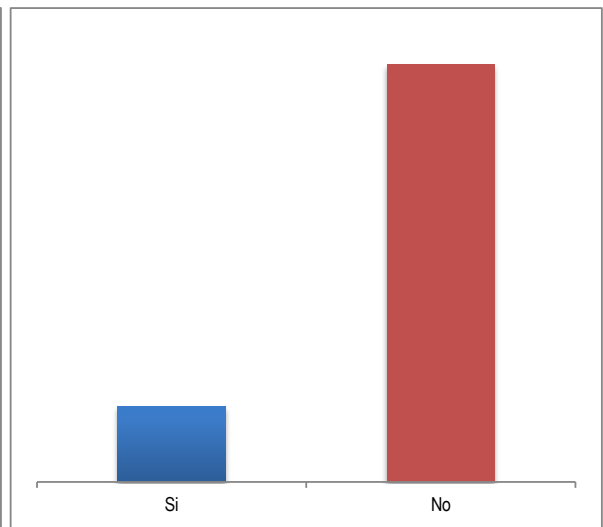
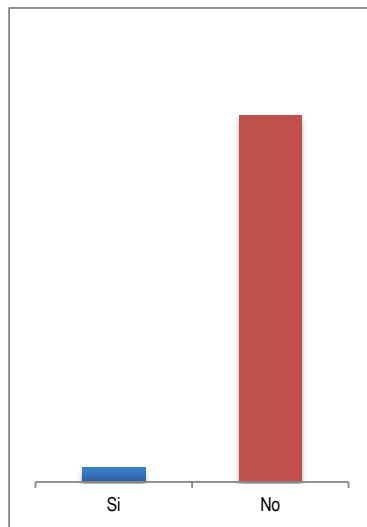
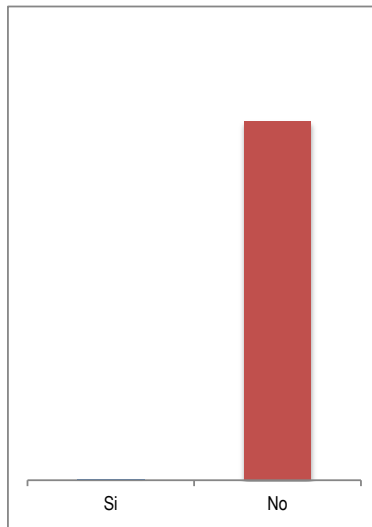
Página 9 de 12

ENTIDAD

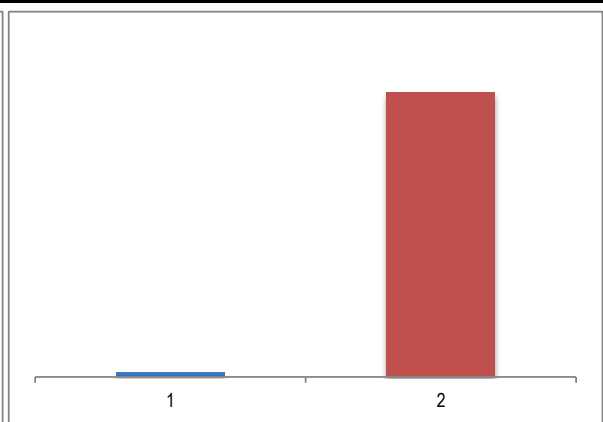
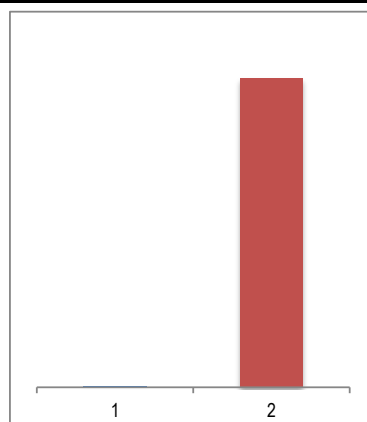
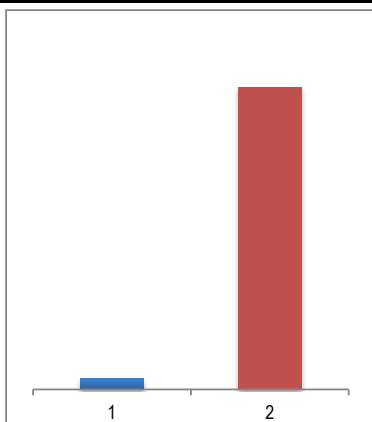
MUNICIPIO DE CALARCA

CORTE

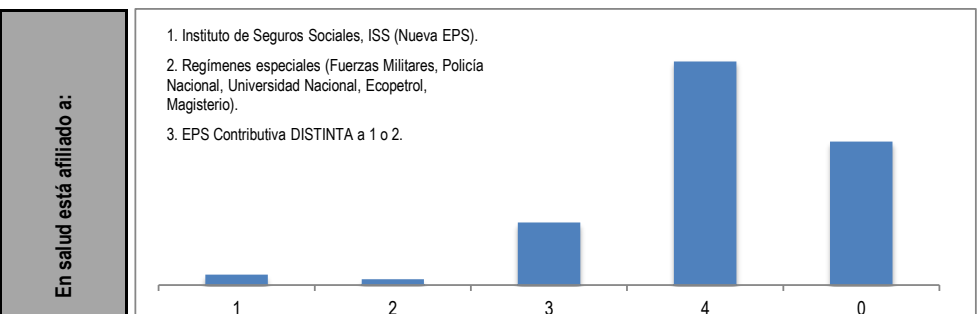
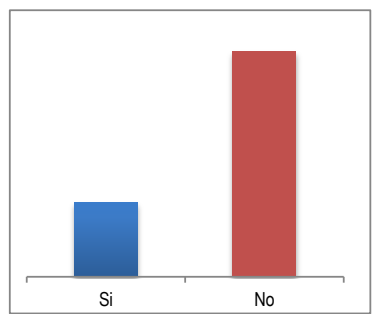
ENERO 2021



Aire acondicionado.	Si	No	Computador.	Si	No	Equipo de sonido.	Si	No
	28	19,802		826	20,466		3,045	16,785



Motocicleta para uso del hogar.	Si	No	Tractor para uso del hogar.	Si	No	Automóvil para uso del hogar.	Si	No
	765	20,527		26	21,266		303	20,989



Bienes raíces.	Si	No	En salud está afiliado a:	1	2	3	4	0
	5,287	16,005		1,392	784	8,369	29,830	19,165

1. Instituto de Seguros Sociales, ISS (Nueva EPS).
2. Regímenes especiales (Fuerzas Militares, Policía Nacional, Universidad Nacional, Ecopetrol, Magisterio).
3. EPS Contributiva DISTINTA a 1 o 2.



**FORMATO**

**Código: F-PLA-51**

**Ficha Estadística Sisbén  
(Datos Anonimizados)**

**Versión: 01  
Fecha: 11/10/2019**

**Página 10 de 12**

**ENTIDAD**

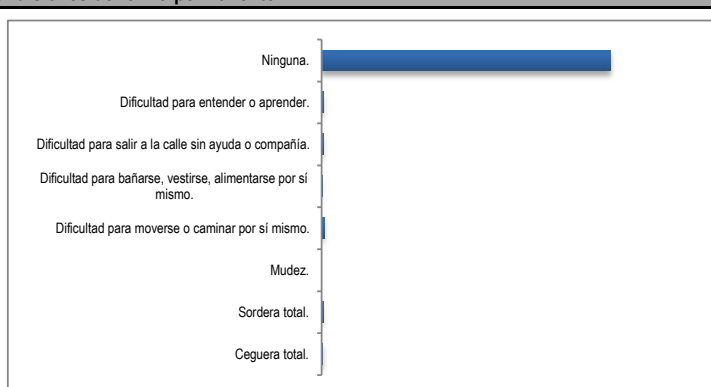
**MUNICIPIO DE CALARCA**

**CORTE**

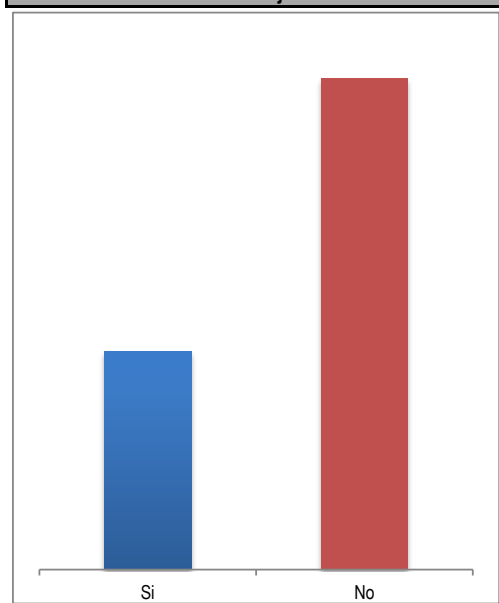
**ENERO 2021**

**Por enfermedad, accidente o nacimiento tiene alguna de las siguientes condiciones de forma permanente**

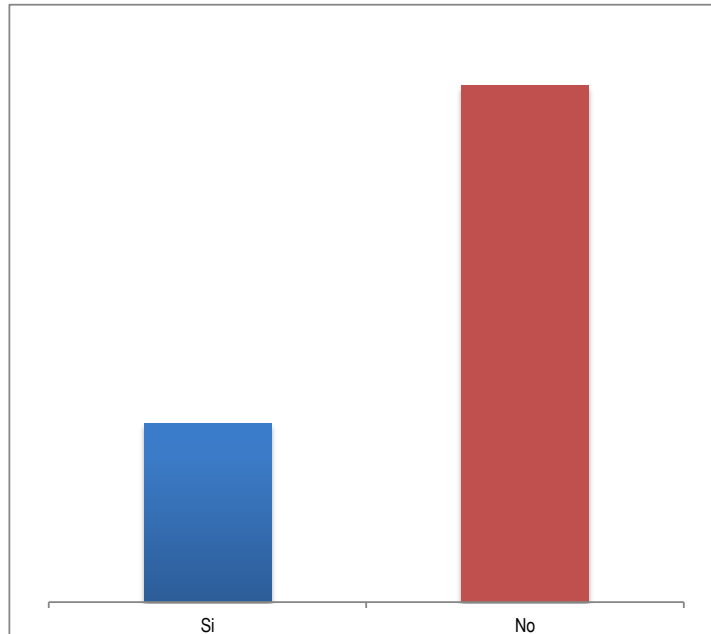
Ceguera total.	198
Sordera total.	325
Mudez.	42
Dificultad para moverse o caminar por sí mismo.	492
Dificultad para bañarse, vestirse, alimentarse por sí mismo.	135
Dificultad para salir a la calle sin ayuda o compañía.	356
Dificultad para entender o aprender.	418
Ninguna.	57,574



**Está embarazada o ha tenido hijos.**



Asiste a centro educativo.

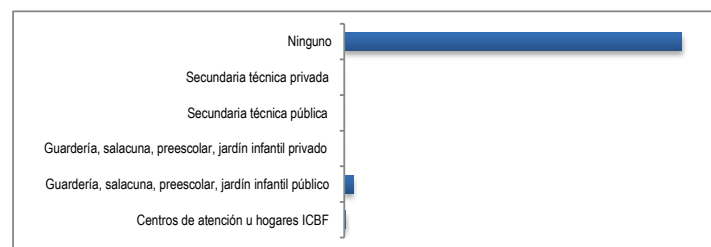


Si	18,318	No	41,222
----	--------	----	--------

Si	15,331	No	44,209
----	--------	----	--------

**Tipo de establecimiento**

Centros de atención u hogares ICBF	200
Guardería, salacuna, preescolar, jardín infantil público	1,182
Guardería, salacuna, preescolar, jardín infantil privado	24
Secundaria técnica pública	5
Secundaria técnica privada	3
Ninguno	44,595





FORMATO

Código: F-PLA-51

Ficha Estadística Sisbén  
(Datos Anonimizados)

Versión: 01  
Fecha: 11/10/2019

Página 11 de 12

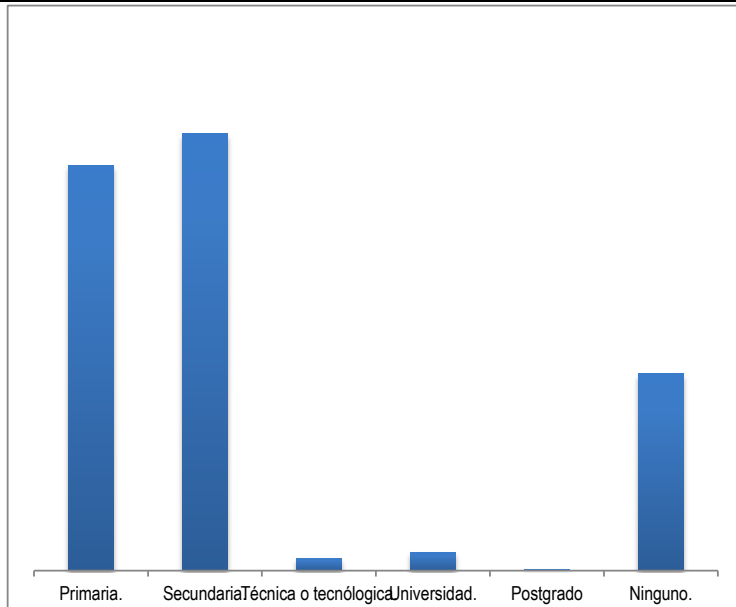
ENTIDAD

MUNICIPIO DE CALARCA

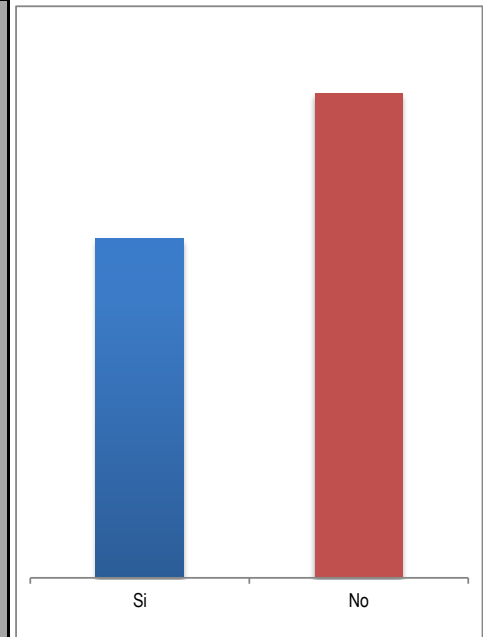
CORTE

ENERO 2021

Nivel educativo alcanzado.



Percibe ingresos (laborales, arriendos, subsidios, transferencias, en especie)

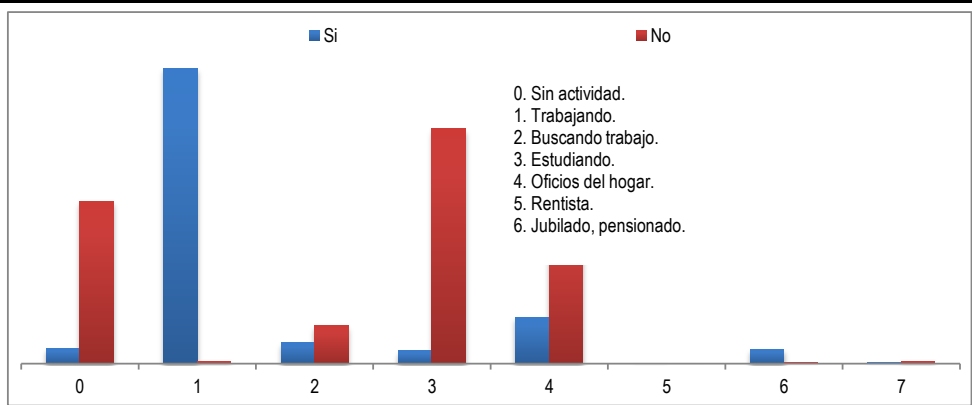


Primaria	Secundaria	Técnica o tecnológica	Universidad	Postgrado	Ninguno
22,535	24,272	693	1,028	79	10,928

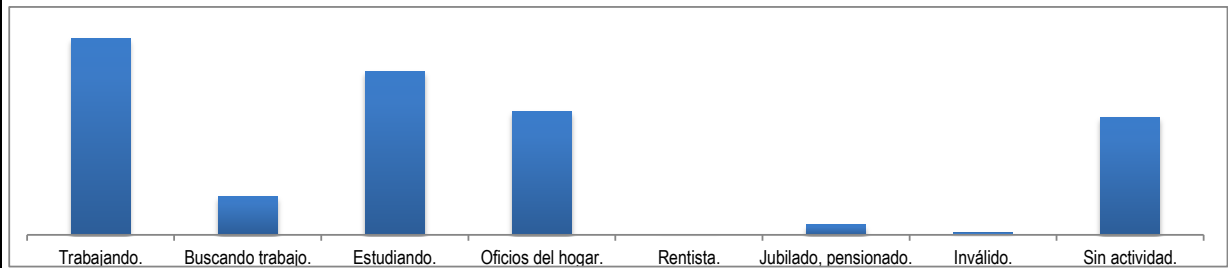
Si	No
24,504	35,036

Percibe ingresos (laborales, arriendos, subsidios, transferencias, en especie)

	Si	No
0	928	9,799
1	17,821	139
2	1,261	2,284
3	765	14,167
4	2,795	8,472
5	30	0
6	856	47
7	48	128



Actividad en el último mes



Trabajando	Buscando trabajo	Estudiando	Oficios del hogar	Rentista	Jubilado, pensionado	Invalído	Sin actividad
17,960	3,545	14,932	11,267	30	903	176	10,727



FORMATO

Código: F-PLA-51

**Ficha Estadística Sisbén  
(Datos Anonimizados)**

Versión: 01  
Fecha: 11/10/2019

Página 12 de 12

ENTIDAD

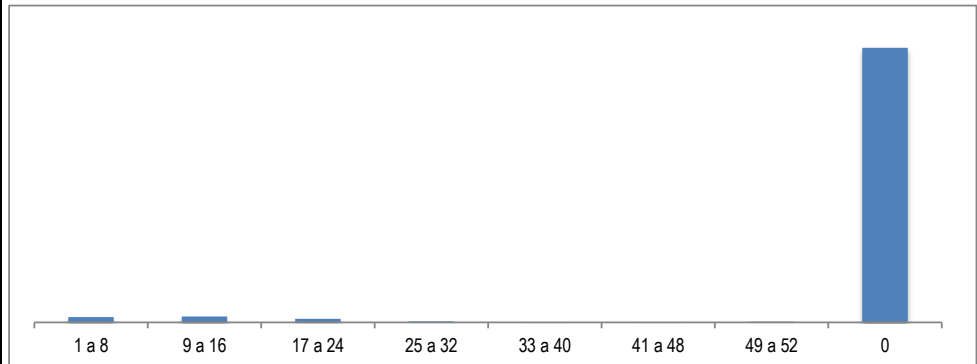
MUNICIPIO DE CALARCA

CORTE

ENERO 2021

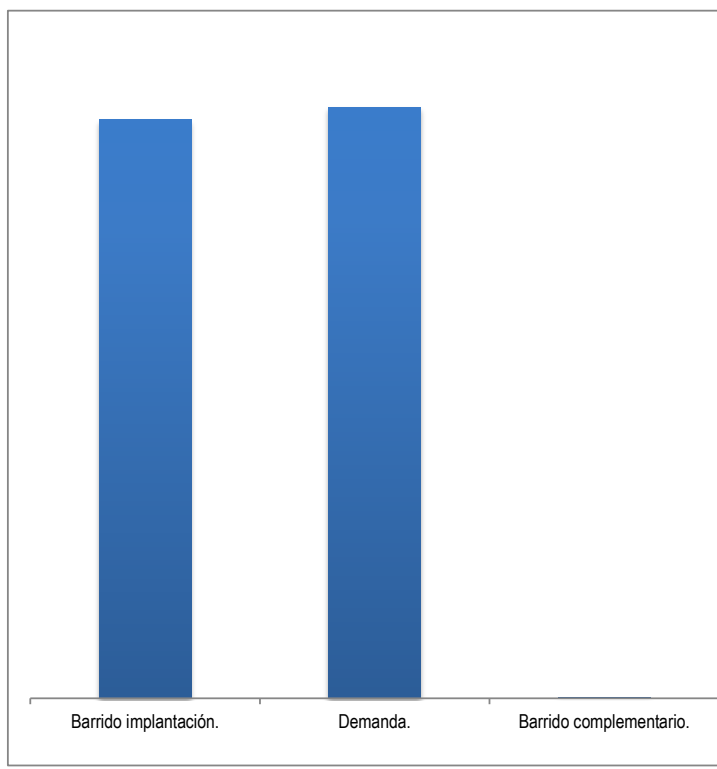
Cuántas semanas lleva buscando trabajo.

1 a 8	1,089
9 a 16	1,196
17 a 24	702
25 a 32	202
33 a 40	105
41 a 48	101
49 a 52	139
0	55,995

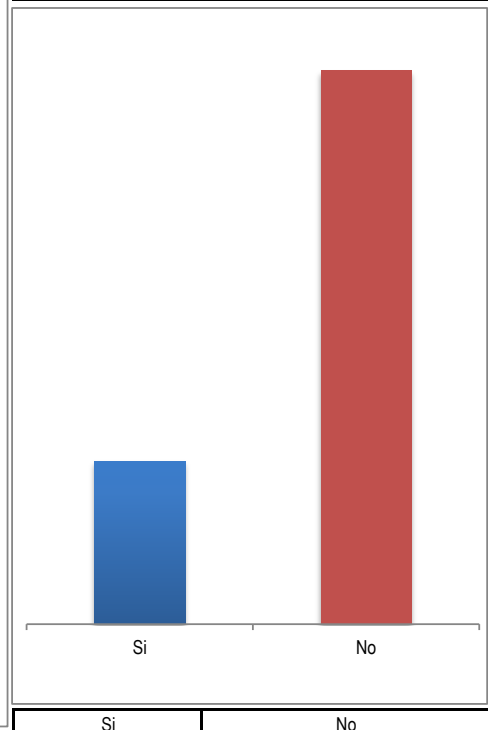


CONTROL DE TRABAJO

Modo de recolección



Encuesta Verificada



Barrido implantación.	10,527	Demanda.	10,754	Barrido complementario.	11
-----------------------	--------	----------	--------	-------------------------	----

Informante calificado referido en la Encuesta

Jefe.	16,210
Cónyuge o compañera (o).	4,447
Hijos.	353

