



FORMATO

Código: F-PLA-51

Ficha Estadística Sisbén  
(Datos Anonimizados)

Versión: 01  
Fecha: 11/10/2019

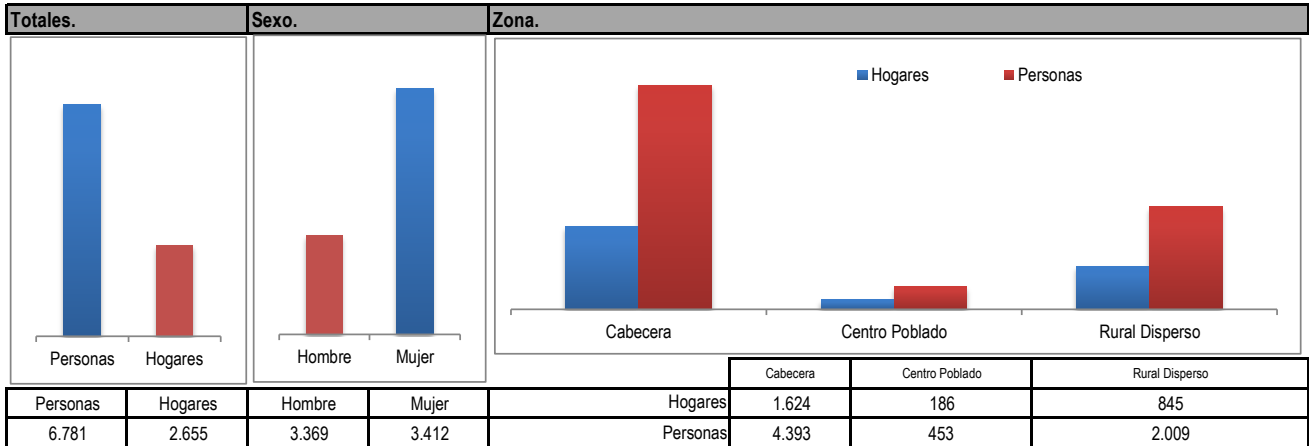
Página 1 de 12

ENTIDAD

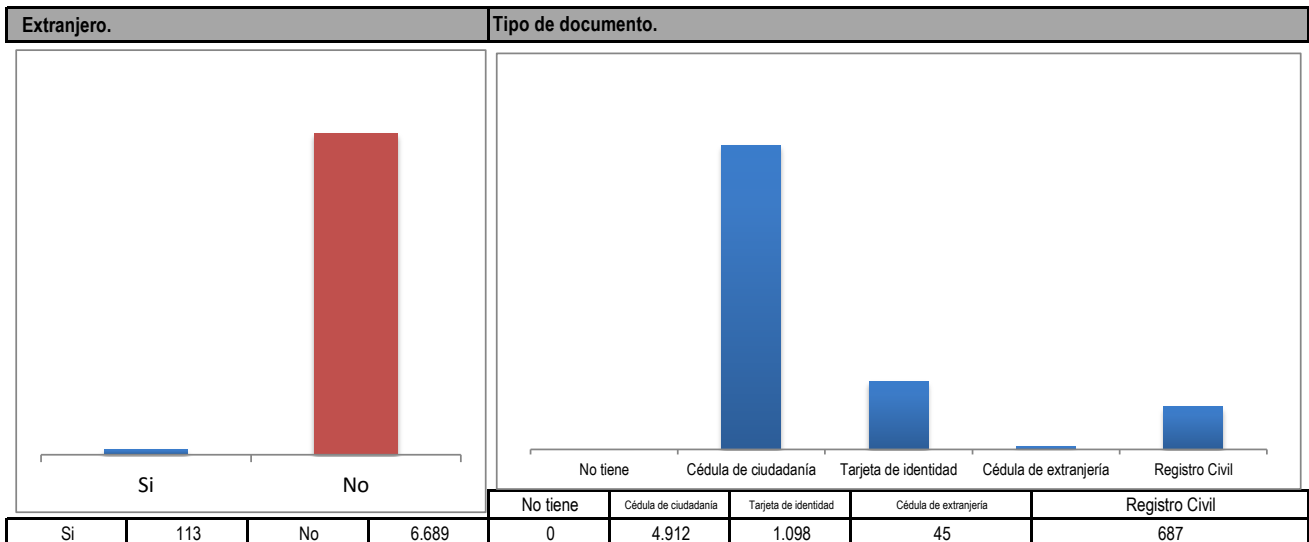
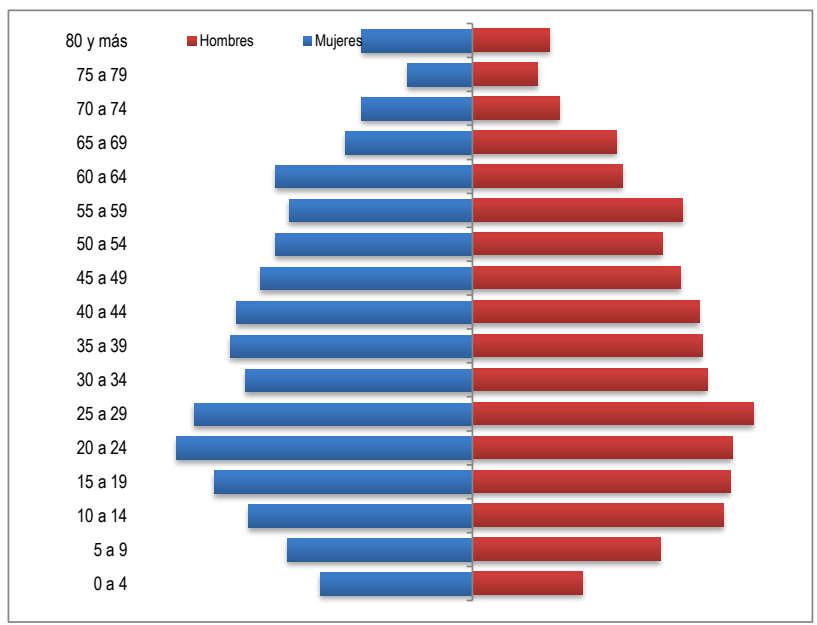
MUNICIPIO DE SALENTO

CORTE

OCTUBRE 2019



Edad.			
Rango de edad	Mujeres	Hombres	Total
0 a 4	157	114	271
5 a 9	191	194	385
10 a 14	231	259	490
15 a 19	266	266	532
20 a 24	305	268	573
25 a 29	287	290	577
30 a 34	234	242	476
35 a 39	250	237	487
40 a 44	243	234	477
45 a 49	219	215	434
50 a 54	203	196	399
55 a 59	189	217	406
60 a 64	203	155	358
65 a 69	131	149	280
70 a 74	114	90	204
75 a 79	67	67	134
80 y más	114	80	194





FORMATO

Código: F-PLA-51

Ficha Estadística Sisbén  
(Datos Anonimizados)

Versión: 01  
Fecha: 11/10/2019

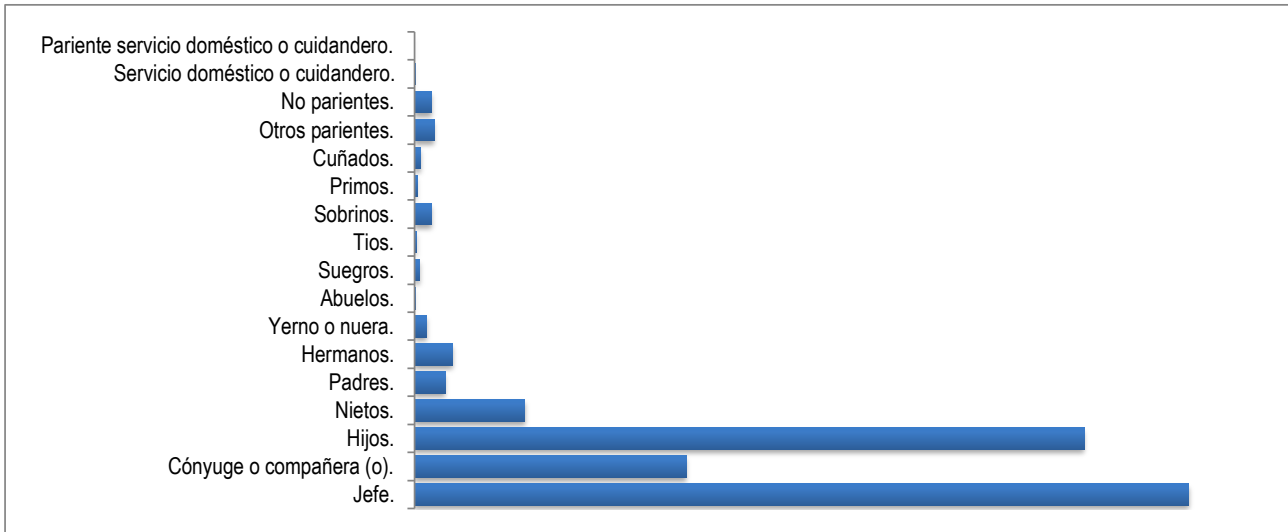
Página 2 de 12

ENTIDAD

MUNICIPIO DE SALENTO

CORTE

OCTUBRE 2019

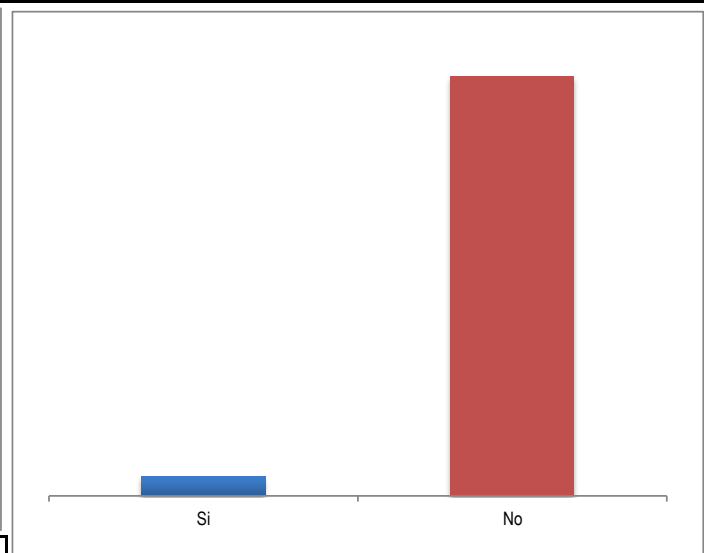
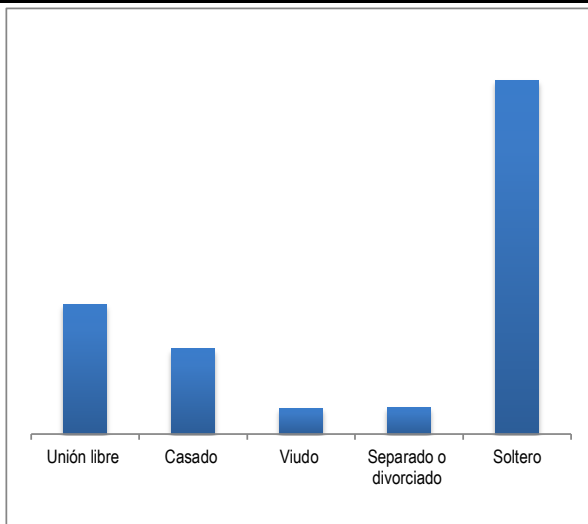


Parentesco con el jefe del hogar.

Jefe.	2.655
Cónyuge o compañera (o).	932
Hijos.	2.296
Nietos.	378
Padres.	105
Hermanos.	130
Yerno o nuera.	42
Abuelos.	3
Suegros.	17
Tios.	8
Sobrinos.	58
Primos.	9
Cuñados.	20
Otros parientes.	68
No parientes.	58
Servicio doméstico o cuidadero.	2
Pariente servicio doméstico o cuidadero.	0

Estado Civil.

Trabaja al interior de este hogar como servicio doméstico o cuidadero.



Unión libre	Casado	Viudo	Separado o divorciado	Soltero
1.418	929	282	292	3.860

Si	No
302	6.553



**FORMATO**

**Código: F-PLA-51**

**Ficha Estadística Sisbén  
(Datos Anonimizados)**

**Versión: 01  
Fecha: 11/10/2019**

**Página 3 de 12**

**ENTIDAD**

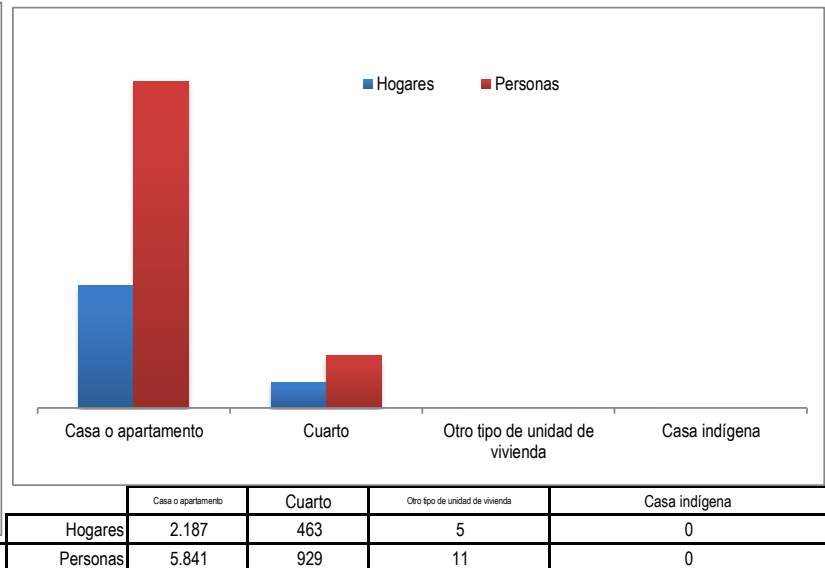
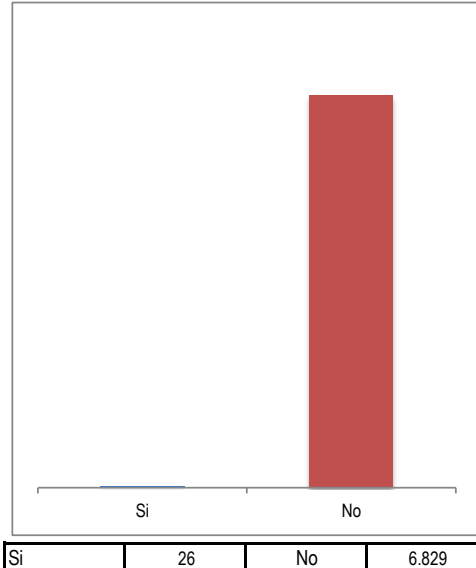
**MUNICIPIO DE SALENTO**

**CORTE**

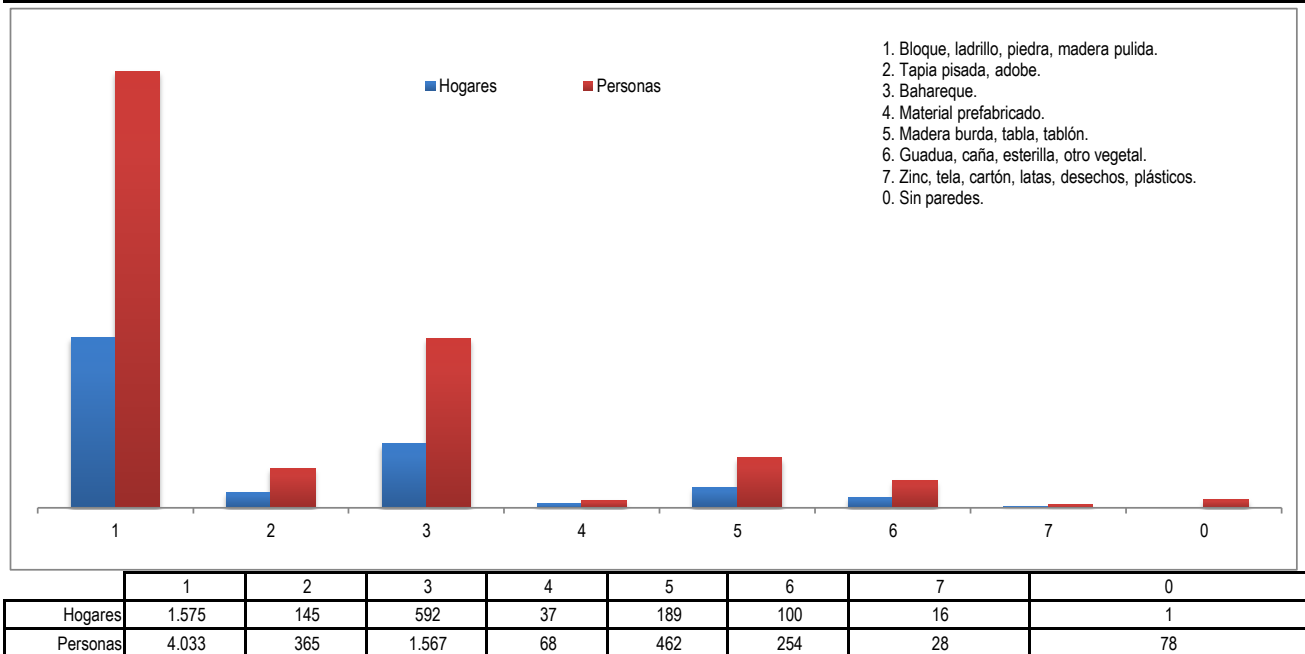
**OCTUBRE 2019**

**Paga a otro miembro del hogar arriendo y alimentación.**

**Tipo de unidad de vivienda.**

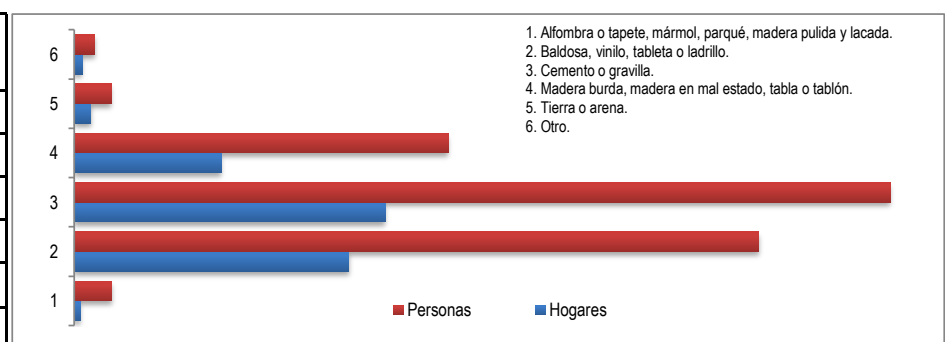


**Material predominante de las paredes exteriores.**



1. Bloque, ladrillo, piedra, madera pulida.
2. Tapia pisada, adobe.
3. Bahareque.
4. Material prefabricado.
5. Madera burda, tabla, tablón.
6. Guadua, caña, esterilla, otro vegetal.
7. Zinc, tela, cartón, latas, desechos, plásticos.
0. Sin paredes.

Material predominante de los pisos.	Hogares	Personas
1	21	130
2	955	2.383
3	1.083	2.840
4	511	1.302
5	58	128
6	27	72



1. Alfombra o tapete, mármol, parqué, madera pulida y lacada.
2. Baldosa, vinilo, tableta o ladrillo.
3. Cemento o gravilla.
4. Madera burda, madera en mal estado, tabla o tablón.
5. Tierra o arena.
6. Otro.



FORMATO

Código: F-PLA-51

Ficha Estadística Sisbén  
(Datos Anonimizados)

Versión: 01  
Fecha: 11/10/2019

Página 4 de 12

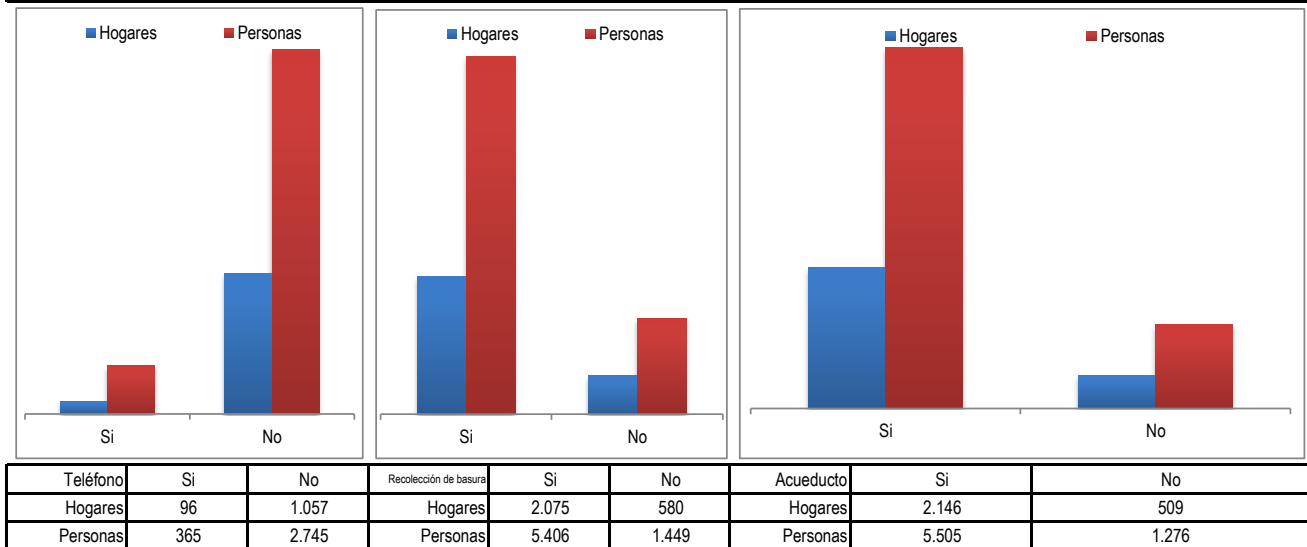
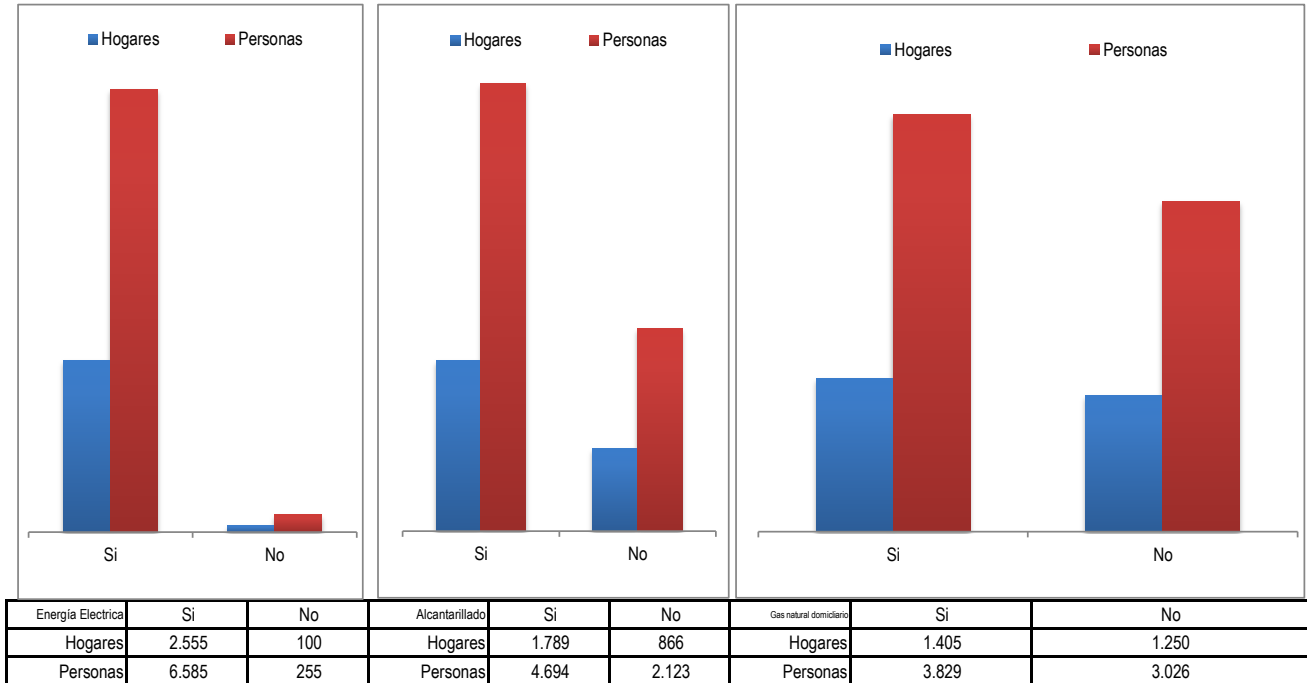
ENTIDAD

MUNICIPIO DE SALENTO

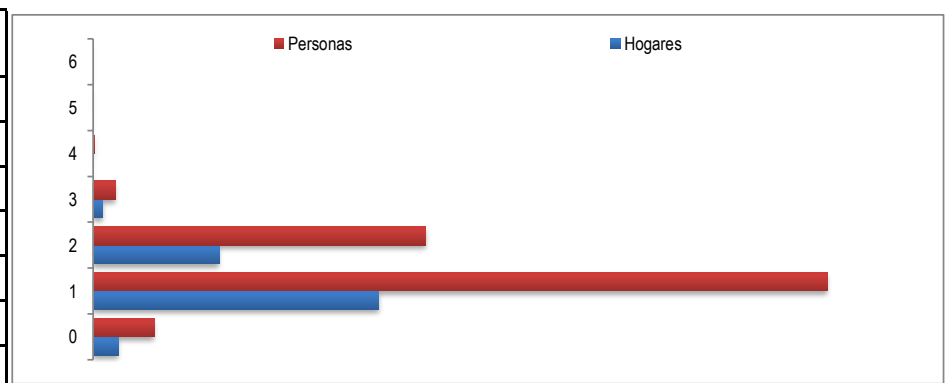
CORTE

OCTUBRE 2019

La unidad de vivienda cuenta con servicios públicos de:



Estrato.	Hogares	Personas
0	148	363
1	1.701	4.371
2	750	1.980
3	55	133
4	1	7
5	0	1
6	0	0





FORMATO

Código: F-PLA-51

Ficha Estadística Sisbén  
(Datos Anonimizados)

Versión: 01  
Fecha: 11/10/2019

Página 5 de 12

ENTIDAD

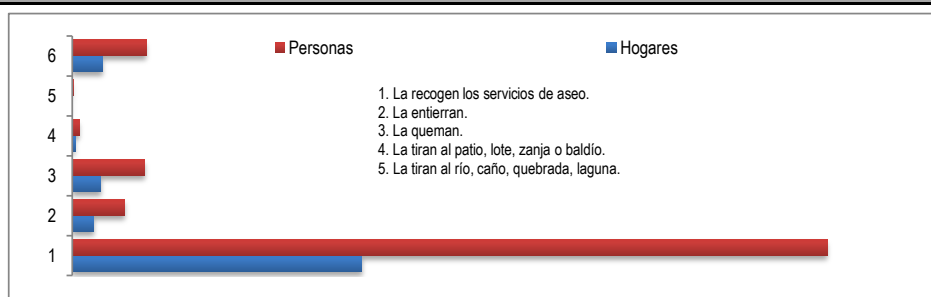
MUNICIPIO DE SALENTO

CORTE

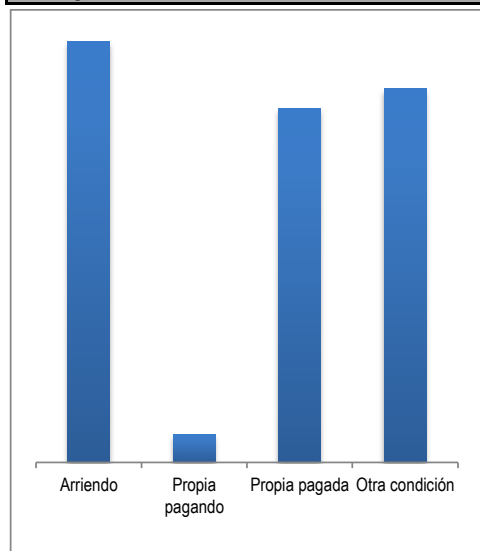
OCTUBRE 2019

Cómo eliminan principalmente la basura en esta unidad de vivienda .

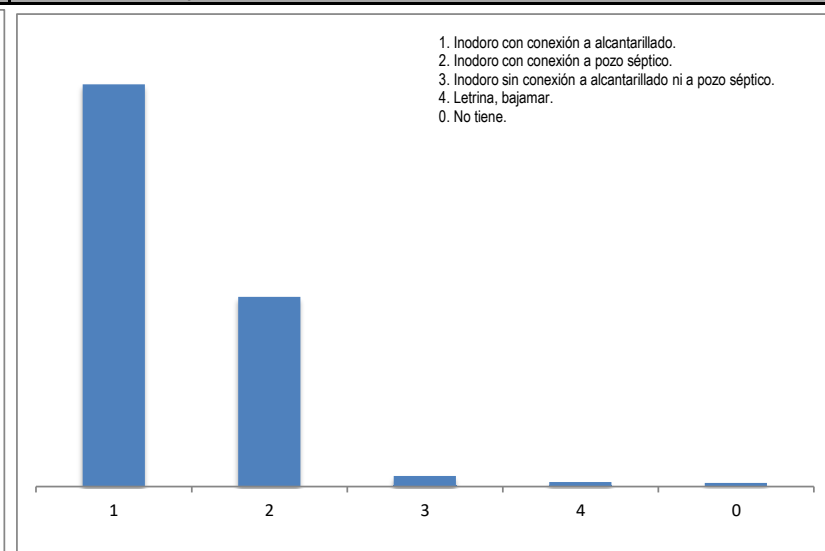
	Hogares	Personas
1	2.061	5.377
2	153	372
3	203	517
4	21	51
5	2	9
6	215	529



Este hogar vive en:

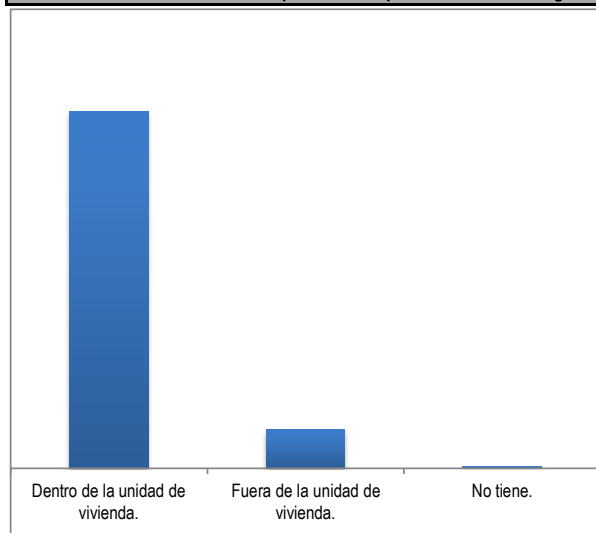


El servicio sanitario que utilizan es:

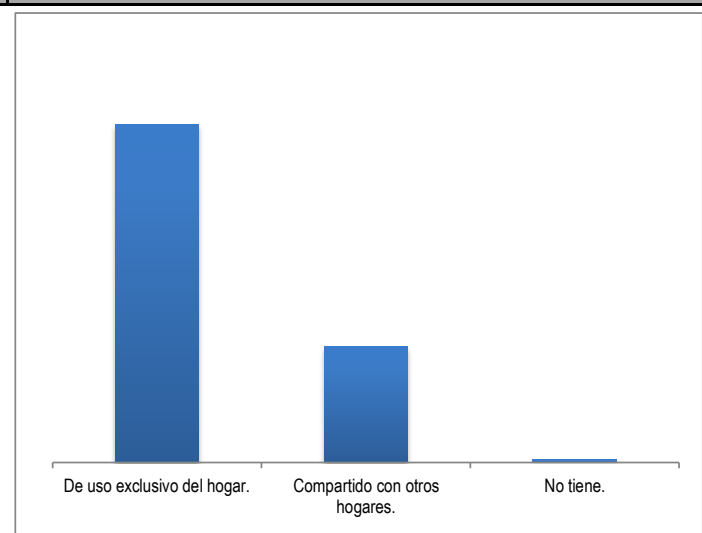


Arriendo	Propia pagando	Propia pagada	Otra condición	1	2	3	4	0
949	64	799	843	1.750	826	45	19	15

Dónde se encuentra el sanitario que usan las personas de este hogar.



El servicio sanitario es:



Dentro de la unidad de vivienda.	2.381	De uso exclusivo del hogar.	1.964
Fuera de la unidad de vivienda.	259	Compartido con otros hogares.	676
No tiene.	15	No tiene.	15



FORMATO

Código: F-PLA-51

Ficha Estadística Sisbén  
(Datos Anonimizados)

Versión: 01

Fecha: 11/10/2019

Página 6 de 12

ENTIDAD

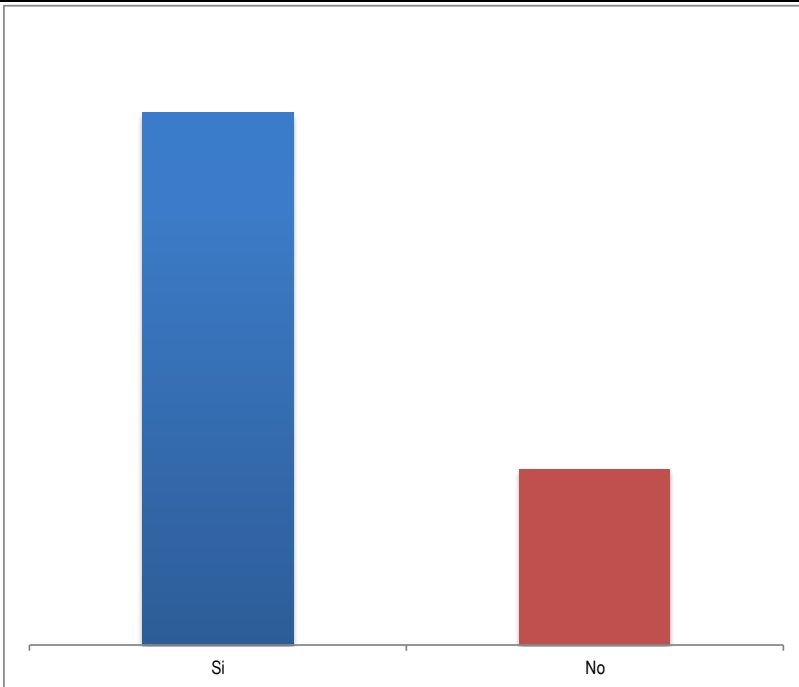
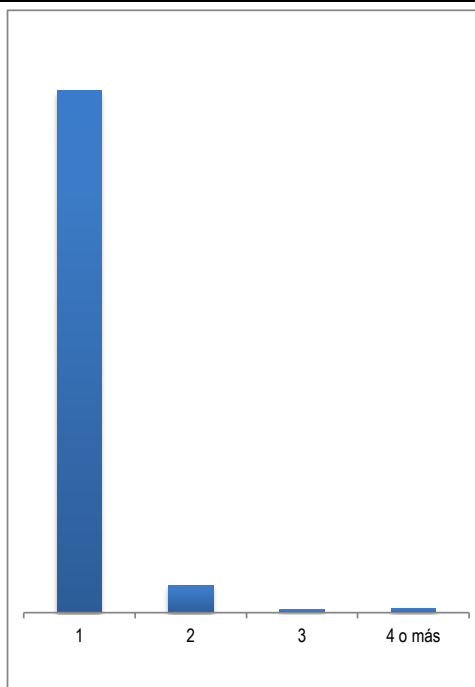
MUNICIPIO DE SALENTO

CORTE

OCTUBRE 2019

Cuántos sanitarios tiene este hogar.

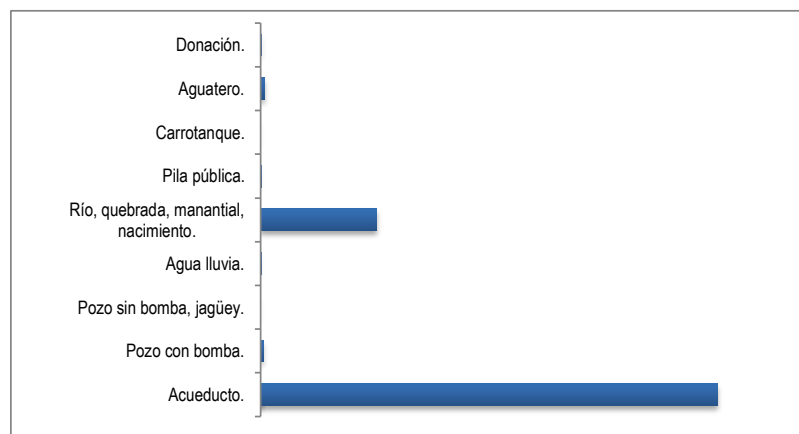
Tiene ducha o regadera conectada a acueducto.



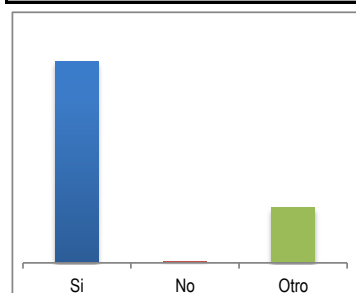
1	2	3	4 o más	Si	867
1.068	56	7	9	No	286

El agua para consumo la obtienen principalmente de:

Acueducto.	2.085
Pozo con bomba.	13
Pozo sin bomba, jagüey.	0
Agua lluvia.	2
Río, quebrada, manantial, nacimiento.	530
Pila pública.	2
Carrotanque.	0
Aguatero.	19
Donación.	4

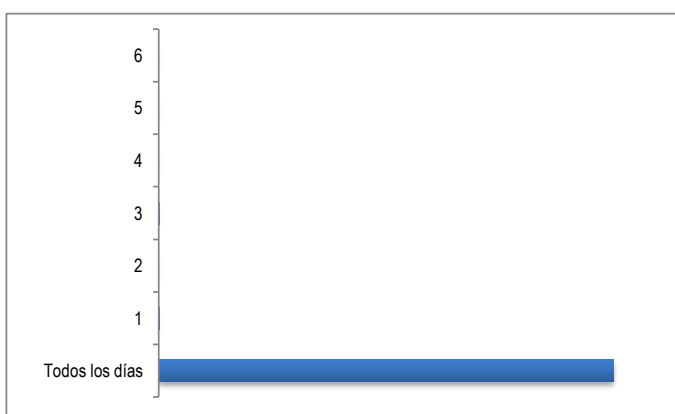


¿El agua llega al hogar los siete días de la semana?



¿Cuántos días llega?

Todos los días	2.653
1	1
2	0
3	1
4	0
5	0
6	0



Si	No	Otro	5	0
2.072	13	570	6	0



FORMATO

Código: F-PLA-51

Ficha Estadística Sisbén  
(Datos Anonimizados)

Versión: 01  
Fecha: 11/10/2019

Página 7 de 12

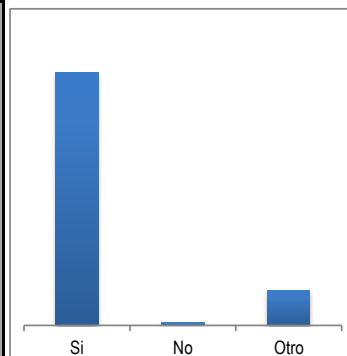
ENTIDAD

MUNICIPIO DE SALENTO

CORTE

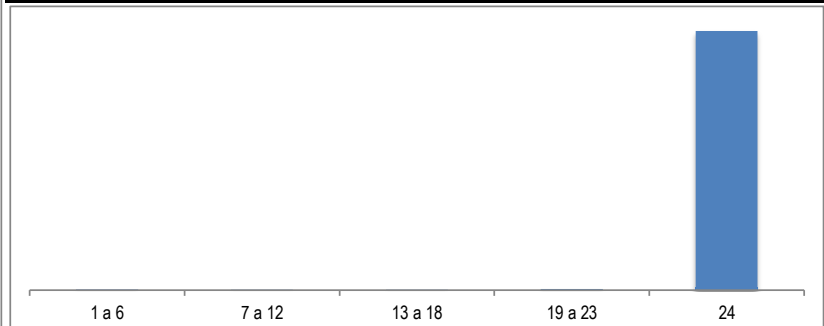
OCTUBRE 2019

¿Los días en que llega el agua, el suministro es continuo las 24 horas?



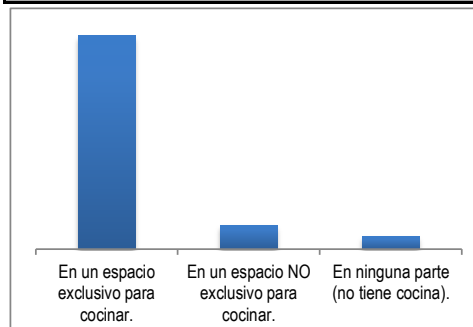
Si	No	Otro
2.060	23	288

¿Cuántas horas llega?



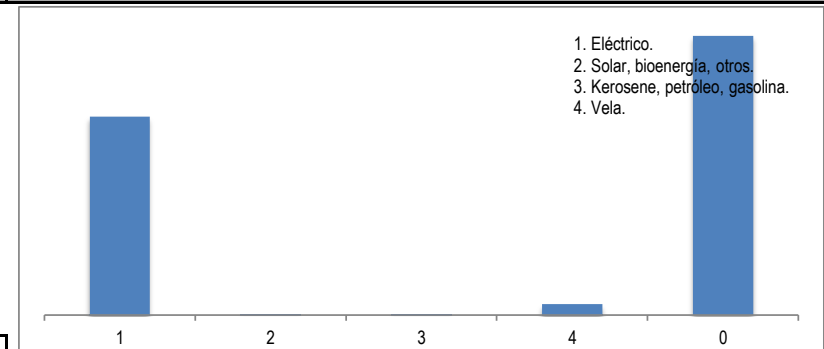
1 a 6	7 a 12	13 a 18	19 a 23	24
6	3	3	12	2.347

En dónde preparan los alimentos las personas de este hogar



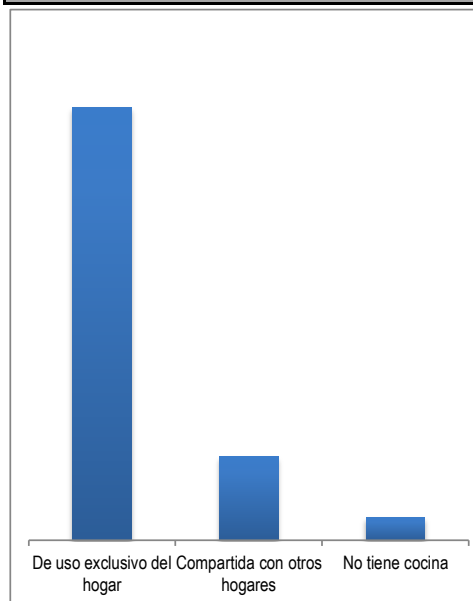
En un espacio exclusivo para cocinar.	2.268
En un espacio NO exclusivo para cocinar.	253
En ninguna parte (no tiene cocina).	134

Qué tipo de alumbrado utilizan principalmente.



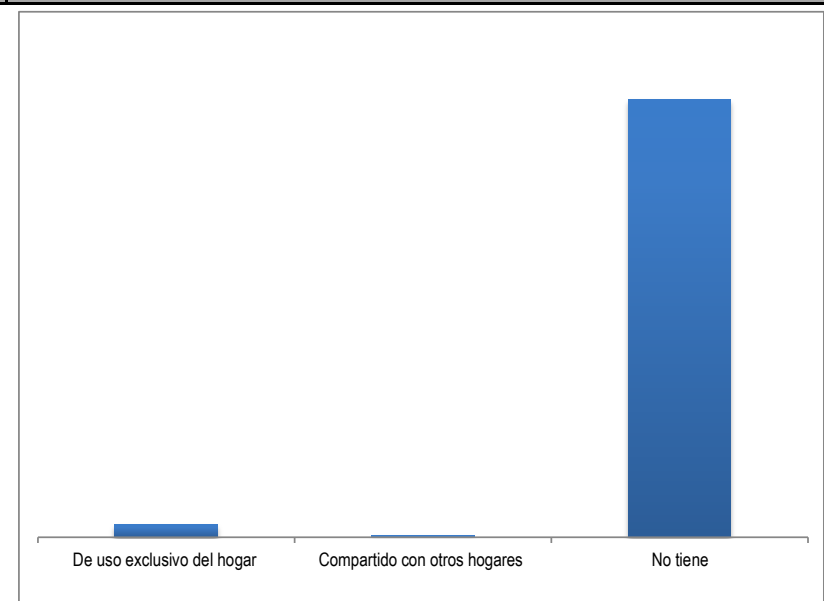
1	2	3	4	0
1.075	4	3	60	1.513

La cocina o sitio para preparar los alimentos es



De uso exclusivo del hogar	2.132
Compartida con otros hogares	412
No tiene cocina	111

El servicio telefónico es



De uso exclusivo del hogar	74
Compartido con otros hogares	8
No tiene	2.573



FORMATO

Código: F-PLA-51

Ficha Estadística Sisbén  
(Datos Anonimizados)

Versión: 01  
Fecha: 11/10/2019

Página 8 de 12

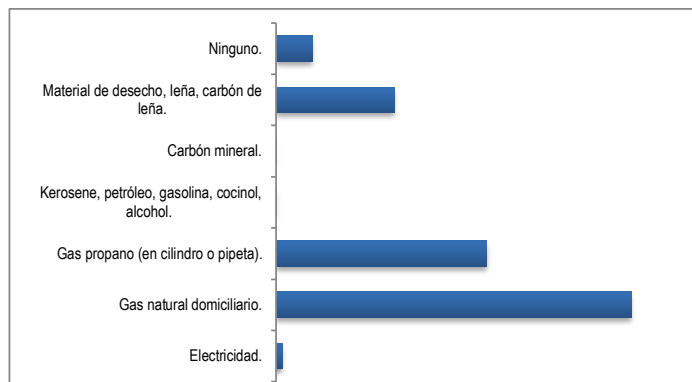
ENTIDAD

MUNICIPIO DE SALENTO

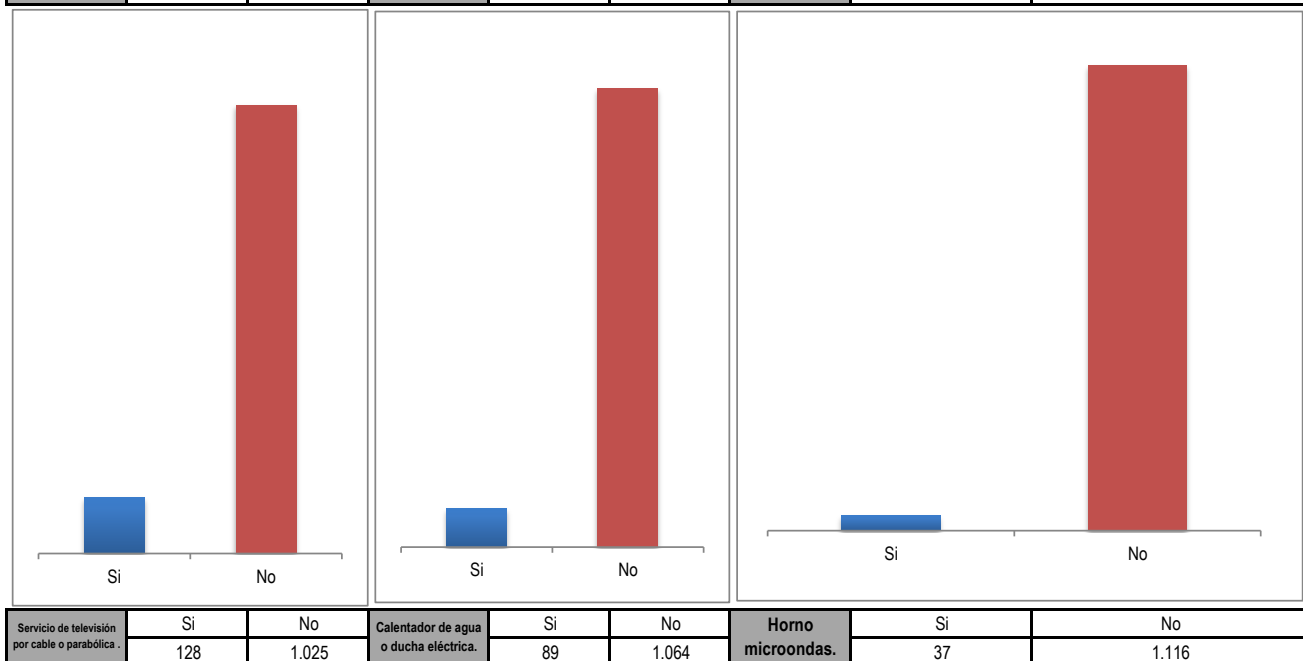
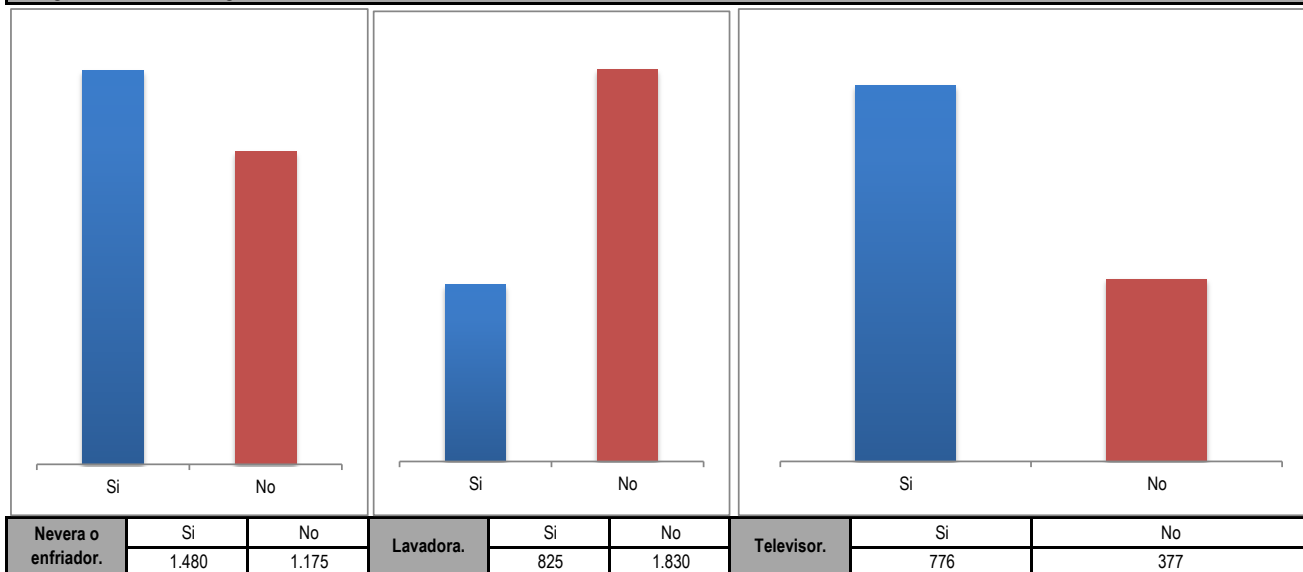
CORTE

OCTUBRE 2019

Cuál combustible o fuente de energía utilizan principalmente para cocinar	
Electricidad.	22
Gas natural domiciliario.	1.296
Gas propano (en cilindro o pipeta).	769
Kerosene, petróleo, gasolina, cocinol, alcohol.	3
Carbón mineral.	1
Material de desecho, leña, carbón de leña.	431
Ninguno.	133



El hogar cuenta con los siguientes bienes o servicios







**FORMATO**

**Código: F-PLA-51**

**Ficha Estadística Sisbén  
(Datos Anonimizados)**

**Versión: 01**

**Fecha: 11/10/2019**

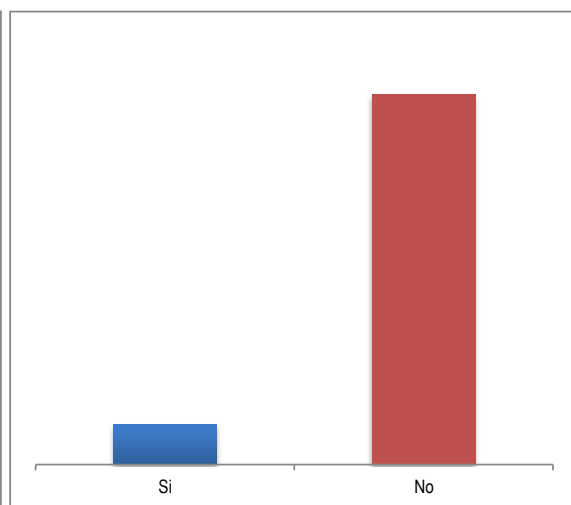
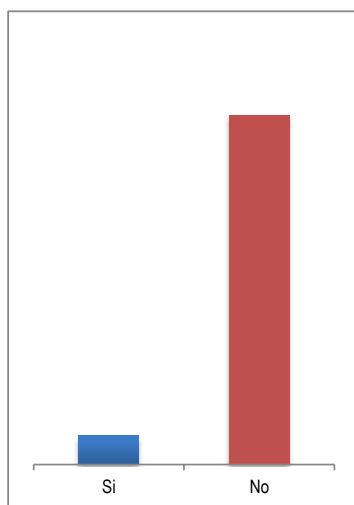
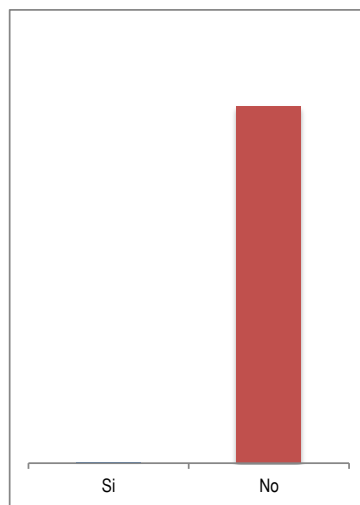
**Página 9 de 12**

**ENTIDAD**

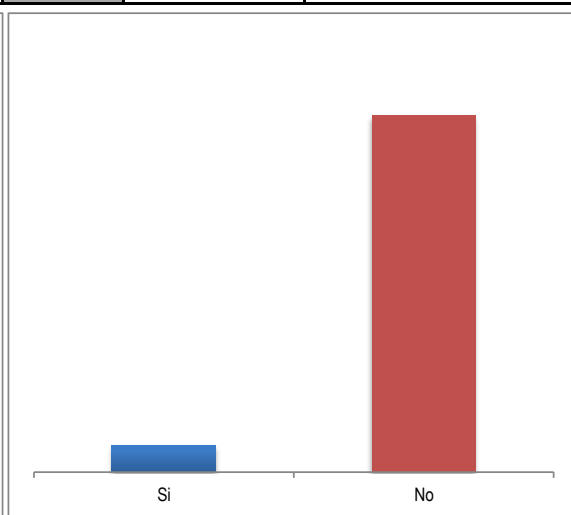
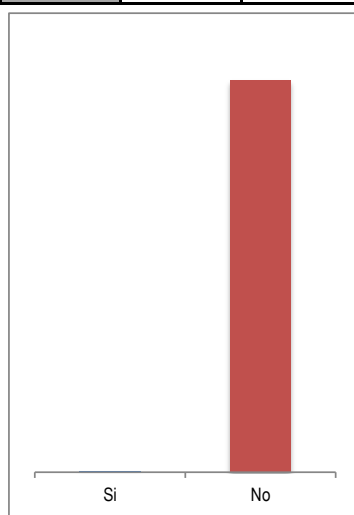
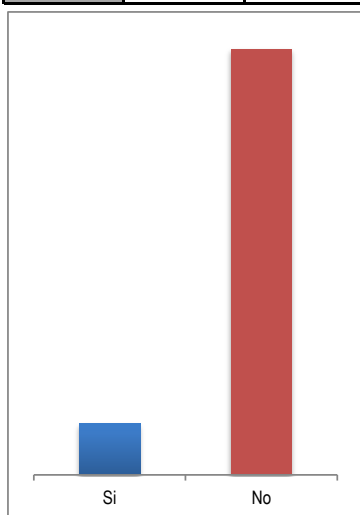
**MUNICIPIO DE SALENTO**

**CORTE**

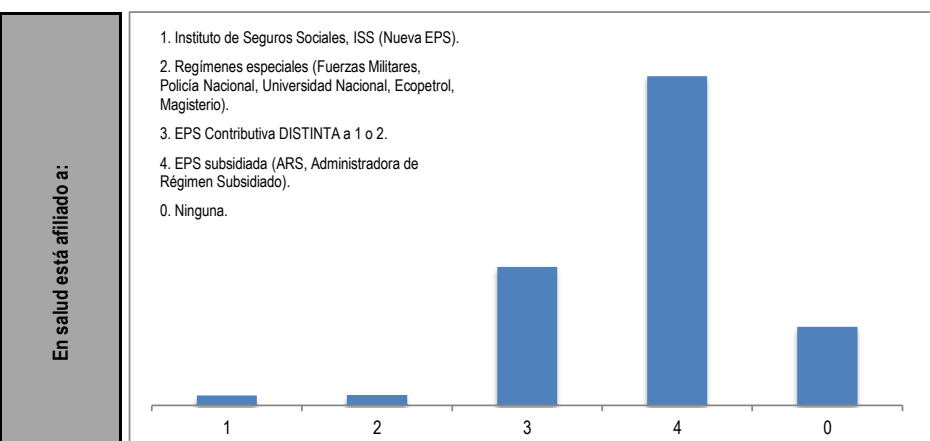
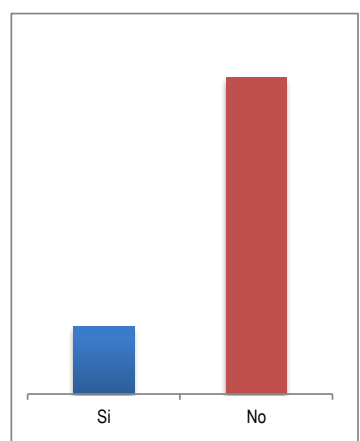
**OCTUBRE 2019**



Aire acondicionado.	Si	No	Computador.	Si	No	Equipo de sonido.	Si	No
	2	1,151		201	2,454		112	1,041



Motocicleta para uso del hogar.	Si	No	Tractor para uso del hogar.	Si	No	Automóvil para uso del hogar.	Si	No
	288	2,367		3	2,652		184	2,471



Bienes raíces.	Si	No	1	2	3	4	0
	469	2,186	119	123	1,667	3,964	948

**En salud está afiliado a:**

1. Instituto de Seguros Sociales, ISS (Nueva EPS).
2. Regímenes especiales (Fuerzas Militares, Policía Nacional, Universidad Nacional, Ecopetrol, Magisterio).
3. EPS Contributiva DISTINTA a 1 o 2.
4. EPS subsidiada (ARS, Administradora de Régimen Subsidiado).
0. Ninguna.



FORMATO

Código: F-PLA-51

Ficha Estadística Sisbén  
(Datos Anonimizados)

Versión: 01

Fecha: 11/10/2019

Página 10 de 12

ENTIDAD

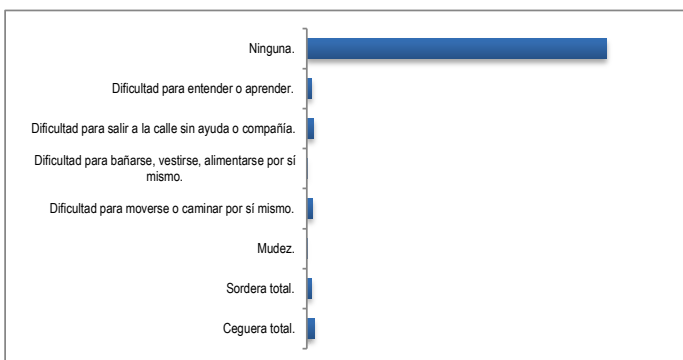
MUNICIPIO DE SALENTO

CORTE

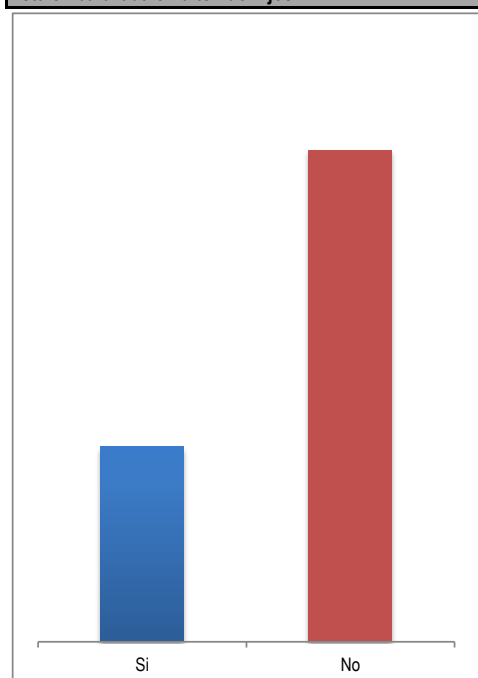
OCTUBRE 2019

Por enfermedad, accidente o nacimiento tiene alguna de las siguientes condiciones de forma permanente

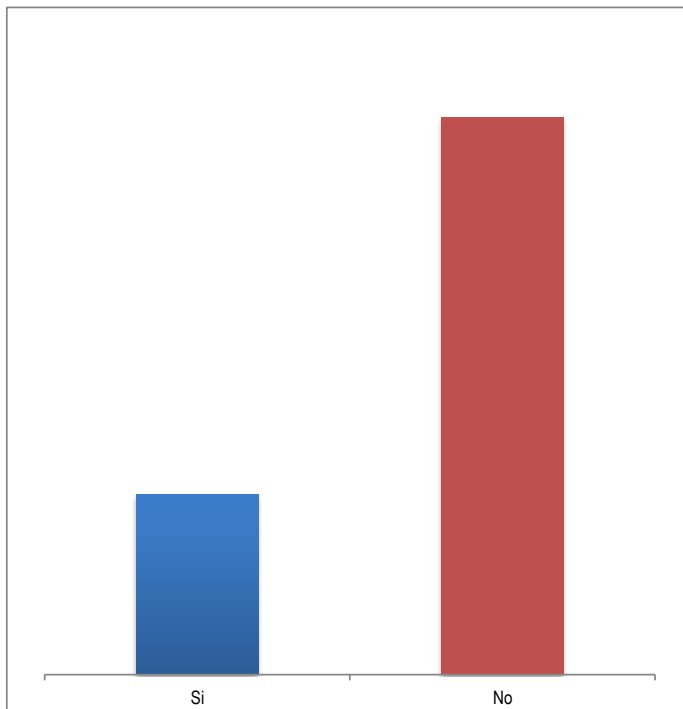
Ceguera total.	153
Sordera total.	102
Mudez.	4
Dificultad para moverse o caminar por sí mismo.	119
Dificultad para bañarse, vestirse, alimentarse por sí mismo.	14
Dificultad para salir a la calle sin ayuda o compañía.	141
Dificultad para entender o aprender.	107
Ninguna.	6.215



Está embarazada o ha tenido hijos.



Asiste a centro educativo.

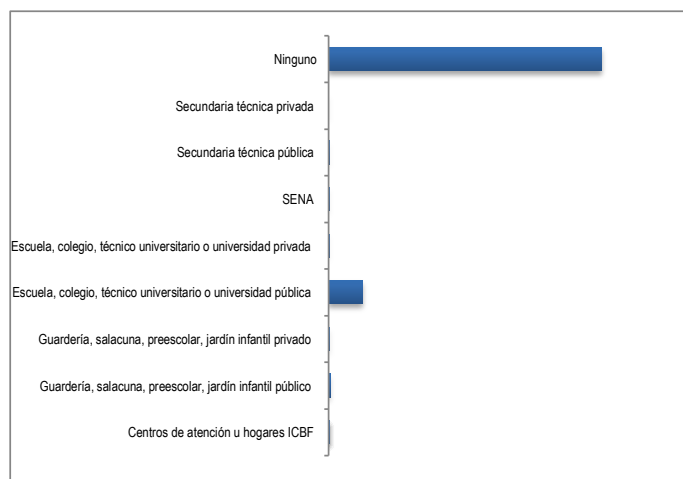


Si	1.931	No	4.877
----	-------	----	-------

Si	1.655	No	5.127
----	-------	----	-------

Tipo de establecimiento

Centros de atención u hogares ICBF	18
Guardería, salacuna, preescolar, jardín infantil público	35
Guardería, salacuna, preescolar, jardín infantil privado	18
Escuela, colegio, técnico universitario o universidad pública	756
Escuela, colegio, técnico universitario o universidad privada	10
SENA	13
Secundaria técnica pública	2
Secundaria técnica privada	0
Ninguno	6.003





FORMATO

Código: F-PLA-51

Ficha Estadística Sisbén  
(Datos Anonimizados)

Versión: 01  
Fecha: 11/10/2019

Página 11 de 12

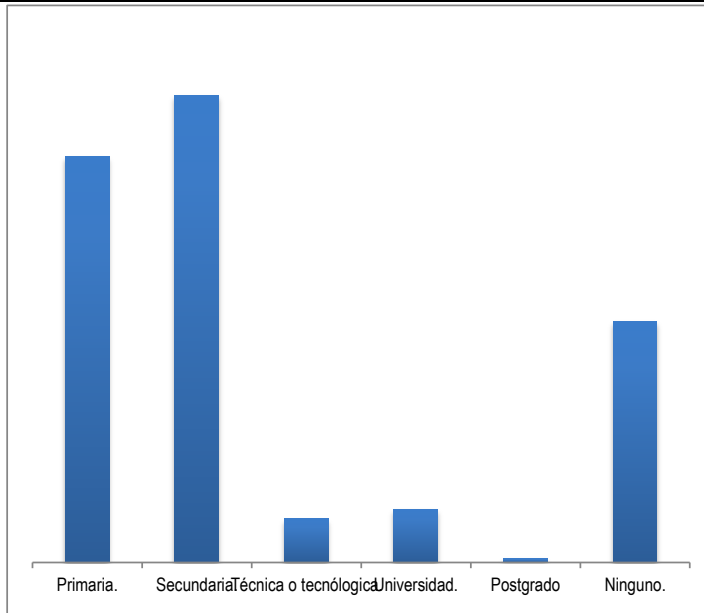
ENTIDAD

MUNICIPIO DE SALENTO

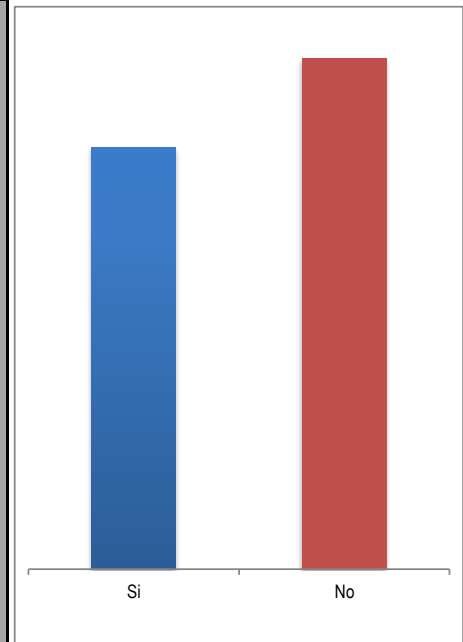
CORTE

OCTUBRE 2019

Nivel educativo alcanzado.



Percibe ingresos (laborales, arriendos, subsidios, transferencias, en especie)

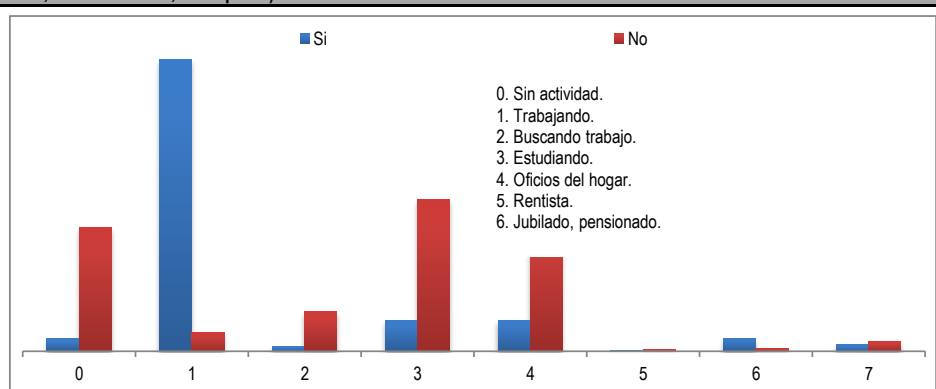


Primaria.	Secundaria.	Técnica o tecnológica.	Universidad.	Postgrado	Ninguno.
2.286	2.633	247	298	24	1.358

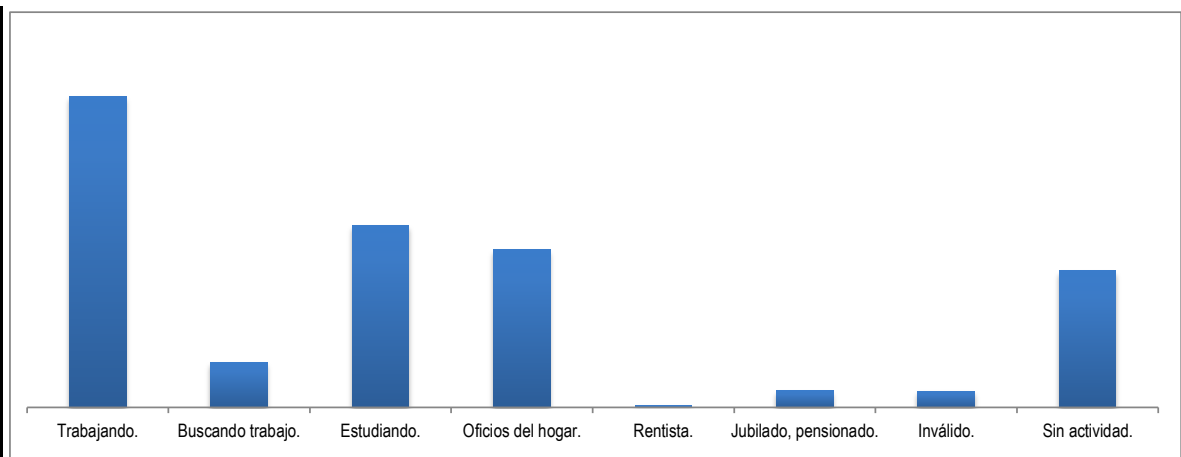
Si	No
3.100	3.755

Percibe ingresos (laborales, arriendos, subsidios, transferencias, en especie)

	Si	No
0	102	978
1	2.311	146
2	40	315
3	240	1.201
4	246	999
5	5	13
6	105	26
7	51	77



Actividad en el último mes



Trabajando.	Buscando trabajo.	Estudiando.	Oficios del hogar.	Rentista.	Jubilado, pensionado.	Inválido.	Sin actividad.
2.457	355	1.441	1.245	18	131	128	1.080



FORMATO

Código: F-PLA-51

Ficha Estadística Sisbén  
(Datos Anonimizados)

Versión: 01

Fecha: 11/10/2019

Página 12 de 12

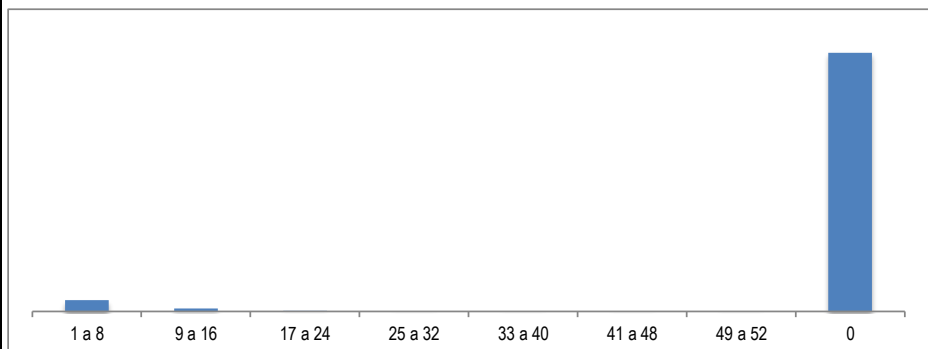
ENTIDAD

MUNICIPIO DE SALENTO

CORTE

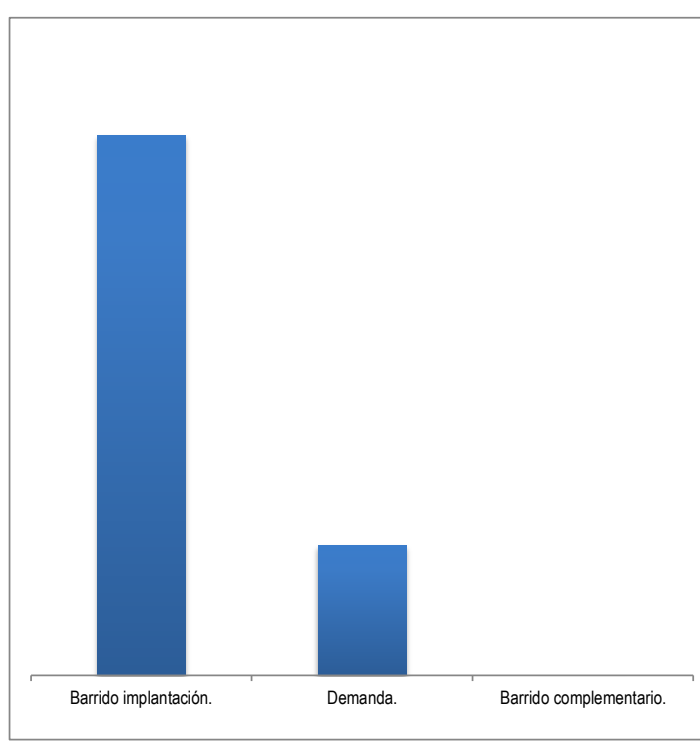
OCTUBRE 2019

Cuántas semanas lleva buscando trabajo.	1 a 8	287
	9 a 16	77
	17 a 24	15
	25 a 32	11
	33 a 40	6
	41 a 48	3
	49 a 52	3
	0	6.450

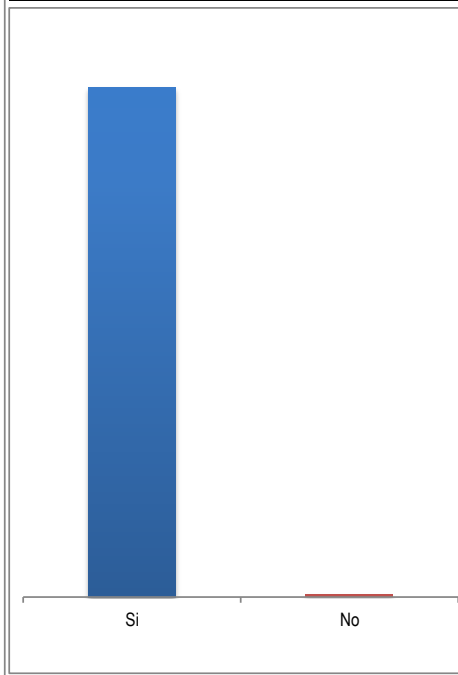


CONTROL DE TRABAJO

Modo de recolección



Encuesta Verificada



Barrido implantación.	2.139	Demanda.	516	Barrido complementario.	0	Si	2.640	No	15
-----------------------	-------	----------	-----	-------------------------	---	----	-------	----	----

Informante calificado referido en la Encuesta	
Jefe.	1.959
Cónyuge o compañera (o).	609
Hijos.	49
Nietos.	17
Padres.	4
Hermanos.	0
Yerno o nuera.	1
Abuelos.	0
Suegros.	0
Tíos.	0
Sobrinos.	0
Primos.	0
Cuñados.	0

