



FORMATO

Código: F-PLA-51

Ficha Estadística Sisbén
(Datos Anonimizados)

Versión: 01
Fecha: 11/10/2019

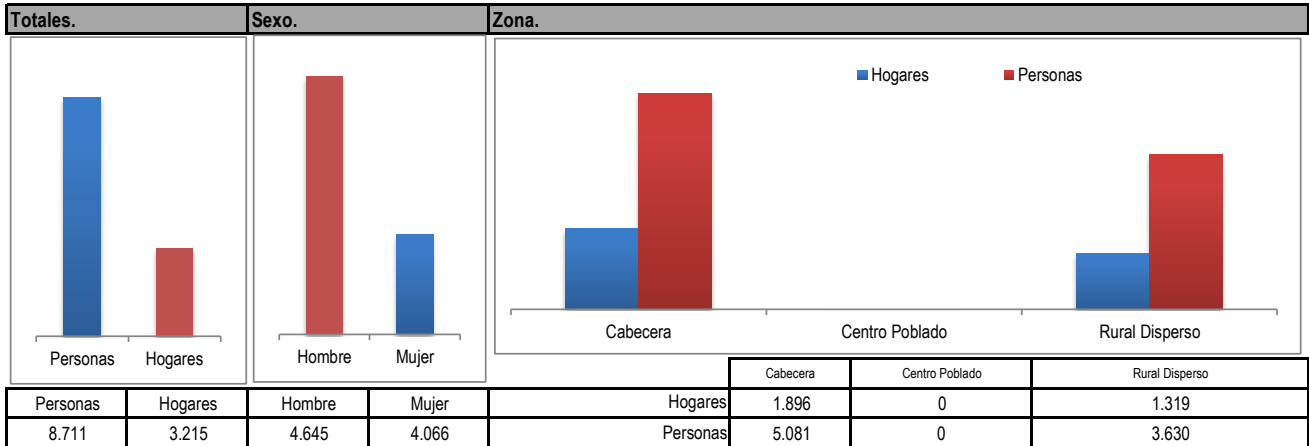
Página 1 de 12

ENTIDAD

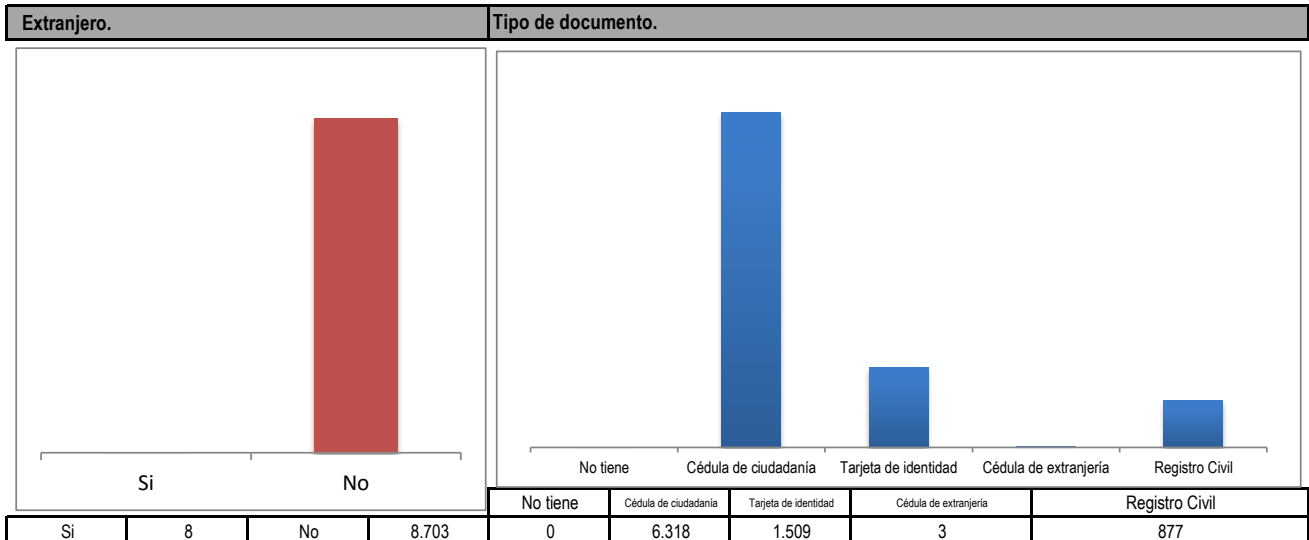
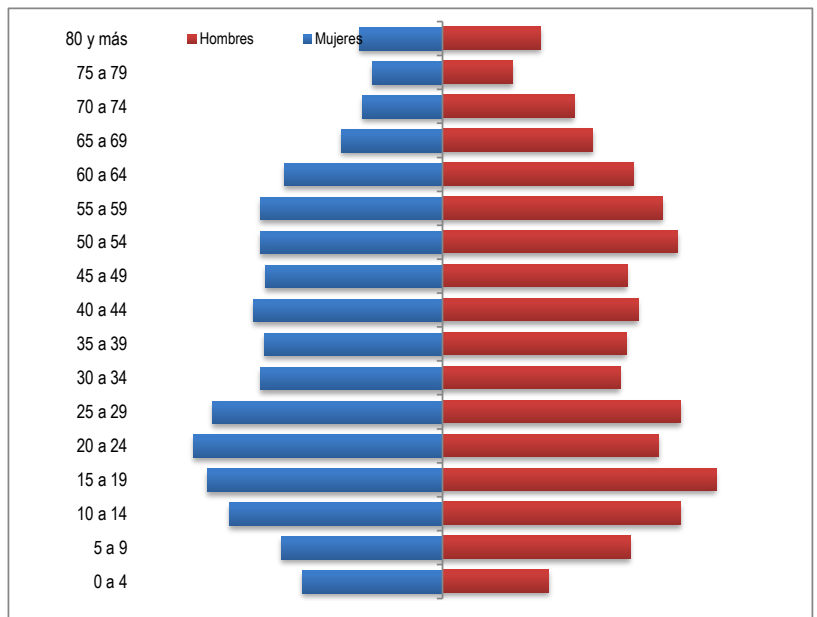
MUNICIPIO DE GÉNOVA

CORTE

OCTUBRE 2019



Edad.			
Rango de edad	Mujeres	Hombres	Total
0 a 4	204	155	359
5 a 9	234	274	508
10 a 14	310	347	657
15 a 19	343	399	742
20 a 24	363	315	678
25 a 29	335	347	682
30 a 34	265	259	524
35 a 39	260	268	528
40 a 44	276	285	561
45 a 49	258	269	527
50 a 54	265	343	608
55 a 59	265	321	586
60 a 64	231	279	510
65 a 69	147	219	366
70 a 74	117	192	309
75 a 79	102	102	204
80 y más	121	143	264





FORMATO

Código: F-PLA-51

Ficha Estadística Sisbén
(Datos Anonimizados)

Versión: 01
Fecha: 11/10/2019

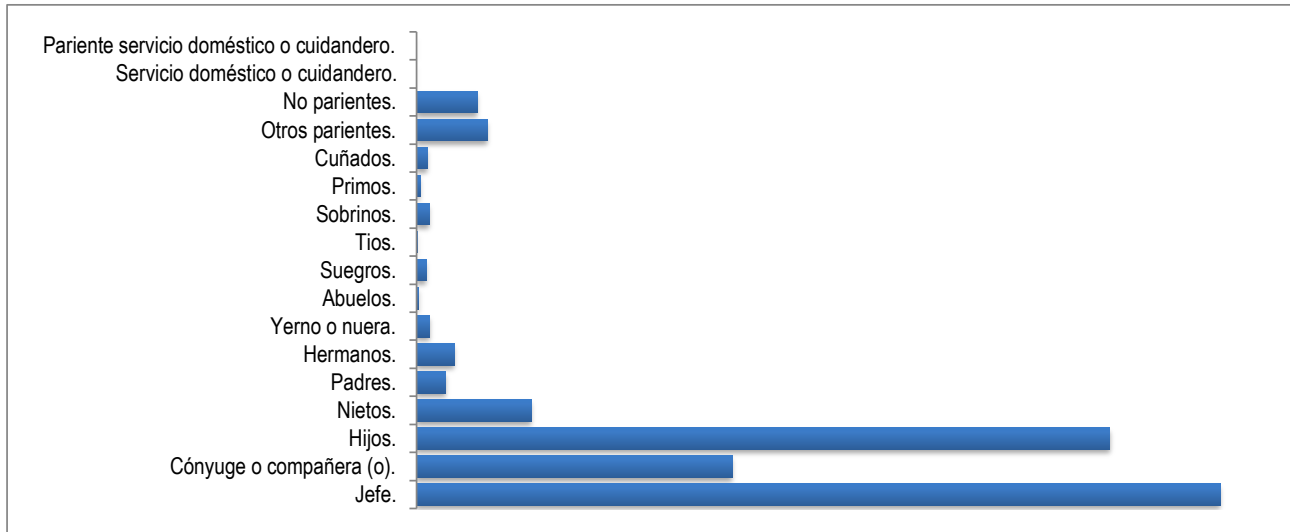
Página 2 de 12

ENTIDAD

MUNICIPIO DE GÉNOVA

CORTE

OCTUBRE 2019

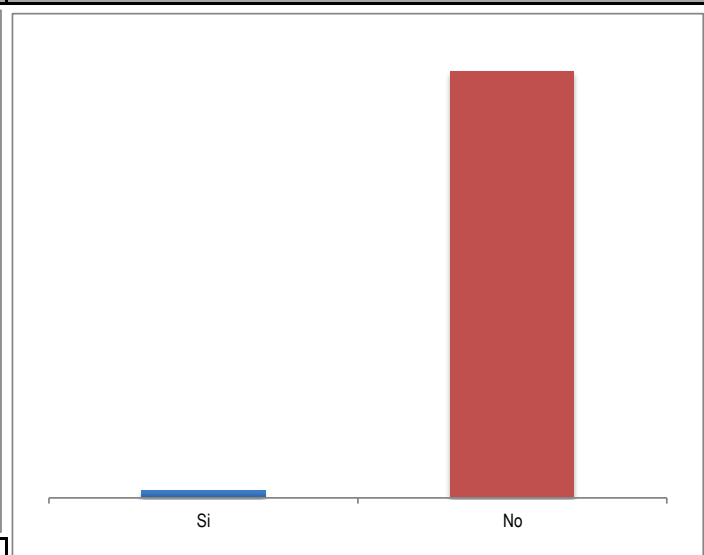
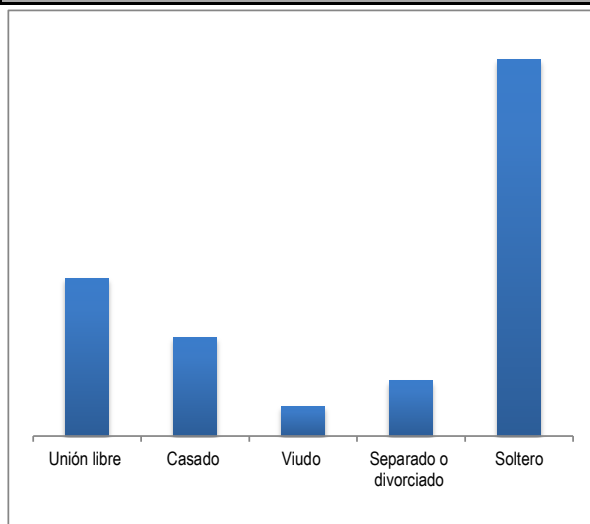


Parentesco con el jefe del hogar.

Jefe.	3.215
Cónyuge o compañera (o).	1.262
Hijos.	2.773
Nietos.	458
Padres.	117
Hermanos.	150
Yerno o nuera.	53
Abuelos.	9
Suegros.	39
Tios.	4
Sobrinos.	50
Primos.	14
Cuñados.	42
Otros parientes.	283
No parientes.	242
Servicio doméstico o cuidadero.	0
Pariente servicio doméstico o cuidadero.	0

Estado Civil.

Trabaja al interior de este hogar como servicio doméstico o cuidadero.



Unión libre	Casado	Viudo	Separado o divorciado	Soltero
1.915	1.194	362	673	4.567

Si	148	No	8.563
----	-----	----	-------



FORMATO

Código: F-PLA-51

**Ficha Estadística Sisbén
(Datos Anonimizados)**

**Versión: 01
Fecha: 11/10/2019**

Página 3 de 12

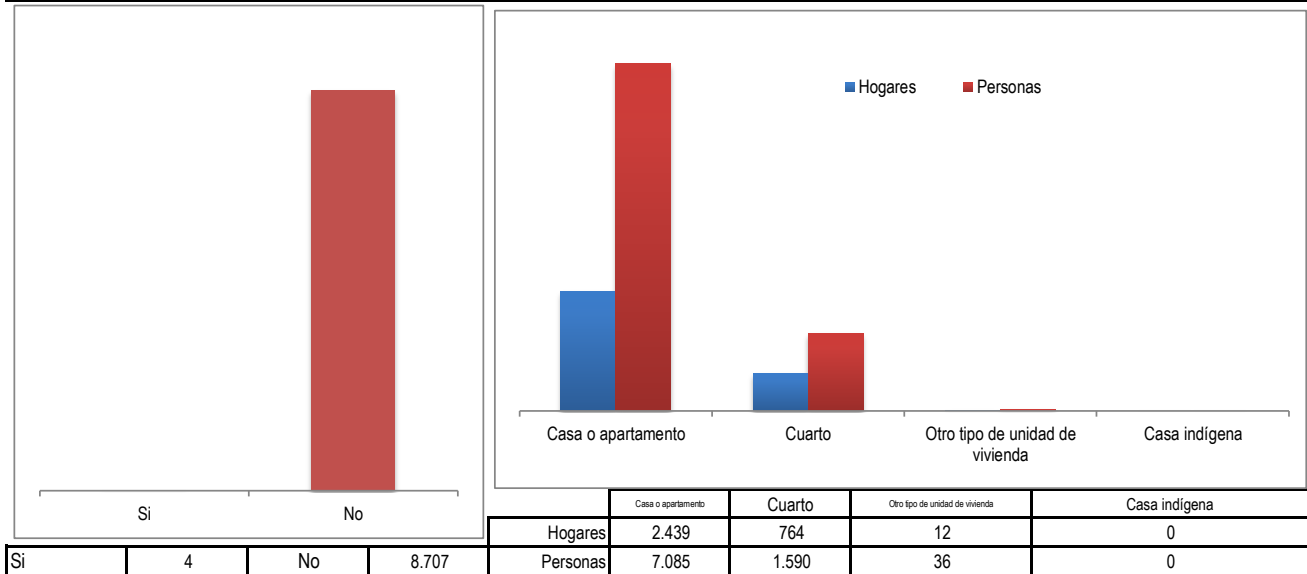
ENTIDAD

MUNICIPIO DE GÉNOVA

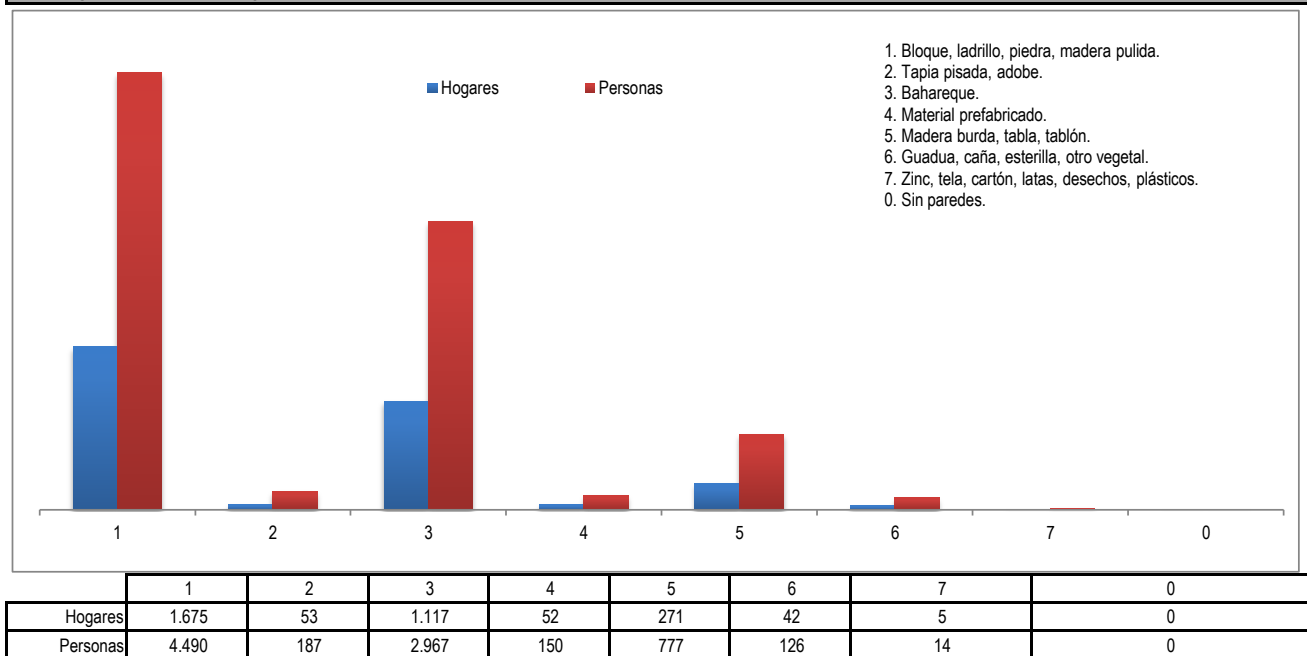
CORTE

OCTUBRE 2019

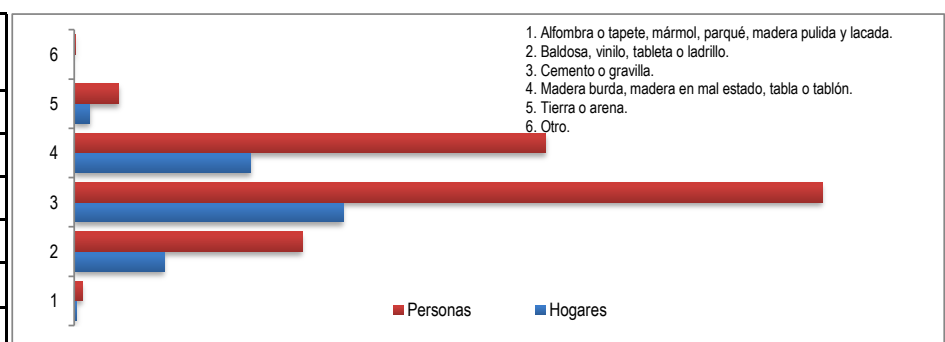
Paga a otro miembro del hogar arriendo y alimentación. Tipo de unidad de vivienda.



Material predominante de las paredes exteriores.



Material predominante de los pisos.	Hogares	Personas
1	14	47
2	524	1.322
3	1.560	4.341
4	1.024	2.736
5	90	257
6	3	8





FORMATO

Código: F-PLA-51

**Ficha Estadística Sisbén
(Datos Anonimizados)**

**Versión: 01
Fecha: 11/10/2019**

Página 4 de 12

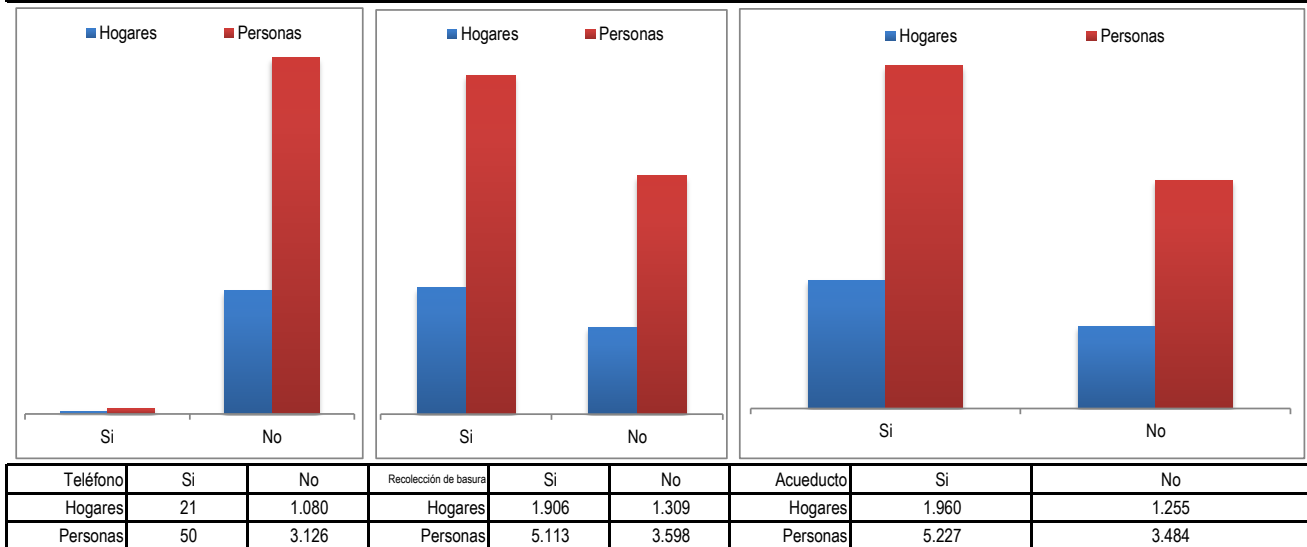
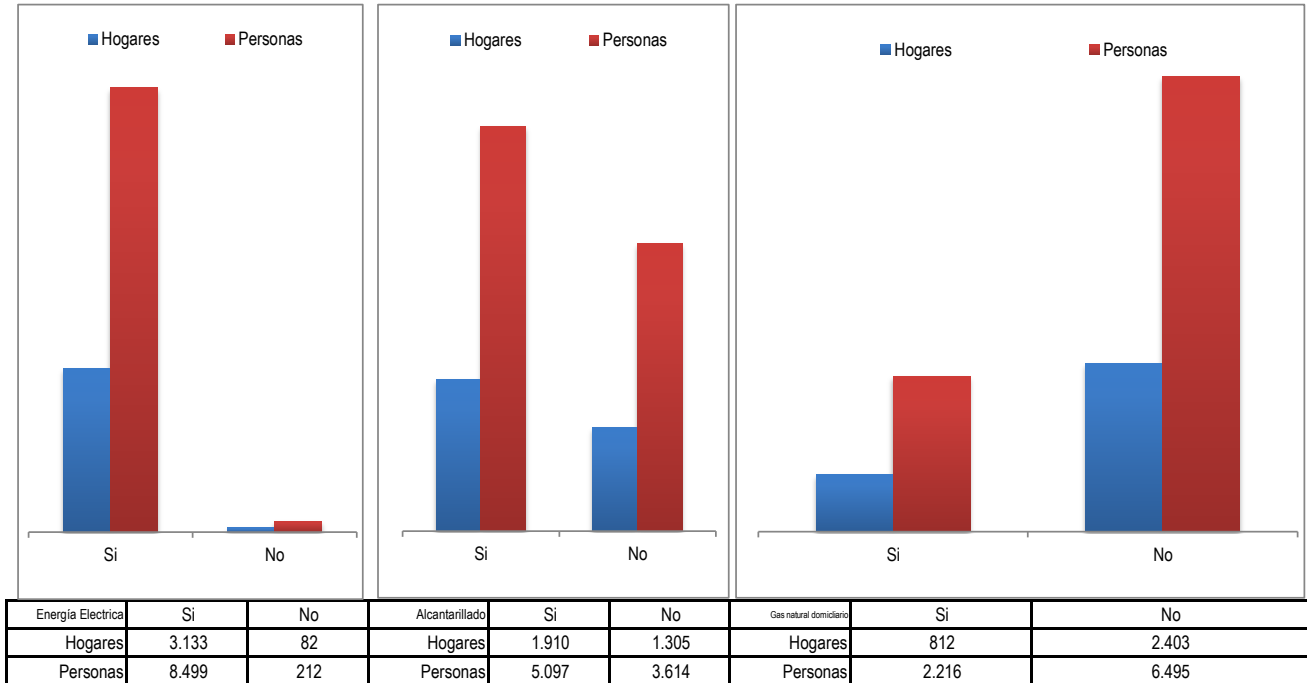
ENTIDAD

MUNICIPIO DE GÉNOVA

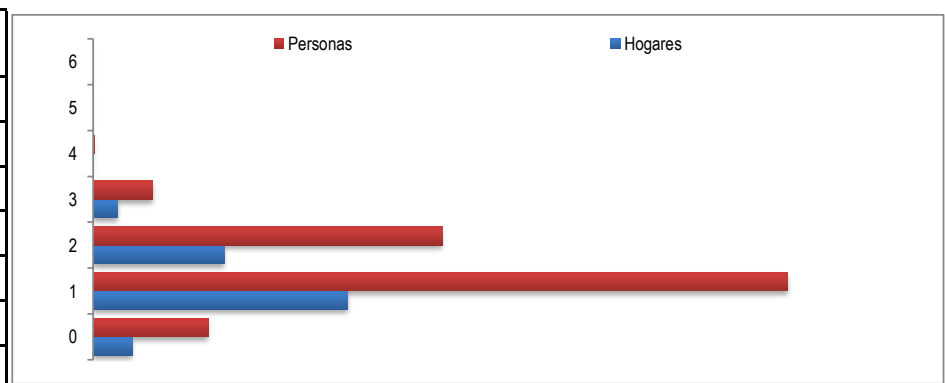
CORTE

OCTUBRE 2019

La unidad de vivienda cuenta con servicios públicos de:



Estrato.	Hogares	Personas
0	280	822
1	1.819	4.961
2	936	2.495
3	176	425
4	4	8
5	0	0
6	0	0





FORMATO

Código: F-PLA-51

Ficha Estadística Sisbén
(Datos Anonimizados)

Versión: 01
Fecha: 11/10/2019

Página 5 de 12

ENTIDAD

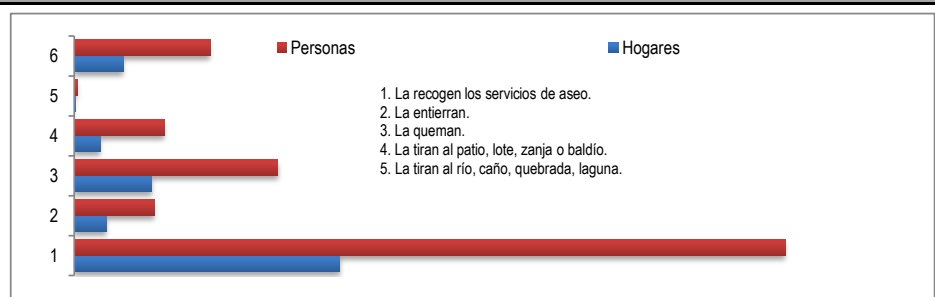
MUNICIPIO DE GÉNOVA

CORTE

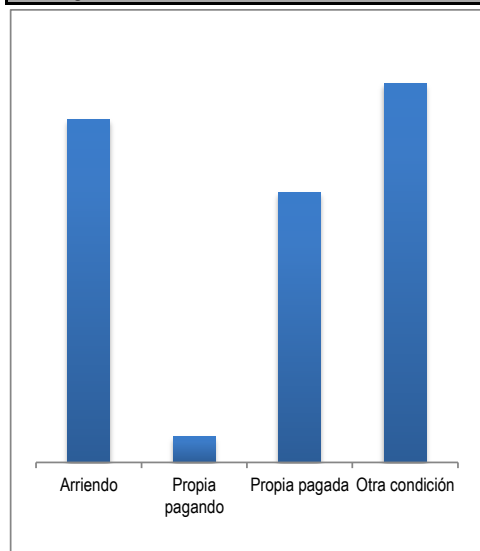
OCTUBRE 2019

Cómo eliminan principalmente la basura en esta unidad de vivienda .

	Hogares	Personas
1	1.889	5.061
2	230	568
3	553	1.449
4	186	644
5	7	21
6	350	968

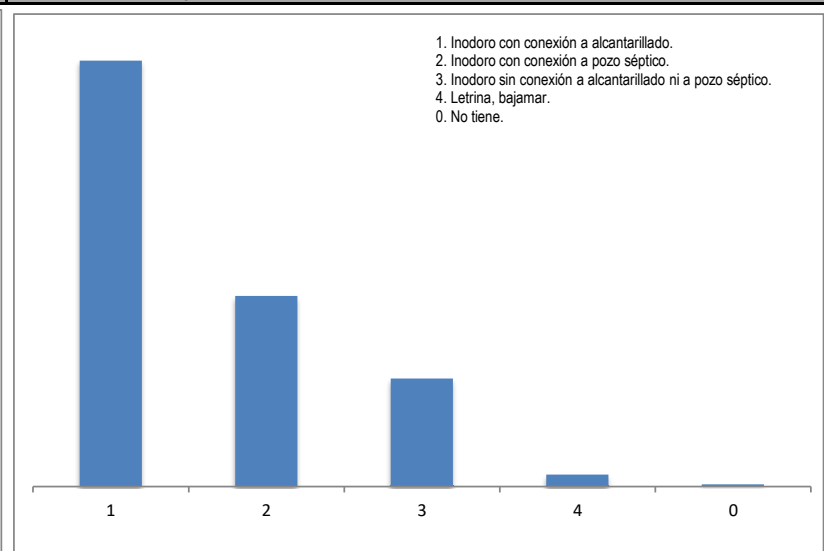


Este hogar vive en:



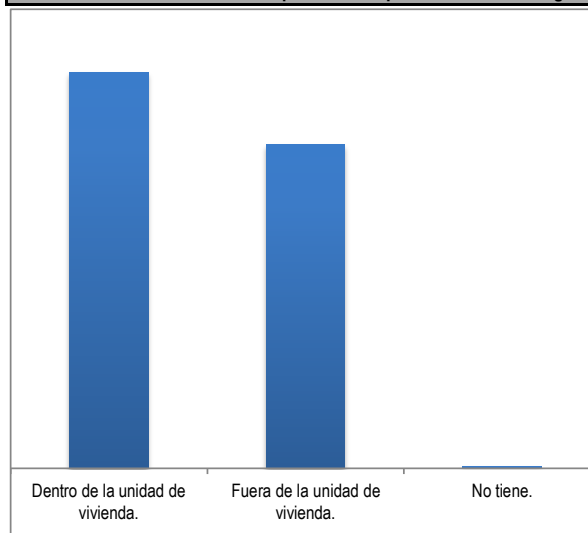
Arriendo	Propia pagando	Propia pagada	Otra condición
1.084	81	853	1.197

El servicio sanitario que utilizan es:



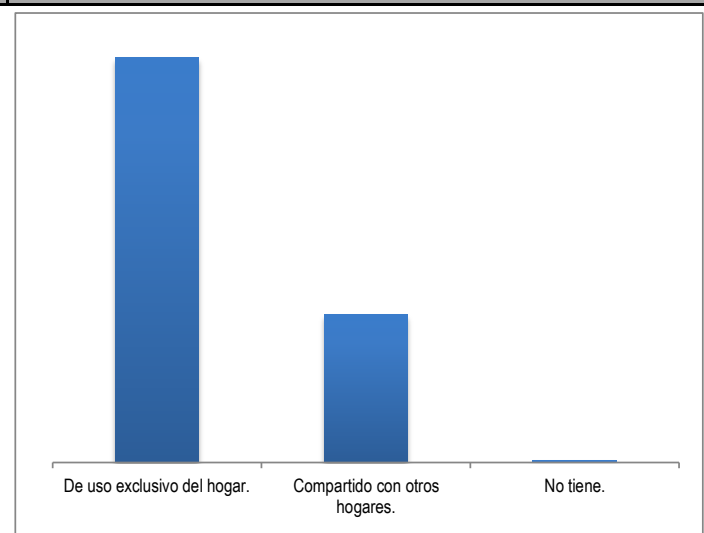
1	2	3	4	0
1.853	829	470	53	10

Dónde se encuentra el sanitario que usan las personas de este hogar.



Dentro de la unidad de vivienda.	1.762
Fuera de la unidad de vivienda.	1.443
No tiene.	10

El servicio sanitario es:



De uso exclusivo del hogar.	2.348
Compartido con otros hogares.	857
No tiene.	10



FORMATO

Código: F-PLA-51

Ficha Estadística Sisbén
(Datos Anonimizados)

Versión: 01

Fecha: 11/10/2019

Página 6 de 12

ENTIDAD

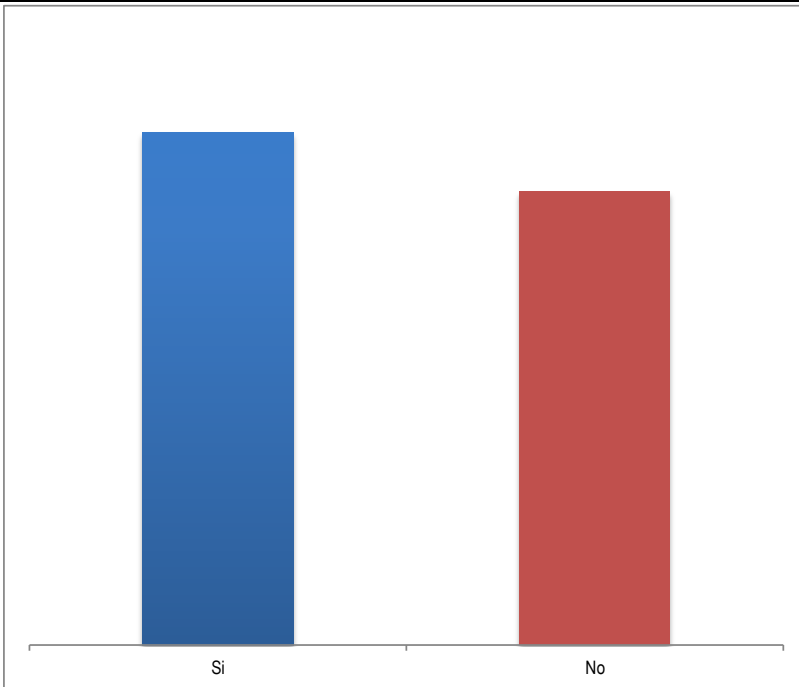
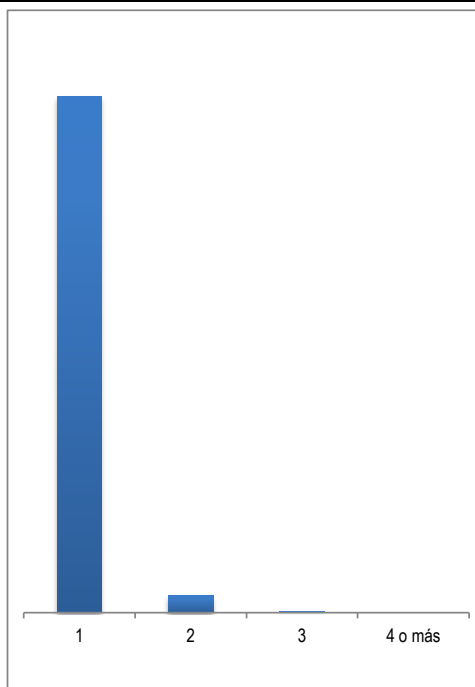
MUNICIPIO DE GÉNOVA

CORTE

OCTUBRE 2019

Cuántos sanitarios tiene este hogar.

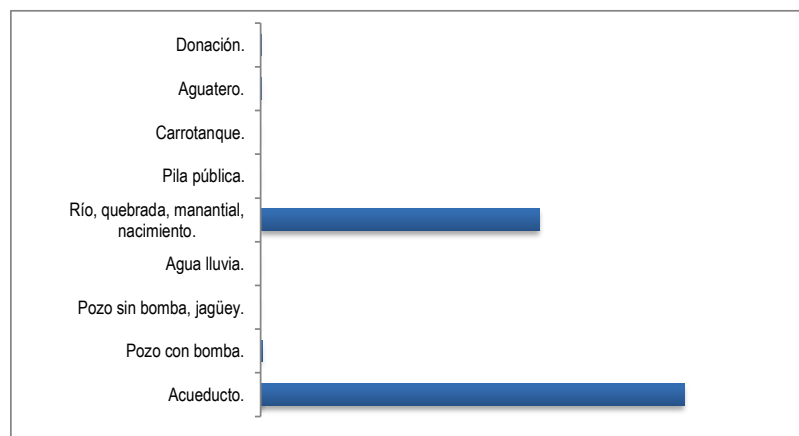
Tiene ducha o regadera conectada a acueducto.



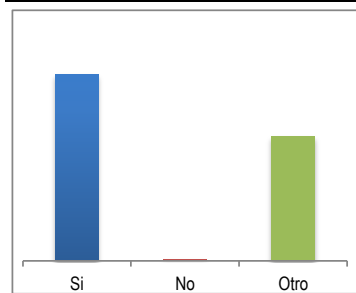
1	2	3	4 o más	Si	584
1.057	35	2	0	No	517

El agua para consumo la obtienen principalmente de:

Acueducto.	1.932
Pozo con bomba.	7
Pozo sin bomba, jagüey.	0
Agua lluvia.	0
Río, quebrada, manantial, nacimiento.	1.271
Pila pública.	0
Carrotanque.	0
Aguatero.	3
Donación.	2

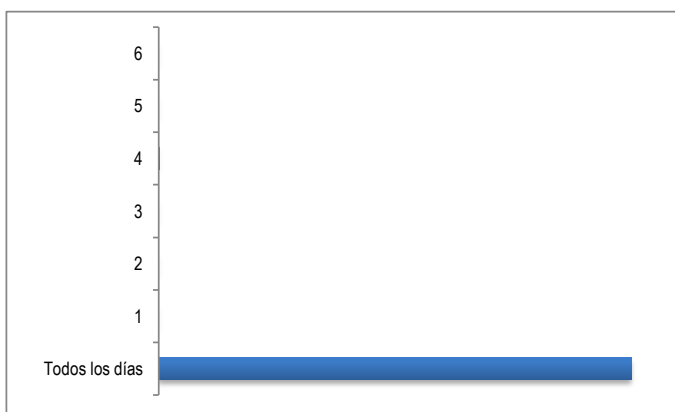


¿El agua llega al hogar los siete días de la semana?



¿Cuántos días llega?

Todos los días	3.214
1	0
2	0
3	0
4	1
5	0
6	0



Si	No	Otro
1.920	12	1.283



FORMATO

Código: F-PLA-51

Ficha Estadística Sisbén
(Datos Anonimizados)

Versión: 01
Fecha: 11/10/2019

Página 7 de 12

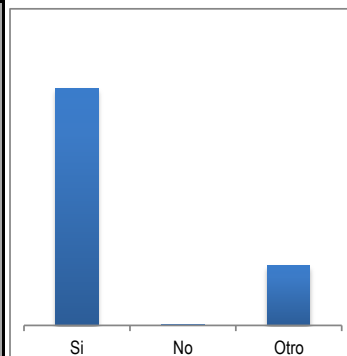
ENTIDAD

MUNICIPIO DE GÉNOVA

CORTE

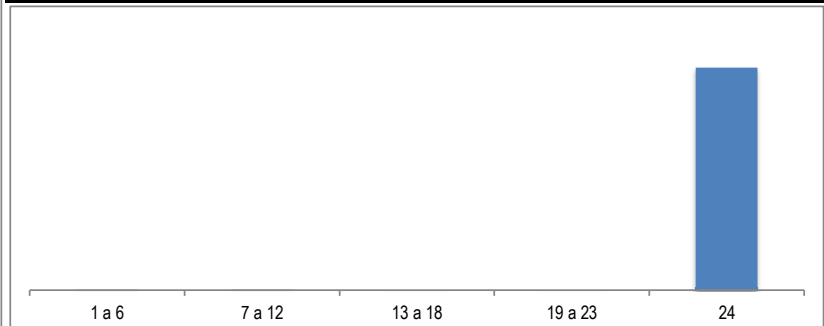
OCTUBRE 2019

¿Los días en que llega el agua, el suministro es continuo las 24 horas?



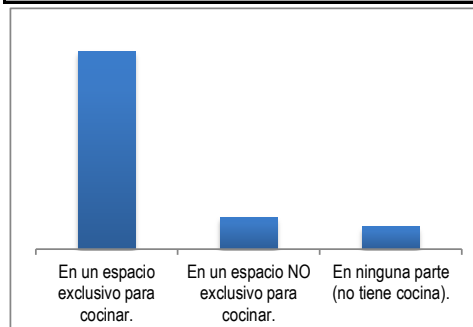
Si	No	Otro
1.929	3	490

¿Cuántas horas llega?



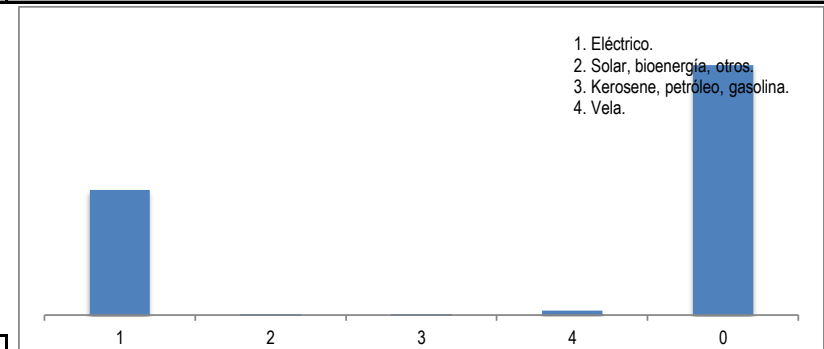
1 a 6	7 a 12	13 a 18	19 a 23	24
2	1	0	0	2.419

En dónde preparan los alimentos las personas de este hogar



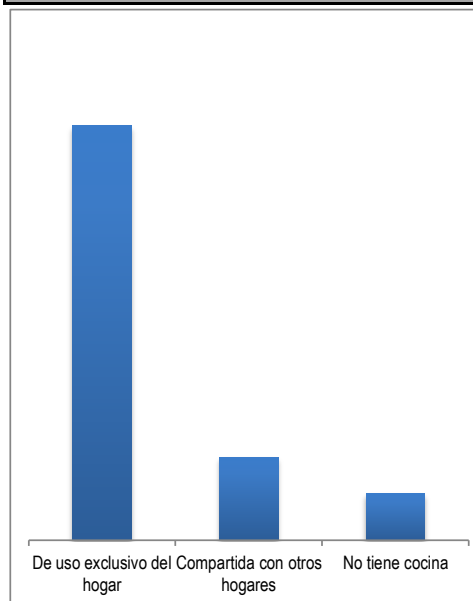
En un espacio exclusivo para cocinar.	2.521
En un espacio NO exclusivo para cocinar.	410
En ninguna parte (no tiene cocina).	284

Qué tipo de alumbrado utilizan principalmente.



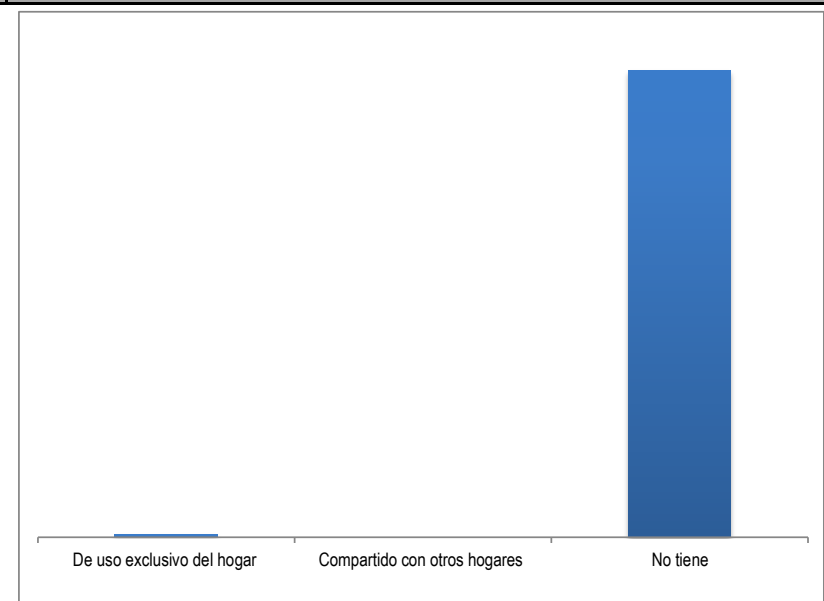
1	2	3	4	0
1.060	0	1	38	2.116

La cocina o sitio para preparar los alimentos es



De uso exclusivo del hogar	2.447
Compartida con otros hogares	491
No tiene cocina	277

El servicio telefónico es



De uso exclusivo del hogar	17
Compartido con otros hogares	0
No tiene	3.198



FORMATO

Código: F-PLA-51

Ficha Estadística Sisbén
(Datos Anonimizados)

Versión: 01
Fecha: 11/10/2019

Página 8 de 12

ENTIDAD

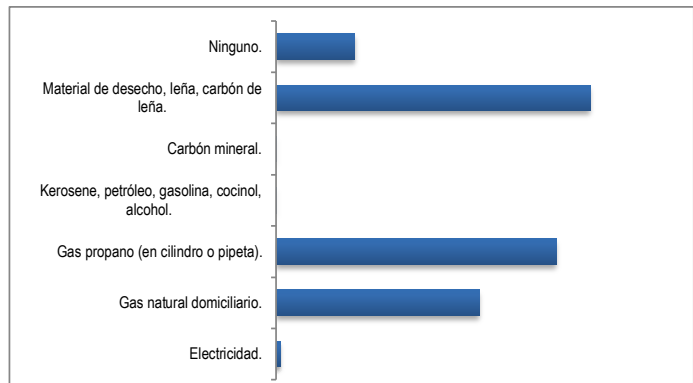
MUNICIPIO DE GÉNOVA

CORTE

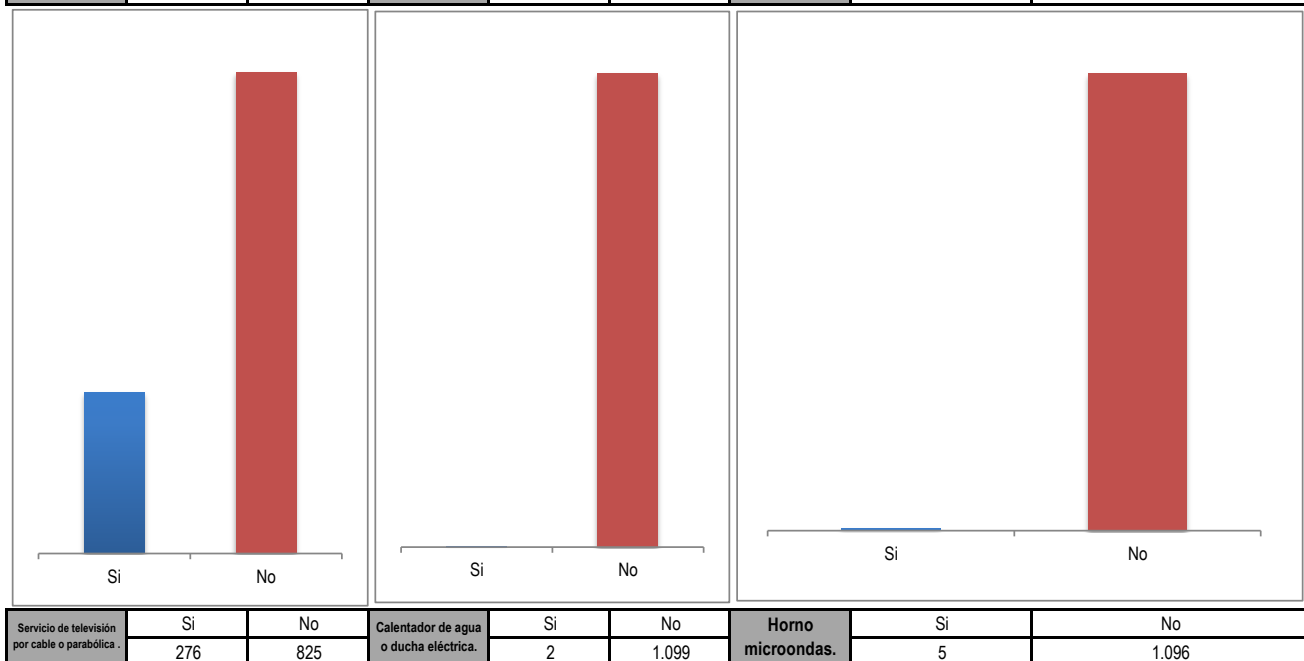
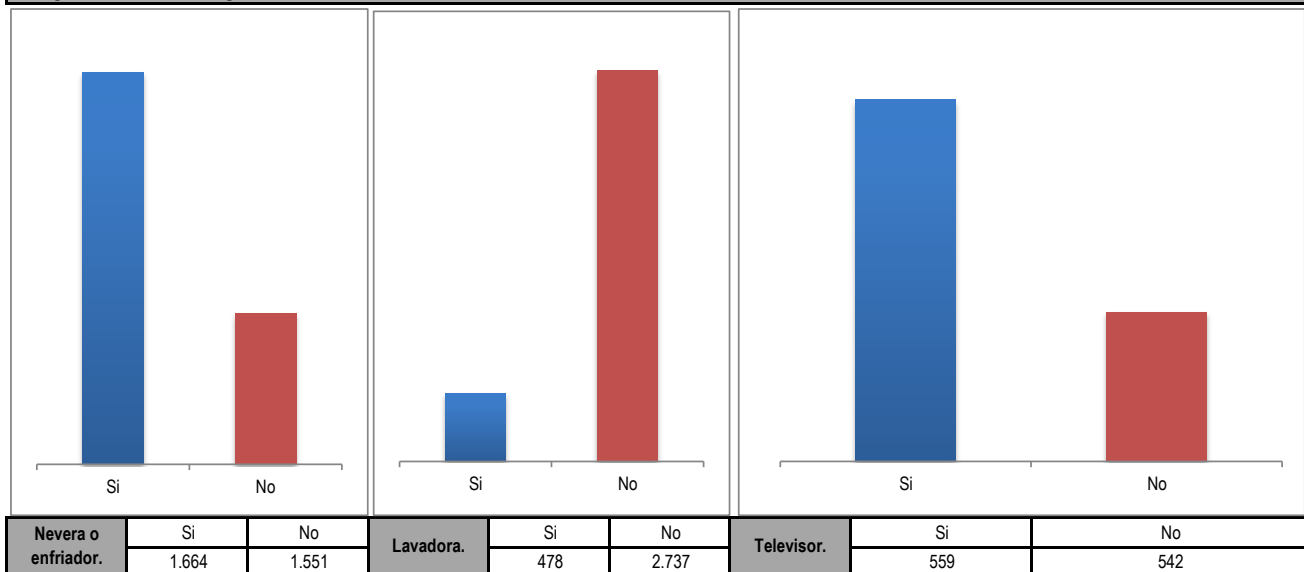
OCTUBRE 2019

Cuál combustible o fuente de energía utilizan principalmente para cocinar

Electricidad.	15
Gas natural domiciliario.	741
Gas propano (en cilindro o pipeta).	1.023
Kerosene, petróleo, gasolina, cocinol, alcohol.	2
Carbón mineral.	1
Material de desecho, leña, carbón de leña.	1.147
Ninguno.	286



El hogar cuenta con los siguientes bienes o servicios





FORMATO

Código: F-PLA-51

**Ficha Estadística Sisbén
(Datos Anonimizados)**

**Versión: 01
Fecha: 11/10/2019**

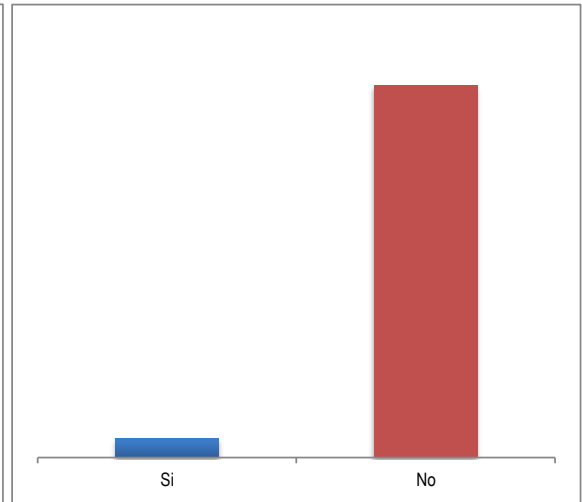
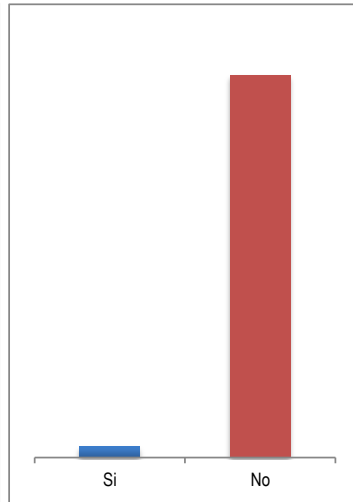
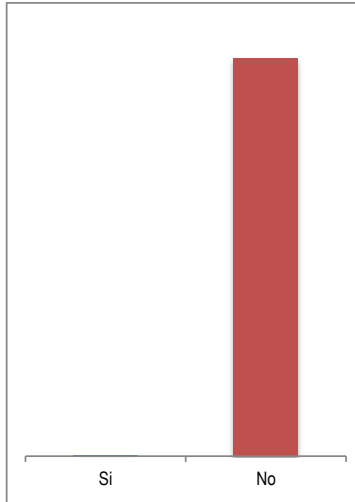
Página 9 de 12

ENTIDAD

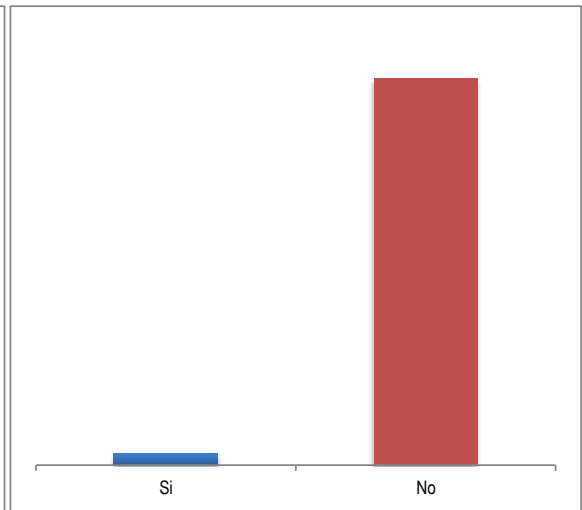

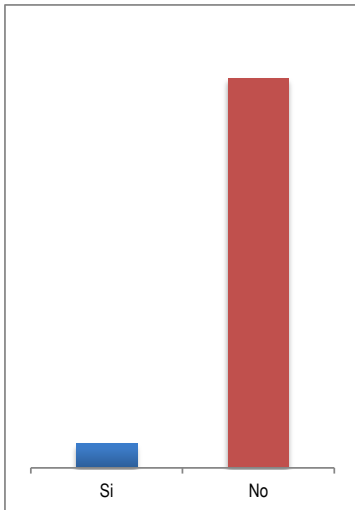
MUNICIPIO DE GÉNOVA

CORTE

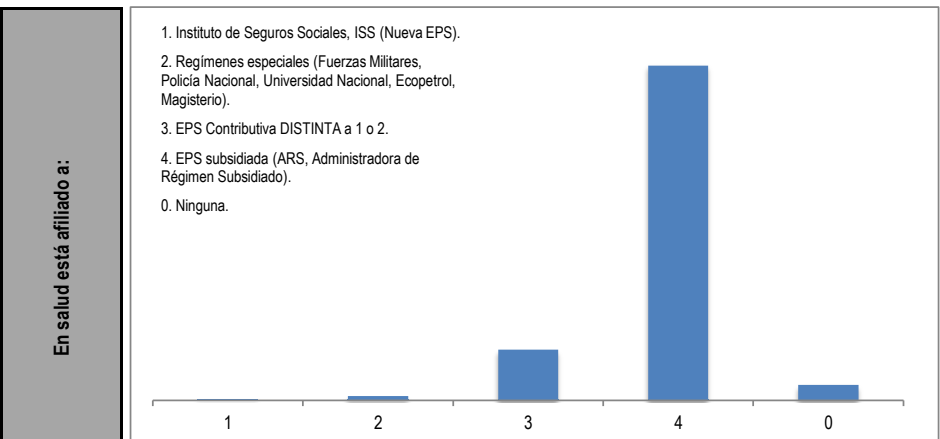
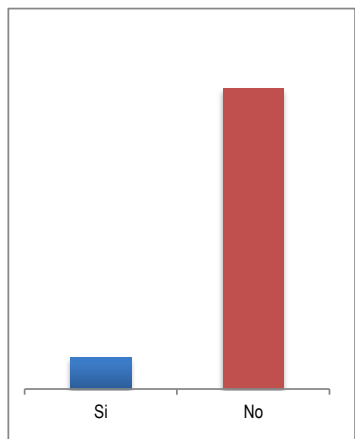
OCTUBRE 2019



Aire acondicionado.	Si	No	Computador.	Si	No	Equipo de sonido.	Si	No
	2	1,099		89	3,126		54	1,047



Motocicleta para uso del hogar.	Si	No	Tractor para uso del hogar.	Si	No	Automóvil para uso del hogar.	Si	No
	188	3,027		5	3,210		95	3,120



Bienes raíces.	Si	No	En salud está afiliado a:				
	306	2,909	1	2	3	4	0
			26	94	1,083	7,174	334

- 1. Instituto de Seguros Sociales, ISS (Nueva EPS).
- 2. Regímenes especiales (Fuerzas Militares, Policía Nacional, Universidad Nacional, Ecopetrol, Magisterio).
- 3. EPS Contributiva DISTINTA a 1 o 2.
- 4. EPS subsidiada (ARS, Administradora de Régimen Subsidiado).
- 0. Ninguna.



FORMATO

Código: F-PLA-51

Ficha Estadística Sisbén
(Datos Anonimizados)

Versión: 01

Fecha: 11/10/2019

Página 10 de 12

ENTIDAD


MUNICIPIO DE GÉNOVA

CORTE

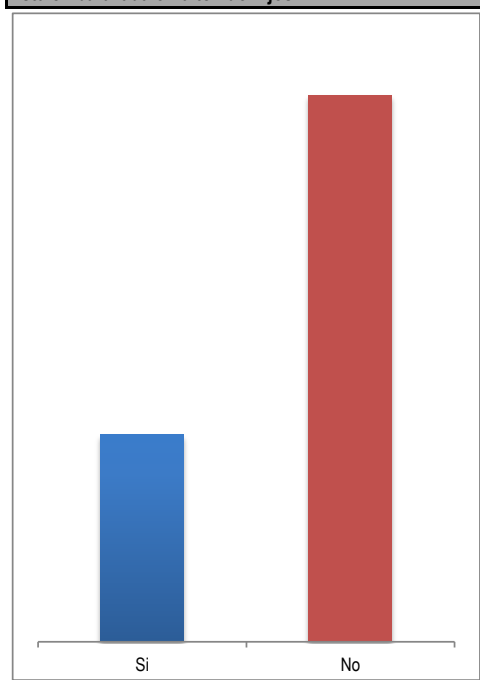
OCTUBRE 2019

Por enfermedad, accidente o nacimiento tiene alguna de las siguientes condiciones de forma permanente

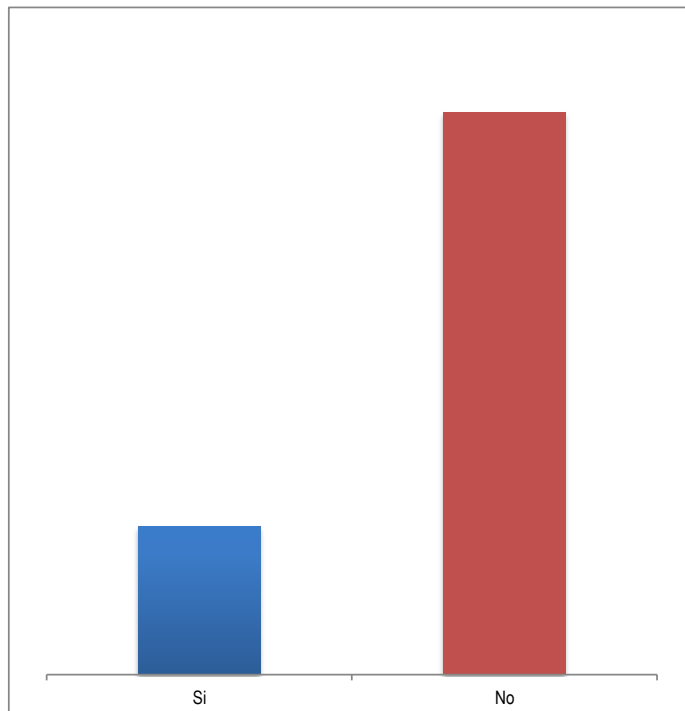
Ceguera total.	44
Sordera total.	53
Mudez.	10
Dificultad para moverse o caminar por sí mismo.	30
Dificultad para bañarse, vestirse, alimentarse por sí mismo.	53
Dificultad para salir a la calle sin ayuda o compañía.	98
Dificultad para entender o aprender.	165
Ninguna.	8.258



Está embarazada o ha tenido hijos.

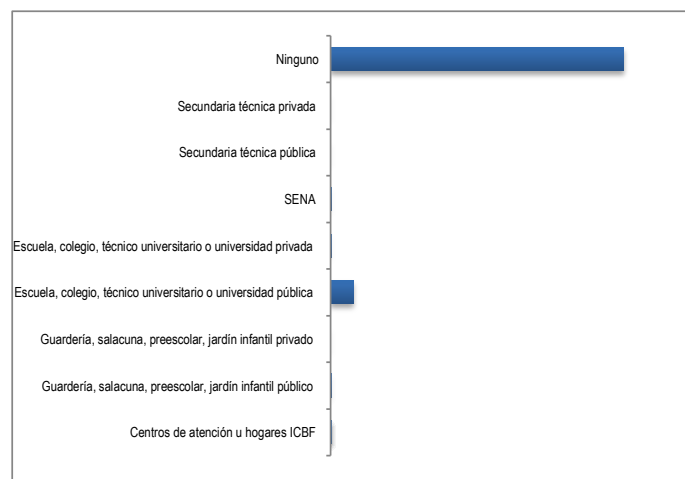


Asiste a centro educativo.



Tipo de establecimiento

Centros de atención u hogares ICBF	4
Guardería, salacuna, preescolar, jardín infantil público	10
Guardería, salacuna, preescolar, jardín infantil privado	0
Escuela, colegio, técnico universitario o universidad pública	626
Escuela, colegio, técnico universitario o universidad privada	6
SENA	11
Secundaria técnica pública	0
Secundaria técnica privada	0
Ninguno	8.054





FORMATO

Código: F-PLA-51

Ficha Estadística Sisbén
(Datos Anonimizados)

Versión: 01

Fecha: 11/10/2019

Página 11 de 12

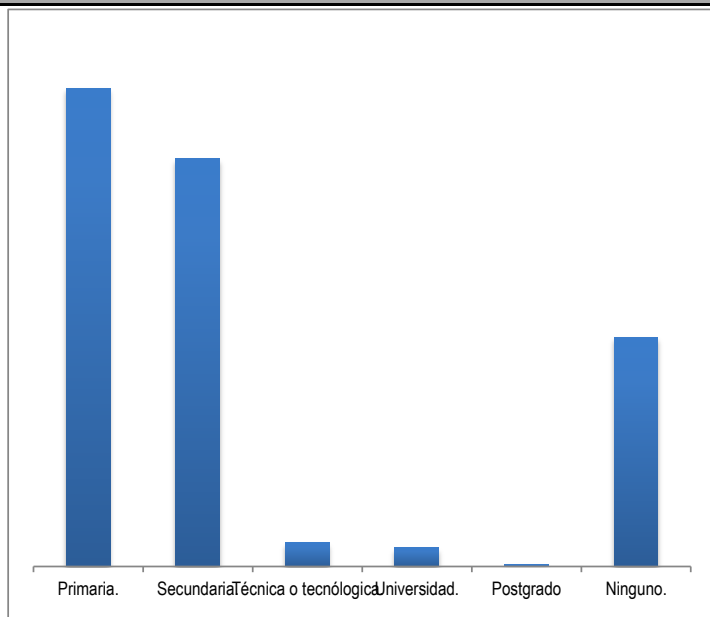
ENTIDAD

MUNICIPIO DE GÉNOVA

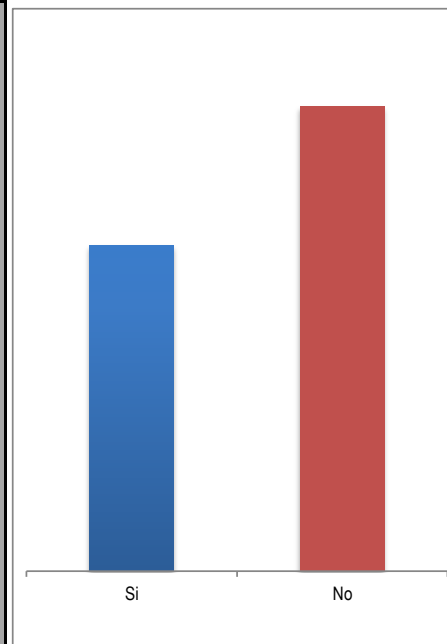
CORTE

OCTUBRE 2019

Nivel educativo alcanzado.



Percibe ingresos (laborales, arriendos, subsidios, transferencias, en especie)

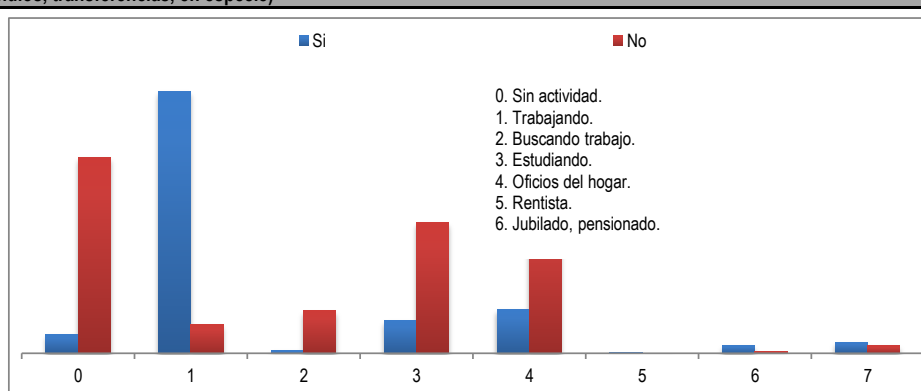


Primaria.	Secundaria.	Técnica o tecnológica.	Universidad.	Postgrado	Ninguno.
3.591	3.063	177	139	17	1.719

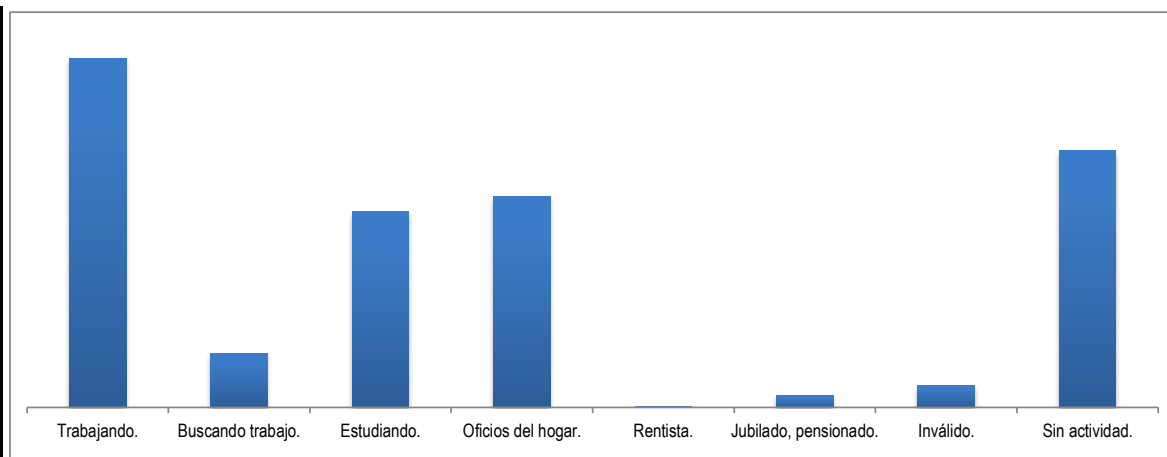
Si	No
3.593	5.118

Percibe ingresos (laborales, arriendos, subsidios, transferencias, en especie)

	Si	No
0	178	1.857
1	2.485	274
2	25	403
3	308	1.244
4	414	1.251
5	1	0
6	75	19
7	107	70



Actividad en el último mes



Trabajando.	Buscando trabajo.	Estudiando.	Oficios del hogar.	Rentista.	Jubilado, pensionado.	Inválido.	Sin actividad.
2.759	428	1.552	1.665	1	94	177	2.035



FORMATO

Código: F-PLA-51

Ficha Estadística Sisbén
(Datos Anonimizados)

Versión: 01

Fecha: 11/10/2019

Página 12 de 12

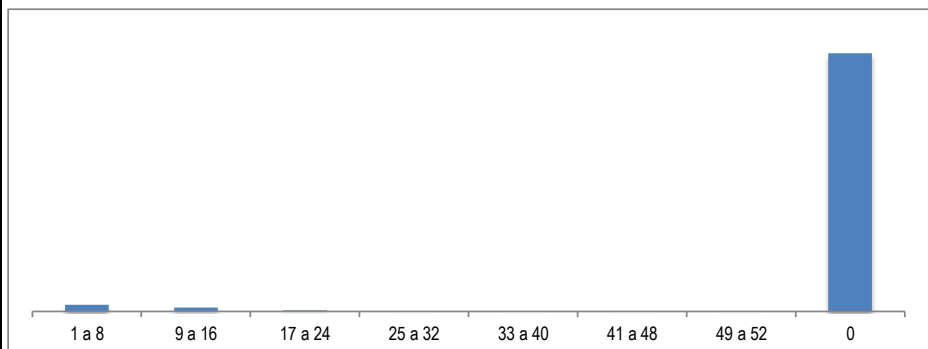
ENTIDAD

MUNICIPIO DE GÉNOVA

CORTE

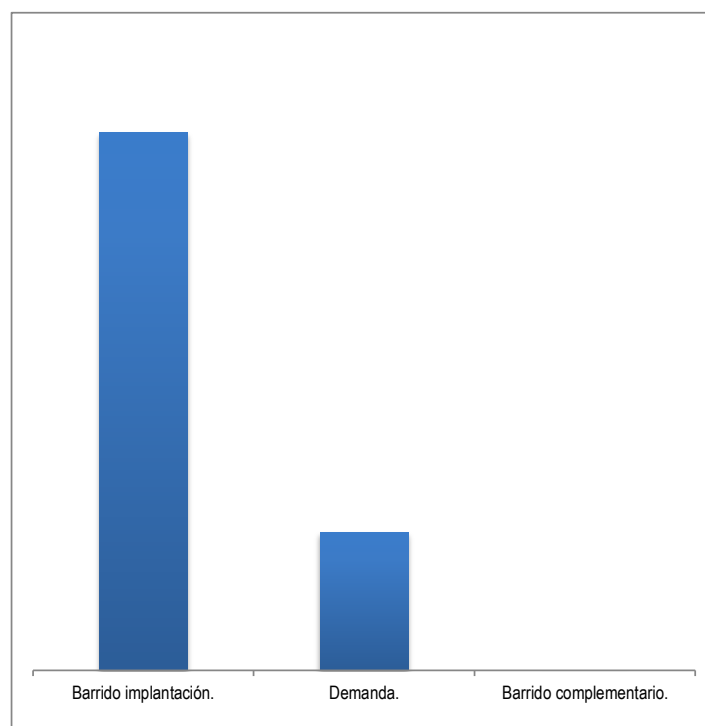
OCTUBRE 2019

Cuántas semanas lleva buscando trabajo.	1 a 8	211
	9 a 16	128
	17 a 24	41
	25 a 32	11
	33 a 40	8
	41 a 48	3
	49 a 52	11
	0	8.283

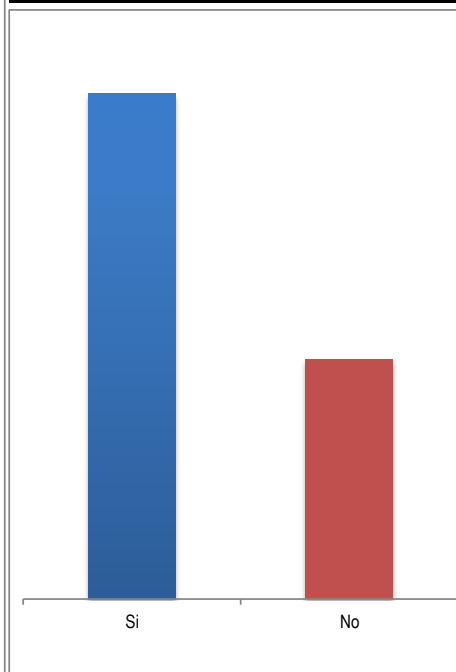


CONTROL DE TRABAJO

Modo de recolección



Encuesta Verificada



Barrido implantación.	2.558	Demanda.	657	Barrido complementario.	0
-----------------------	-------	----------	-----	-------------------------	---

Si	2.181	No	1.034
----	-------	----	-------

Informante calificado referido en la Encuesta	
Jefe.	2.378
Cónyuge o compañera (o).	775
Hijos.	44
Nietos.	12
Padres.	5
Hermanos.	0
Yerno o nuera.	1
Abuelos.	0
Suegros.	0
Tíos.	0
Sobrinos.	0
Primos.	0
Cuñados.	0

