



**FORMATO**

**Código: F-PLA-51**

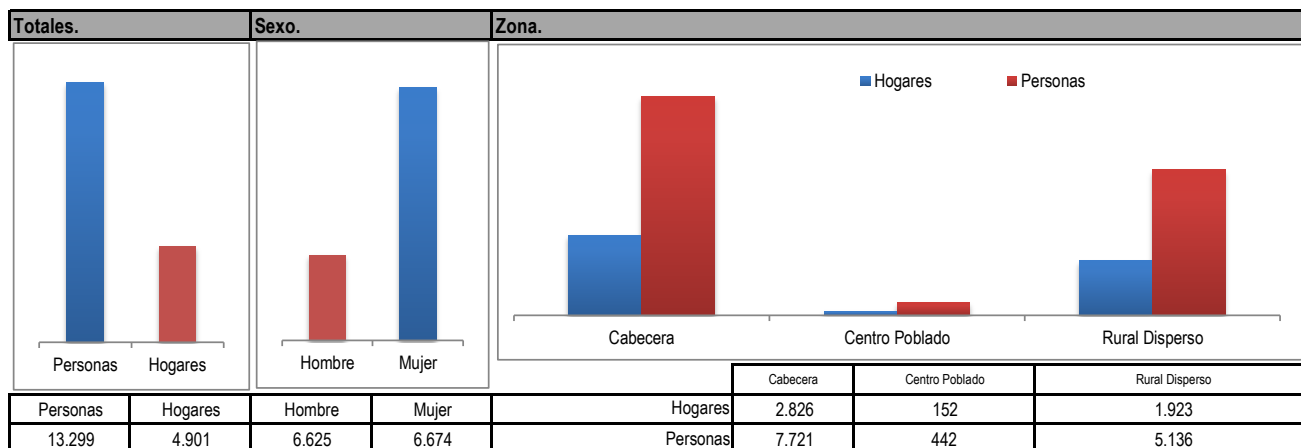
**Ficha Estadística Sisbén  
(Datos Anonimizados)**

**Versión: 01**

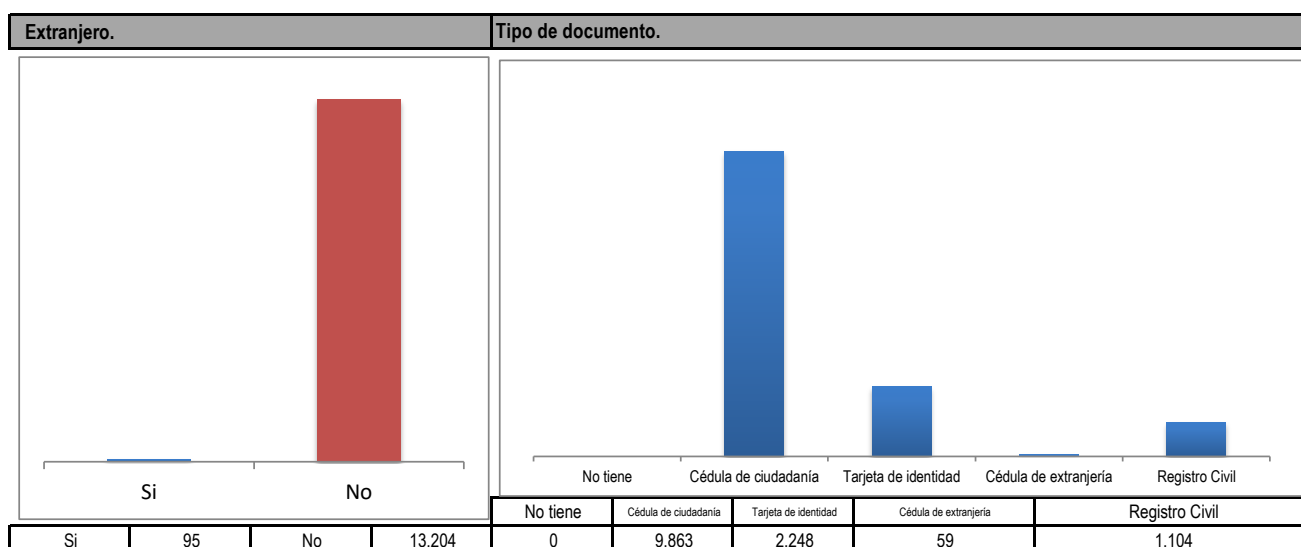
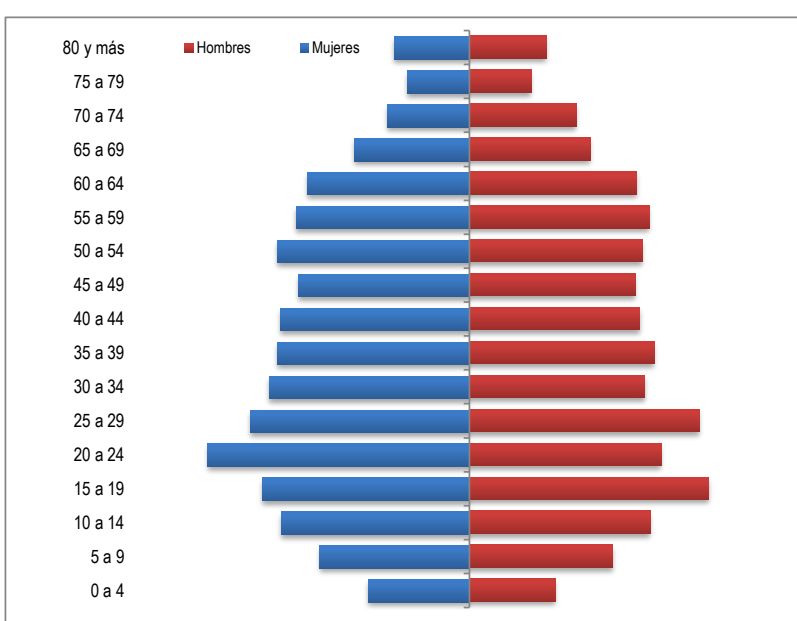
**Fecha: 11/10/2019**

**Página 1 de 12**

<b>ENTIDAD</b>	MUNICIPIO DE FILANDIA	<b>CORTE</b>	OCTUBRE 2019
----------------	-----------------------	--------------	--------------



Edad.			
Rango de edad	Mujeres	Hombres	Total
0 a 4	246	209	455
5 a 9	363	347	710
10 a 14	456	439	895
15 a 19	502	580	1.082
20 a 24	635	465	1.100
25 a 29	531	559	1.090
30 a 34	486	425	911
35 a 39	466	448	914
40 a 44	459	413	872
45 a 49	415	403	818
50 a 54	466	419	885
55 a 59	420	436	856
60 a 64	393	405	798
65 a 69	278	293	571
70 a 74	199	259	458
75 a 79	150	150	300
80 y más	183	187	370





FORMATO

Código: F-PLA-51

Ficha Estadística Sisbén  
(Datos Anonimizados)

Versión: 01  
Fecha: 11/10/2019

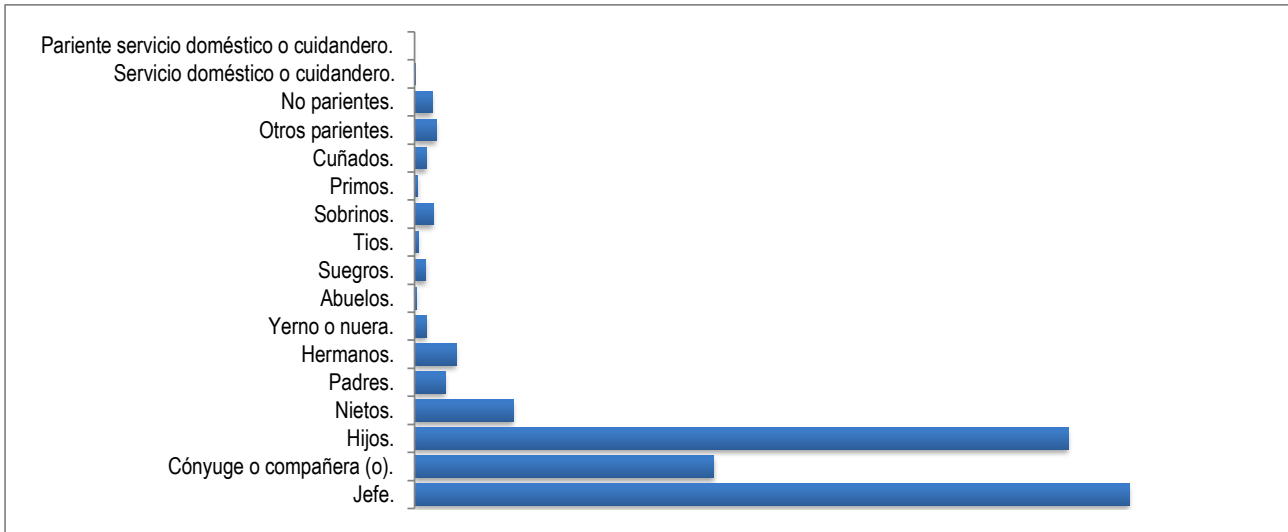
Página 2 de 12

ENTIDAD

MUNICIPIO DE FILANDIA

CORTE

OCTUBRE 2019

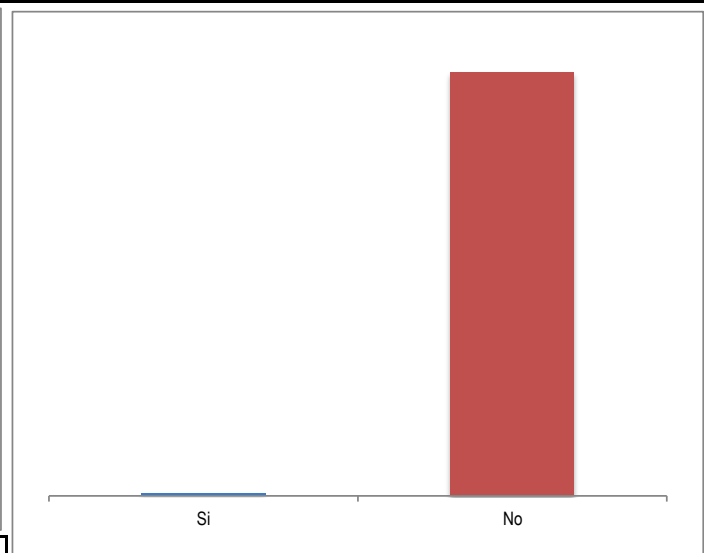
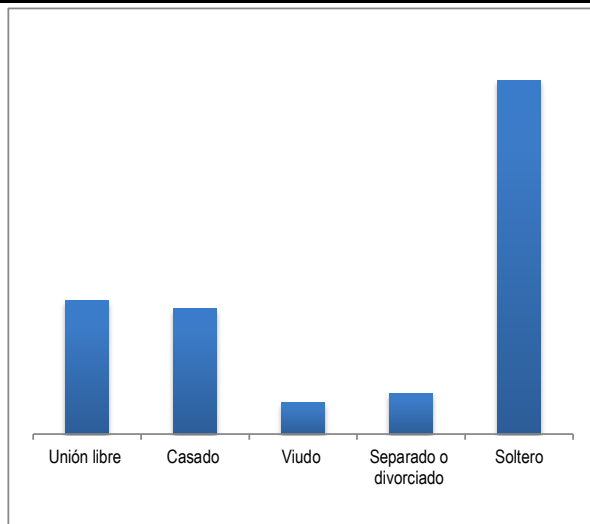


Parentesco con el jefe del hogar.

Jefe.	4.901
Cónyuge o compañera (o).	2.050
Hijos.	4.482
Nietos.	675
Padres.	210
Hermanos.	285
Yerno o nuera.	83
Abuelos.	14
Suegros.	76
Tios.	24
Sobrinos.	128
Primos.	22
Cuñados.	79
Otros parientes.	147
No parientes.	120
Servicio doméstico o cuidadero.	3
Parente servicio doméstico o cuidadero.	0

Estado Civil.

Trabaja al interior de este hogar como servicio doméstico o cuidadero.



Unión libre	Casado	Viudo	Separado o divorciado	Soltero
2.590	2.445	613	787	6.864

Si	65	No	13.234
----	----	----	--------



**FORMATO**

**Código: F-PLA-51**

**Ficha Estadística Sisbén  
(Datos Anonimizados)**

**Versión: 01  
Fecha: 11/10/2019**

**Página 3 de 12**

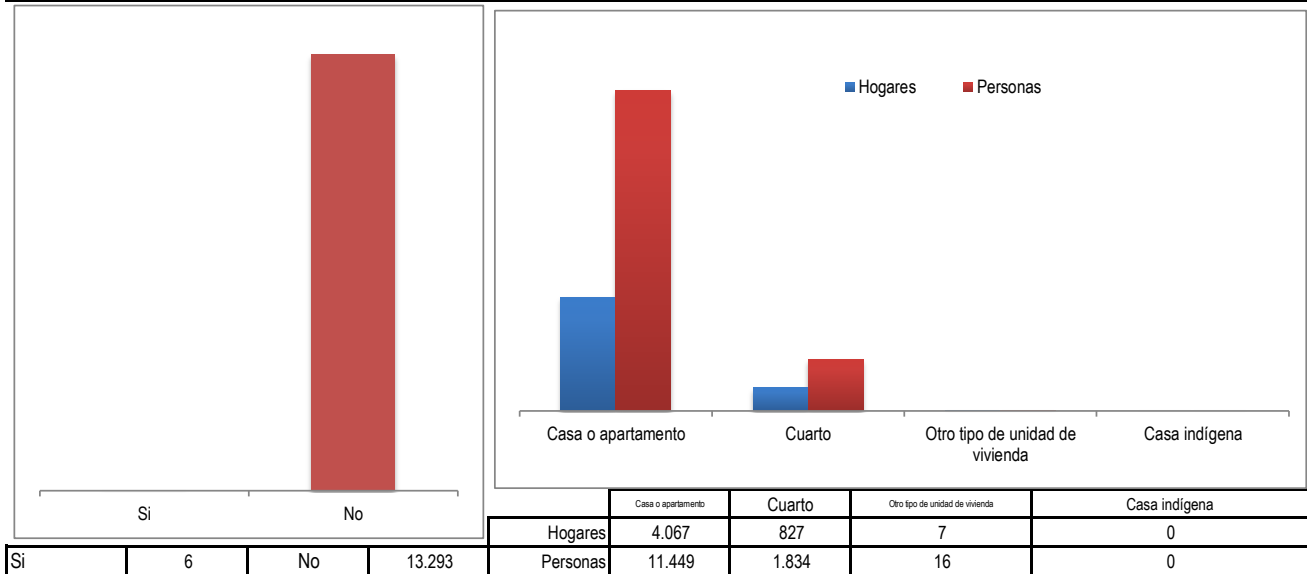
**ENTIDAD**

**MUNICIPIO DE FILANDIA**

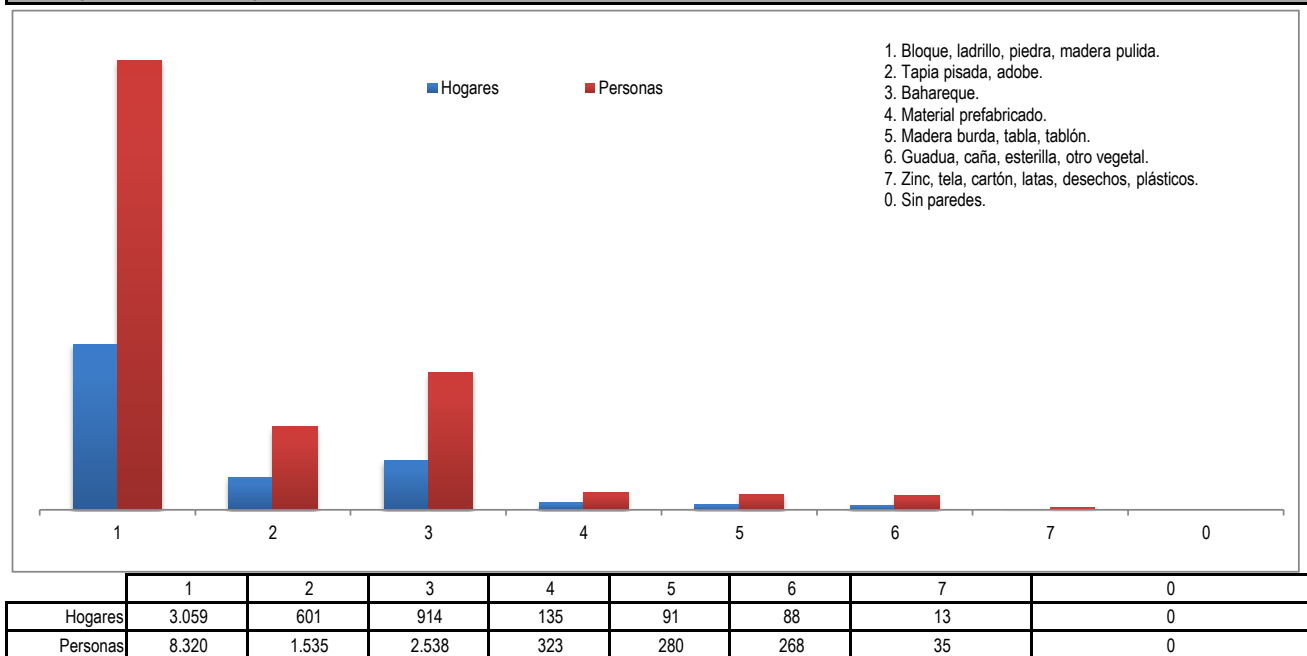
**CORTE**

**OCTUBRE 2019**

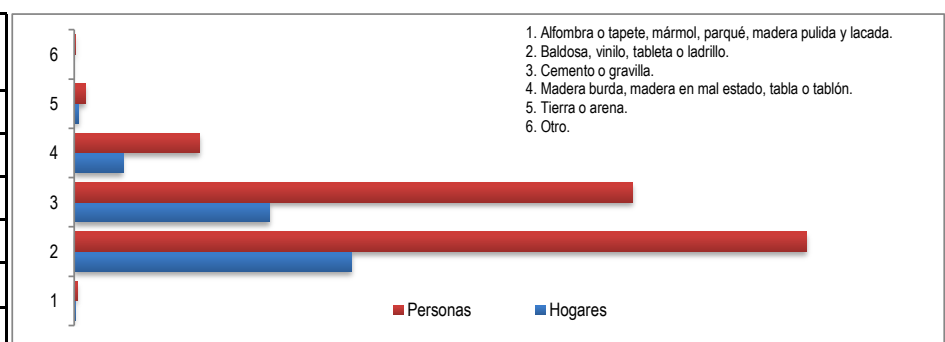
**Paga a otro miembro del hogar arriendo y alimentación. Tipo de unidad de vivienda.**



**Material predominante de las paredes exteriores.**



Material predominante de los pisos.	Hogares	Personas
1	12	31
2	2.573	6.798
3	1.816	5.185
4	453	1.167
5	42	105
6	5	13





**FORMATO**

**Código: F-PLA-51**

**Ficha Estadística Sisbén  
(Datos Anonimizados)**

**Versión: 01  
Fecha: 11/10/2019**

**Página 4 de 12**

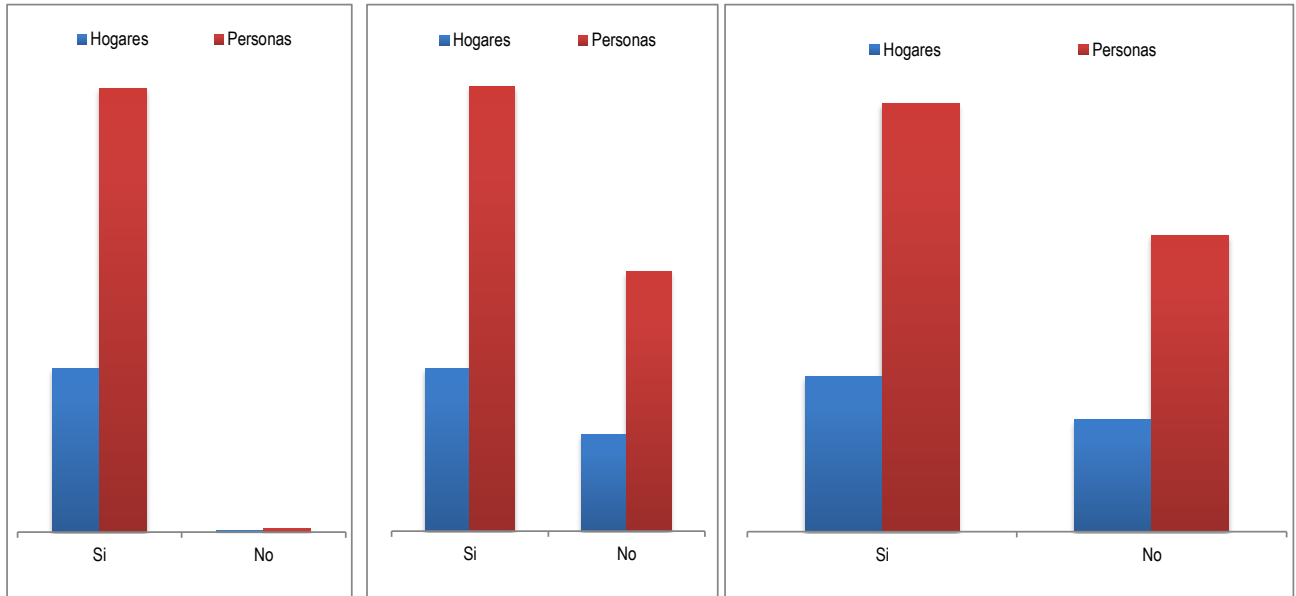
**ENTIDAD**

**MUNICIPIO DE FILANDIA**

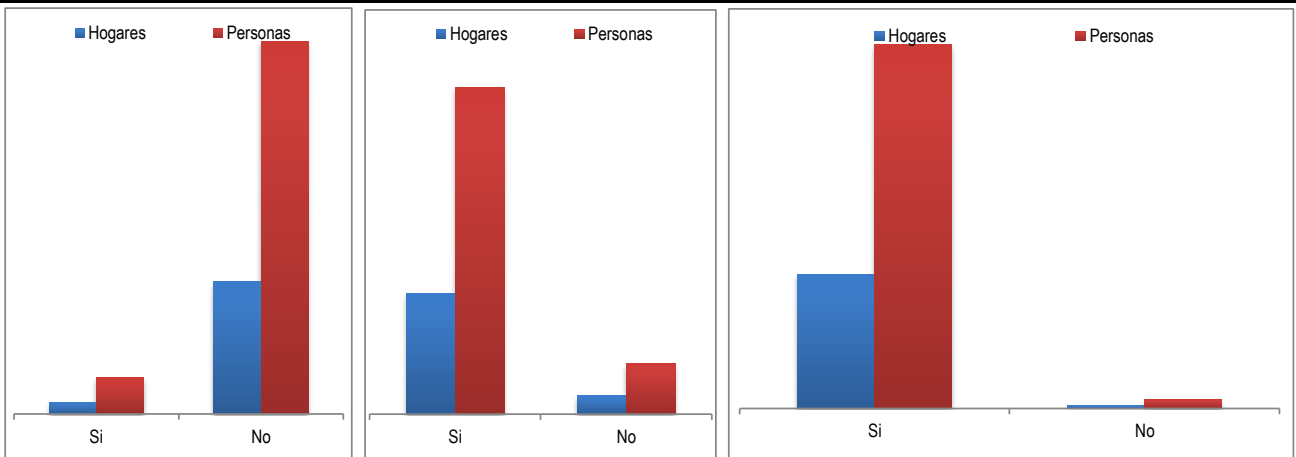
**CORTE**

**OCTUBRE 2019**

**La unidad de vivienda cuenta con servicios públicos de:**

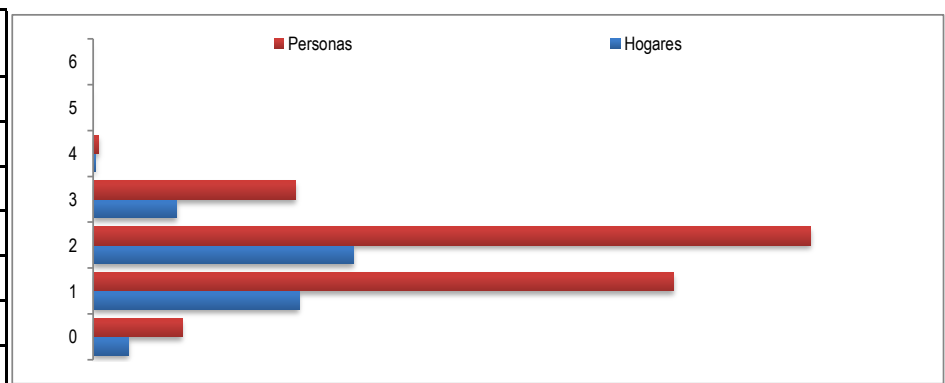


Energía Eléctrica	Si	No	Alcantarillado	Si	No	Gas natural domiciliario	Si	No
Hogares	4.858	43	Hogares	3.073	1.828	Hogares	2.848	2.053
Personas	13.205	94	Personas	8.400	4.899	Personas	7.862	5.437



Teléfono	Si	No	Recolección de basuras	Si	No	Acueducto	Si	No
Hogares	135	1.492	Hogares	4.253	648	Hogares	4.785	116
Personas	410	4.202	Personas	11.529	1.770	Personas	12.963	336

Estrato.	Hogares	Personas
0	298	742
1	1.718	4.841
2	2.171	5.984
3	695	1.686
4	19	46
5	0	0
6	0	0





FORMATO

Código: F-PLA-51

Ficha Estadística Sisbén  
(Datos Anonimizados)

Versión: 01  
Fecha: 11/10/2019

Página 5 de 12

ENTIDAD

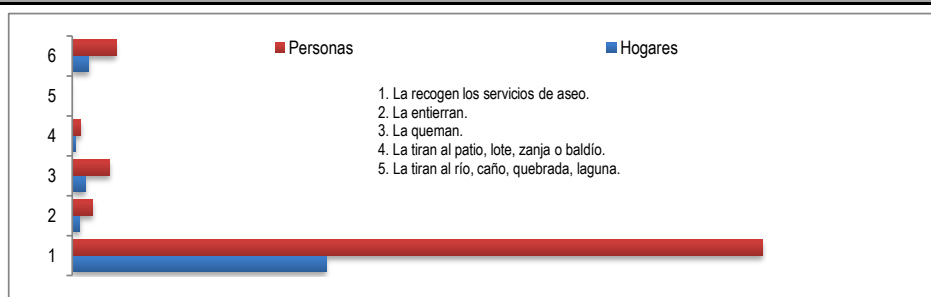
MUNICIPIO DE FILANDIA

CORTE

OCTUBRE 2019

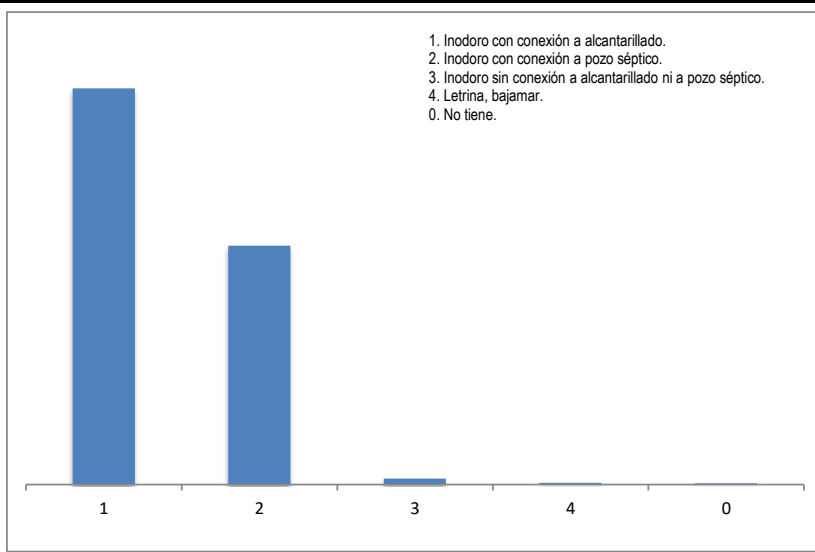
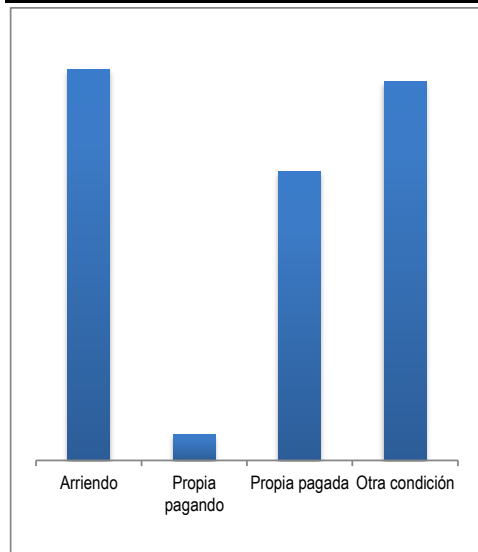
Cómo eliminan principalmente la basura en esta unidad de vivienda .

	Hogares	Personas
1	4.224	11.467
2	126	343
3	218	620
4	55	142
5	0	0
6	278	727



Este hogar vive en:

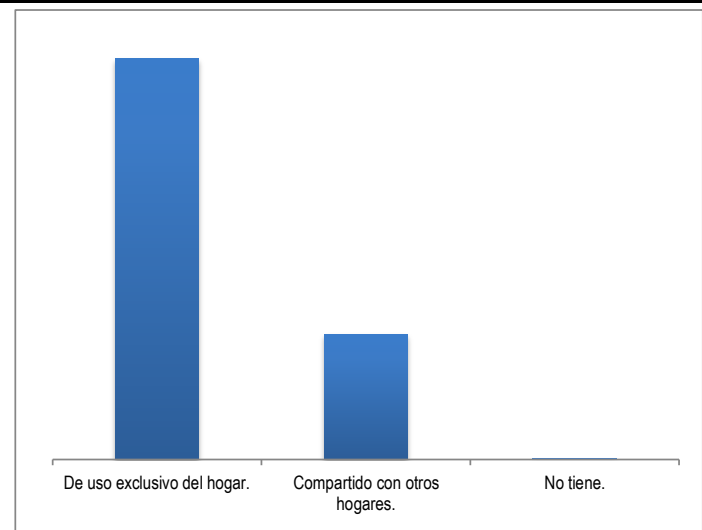
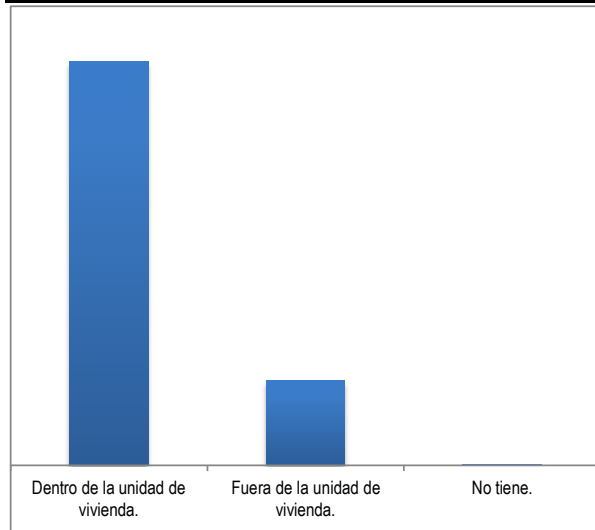
El servicio sanitario que utilizan es:



Arriendo	Propia pagando	Propia pagada	Otra condición	1	2	3	4	0
1.766	117	1.306	1.712	3.016	1.818	45	12	10

Dónde se encuentra el sanitario que usan las personas de este hogar.

El servicio sanitario es:



Dentro de la unidad de vivienda.	4.046	De uso exclusivo del hogar.	3.726
Fuera de la unidad de vivienda.	845	Compartido con otros hogares.	1.165
No tiene.	10	No tiene.	10



FORMATO

Código: F-PLA-51

Ficha Estadística Sisbén  
(Datos Anonimizados)

Versión: 01  
Fecha: 11/10/2019

Página 6 de 12

ENTIDAD

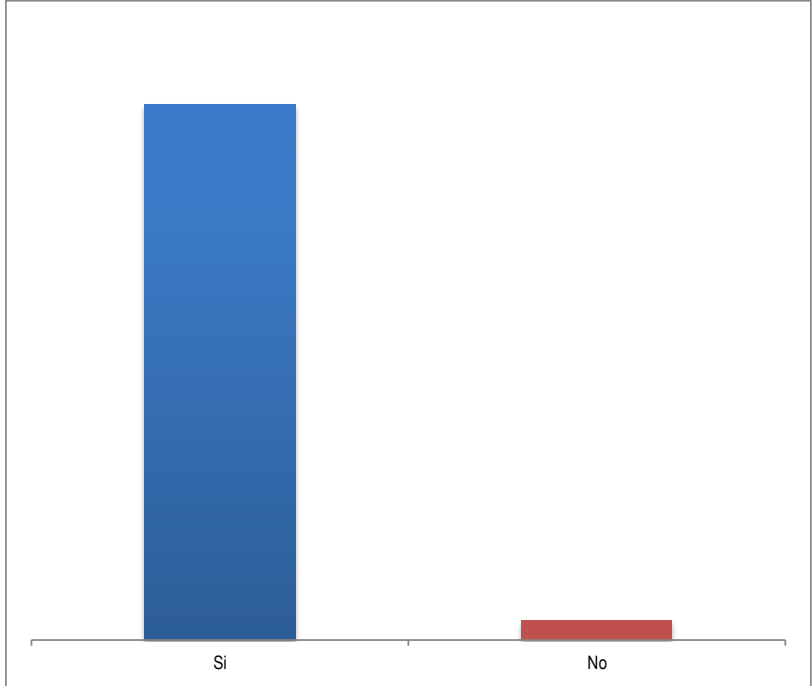
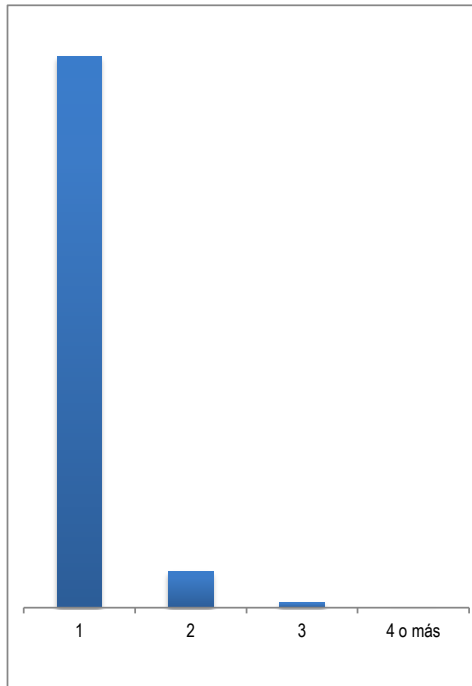
MUNICIPIO DE FILANDIA

CORTE

OCTUBRE 2019

Cuántos sanitarios tiene este hogar.

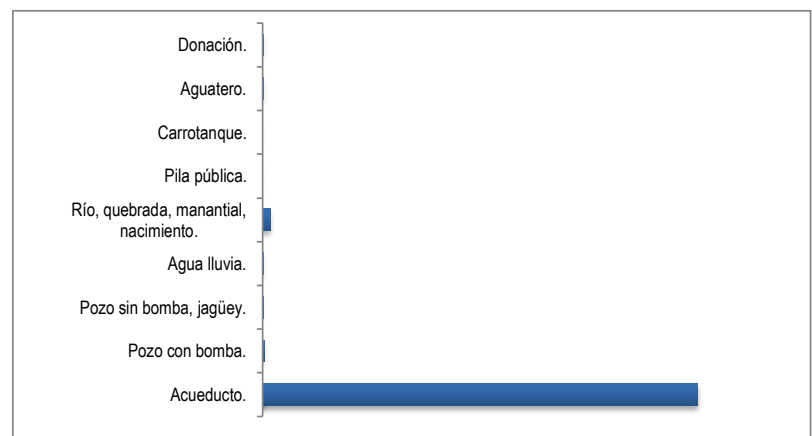
Tiene ducha o regadera conectada a acueducto.



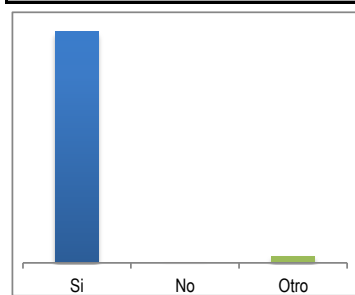
1	2	3	4 o más	Si	1.570
1.505	100	15	1	No	57

El agua para consumo la obtienen principalmente de:

Acueducto.	4.767
Pozo con bomba.	16
Pozo sin bomba, jagüey.	1
Agua lluvia.	9
Río, quebrada, manantial, nacimiento.	86
Pila pública.	0
Carrotanque.	0
Aguatero.	11
Donación.	11

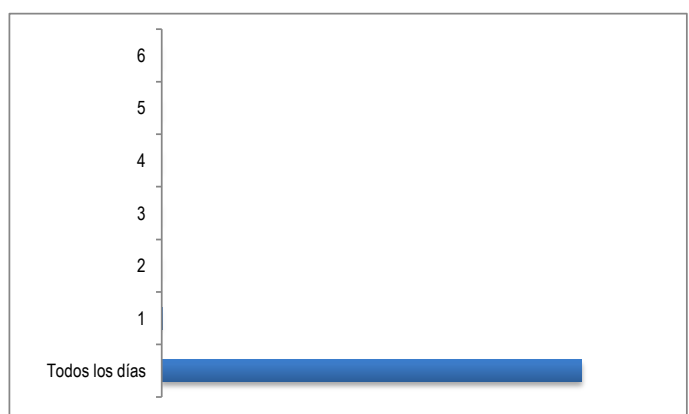


¿El agua llega al hogar los siete días de la semana?



¿Cuántos días llega?

Todos los días	4.900
1	1
2	0
3	0
4	0
5	0
6	0





FORMATO

Código: F-PLA-51

Ficha Estadística Sisbén  
(Datos Anonimizados)

Versión: 01  
Fecha: 11/10/2019

Página 7 de 12

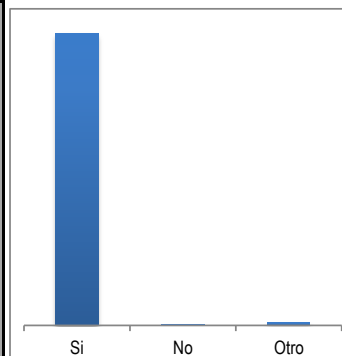
ENTIDAD

MUNICIPIO DE FILANDIA

CORTE

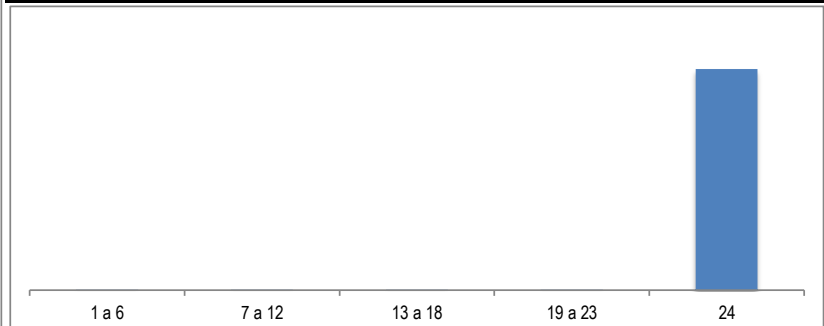
OCTUBRE 2019

¿Los días en que llega el agua, el suministro es continuo las 24 horas?



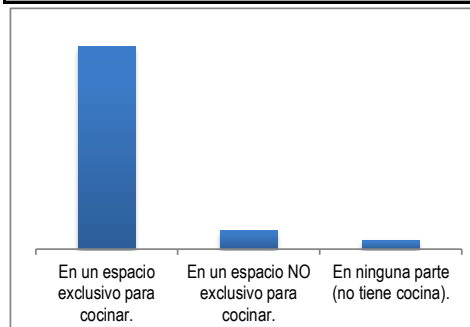
Si	No	Otro
4.756	10	50

¿Cuántas horas llega?



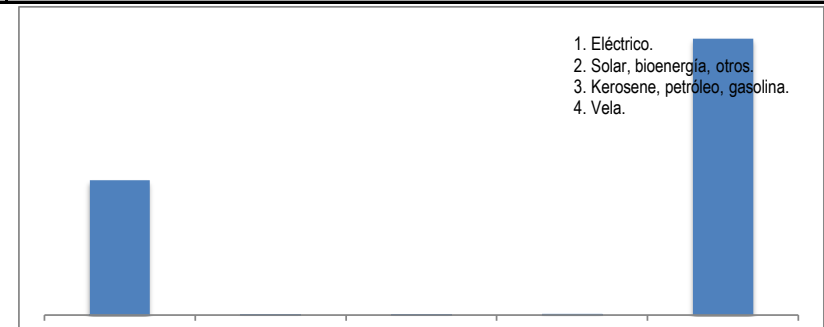
1 a 6	7 a 12	13 a 18	19 a 23	24
4	2	1	3	4.806

En dónde preparan los alimentos las personas de este hogar



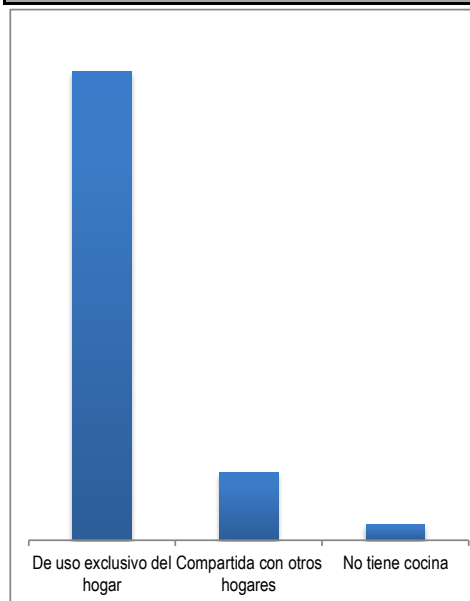
En un espacio exclusivo para cocinar.	4.304
En un espacio NO exclusivo para cocinar.	403
En ninguna parte (no tiene cocina).	194

Qué tipo de alumbrado utilizan principalmente .



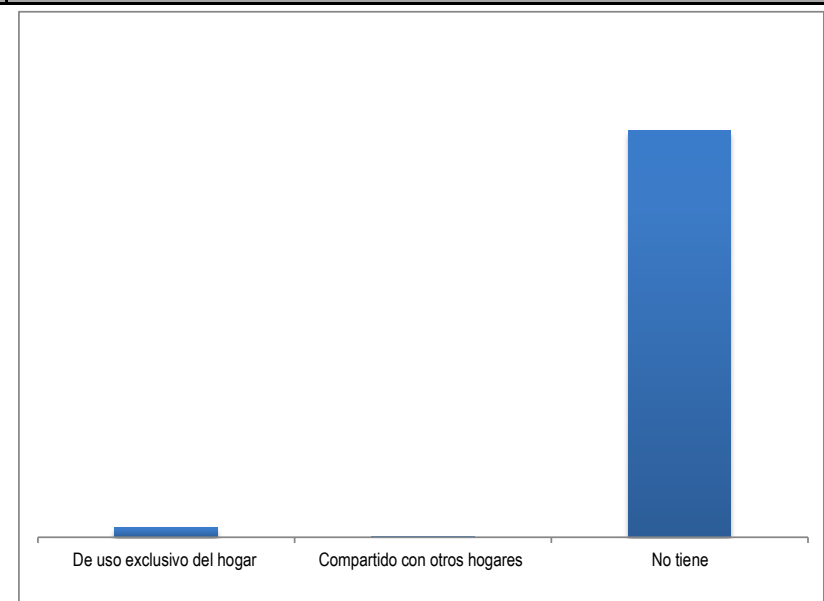
1	2	3	4	0
1.602	4	1	17	3.277

La cocina o sitio para preparar los alimentos es



De uso exclusivo del hogar	4.156
Compartida con otros hogares	601
No tiene cocina	144

El servicio telefónico es



De uso exclusivo del hogar	116
Compartido con otros hogares	8
No tiene	4.777



FORMATO

Código: F-PLA-51

Ficha Estadística Sisbén  
(Datos Anonimizados)

Versión: 01

Fecha: 11/10/2019

Página 8 de 12

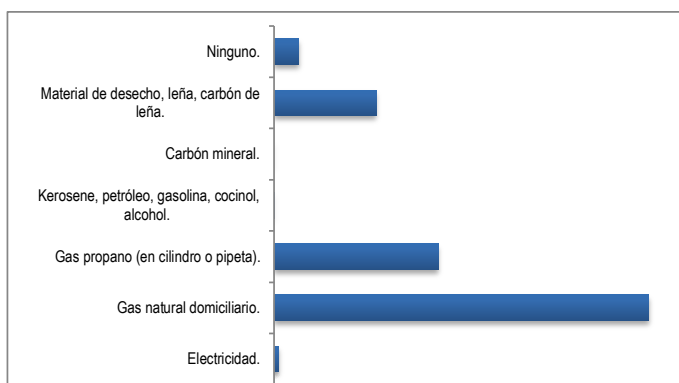
ENTIDAD

MUNICIPIO DE FILANDIA

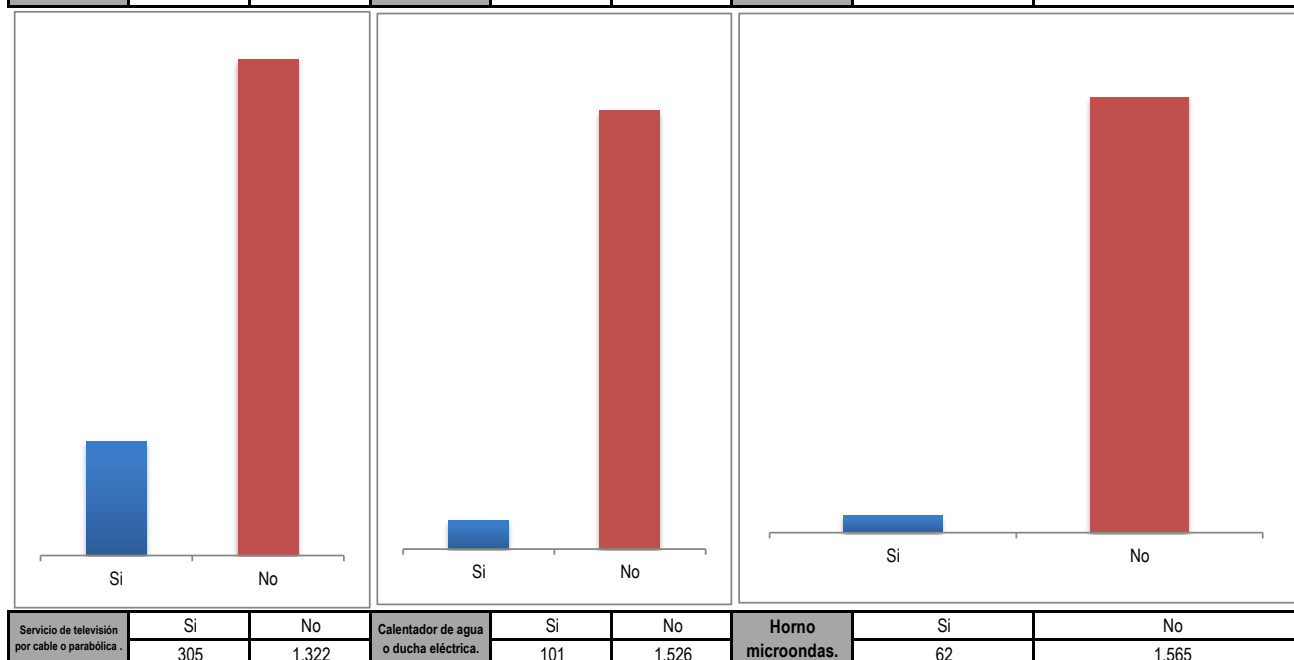
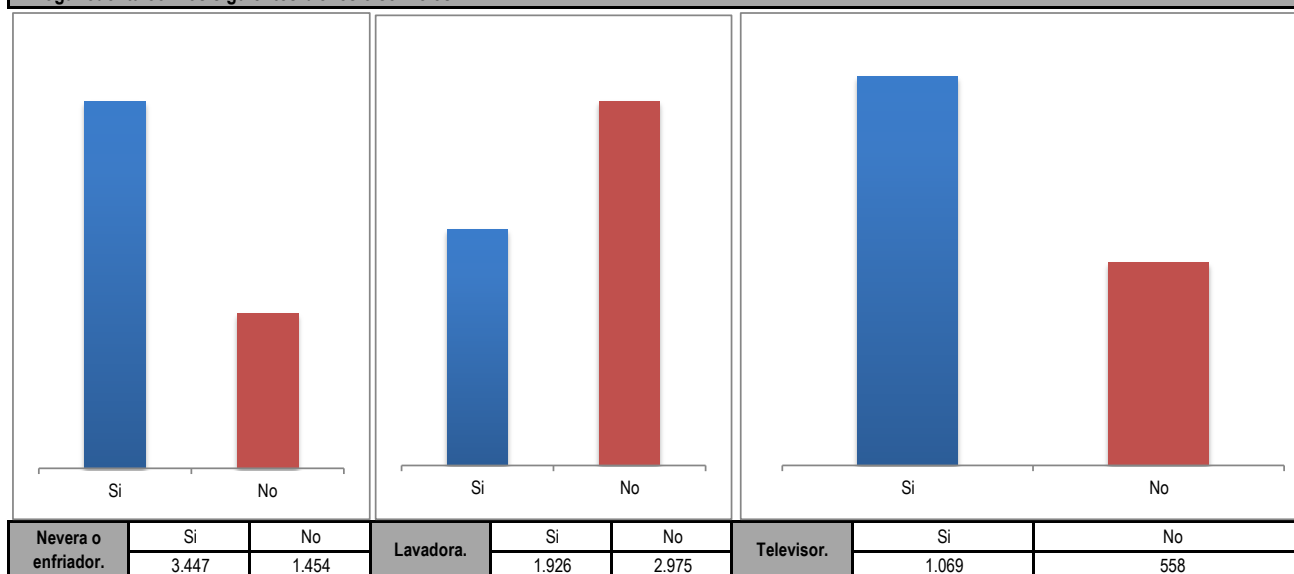
CORTE

OCTUBRE 2019

Cuál combustible o fuente de energía utilizan principalmente para cocinar	
Electricidad.	34
Gas natural domiciliario.	2.736
Gas propano (en cilindro o pipeta).	1.202
Kerosene, petróleo, gasolina, cocinol, alcohol.	4
Carbón mineral.	0
Material de desecho, leña, carbón de leña.	745
Ninguno.	180



El hogar cuenta con los siguientes bienes o servicios







**FORMATO**

**Código: F-PLA-51**

**Ficha Estadística Sisbén  
(Datos Anonimizados)**

**Versión: 01  
Fecha: 11/10/2019**

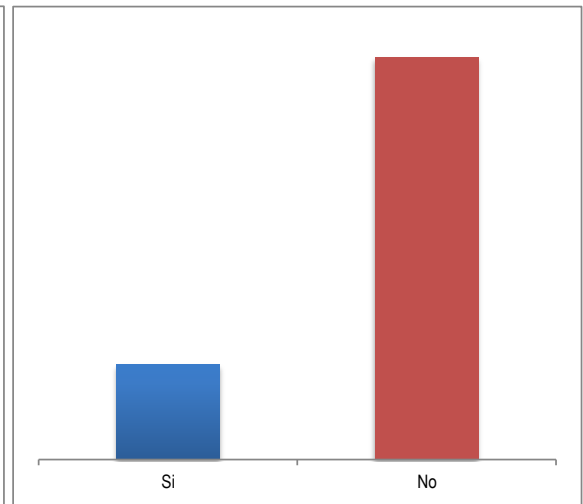
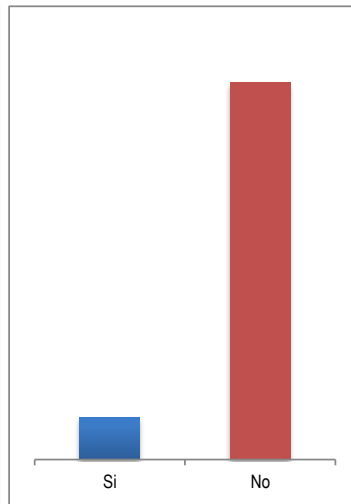
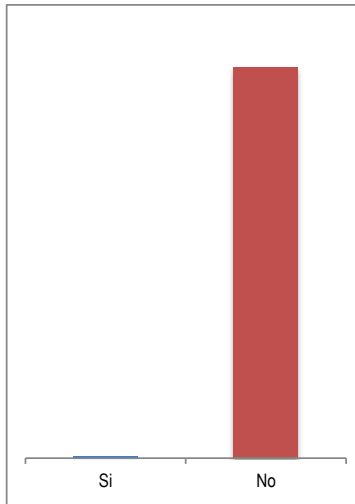
**Página 9 de 12**

**ENTIDAD**

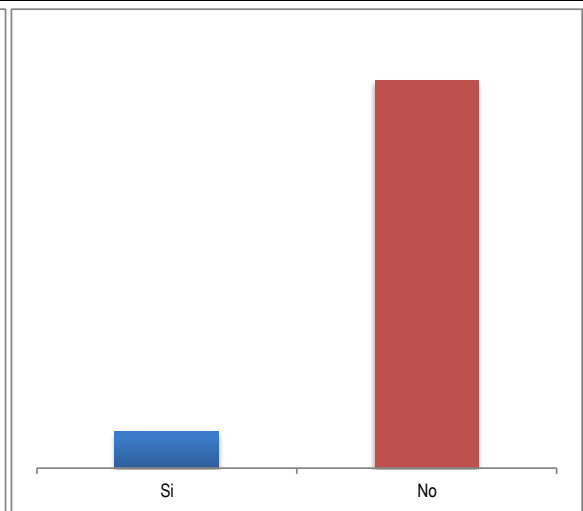
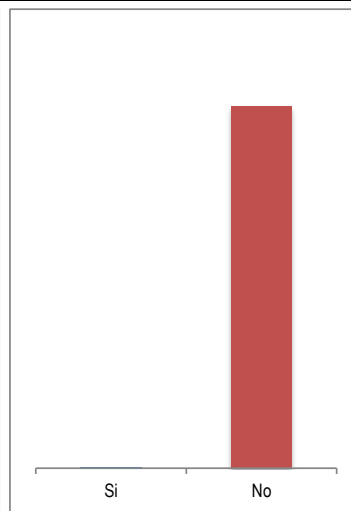
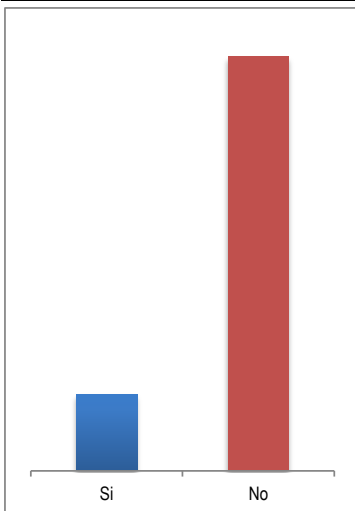
**MUNICIPIO DE FILANDIA**

**CORTE**

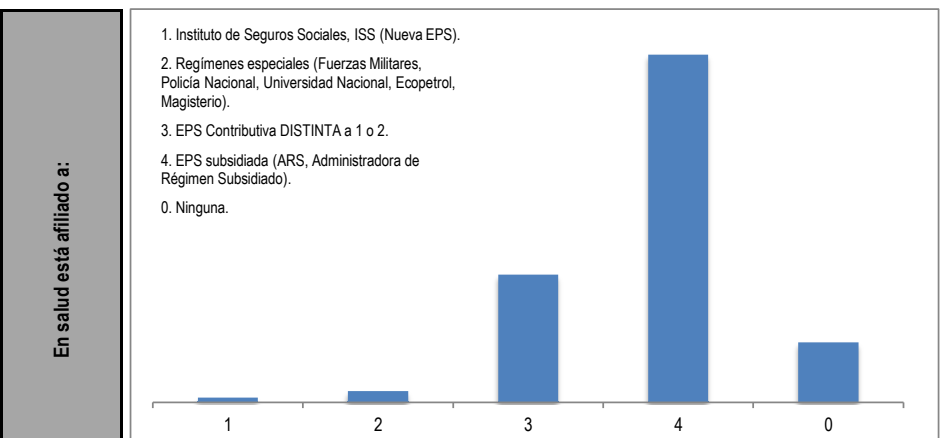
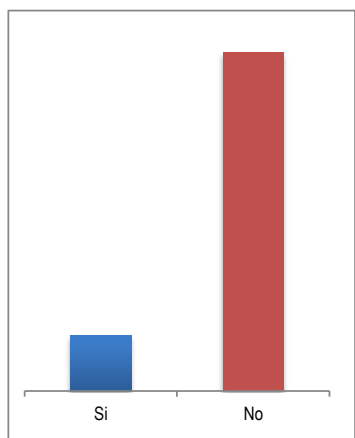
**OCTUBRE 2019**



Aire acondicionado.	Si	No	Computador.	Si	No	Equipo de sonido.	Si	No
	5	1.622		491	4.410		310	1.317



Motocicleta para uso del hogar.	Si	No	Tractor para uso del hogar.	Si	No	Automóvil para uso del hogar.	Si	No
	760	4.141		8	4.893		426	4.475



Bienes raíces.	Si	No	1	2	3	4	0
	692	4.209	112	277	3.079	8.385	1.446

**En salud está afiliado a:**

1. Instituto de Seguros Sociales, ISS (Nueva EPS).
2. Regímenes especiales (Fuerzas Militares, Policía Nacional, Universidad Nacional, Ecopetrol, Magisterio).
3. EPS Contributiva DISTINTA a 1 o 2.
4. EPS subsidiada (ARS, Administradora de Régimen Subsidiado).
0. Ninguna.



FORMATO

Código: F-PLA-51

Ficha Estadística Sisbén  
(Datos Anonimizados)

Versión: 01

Fecha: 11/10/2019

Página 10 de 12

ENTIDAD

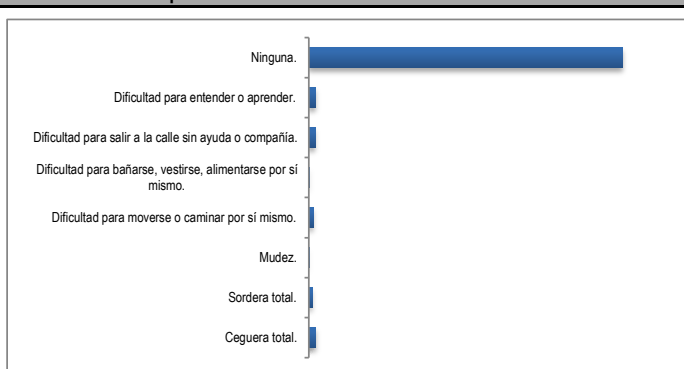
MUNICIPIO DE FILANDIA

CORTE

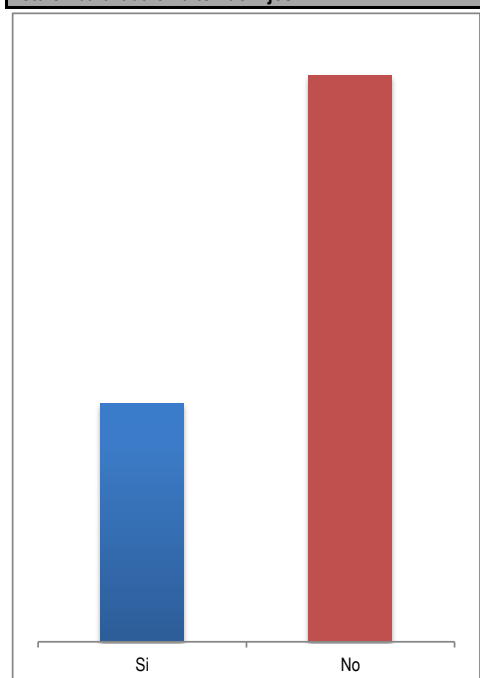
OCTUBRE 2019

Por enfermedad, accidente o nacimiento tiene alguna de las siguientes condiciones de forma permanente

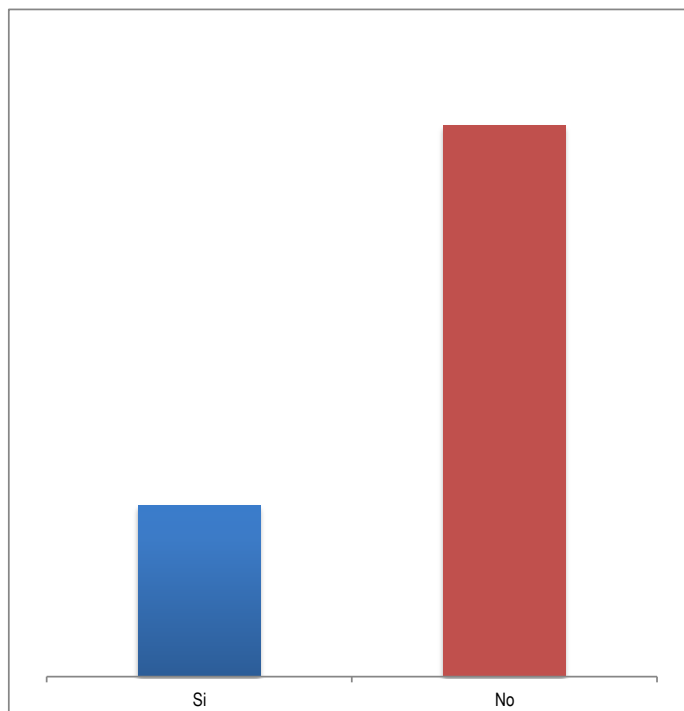
Ceguera total.	269
Sordera total.	127
Mudez.	21
Dificultad para moverse o caminar por sí mismo.	168
Dificultad para bañarse, vestirse, alimentarse por sí mismo.	26
Dificultad para salir a la calle sin ayuda o compañía.	242
Dificultad para entender o aprender.	256
Ninguna.	12.190



Está embarazada o ha tenido hijos.



Asiste a centro educativo.

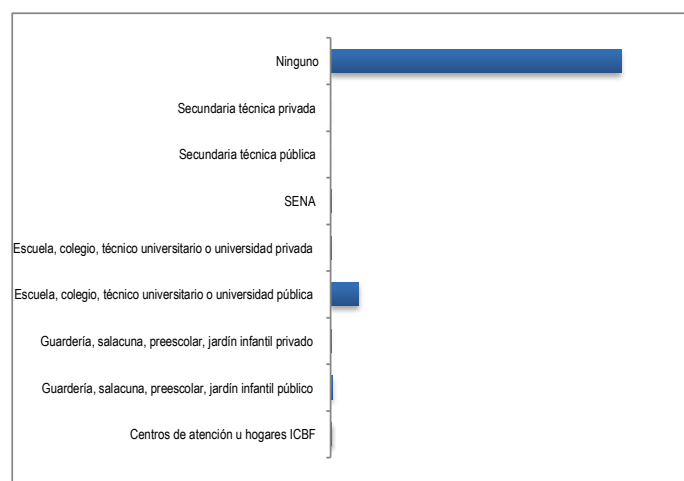


Si	3.940	No	9.359
----	-------	----	-------

Si	3.152	No	10.147
----	-------	----	--------

Tipo de establecimiento

Centros de atención u hogares ICBF	2
Guardería, salacuna, preescolar, jardín infantil público	96
Guardería, salacuna, preescolar, jardín infantil privado	2
Escuela, colegio, técnico universitario o universidad pública	1.170
Escuela, colegio, técnico universitario o universidad privada	20
SENA	22
Secundaria técnica pública	0
Secundaria técnica privada	0
Ninguno	11.987





FORMATO

Código: F-PLA-51

Ficha Estadística Sisbén  
(Datos Anonimizados)

Versión: 01  
Fecha: 11/10/2019

Página 11 de 12

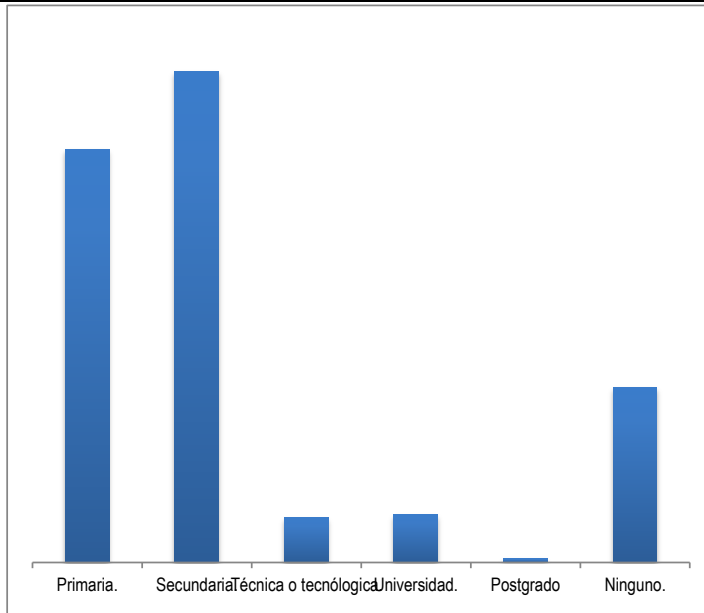
ENTIDAD

MUNICIPIO DE FILANDIA

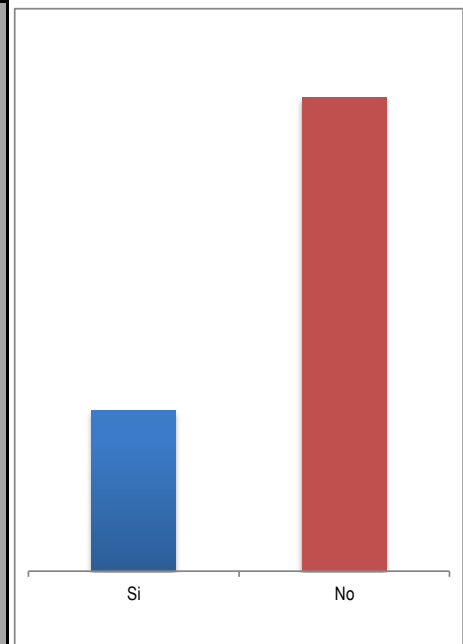
CORTE

OCTUBRE 2019

Nivel educativo alcanzado.



Percibe ingresos (laborales, arriendos, subsidios, transferencias, en especie)

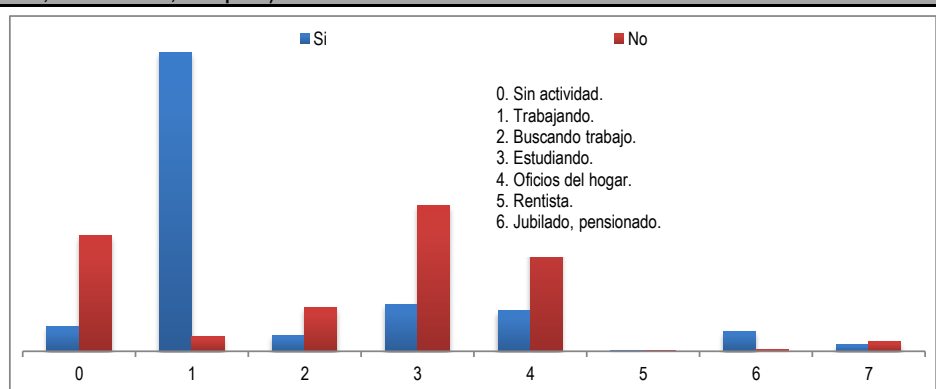


Primaria.	Secundaria.	Técnica o tecnológica.	Universidad.	Postgrado	Ninguno.
4.660	5.538	511	545	48	1.974

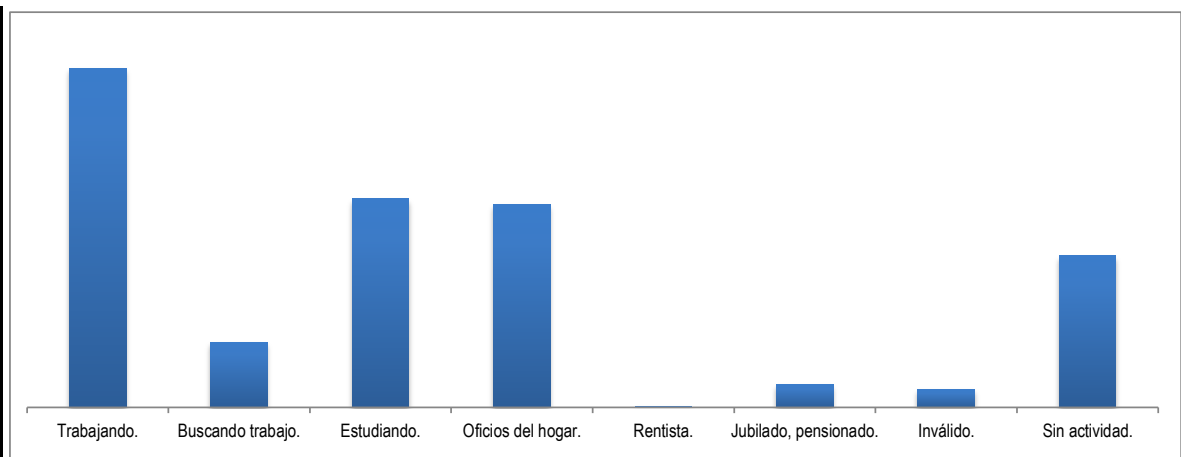
Si	No
6.477	6.822

Percibe ingresos (laborales, arriendos, subsidios, transferencias, en especie)

	Si	No
0	348	1.648
1	4.254	216
2	231	630
3	672	2.076
4	574	2.095
5	17	1
6	284	19
7	97	137



Actividad en el último mes



Trabajando.	Buscando trabajo.	Estudiando.	Oficios del hogar.	Rentista.	Jubilado, pensionado.	Inválido.	Sin actividad.
4.470	861	2.748	2.669	18	303	234	1.996



FORMATO

Código: F-PLA-51

Ficha Estadística Sisbén  
(Datos Anonimizados)

Versión: 01

Fecha: 11/10/2019

Página 12 de 12

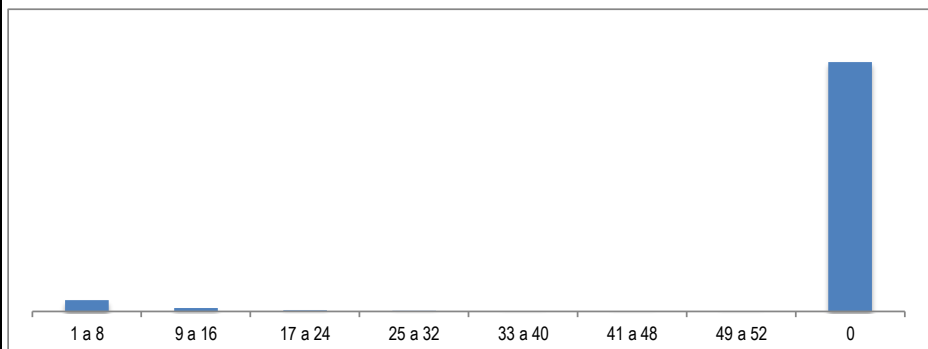
ENTIDAD

MUNICIPIO DE FILANDIA

CORTE

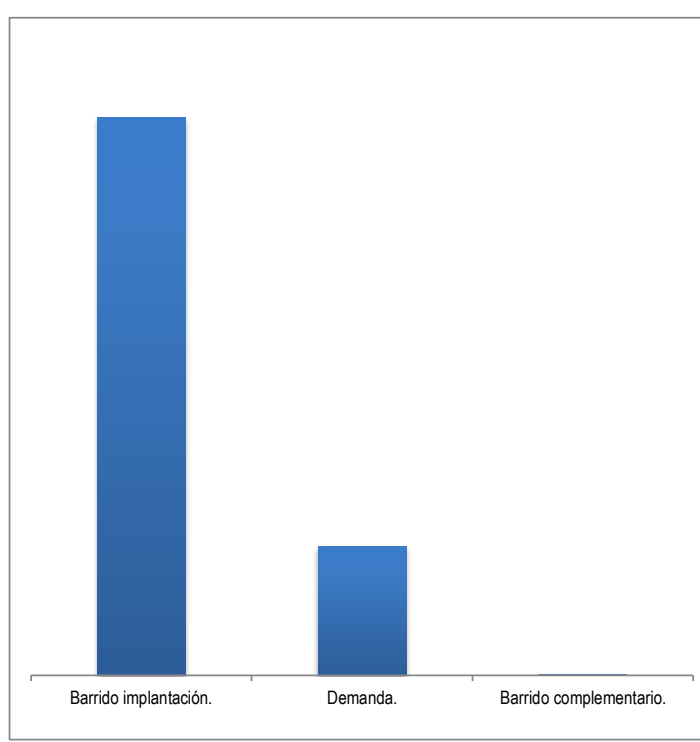
OCTUBRE 2019

Cuántas semanas lleva buscando trabajo.	1 a 8	567
	9 a 16	178
	17 a 24	61
	25 a 32	28
	33 a 40	10
	41 a 48	6
	49 a 52	4
	0	12.438

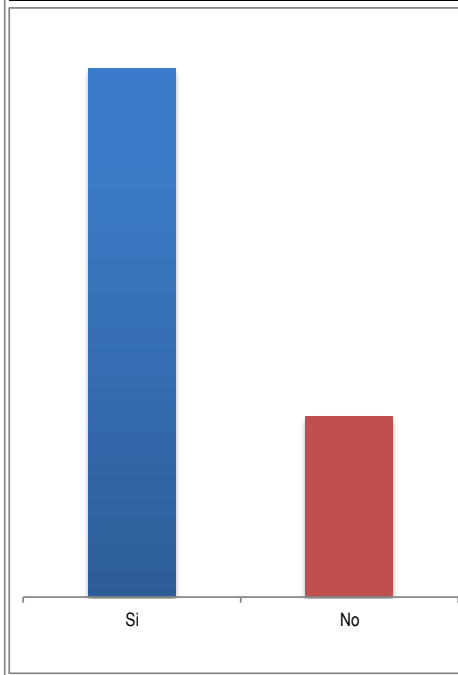


CONTROL DE TRABAJO

Modo de recolección



Encuesta Verificada



Barrido implantación.	3.979	Demanda.	921	Barrido complementario.	1	Si	3.653	No	1.248
-----------------------	-------	----------	-----	-------------------------	---	----	-------	----	-------

Informante calificado referido en la Encuesta	
Jefe.	3.237
Cónyuge o compañera (o).	1.462
Hijos.	124
Nietos.	32
Padres.	4
Hermanos.	1
Yerno o nuera.	0
Abuelos.	0
Suegros.	0
Tíos.	0
Sobrinos.	0
Primos.	0
Cuñados.	0

