

# CONTRATACIÓN TRANSPARENTE CON EL LLENO DE LAS DISPOSICIONES LEGALES.



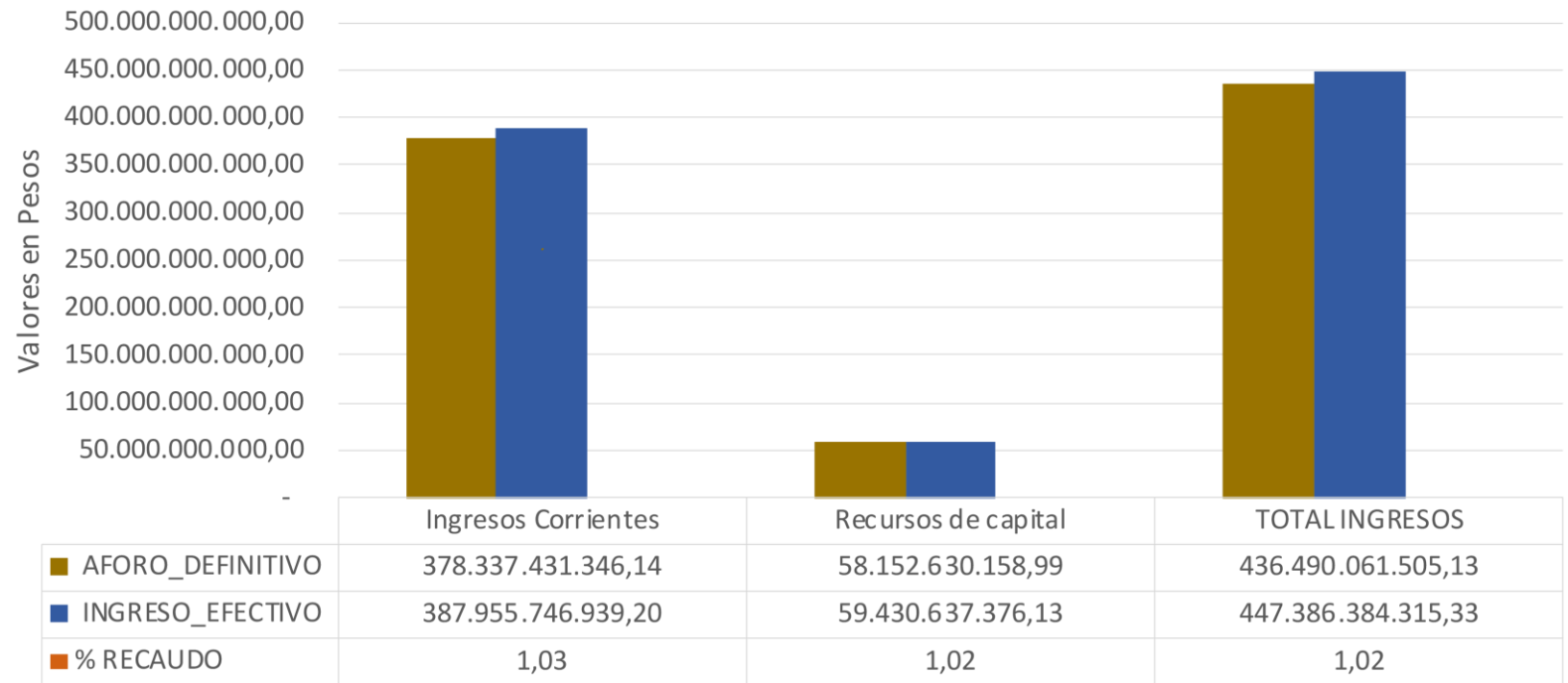
MODALIDAD	DETALLE	CANTIDAD	CUANTIA
CONCURSO DE MERITOS	CONSULTORIA	4	\$ 2.746.429.603,00
CONTRATACIÓN DIRECTA	ARRENDAMIENTOS	21	\$ 365.817.149,00
	COMODATOS	35	\$ 0,00
	COMPRAVENTA	4	\$ 498.428.108,00
	CONTRATO INTERADMINISTRATIVO	43	\$ 6.414.015.753,00
	CONVENIOS INTERADMINISTRATIVOS	62	\$ 4.843.136.957,00
	CONVENIOS DE COOPERACIÓN	3	\$ 1.541.977.435,00
	CONVENIOS DE ASOCIACIÓN	84	\$ 1.961.743.510,00
	CONVENIOS SOLIDARIOS	4	\$ 16.000.000,00
	PRESTACIÓN DE SERVICIOS	2723	\$ 26.746.565.324,00
	TRANSACCIÓN	66	\$ 11.128.169.029,00
LICITACIÓN PÚBLICA	COMPRAVENTA	10	\$ 2.406.597.953,00
	PRESTACION DE SERVICIOS	3	\$ 11.072.923.227,00
	OBRA PÚBLICA	4	\$ 25.506.849.035,00
	SEGUROS	1	\$ 819.027.262,00
	SUMINISTROS	2	\$ 2.826.980.200,00
SELECCIÓN DE MÍNIMA CUANTÍA	COMPRAVENTA	14	\$ 247.809.107,00
	CONSULTORIA	7	\$ 208.956.644,00
	OBRA PUBLICA	6	\$ 199.274.503,00
	PRESTACION DE SERVICIOS	37	\$ 879.976.771,00
	SUMNISTROS	4	\$ 659.378.689,00
SELECCIÓN ABREVIADA	COMPRAVENTA	11	\$ 2.452.136.357,00
	OBRA PÚBLICA	3	\$ 2.353.920.510,00
	ORDEN DE COMPRA	46	\$ 3.240.584.102,00
	PRESTACION DE SERVICIOS	9	\$ 2.292.162.565,00
	SUMNISTROS	10	\$ 11.266.318.724,00
<b>TOTALES</b>		<b>3216</b>	<b>\$ 122.695.178.517,00</b>



# RECAUDO DE INGRESOS VIGENCIA 2021

CONCEPTO	AFORO_DEFINITIVO	INGRESO_EFECTIVO	% RECAUDO
Ingresos Corrientes	378,337,431,346.14	387,955,746,939.20	1.03
Recursos de capital	58,152,630,158.99	59,430,637,376.13	1.02
<b>TOTAL INGRESOS</b>	<b>436,490,061,505.13</b>	<b>447,386,384,315.33</b>	<b>1.02</b>

Ingresos Presupuesto vigencia 2021

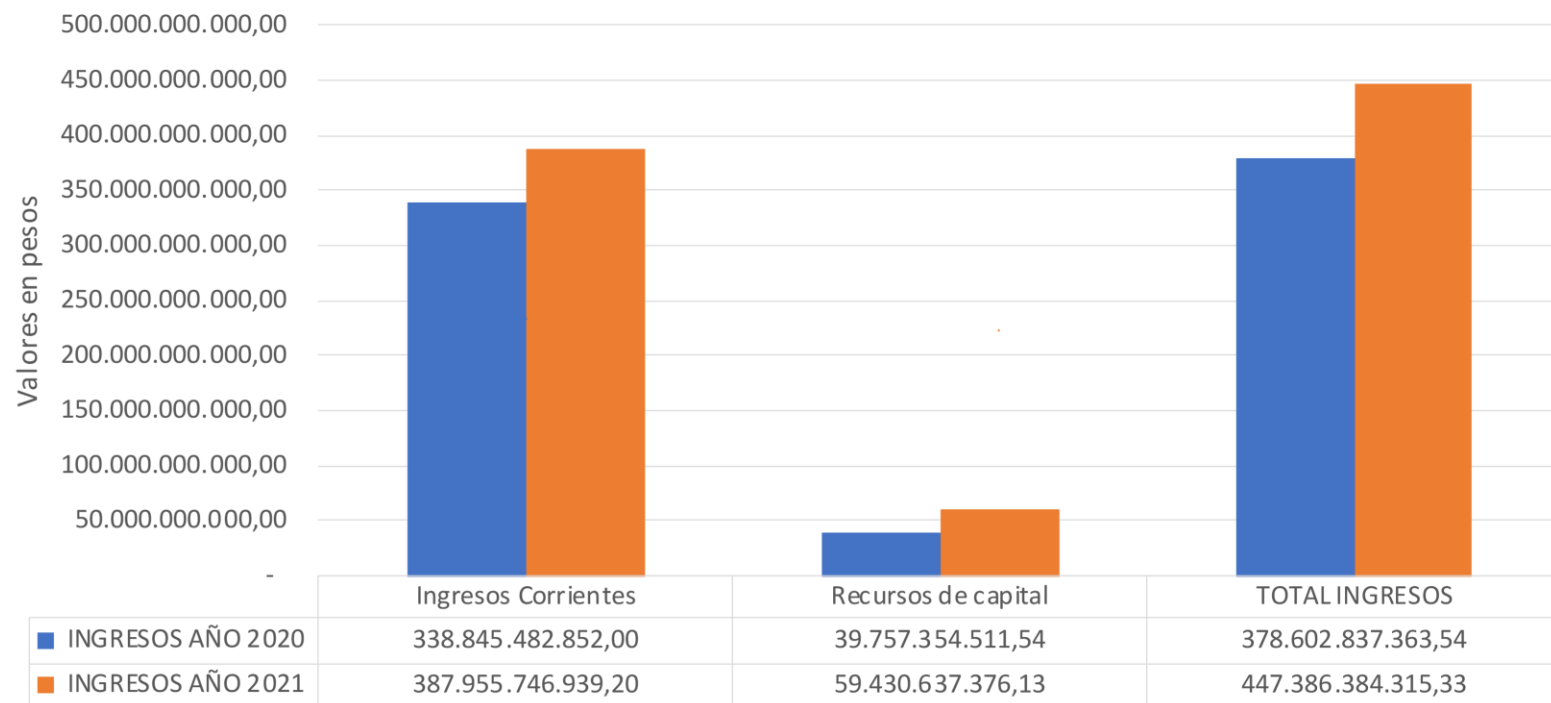




# RECAUDO DE INGRESOS VIGENCIA 2021 VS 2020

CONCEPTO	INGRESOS AÑO 2020	INGRESOS AÑO 2021	% AUMENTO EN RECAUDO
Ingresos Corrientes	338,845,482,852.00	387,955,746,939.20	14.49%
Recursos de capital	39,757,354,511.54	59,430,637,376.13	49.48%
<b>TOTAL INGRESOS</b>	<b>378,602,837,363.54</b>	<b>447,386,384,315.33</b>	<b>18.17%</b>

Comparativo Ingresos 2020 - 2021

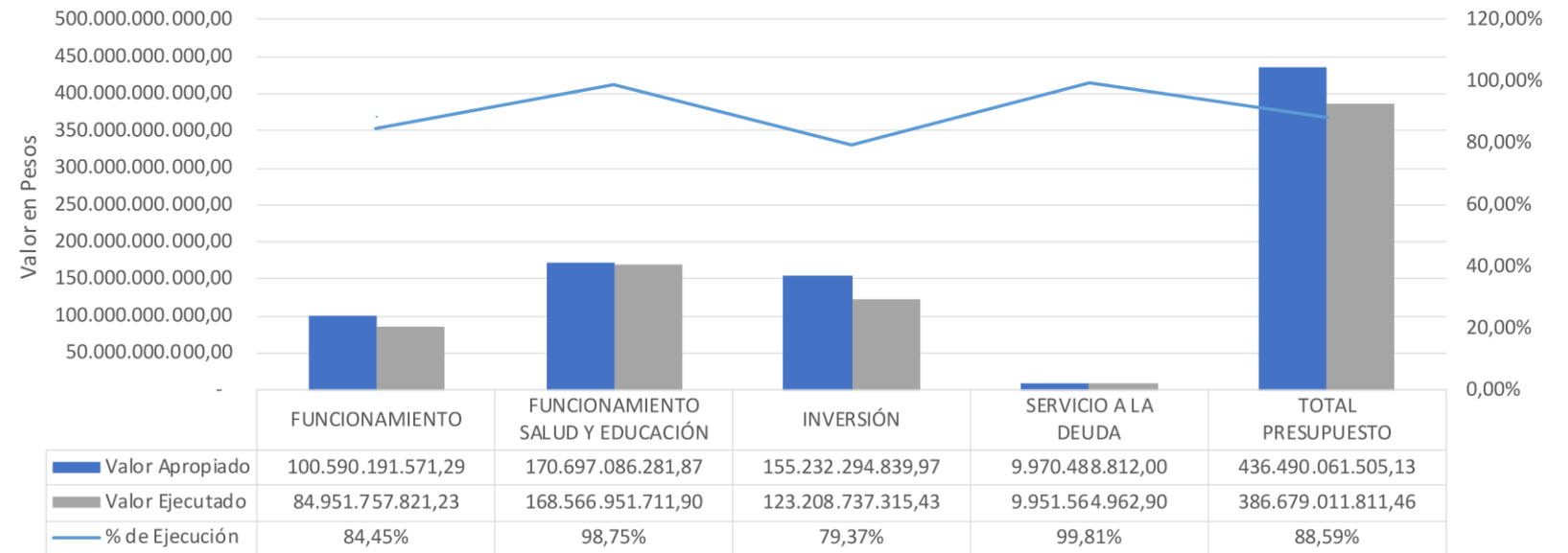




# EJECUCIÓN PRESUPUESTO DE GASTOS 2021

Concepto	Valor Aprobado	Valor Ejecutado	% de Ejecución
FUNCIONAMIENTO	100,590,191,571.29	84,951,757,821.23	84.45%
FUNCIONAMIENTO SALUD Y EDUCACIÓN	170,697,086,281.87	168,566,951,711.90	98.75%
INVERSIÓN	155,232,294,839.97	123,208,737,315.43	79.37%
SERVICIO A LA DEUDA	9,970,488,812.00	9,951,564,962.90	99.81%
<b>TOTAL PRESUPUESTO</b>	<b>436,490,061,505.13</b>	<b>386,679,011,811.46</b>	<b>88.59%</b>

Presupuesto de Gastos Vigencia 2021

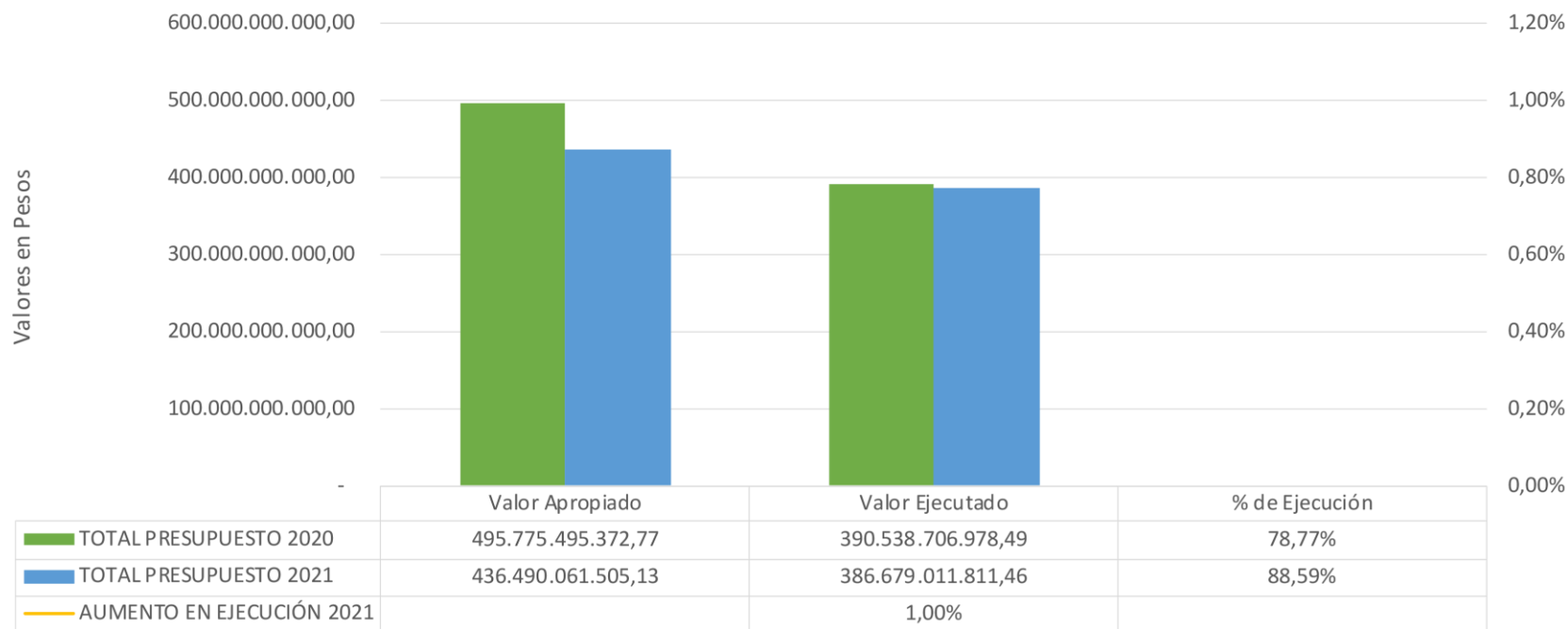




# EJECUCIÓN GASTOS 2020 VS 2021

Concepto	Valor Aprobado	Valor Ejecutado	% de Ejecución
<b>TOTAL PRESUPUESTO 2020</b>	<b>495,775,495,372.77</b>	<b>390,538,706,978.49</b>	<b>78.77%</b>
<b>TOTAL PRESUPUESTO 2021</b>	<b>436,490,061,505.13</b>	<b>386,679,011,811.46</b>	<b>88.59%</b>
<b>VARIACIÓN EN EJECUCIÓN 2021</b>		1.00%	

Comparativo de Gastos 2021 VS 2020





# INGRESO VS GASTOS VIGENCIA 2021

INGRESOS VS GASTOS VIGENCIA 2021

