

POR Y PARA LA GENTE



DIAGNÓSTICO SECTOR _____ COMERCIO, INDUSTRIA Y TURISMO

PLAN DE DESARROLLO DEPARTAMENTAL
2024 – 2027



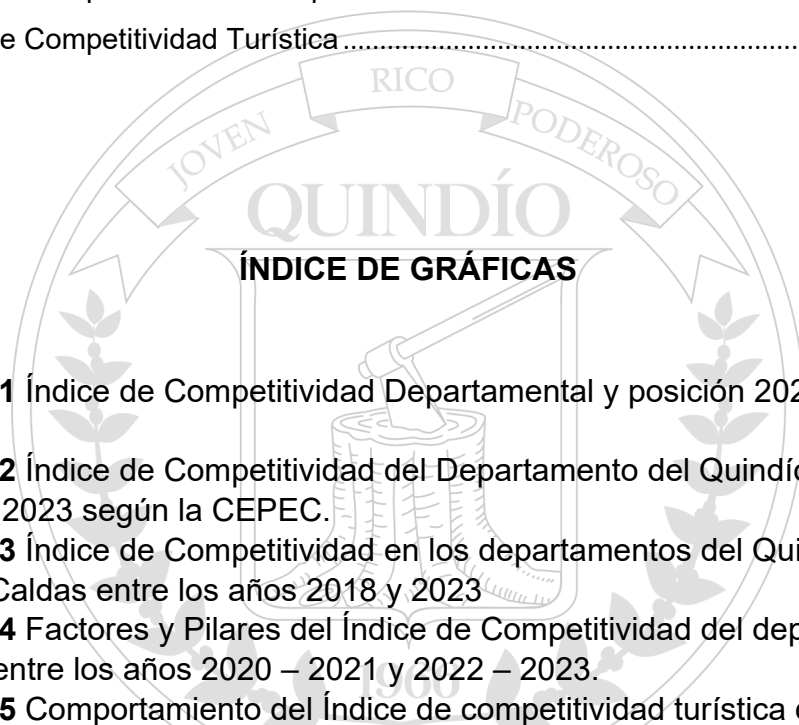
GOBIERNO DEL QUINDÍO



DIAGNÓSTICO SECTOR COMERCIO, INDUSTRIA Y COMERCIO

TABLA DE CONTENIDO

DIAGNÓSTICO SECTOR COMERCIO INDUSTRIA Y TURISMO	3
INTRODUCCIÓN	3
1.1 Índice de Competitividad del Departamento del Quindío	3
1.2 Índice de Competitividad Turística	8



ÍNDICE DE GRÁFICAS

Gráfica No. 1 Índice de Competitividad Departamental y posición 2023 según la CEPEC.	4
Gráfica No. 2 Índice de Competitividad del Departamento del Quindío entre los años 2018 y 2023 según la CEPEC.	5
Gráfica No. 3 Índice de Competitividad en los departamentos del Quindío, Risaralda y Caldas entre los años 2018 y 2023	6
Gráfica No. 4 Factores y Pilares del Índice de Competitividad del departamento del Quindío entre los años 2020 – 2021 y 2022 – 2023.	7
Gráfica No. 5 Comportamiento del Índice de competitividad turística del departamento del Quindío comprendidos entre los años 2019 al 2022.	8
Gráfica No. 6 Comparación del Índice de Competitividad Turística del departamento del Quindío con la media nacional, comprendido entre los años 2019 – 2022.	9
Gráfica No. 7 Índice de Competitividad Turística en diferentes municipios del departamento del Quindío, durante el año 2022.	9



DIAGNÓSTICO SECTOR COMERCIO INDUSTRIA Y TURISMO

INTRODUCCIÓN

El departamento del Quindío se ha caracterizado por presentar un crecimiento en la actividad turística, industrial y comercial a nivel nacional e internacional, debido a su vocación agropecuaria, inmensos recursos naturales, diversidad gastronómica, cultural e histórica, y una variedad de climas y paisajes. Estos factores ligados al entorno social, político y empresarial de la región, reflejan su nivel de competitividad en retribuciones económicas, por medio de mejores ingresos, precios, y el crecimiento óptimo de las empresas y demás sectores involucrados.

De acuerdo a lo anterior, es importante tener en cuenta que el Quindío se ha destacado como destino de turismo en las últimas décadas, favoreciendo el emprendimiento y oportunidades laborales en los campos de la cadena de valor del sector de industria y turismo, lo que a su vez, significa tener una mayor responsabilidad en el diseño y desarrollo de las estrategias para continuar mejorando en los demás sectores, con el fin de ofrecer una alta calidad de vida y bienestar de la población residente y visitante.

Teniendo en cuenta que los Índices de Competitividad y Competitividad Turística permiten evaluar las fluctuaciones en una variedad de factores y pilares que incluyen las Condiciones Básicas, Eficiencia e Innovación (WEF, 2016), es importante enfocar los esfuerzos en la creación y consolidación de acciones específicas encaminadas a continuar el fortalecimiento de la competitividad del departamento, mediante la identificación de los factores que han dificultado y en algunos casos impedido, la dinámica de la competitividad y competitividad turística a lo largo de los años.

A continuación, se realiza una descripción de dichos índices en el departamento del Quindío:

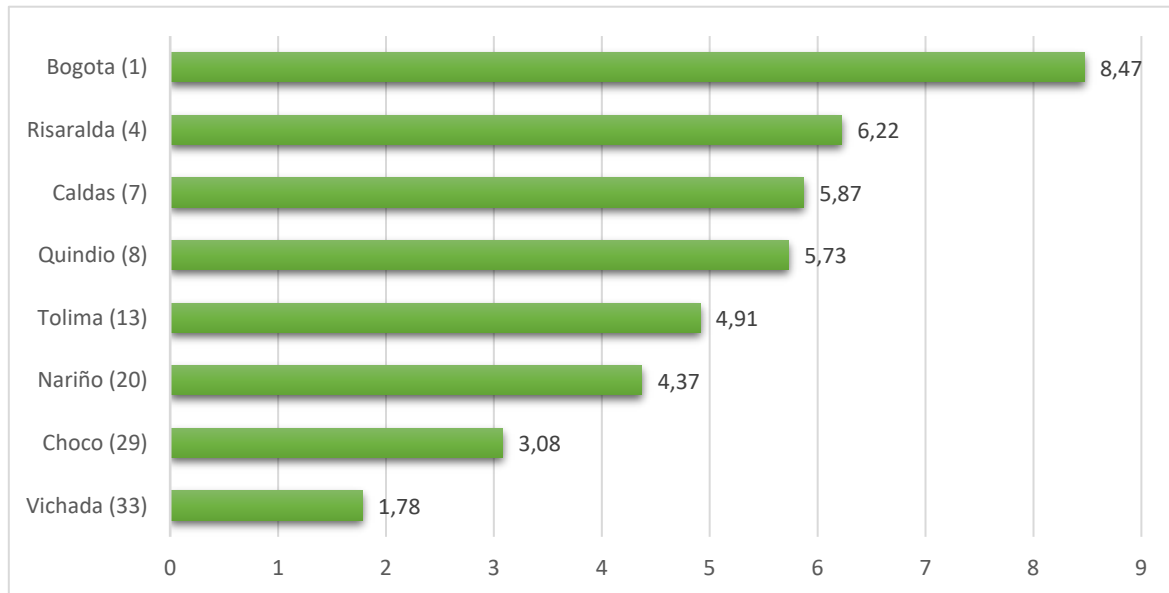
1.1 Índice de Competitividad del Departamento del Quindío

El Índice Departamental de Competitividad (IDC), es una herramienta del Consejo Privado de Competitividad (CPC) y del Centro de Pensamiento en Estrategias Competitivas de la Universidad del Rosario (CEPEC) (fuente: <https://compite.com.co/indice-departamental-de-competitividad/>), el cual permite medir diferentes aspectos tales como, la innovación y dinámica empresarial, el mercado



laboral, la infraestructura, entre otros, que inciden en el nivel de competitividad de los departamentos de Colombia.

Gráfica No. 1 Índice de Competitividad Departamental y posición 2023 según la CEPEC.



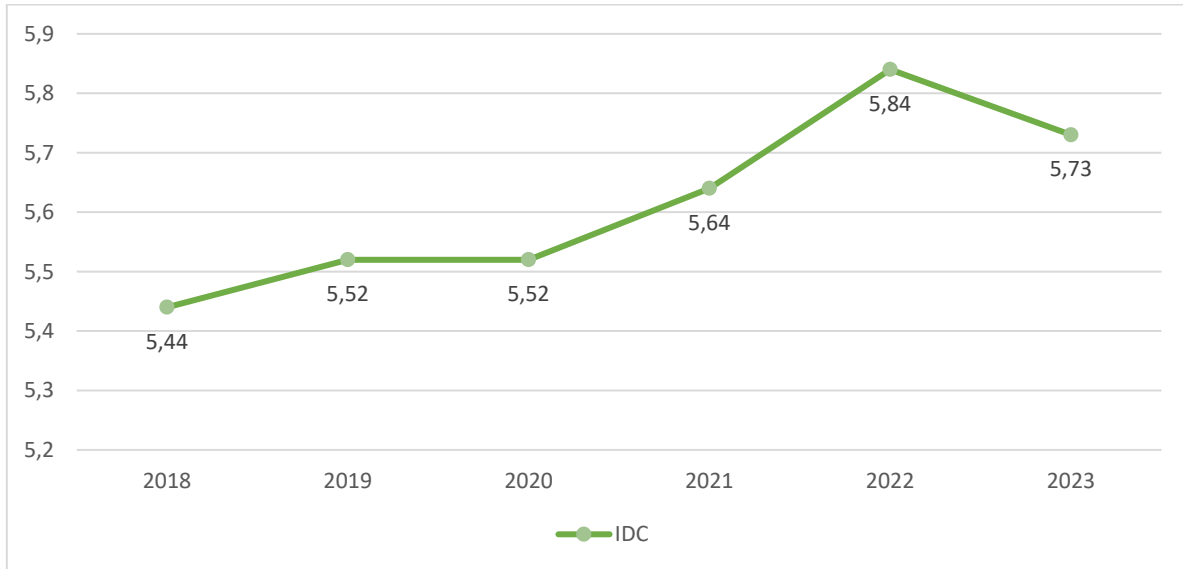
Fuente: Consejo Privado de Competitividad (CPC)

El departamento del Quindío en los últimos años ha venido presentado un crecimiento en la puntuación del IDC, comparando 2023 respecto a los años 2018 a 2022; particularmente en el último año (2023), decreció respecto a la vigencia inmediatamente anterior, 2022; pasando de 5,84 puntos a 5,73 (gráfica 2); posicionándose en el octavo puesto en el ranking entre los 32 departamentos y el Distrito Capital de Bogotá (Gráfica No. 1).

Es crucial que el departamento Quindío mejore su Índice de Competitividad en comparación con los departamentos de Risaralda y Caldas para impulsar su desarrollo económico y social. Un mayor nivel de competitividad en la región no sólo fortalecerá su posición en el mercado, sino también, atraerá inversiones, fomentará la creación de empleo y promoverá la innovación y la productividad. Esto no sólo beneficiará a la economía local, también contribuirá al crecimiento sostenible y equitativo de toda la región del Eje Cafetero. Es fundamental que el Quindío trabaje en mejorar sus recursos, infraestructuras y políticas para alcanzar y mantener un nivel óptimo de competitividad en el contexto regional.



Gráfica No. 2 Índice de Competitividad del Departamento del Quindío entre los años 2018 y 2023 según la CEPEC.



Fuente: Consejo Privado de Competitividad (CPC)

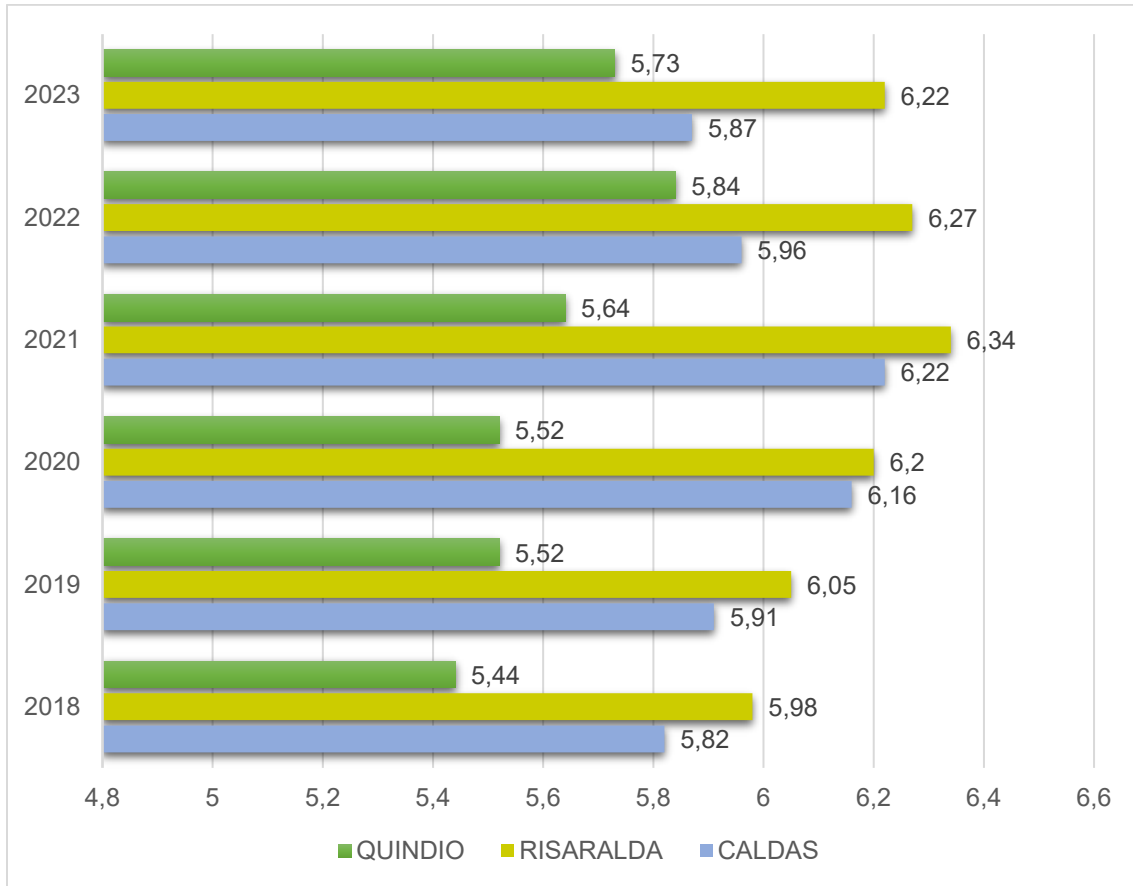
El departamento del Quindío ha presentado un IDC significativamente menor con respecto a los departamentos de Risaralda y Caldas en los últimos seis años (Gráfica No. 3). De acuerdo a los factores y pilares que han influido en estos valores, se encuentran la dinámica e innovación empresarial, sostenibilidad ambiental y la infraestructura, como aspectos que han disminuido a lo largo de los últimos 4 años, afectando el valor de competitividad departamental.

No obstante, factores que miden las instituciones, el mercado laboral, la educación básica primaria y la adopción de las TIC, incrementaron sus valores, resaltando el dinamismo y las nuevas propuestas tanto a nivel educativo, como empresarial del Quindío (Gráfica No. 4).

De acuerdo a lo anterior, es importante resaltar que, para las futuras vigencias, el departamento del Quindío debe realizar esfuerzos significativos en pro de mejorar el IDC por medio de la implementación de planes, programas, leyes, reglamentos y normas encaminadas al aprovechamiento del potencial turístico, de industria y comercio que fortalezcan y encaminen a un departamento altamente competitivo a nivel nacional e internacional.



Gráfica No. 3 Índice de Competitividad en los departamentos del Quindío, Risaralda y Caldas entre los años 2018 y 2023



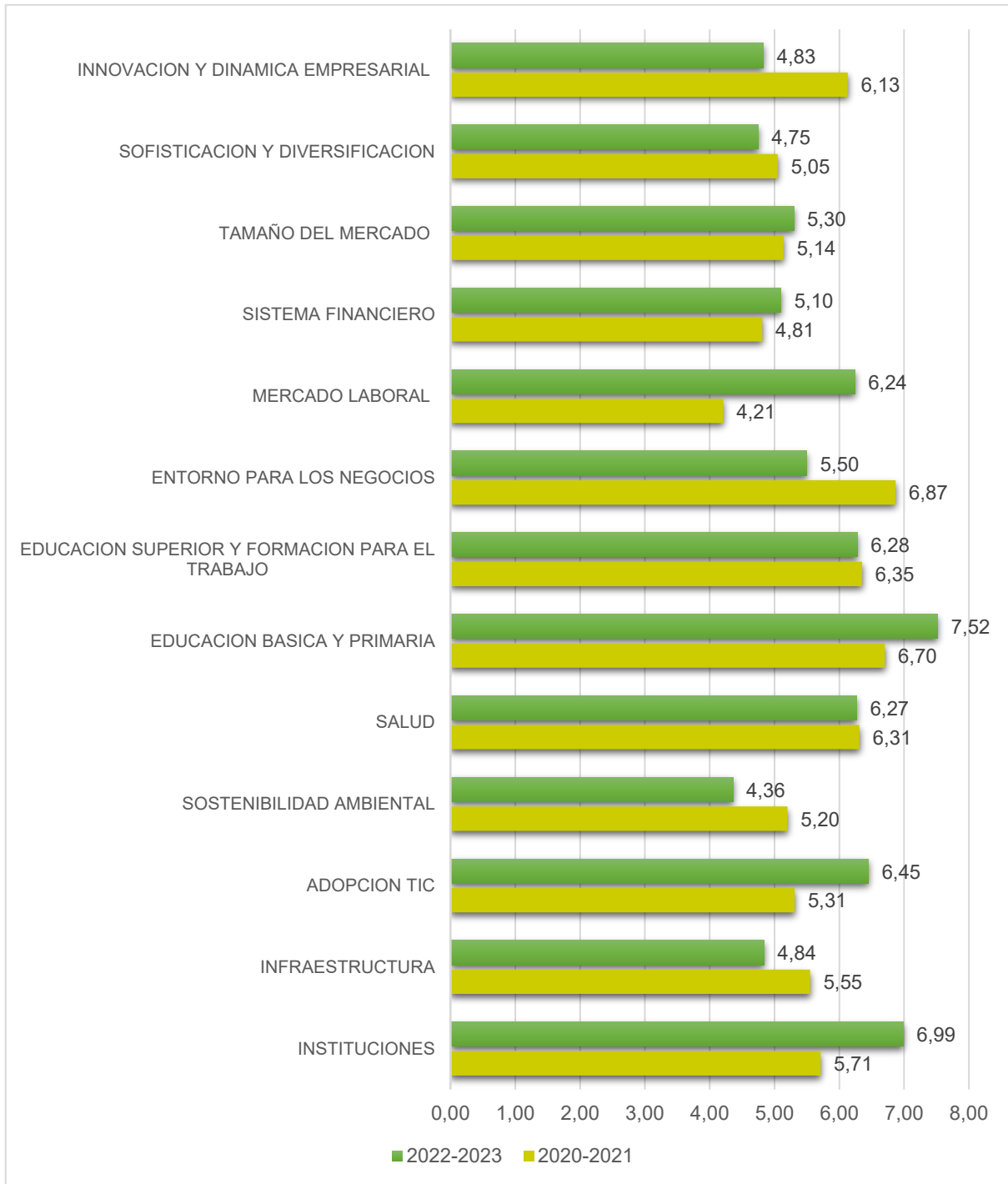
Fuente: Consejo Privado de Competitividad (CPC)

Para calcular el puntaje general de cada departamento, se emplea un proceso secuencial de promedios. En primer lugar, se promedian los puntajes individuales de cada indicador para determinar el puntaje del subpilar correspondiente. Luego, estos subpilares se promedian para calcular el puntaje por pilar. Finalmente, el promedio de los 13 pilares resulta en el puntaje agregado por departamento. Los puntajes de indicadores, subpilares y pilares oscilan entre 0 y 10, donde 0 representa el nivel más bajo y 10 refleja el mejor desempeño posible.

A continuación, en la Gráfica No. 4 se observa el desempeño del Departamento del Quindío en las 13 pilas, como también, la comparativa entre los períodos 2020 – 2021 y 2022 – 2023.



Gráfica No. 4 Factores y Pilares del Índice de Competitividad del departamento del Quindío entre los años 2020 – 2021 y 2022 – 2023.



Fuente: Consejo Privado de Competitividad (CPC)

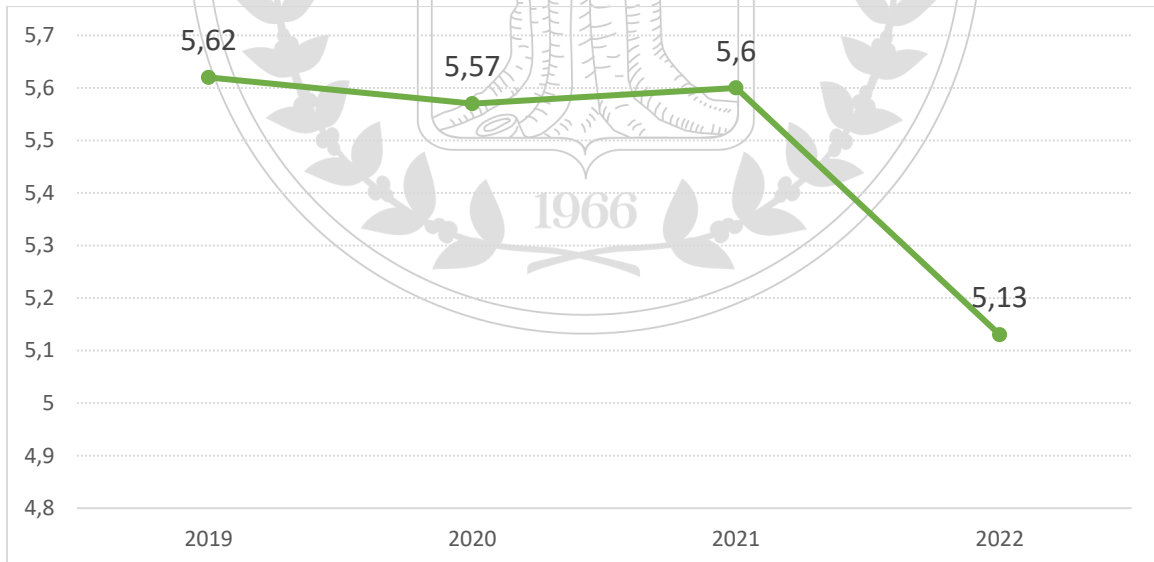


1.2 Índice de Competitividad Turística

El Índice de Competitividad Turística, es una herramienta que facilita la orientación de las decisiones en materia de política pública en el ámbito turístico, al reconocer y señalar las barreras que obstaculizan el progreso competitivo de la actividad turística a nivel regional.

Durante los años 2019 al 2021, el departamento del Quindío presentó un IDCT entre 5,57 – 5,62, manteniendo el sexto lugar con respecto a los departamentos de Colombia en competitividad turística (grafico 4 y 5). Particularmente, en el año 2022 el departamento redujo su IDCT a 5,13 y en consecuencia, el departamento se desplazó a la posición número 13 con respecto al IDCT de los demás departamentos del país.

Gráfica No. 5 Comportamiento del Índice de competitividad turística del departamento del Quindío comprendidos entre los años 2019 al 2022.



Fuente: Asociación Hotelera y Turística de Colombia (COTELCO)



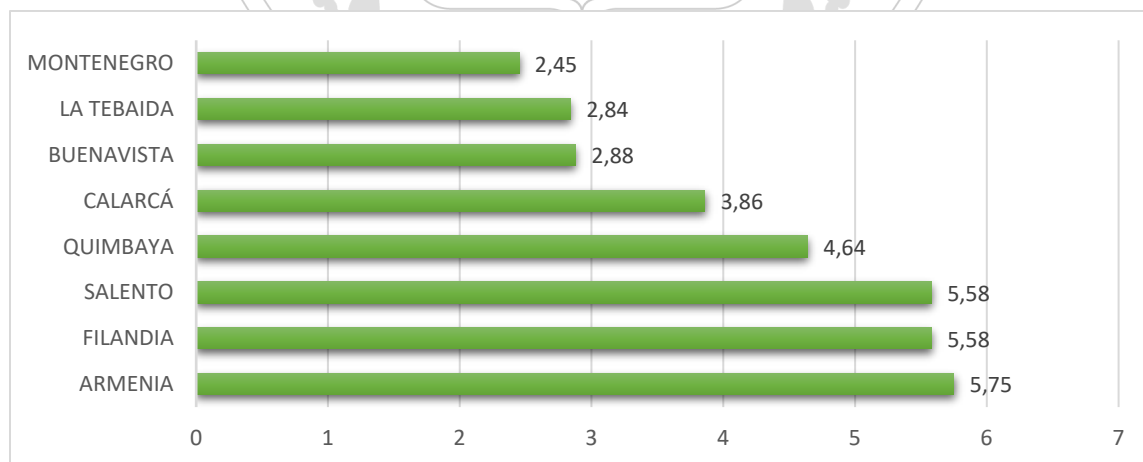
Gráfica No. 6 Comparación del Índice de Competitividad Turística del departamento del Quindío con la media nacional, comprendido entre los años 2019 – 2022.



Fuente: Asociación Hotelera y Turística de Colombia (COTELCO)

Con respecto al IDCT de diferentes municipios del Quindío en el 2022, Armenia, Filandia y Salento se destacan con los valores entre 5,58 y 5,75, mientras que los demás municipios analizados presentaron un IDCT entre 2,45 y 3,86.

Gráfica No. 7 Índice de Competitividad Turística en diferentes municipios del departamento del Quindío, durante el año 2022.



Fuente: Asociación Hotelera y Turística de Colombia (COTELCO)