



TERCERA REUNIÓN
PROCESO DE EMPALME
ADMINISTRACIÓN DEPARTAMENTAL
2020-2023

**SISTEMA GENERAL DE REGALÍAS
SGR**

<https://quindio.gov.co/inicio-planeacion>



AGENDA

Saludo Coordinador Empalme , Doctor José Joaquín Rincón Pastrana

Presentación Informe Sistema General de Regalias SGR.

Conclusiones



AGENDA - TEMA TRANSVERSAL SISTEMA GENERAL DE REGALÍAS SGR

<p>PLACA HUELLA ➤</p>	<p>ESCENARIOS DEPORTIVOS 🏊</p>	<p>Relación de Actos Administrativos que reglamentan el presupuesto del SGR</p>
<p>REGALÍAS</p>		<p>Normatividad</p>
<p>BILINGÜISMO 🗣️</p>		<p>Asignaciones de Ley Departamento del Quindío - Gobernación del Quindío</p>
<p>MICROZONIFICACIÓN 📍</p>		<p>Asignaciones y Giros Recursos de Funcionamiento Departamento del Quindío- Gobernación</p>
<p>HOSPITAL SAN JUAN DE DIOS 🏥</p>		<p>Órgano Colegiado de Administración y Decisión Departamental OCAD</p>
<p>CAMBIO CLIMÁTICO 🌍</p>		<p>Proyectos aprobados Sistema General de Regalías SGR</p>
<p>UNIVERSIDAD DEL QUINDÍO 📖</p>		<p>Estado de Ejecución Proyectos del Sistema General de Regalías</p>
<p>QUINDÍO SÍ PARA TI</p>		<p>Ficha Técnica, Relación Contractual Recomendaciones Estratégicas y Operativas, Lecciones Aprendidas, Acciones a corto Plazo</p>
<p>QUINDÍO SÍ PARA TI</p>		<p>Estado Proyectos en Trámite de Certificación de Requisitos Previos del Sistema General de Regalías</p>
<p>QUINDÍO SÍ PARA TI</p>		<p>Estado de Proyectos en Trámite de Aprobación</p>
<p>QUINDÍO SÍ PARA TI</p>		<p>Índice de Ejecución de Proyectos del Sistema General de Regalías SGR</p>
<p>QUINDÍO SÍ PARA TI</p>		<p>Estado de Alertas en el GESPROY</p>

SISTEMA GENERAL DE REGALIAS SGR

CONSTITUCIÓN POLÍTICA: “CONTRAPRESTACIÓN ECONÓMICA QUE SURGE DE LA EXPLOTACIÓN DE UN RECURSO NATURAL NO RENOVABLE Y CUYA TITULARIDAD ES EL ESTADO COLOMBIANO.”

ACTO LEGISLATIVO
No. 005 de 2011



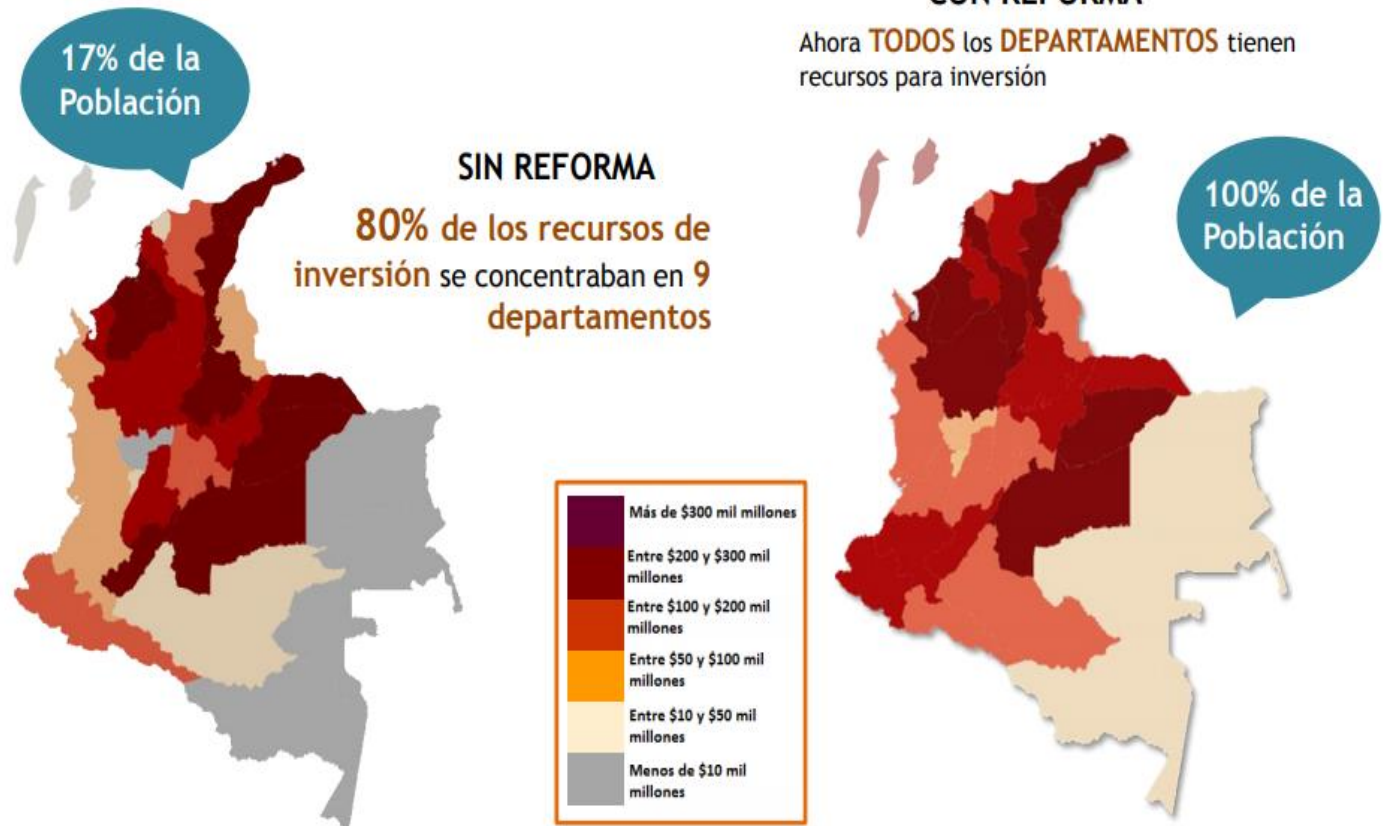
Modificó la constitución
para cambiar el manejo
de las regalías



LEY 1530 DE 2011



Regula la organización
y funcionamiento del
SGR.



OBJETIVOS Y FINES DEL SISTEMA GENERAL DE REGALÍAS SGR

AHORRO PARA EL FUTURO



Regalías para estabilizar la **inversión** Regional

EQUIDAD



Regalías para **todos**

COMPETITIVIDAD REGIONAL



Regalías Motor del **Desarrollo** Regional

BUEN GOBIERNO



Uso **eficiente** y
transparencia

ÓRGANOS DEL SISTEMA GENERAL DEL REGALÍAS SGR



Comisión Rectora



Departamento Nacional de Planeación



Ministerio de Minas y Energía



Ministerio de Hacienda y Crédito Público



**Departamento Administrativo de Ciencia
Tecnología e Innovación - Colciencias**



**Órganos Colegiados de Administración
y Decisión - OCAD**

DISTRIBUCIÓN DE RECURSOS SISTEMA GENERAL DE REGALIAS SGR

(2%) Fiscalización, yacimientos y cartografía

(1%) SMSCE y Control Fiscal

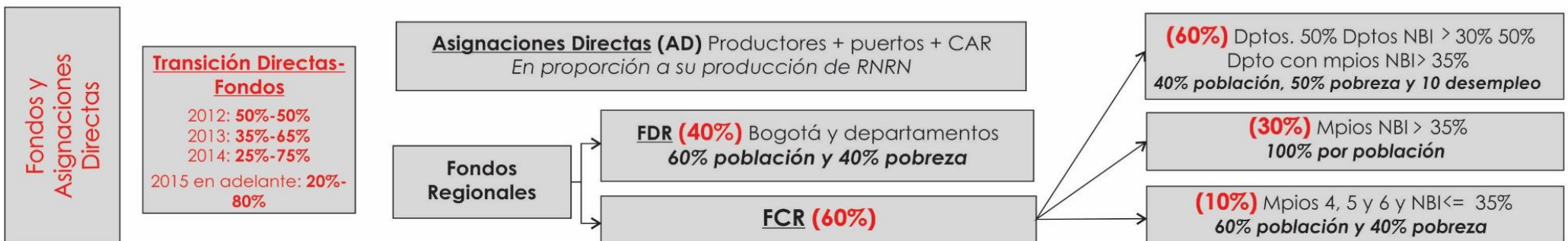
(2%) Administración del SGR

(0,5%) Municipios del Río Grande de la Magdalena y canal del Dique

(7%) Asignación para la Paz: Se distribuirá priorizando las ET más afectadas por la pobreza rural, las economías ilegales, la debilidad institucional y el conflicto armado y se orientarán a cerrar las brechas sociales, económicas e institucionales en dichas entidades territoriales.

(7%) Fondo para el ahorro pensional territorial Sólo para ET (municipios y departamentos) que tienen pasivo pensional.
40% por población y 60% por pobreza

(10%) Fondo de Ciencia, Tecnología e Innovación Sólo departamentos.
En la misma proporción en que se distribuyan a los departamentos los recursos de los FCR y FDR



Fondo de Ahorro y Estabilización Regional (25% el primer año, Max. 30% anual)

Sólo departamentos. *En la misma proporción en que participan los departamentos en los recursos de los FCR y FDR, el ahorro pensional, el FCTel y las AD*



REQUISITOS GENERALES, DE FASE I - II - III Y LOS SECTORIALES

ACUERDO ÚNICO DEL SGR
(ACUERDO 045 DE 2017)



FASE I PERFIL

En esta fase se recopila información de origen secundario que aporte datos útiles para el proyecto, estos pueden ser: proyectos similares, mercados y beneficiarios, se analiza de forma preliminar la viabilidad legal e institucional del proyecto. Con esta información, se plantean y escogen las alternativas para evaluarlas con un mayor detalle o se toma la decisión de aplazar o descartar el proyecto.

FASE II PREFACTIBILIDAD

En esta fase se evalúan las alternativas que fueron seleccionadas en la fase precedente. Se realizan estudios técnicos especializados de manera que al mejorar la calidad de la información se reduzca la incertidumbre para poder comparar las alternativas y decidir cuáles se descartan y cuál se selecciona.

FASE III FACTIBILIDAD

En esta fase se orienta a definir detalladamente los aspectos técnicos de la solución planteada con el proyecto. Para ello se analiza minuciosamente la alternativa recomendada en la etapa anterior, prestandole particular atención al tamaño óptimo del proyecto, su momento de implementación o puesta en marcha, su estructura de financiamiento, su organización administrativa, su cronograma y su plan de monitoreo.

CARACTERÍSTICAS QUE DEBE TENER UN PROYECTO DE INVERSIÓN FINANCIADO CON RECURSOS DEL SGR

VIABILIDAD

Proyectos deben cumplir condiciones y criterios jurídicos, técnicos, financieros, ambientales y sociales.

PERTINENCIA

Oportunidad y conveniencia de formular proyectos acordes a las condiciones particulares y necesidades socioculturales, económicas y ambientales.

SOSTENIBILIDAD

Posibilidad de financiar la operación y el funcionamiento del proyecto con ingresos de naturaleza permanente.

IMPACTO

Contribución efectiva que realice el proyecto al cumplimiento de metas locales, sectoriales, regionales y los objetivos y fines del SGR.

ARTICULACIÓN DE PLANES Y POLÍTICAS

Los proyectos deben estar articulados con las políticas nacionales, de las entidades territoriales y de las minorías étnicas.

TIPOS DE ORGANOS COLEGIADOS DE ADMINISTRACIÓN Y DECISIÓN OCAD

OCAD Municipal



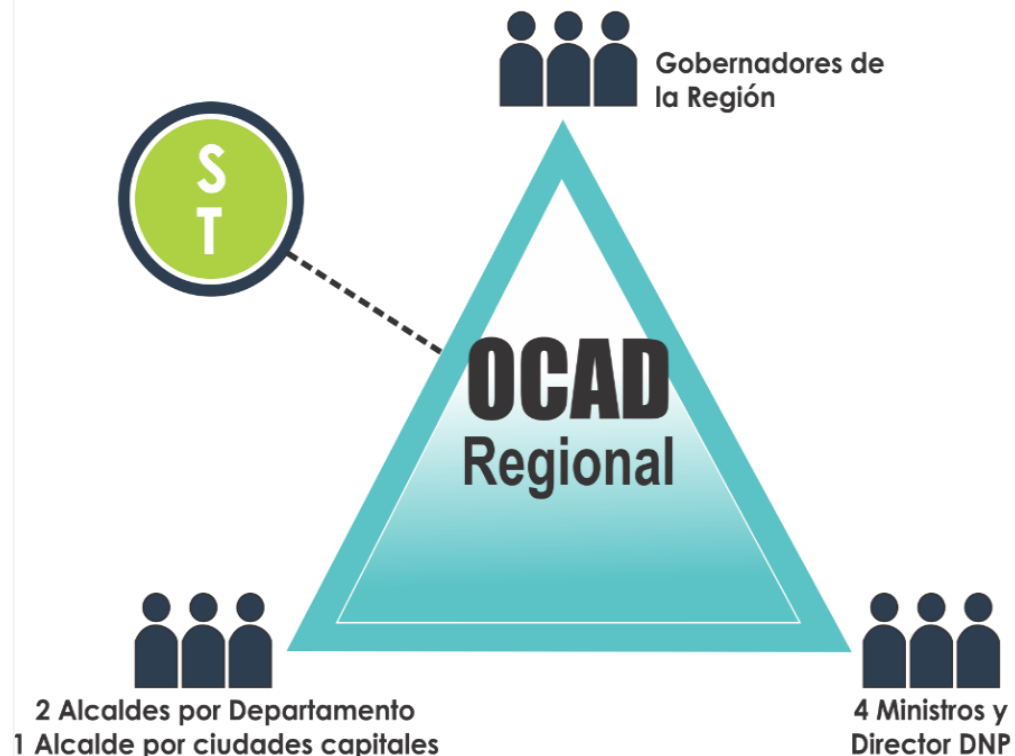
Regalías Directas + asignaciones específicas FCR (40%)

OCAD Departamental



Regalías Directas + municipios adheridos

OCAD Regional



Fondo Desarrollo Regional (100%) Fondo
Compensación Regional (60%)

OCAD Ciencia, Tecnología Innovación



Inicialmente asignaciones específicas
Actualmente convocatorias



OCAD Paz





ACTOS ADMINISTRATIVOS - PRESUPUESTO DE SISTEMA GENERAL DE 2016-2019

BIENIOS	ACTO ADMINISTRATIVO	OBSERVACIÓN
2015-2016	LEY No. 1744 DE 2016 “Por medio del cual se Decreta el presupuesto del Sistema General de Regalías para el bienio del 1 de enero del 2015 al 31 de diciembre de 2016”	
2017-2018	DECRETO No. 2190 DE 2016 “Por el cual se decreta el Presupuesto del Sistema General de Regalías para el bienio del 1° de enero de 2017 al 31 de diciembre de 2018”	El Congreso de la República no aprobó el Presupuesto del SGR para el bienio del 1° de enero de 2017 al 31 de diciembre de 2018, por lo tanto, en cumplimiento de lo establecido en el artículo 87 de la Ley 1530 de 2012, el Gobierno Nacional expide mediante el presente Decreto el Presupuesto del SGR para el bienio 2017-2018.
2019-2020	LEY No. 1942 DE 2018 “Por la cual se Decreta el Presupuesto del Sistema General de Regalías para el bienio del 1 de enero de 2019 al 31 de diciembre de 2020.	



INDICATIVO DE ASIGNACIONES, APROBACIONES Y DESCUENTOS DEL SISTEMA GENERAL DE REGALIAS DEPARTAMENTO DEL QUINDÍO

CONCEPTO	ASIGNACIONES DIRECTAS	FDR - INVERSIÓN	FDR - PAZ	FCR - 60%	FCR 40%	FONDO DE CIENCIA Y TEC.	ASIGNACIÓN PAZ	TOTAL
TOTAL RESUMEN INDICATIVO DE ASIGNACIONES, APROBACIONES Y DESCUENTOS DEL SGR								
Apropiaciones acumuladas SGR 2012-bienio actual	\$ 6.094.278.456	\$ 189.734.570.966	\$ 6.269.583.176	\$ 124.175.334.771	\$ 0	\$ 38.102.467.308	\$ 6.269.583.176	\$ 370.645.817.854
(-) Total Aprobaciones con recursos SGR + Inflexibilidades	\$ 4.458.903	\$ 184.127.857.289	\$ 0	\$ 86.032.952.839	\$ 0	\$ 23.751.772.092	\$ 6.269.583.176	\$ 300.186.624.299
(-) Descuentos en Asignaciones Directas	\$ 0	\$ 0	\$ 0	\$ 0	\$ 0	\$ 0	\$ 0	\$ 0
(=) TOTAL RECURSOS INDICATIVOS	\$ 6.089.819.553	\$ 5.606.713.677	\$ 6.269.583.176	\$ 38.142.381.932	\$ 0	\$ 14.350.695.216	\$ 0	\$ 70.459.193.555



RESUMEN INDICATIVO 2012

Concepto	Asignaciones Directas	FDR - Inversión	FDR - Paz	FCR - 60%	FCR 40%	Fondo de Ciencia y Tec.	Asignación PAZ	Total
1. RESUMEN DE VIGENCIAS ANTERIORES								
(+) Asignación 2012 (Decreto 1399 de 2013)	\$ 2.157.664	\$ 15.002.814.726	\$ 0	\$ 10.564.981.702	\$ 0	\$ 7.203.086.183	\$ 0	\$ 32.773.040.275
(-) Proyectos aprobados con recursos 2012	\$ 0	\$ 0	\$ 0	\$ 10.000.000.000	\$ 0	\$ 0	\$ 0	\$ 10.000.000.000
(-) Inflexibilidades con recursos 2012	\$ 0	\$ 0	\$ 0	\$ 0	\$ 0	\$ 0	\$ 0	\$ 0
(=) SALDO INDICATIVO VIGENCIA 2012	\$ 2.157.664	\$ 15.002.814.726	\$ 0	\$ 564.981.702	\$ 0	\$ 7.203.086.183	\$ 0	\$ 22.773.040.275



RESUMEN INDICATIVO 2013-2014

CONCEPTO	ASIGNACIONES DIRECTAS	FDR - INVERSIÓN	FDR - PAZ	fcr - 60%	fcr 40%	FONDO DE CIENCIA Y TEC.	ASIGNACIÓN PAZ	TOTAL
(+) Saldo Inicial Bienio 2013-2014 (Saldo 2012)	\$ 2.157.664	\$ 15.002.814.726	\$ 0	\$ 564.981.702	\$ 0	\$ 7.203.086.183	\$ 0	\$ 22.773.040.275
(+) Asignación 2013-2014 (Decreto 722 de 2015 AJUSTADO)	\$ 3.370.108	\$ 39.945.284.676	\$ 0	\$ 28.467.799.826	\$ 0	\$ 13.849.169.200	\$ 0	\$ 82.265.623.810
(-) Proyectos aprobados con recursos 2013-2014	\$ 4.458.903	\$ 56.201.533.679	\$ 0	\$ 28.978.055.453	\$ 0	\$ 19.010.456.732	\$ 0	\$ 104.194.504.767
(-) Inflexibilidades 2013-2014	\$ 0	\$ 0	\$ 0	\$ 0	\$ 0	\$ 0	\$ 0	\$ 0
(=) SALDO INDICATIVO VIGENCIA 2013-2014	\$ 1.068.869	-\$ 1.253.434.277	\$ 0	\$ 54.726.075	\$ 0	\$ 2.041.798.651	\$ 0	\$ 844.159.318



RESUMEN INDICATIVO 2015-2016

CONCEPTO	ASIGNACIONES DIRECTAS	FDR - INVERSIÓN	FDR - PAZ	FCR - 60%	FCR 40%	FONDO DE CIENCIA Y TEC.	ASIGNACIÓN PAZ	TOTAL
RESUMEN INDICATIVO 2015 - 2016								
(+) Saldo Inicial (Saldo Bienio 2013-2014)	\$ 1.068.869	-\$ 1.253.434.277	\$ 0	\$ 54.726.075	\$ 0	\$ 2.041.798.651	\$ 0	\$ 844.159.318
(+) Saldo Mayor Recaudo 2012 + Mayor Recaudo 2013-2014	\$ 2.351.629	\$ 0	\$ 0	\$ 926.146.798	\$ 0	\$ 905.677.990	\$ 0	\$ 1.834.176.417
(+) Recaudo vigencia 2015-2016	\$ 3.770.478	\$ 32.520.318.107	\$ 0	\$ 22.425.064.483	\$ 0	\$ 9.591.689.713	\$ 0	\$ 64.540.842.781
(+) Compensación de asignaciones directas y FDR	\$ 86.371	\$ 2.544.343.119	\$ 0	\$ 0	\$ 0	\$ 0	\$ 0	\$ 2.544.429.490
(+) Incentivo a la producción (Res.40659 de 2015 y 40608 de 2016)	\$ 0	\$ 0	\$ 0	\$ 0	\$ 0	\$ 0	\$ 0	\$ 0
(-) Proyectos aprobados con recursos 2015 - 2016	\$ 0	\$ 16.538.786.717	\$ 0	\$ 11.596.914.956	\$ 0	\$ 0	\$ 0	\$ 28.135.701.673
(-) Inflexibilidades con recursos 2015 - 2016	\$ 0	\$ 0	\$ 0	\$ 0	\$ 0	\$ 0	\$ 0	\$ 0
(=) SALDO INDICATIVO VIGENCIA 2015-2016	\$ 7.277.347	\$ 17.272.440.232	\$ 0	\$ 11.809.022.401	\$ 0	\$ 12.539.166.353	\$ 0	\$ 41.627.906.333



RESUMEN INDICATIVO 2017-2018

Concepto	Asignaciones Directas	FDR - Inversión	FDR - Paz	FCR - 60%	FCR 40%	Fondo de Ciencia y Tec.	Asignación PAZ	Total
(+) Saldo Inicial (Saldo Bienio 2015-2016)	\$ 7.277.347	\$ 17.272.440.232	\$ 0	\$ 11.809.022.401	\$ 0	\$ 12.539.166.353	\$ 0	\$ 41.627.906.333
(+) Traslados de Saldos (Decreto 1634 de 2017)	\$ 0	\$ 0	\$ 6.269.583.176	\$ 0	\$ 0	-\$ 12.539.166.353	\$ 6.269.583.176	\$ 0
(+) Mayor recaudo Bienio 2015-2016	\$ 1.246.577	\$ 0	\$ 0	\$ 0	\$ 0	\$ 0	\$ 0	\$ 1.246.577
(+) Recaudo de la vigencia 2017-2018	\$ 427.802	\$ 57.326.586.465	\$ 0	\$ 33.292.155.278	\$ 0	\$ 9.053.301.369	\$ 0	\$ 99.672.470.913
(+) Compensación de asignaciones directas	\$ 266.068	\$ 0	\$ 0	\$ 0	\$ 0	\$ 0	\$ 0	\$ 266.068
(+) IAC - Incentivo a la producción	\$ 0	\$ 0	\$ 0	\$ 0	\$ 0	\$ 0	\$ 0	\$ 0
(+) Rendimientos financieros de asignaciones directas (2012 a 2018)	\$ 9.978.844	\$ 0	\$ 0	\$ 0	\$ 0	\$ 0	\$ 0	\$ 9.978.844
(-) Proyectos aprobados con recursos 2017 - 2018	\$ 0	\$ 70.770.304.463	\$ 0	\$ 15.411.339.372	\$ 0	\$ 0	\$ 6.269.583.176	\$ 92.451.227.011
(-) Inflexibilidades con recursos 2017-2018	\$ 0	\$ 0	\$ 0	\$ 0	\$ 0	\$ 0	\$ 0	\$ 0
(-) Descuentos en Asignaciones Directas vigencias anteriores	\$ 0	\$ 0	\$ 0	\$ 0	\$ 0	\$ 0	\$ 0	\$ 0
(=) SALDO INDICATIVO VIGENCIA 2017-2018	\$ 19.196.637	\$ 3.828.722.234	\$ 6.269.583.176	\$ 29.689.838.307	\$ 0	\$ 9.053.301.369	\$ 0	\$ 48.860.641.725



RESUMEN INDICATIVO 2019-2020

Concepto	Asignaciones Directas	FDR - Inversión	FDR - Paz	FCR - 60%	FCR 40%	Fondo de Ciencia y Tec.	Asignación PAZ	Total
(+) Saldo Inicial (Saldo Bienio 2017-2018)	\$ 19.196.637	\$ 3.828.722.234	\$ 6.269.583.176	\$ 29.689.838.307	\$ 0	\$ 9.053.301.369	\$ 0	\$ 48.860.641.725
(+) Mayor recaudo bienio 2017-2018. Decreto 606 de 2019	\$ 0	\$ 11.923.933.298	\$ 0	\$ 8.251.045.737	\$ 0	\$ 2.889.684.453	\$ 0	\$ 23.064.663.488
(+) Presupuesto 2019-2020. Ley 1942 de 2018	\$ 18.649	\$ 50.785.484.292	\$ 0	\$ 33.746.901.578	\$ 0	\$ 14.298.049.507	\$ 0	\$ 98.830.454.026
(+) Apropiación Asignación Paz. Ley 1942 de 2018	\$ 0	\$ 0	\$ 0	\$ 0	\$ 0	\$ 0	\$ 0	\$ 0
(-) Restricción de gasto de acuerdo con Art 40 Ley 1942 de 2018	\$ 9.325	\$ 20.314.193.717	\$ 0	\$ 13.498.760.631	\$ 0	\$ 7.149.024.754	\$ 0	\$ 40.961.988.426
(+) Rendimientos antes del Acto Legislativo 04-2017	\$ 0	\$ 0	\$ 0	\$ 0	\$ 0	\$ 0	\$ 0	\$ 0
(+) Rendimientos financieros de asignaciones directas (2019 a la fecha)	\$ 125.648	\$ 0	\$ 0	\$ 0	\$ 0	\$ 0	\$ 0	\$ 125.648
(+) Rendimientos financieros 30% Incentivo a la Producción	\$ 0	\$ 0	\$ 0	\$ 0	\$ 0	\$ 0	\$ 0	\$ 0
(+) Rendimientos financieros 70% Asignación Paz	\$ 0	\$ 0	\$ 0	\$ 0	\$ 0	\$ 0	\$ 0	\$ 0
(+) Desahorro FAE bienio 2019-2020	\$ 6.070.313.651	\$ 0	\$ 0	\$ 0	\$ 0	\$ 0	\$ 0	\$ 6.070.313.651
(+) Oro Chatarra	\$ 0	\$ 0	\$ 0	\$ 0	\$ 0	\$ 0	\$ 0	\$ 0
(+) Diferendos Limítrofes	\$ 0	\$ 0	\$ 0	\$ 0	\$ 0	\$ 0	\$ 0	\$ 0
(+) Incentivo a la Producción Recursos de funcionamiento	\$ 0	\$ 0	\$ 0	\$ 0	\$ 0	\$ 0	\$ 0	\$ 0
(+) Compensación de asignaciones directas 2018	\$ 174.292	\$ 0	\$ 0	\$ 0	\$ 0	\$ 0	\$ 0	\$ 174.292
(-) Descuentos en Asignaciones Directas vigencia actual	\$ 0	\$ 0	\$ 0	\$ 0	\$ 0	\$ 0	\$ 0	\$ 0
(=) TOTAL ASIGNACIÓN INDICATIVA 2019-2020	\$ 6.089.819.553	\$ 46.223.946.108	\$ 6.269.583.176	\$ 58.189.024.990	\$ 0	\$ 19.092.010.576	\$ 0	\$ 135.864.384.404



Concepto	Asignaciones Directas	FDR - Inversión	FDR - Paz	FCR - 60%	FCR 40%	Fondo de Ciencia y Tec.	Asignación PAZ	Total
3. APROBACION DE PROYECTOS DEL BIENIO ACTUAL								
(+) Aprobaciones con recursos 2019-2020	\$ 0	\$ 40.617.232.431	\$ 0	\$ 20.046.643.058	\$ 0	\$ 4.741.315.360	\$ 0	\$ 65.405.190.849
(+) Aprobaciones con rendimientos financieros de Asignaciones Directas - UNGRD	\$ 0	\$ 0	\$ 0	\$ 0	\$ 0	\$ 0	\$ 0	\$ 0
(+) Inflexibilidades con recursos 2019-2020	\$ 0	\$ 0	\$ 0	\$ 0	\$ 0	\$ 0	\$ 0	\$ 0
(=) TOTAL APROBACION 2019-2020	\$ 0	\$ 40.617.232.431	\$ 0	\$ 20.046.643.058	\$ 0	\$ 4.741.315.360	\$ 0	\$ 65.405.190.849

5. RECURSOS DISPONIBLES PARA APROBACION DE PROYECTOS

TOTAL RECURSOS INDICATIVOS 2019-2020	\$ 6.089.819.553	\$ 5.606.713.677	\$ 6.269.583.176	\$ 38.142.381.932	\$ 0	\$ 14.350.695.216	\$ 0	\$ 70.459.193.555
--------------------------------------	------------------	------------------	------------------	-------------------	------	-------------------	------	-------------------



SALDOS VIGENTES GOBERNACIÓN DEL QUINDÍO (NOVIEMBRE 17 DE 2019)

Asignaciones Directas	\$ 6.089.819.553
FDR – Inversión	\$ 5.606.713.677
FDR – Paz	\$ 6.269.583.176
FCR - 60%	\$ 38.142.381.932
FCR 40%	\$ 0
Fondo de Ciencia y Tecnología	\$ 14.350.695.216
Asignación PAZ	
TOTAL	\$ 70.459.193.555

SALDOS INCLUYENDO PROYECTOS EN TRÁMITE DE LEGALIZACIÓN OCAD REGIONAL

Asignaciones Directas	\$6.089.819.553
FDR – Inversión	\$2.326.727.308
FDR – Paz	\$6.269.583.176
FCR - 60%	\$18.995.149.866
FCR 40%	\$0
Fondo de Ciencia y Tecnología	\$14.350.695.216
Asignación PAZ	
TOTAL	\$48.031.975.119



RELACIÓN DE PROYECTOS APROBADOS, EN PROCESO DE LEGALIZACIÓN OCAD REGIONAL

PROYECTOS APROBADOS EN PROCESO DE LEGALIZACIÓN POR PARTE DEL OCAD REGIONAL	CODIGO BPIN	UNID. EJECUTORA	FONDO DE DESARROLLO REGIONAL BIENIO	FONDO DE COMPENSACIÓN REGIONAL (60%) DE
Rehabilitación y mejoramiento de la vía Filandia - La India código 29QN02-1, municipio de Filandia, Departamento del Quindío	20181301011064	Secretaría de Infraestructura		6.779.870.768
Modernización de la infraestructura física de la Facultad de Ciencias Agroindustriales etapa 2 - de la Universidad del Quindío	2019000040042	Universidad del Quindío		12.367.361.298
Implementación de un programa de educación superior para la profesionalización de los artistas como proceso de fortalecimiento del sector artístico en el Departamento del Quindío	2019000040046	Secretaría de Cultura	\$ 3.279.986.369	
TOTAL			3.279.986.369,00	19.147.232.066,00



ASIGNACIONES Y GIROS DE RECURSOS FUNCIONAMIENTO DEPARTAMENTO DEL QUINDÍO- GOBERNACIÓN

VIGENCIA 2017		
RESOLUCIÓN	FECHA RESOLUCIÓN	TOTAL ASIGNACIÓN
Resolución 1145 de 2017	25/04/2017	\$ 225.525.364
Resolución 2178 de 2018	02/08/2018	596.907.998
TOTAL		822.433.362
VIGENCIA 2018		
Resolución 496 de 2019	25/02/2019	225.525.364,00

ESTADO GIRO DE RECURSOS DE FUNCIONAMIENTO DEPARTAMENTO DEL QUINDÍO

FECHA GIRO	BANCO	CUENTA	TOTAL GIRO
31/10/2018	BANCO DE OCCIDENTE	****1957	\$ 596.907.998
31/10/2018	BANCO DE OCCIDENTE	****1957	\$ 47.332.502
29/08/2018	BANCO DE OCCIDENTE	****1957	\$ 32.640.033
07/06/2018	BANCO DE OCCIDENTE	****1957	\$ 32.790.147
20/03/2018	BANCO DE OCCIDENTE	****1957	\$ 20.171.835
18/12/2017	BANCO DE OCCIDENTE	****1957	\$ 33.874.695
05/10/2017	BANCO DE OCCIDENTE	****1957	\$ 29.822.082
30/06/2017	BANCO DE OCCIDENTE	****1957	\$ 28.894.070
TOTAL			822.433.362



ORGANO COLEGIADO DE ADMINISTRACIÓN Y DECISIÓN OCAD DEPARTAMENTAL



ÓRGANO COLEGIADO DE ADMINISTRACIÓN Y DECISIÓN DEPARTAMENTAL

SALDOS PRIMER TRIMESTRE VIGENCIA 2016 MUNICIPIOS DESHADERIDOS DEL OCAD DEPARTAMENTAL

NO.	MUNICIPIO	FECHA EN QUE FUE DESHADERIDOS	PRESUPUESTO TOTAL DISPONIBLE 2015-2016 (50% LEY 1744 ART.32)	PRESUPUESTO NETO VIGENCIA 2015-2016 (INCLUYE MAYOR RECAUDO 2012)	APROPIACIÓN VIGENTE VIGENCIA 2015-2016 (INCLUYE AD)	RECURSOS COMPROMETIDOS VIGENCIA 2015-2016	SALDO DISPONIBLE PARA PRESENTAR PROYECTOS 2015	SALDO DISPONIBLE PRESENTAR PROYECTOS 2015-2016
1	Circasia	Marzo 07 de 2016	\$ 547.881.074	\$ 608.754.834	\$ 700.525.926	\$ 405.809.187	\$ 294.716.739	\$ 842.597.813
2	Salento	Marzo 07 de 2016	\$ 249.260.268	\$ 277.179.060	\$ 398.132.099	\$ 253.792.270	\$ 144.339.829	\$ 393.668.552
3	Quimbaya	Marzo 07 de 2016	\$ 663.480.874	\$ 737.600.628	\$ 1.057.968.065	\$ 0	\$ 1.057.968.065	\$ 1.722.409.601
4	Génova	Marzo 07 de 2016	\$ 286.174.235	\$ 318.777.861	\$ 467.216.050	\$ 0	\$ 467.216.050	\$ 753.557.902
5	Filandia	Marzo 07 de 2016	\$ 350.341.081	\$ 389.423.006	\$ 433.596.398	\$ 0	\$ 433.596.398	\$ 783.937.479
6	Buenavista	Marzo 07 de 2016	\$ 147.310.879	\$ 163.946.674	\$ 236.236.946	\$ 0	\$ 236.236.946	\$ 383.547.825
7	Montenegro	Marzo 07 de 2016	\$ 743.530.272	\$ 826.520.489	\$ 1.183.679.468	\$ 815.784.861	\$ 367.894.607	\$ 1.111.428.899
8	Pijao	Marzo 07 de 2016	\$ 240.287.284	\$ 267.417.144	\$ 387.956.281	\$ 0	\$ 387.956.281	\$ 628.357.228
9	Córdoba	Marzo 14 de 2016	\$ 223.982.962	\$ 249.108.793	\$ 360.354.914	\$ 0	\$ 360.354.914	\$ 584.401.703



SALDOS
SEGUNDO
SEMESTRE
2018
MUNICIPIOS
DESHADERIDOS
DEL OCAD
DEPARTAMENTAL

ITEM	ASIGNACIONES DIRECTAS	FONDO DE COMPENSACIÓN REGIONAL 40%	TOTAL	FECHA EN QUE FUE DESHADERIDO
MUNICIPIO DE CALARCÁ				24 de octubre de 2018
Total asignaciones	\$ 3.947.837	\$ 7.727.620.084	\$ 7.731.567.921	
Total aprobaciones		\$ 3.756.106.019	\$ 3.756.106.019	
Saldo disponible a la fecha corte 30 de junio de 2018	\$ 3.947.837	\$ 3.971.514.065	\$ 3.975.461.902	
MUNICIPIO DE LA TEBAIDA				
Total asignaciones	\$ 26.098.362	\$ 6.384.124.087	\$ 6.410.222.449	
Rendimientos financieros generados en las cuentas maestras de cada ET	\$ 1.051.688,93		\$ 1.051.688,93	
Total aprobaciones	\$ 10.775.175	\$ 2.173.650.617	\$ 2.184.425.792	
Saldo disponible a la fecha corte 30 de junio de 2018	\$ 16.374.875,93	\$ 4.210.473.470	\$ 4.226.848.346	



SALDOS ACTUALES OCAD DEPARTAMENTAL

CONCEPTO	GOBERNACIÓN DEL QUINDÍO	MUNICIPIO DE ARMENIA
	ASIGNACIONES DIRECTAS	
Apropiaciones acumuladas SGR 2012-bienio actual	\$ 6.094.278.456	\$ 100.577.138
(-) Total Aprobaciones con recursos SGR + Inflexibilidades	\$ 4.458.903	\$ 0
(-) Descuentos en Asignaciones Directas	\$ 0	\$ 0
(=) TOTAL RECURSOS INDICATIVOS	\$ 6.089.819.553	\$ 100.577.138



OCAD MUNICIPALES DEPARTAMENTO DEL QUINDÍO



SALDOS ACTUALES OCAD MUNICIPALES (NOVIEMBRE 21 DE 2019)

MUNICIPIO DE ARMENIA

Concepto	Asignaciones Directas	Incentivo a la Producción	FDR - Inversión	FDR - Paz	FCR - 60%	FCR 40%	Fondo de Ciencia y Tec.	Asignación PAZ	Ribereños	Total
Total Resumen Indicativo de Asignaciones, Aprobaciones y descuentos del SGR										
Apropiaciones acumuladas SGR 2012-bienio actual	\$ 100.577.138	\$ 0	\$ 0	\$ 0	\$ 0	\$ 0	\$ 0	\$ 0	\$ 0	\$ 100.577.138
(-) Total Aprobaciones con recursos SGR + Inflexibilidades	\$ 0	\$ 0	\$ 0	\$ 0	\$ 0	\$ 0	\$ 0	\$ 0	\$ 0	\$ 0
(-) Descuentos en Asignaciones Directas	\$ 0	\$ 0	\$ 0	\$ 0	\$ 0	\$ 0	\$ 0	\$ 0	\$ 0	\$ 0
(=) TOTAL RECURSOS INDICATIVOS	\$ 100.577.138	\$ 0	\$ 0	\$ 0	\$ 0	\$ 0	\$ 0	\$ 0	\$ 0	\$ 100.577.138



MUNICIPIO DE BUENAVISTA

Concepto	Asignaciones Directas	Incentivo a la Producción	FDR - Inversión	FDR - Paz	FCR - 60%	FCR 40%	Fondo de Ciencia y Tec.	Asignación PAZ	Ribereños	Total
Total Resumen Indicativo de Asignaciones, Aprobaciones y descuentos del SGR										
Apropiaciones acumuladas SGR 2012-bienio actual	\$ 841.558	\$ 0	\$ 0	\$ 0	\$ 0	\$ 1.649.174.902	\$ 0	\$ 0	\$ 0	\$ 1.650.016.460
(-) Total Aprobaciones con recursos SGR + Inflexibilidades	\$ 0	\$ 0	\$ 0	\$ 0	\$ 0	\$ 889.923.767	\$ 0	\$ 0	\$ 0	\$ 889.923.767
(-) Descuentos en Asignaciones Directas	\$ 182	\$ 0	\$ 0	\$ 0	\$ 0	\$ 0	\$ 0	\$ 0	\$ 0	\$ 182
(=) TOTAL RECURSOS INDICATIVOS	\$ 841.377	\$ 0	\$ 0	\$ 0	\$ 0	\$ 759.251.135	\$ 0	\$ 0	\$ 0	\$ 760.092.512

MUNICIPIO DE CALARCÁ

Concepto	Asignaciones Directas	Incentivo a la Producción	FDR - Inversión	FDR - Paz	FCR - 60%	FCR 40%	Fondo de Ciencia y Tec.	Asignación PAZ	Ribereños	Total
Total Resumen Indicativo de Asignaciones, Aprobaciones y descuentos del SGR										
Apropiaciones acumuladas SGR 2012-bienio actual	\$ 10.944.468	\$ 0	\$ 0	\$ 0	\$ 0	\$ 10.156.872.989	\$ 0	\$ 0	\$ 0	\$ 10.167.817.457
(-) Total Aprobaciones con recursos SGR + Inflexibilidades	\$ 0	\$ 0	\$ 0	\$ 0	\$ 0	\$ 5.881.520.552	\$ 0	\$ 0	\$ 0	\$ 5.881.520.552
(-) Descuentos en Asignaciones Directas	\$ 0	\$ 0	\$ 0	\$ 0	\$ 0	\$ 0	\$ 0	\$ 0	\$ 0	\$ 0
(=) TOTAL RECURSOS INDICATIVOS	\$ 10.944.468	\$ 0	\$ 0	\$ 0	\$ 0	\$ 4.275.352.437	\$ 0	\$ 0	\$ 0	\$ 4.286.296.905



MUNICIPIO DE CIRCASIA

Concepto	Asignaciones Directas	Incentivo a la Producción	FDR - Inversión	FDR - Paz	FCR - 60%	FCR 40%	Fondo de Ciencia y Tec.	Asignación PAZ	Ribereños	Total
Total Resumen Indicativo de Asignaciones, Aprobaciones y descuentos del SGR										
Apropiaciones acumuladas SGR 2012-bienio actual	\$ 0	\$ 0	\$ 0	\$ 0	\$ 0	\$ 6.158.254.932	\$ 0	\$ 0	\$ 0	\$ 6.158.254.932
(-) Total Aprobaciones con recursos SGR + Inflexibilidades	\$ 0	\$ 0	\$ 0	\$ 0	\$ 0	\$ 4.273.349.901	\$ 0	\$ 0	\$ 0	\$ 4.273.349.901
(-) Descuentos en Asignaciones Directas	\$ 0	\$ 0	\$ 0	\$ 0	\$ 0	\$ 0	\$ 0	\$ 0	\$ 0	\$ 0
(=) TOTAL RECURSOS INDICATIVOS	\$ 0	\$ 0	\$ 0	\$ 0	\$ 0	\$ 1.884.905.031	\$ 0	\$ 0	\$ 0	\$ 1.884.905.031

MUNICIPIO DE CÓRDOBA

Concepto	Asignaciones Directas	Incentivo a la Producción	FDR - Inversión	FDR - Paz	FCR - 60%	FCR 40%	Fondo de Ciencia y Tec.	Asignación PAZ	Ribereños	Total
Total Resumen Indicativo de Asignaciones, Aprobaciones y descuentos del SGR										
Apropiaciones acumuladas SGR 2012-bienio actual	\$ 2.034.786.271	\$ 0	\$ 0	\$ 0	\$ 0	\$ 2.510.308.986	\$ 0	\$ 0	\$ 0	\$ 4.545.095.258
(-) Total Aprobaciones con recursos SGR + Inflexibilidades	\$ 1.829.346.751	\$ 0	\$ 0	\$ 0	\$ 0	\$ 2.105.441.147	\$ 0	\$ 0	\$ 0	\$ 3.934.787.898
(-) Descuentos en Asignaciones Directas	\$ 0	\$ 0	\$ 0	\$ 0	\$ 0	\$ 0	\$ 0	\$ 0	\$ 0	\$ 0
(=) TOTAL RECURSOS INDICATIVOS	\$ 205.439.520	\$ 0	\$ 0	\$ 0	\$ 0	\$ 404.867.839	\$ 0	\$ 0	\$ 0	\$ 610.307.360



MUNICIPIO DE FILANDIA

Concepto	Asignaciones Directas	Incentivo a la Producción	FDR - Inversión	FDR - Paz	FCR - 60%	FCR 40%	Fondo de Ciencia y Tec.	Asignación PAZ	Ribereños	Total
Total Resumen Indicativo de Asignaciones, Aprobaciones y descuentos del SGR										
Apropiaciones acumuladas SGR 2012-bienio actual	\$ 679.532	\$ 0	\$ 0	\$ 0	\$ 0	\$ 3.933.838.751	\$ 0	\$ 0	\$ 0	\$ 3.934.518.283
(-) Total Aprobaciones con recursos SGR + Inflexibilidades	\$ 0	\$ 0	\$ 0	\$ 0	\$ 0	\$ 3.114.257.002	\$ 0	\$ 0	\$ 0	\$ 3.114.257.002
(-) Descuentos en Asignaciones Directas	\$ 0	\$ 0	\$ 0	\$ 0	\$ 0	\$ 0	\$ 0	\$ 0	\$ 0	\$ 0
(=) TOTAL RECURSOS INDICATIVOS	\$ 679.532	\$ 0	\$ 0	\$ 0	\$ 0	\$ 819.581.750	\$ 0	\$ 0	\$ 0	\$ 820.261.281

MUNICIPIO DE GÉNOVA

Concepto	Asignaciones Directas	Incentivo a la Producción	FDR - Inversión	FDR - Paz	FCR - 60%	FCR 40%	Fondo de Ciencia y Tec.	Asignación PAZ	Ribereños	Total
Total Resumen Indicativo de Asignaciones, Aprobaciones y descuentos del SGR										
Apropiaciones acumuladas SGR 2012-bienio actual	\$ 23.352.387	\$ 0	\$ 0	\$ 0	\$ 0	\$ 3.198.016.961	\$ 0	\$ 0	\$ 0	\$ 3.221.369.348
(-) Total Aprobaciones con recursos SGR + Inflexibilidades	\$ 0	\$ 0	\$ 0	\$ 0	\$ 0	\$ 2.281.314.714	\$ 0	\$ 0	\$ 0	\$ 2.281.314.714
(-) Descuentos en Asignaciones Directas	\$ 0	\$ 0	\$ 0	\$ 0	\$ 0	\$ 0	\$ 0	\$ 0	\$ 0	\$ 0
(=) TOTAL RECURSOS INDICATIVOS	\$ 23.352.387	\$ 0	\$ 0	\$ 0	\$ 0	\$ 916.702.247	\$ 0	\$ 0	\$ 0	\$ 940.054.634



MUNICIPIO LA TEBAIDA

Concepto	Asignaciones Directas	Incentivo a la Producción	FDR - Inversión	FDR - Paz	FCR - 60%	FCR 40%	Fondo de Ciencia y Tec.	Asignación PAZ	Ribereños	Total
Total Resumen Indicativo de Asignaciones, Aprobaciones y descuentos del SGR										
Apropiaciones acumuladas SGR 2012-bienio actual	\$ 22.797.407	\$ 0	\$ 0	\$ 0	\$ 0	\$ 8.477.723.425	\$ 0	\$ 0	\$ 0	\$ 8.500.520.832
(-) Total Aprobaciones con recursos SGR + Inflexibilidades	\$ 10.775.175	\$ 0	\$ 0	\$ 0	\$ 0	\$ 7.594.890.783	\$ 0	\$ 0	\$ 0	\$ 7.605.665.958
(-) Descuentos en Asignaciones Directas	\$ 10.177	\$ 0	\$ 0	\$ 0	\$ 0	\$ 0	\$ 0	\$ 0	\$ 0	\$ 10.177
(=) TOTAL RECURSOS INDICATIVOS	\$ 12.012.055	\$ 0	\$ 0	\$ 0	\$ 0	\$ 882.832.642	\$ 0	\$ 0	\$ 0	\$ 894.844.697

MUNICIPIO DE MONTENEGRO

Concepto	Asignaciones Directas	Incentivo a la Producción	FDR - Inversión	FDR - Paz	FCR - 60%	FCR 40%	Fondo de Ciencia y Tec.	Asignación PAZ	Ribereños	Total
Total Resumen Indicativo de Asignaciones, Aprobaciones y descuentos del SGR										
Apropiaciones acumuladas SGR 2012-bienio actual	\$ 443.314	\$ 0	\$ 0	\$ 0	\$ 0	\$ 8.347.185.068	\$ 0	\$ 0	\$ 0	\$ 8.347.628.382
(-) Total Aprobaciones con recursos SGR + Inflexibilidades	\$ 0	\$ 0	\$ 0	\$ 0	\$ 0	\$ 4.858.900.033	\$ 0	\$ 0	\$ 0	\$ 4.858.900.033
(-) Descuentos en Asignaciones Directas	\$ 0	\$ 0	\$ 0	\$ 0	\$ 0	\$ 0	\$ 0	\$ 0	\$ 0	\$ 0
(=) TOTAL RECURSOS INDICATIVOS	\$ 443.314	\$ 0	\$ 0	\$ 0	\$ 0	\$ 3.488.285.035	\$ 0	\$ 0	\$ 0	\$ 3.488.728.350



MUNICIPIO DE PIJAO

Concepto	Asignaciones Directas	Incentivo a la Producción	FDR - Inversión	FDR - Paz	FCR - 60%	FCR 40%	Fondo de Ciencia y Tec.	Asignación PAZ	Ribereños	Total
Total Resumen Indicativo de Asignaciones, Aprobaciones y descuentos del SGR										
Apropiaciones acumuladas SGR 2012-bienio actual	\$ 708.686.281	\$ 0	\$ 0	\$ 0	\$ 0	\$ 2.690.837.381	\$ 0	\$ 0	\$ 0	\$ 3.399.523.662
(-) Total Aprobaciones con recursos SGR + Inflexibilidades	\$ 0	\$ 0	\$ 0	\$ 0	\$ 0	\$ 1.663.887.234	\$ 0	\$ 0	\$ 0	\$ 1.663.887.234
(-) Descuentos en Asignaciones Directas	\$ 0	\$ 0	\$ 0	\$ 0	\$ 0	\$ 0	\$ 0	\$ 0	\$ 0	\$ 0
(=) TOTAL RECURSOS INDICATIVOS	\$ 708.686.281	\$ 0	\$ 0	\$ 0	\$ 0	\$ 1.026.950.147	\$ 0	\$ 0	\$ 0	\$ 1.735.636.428

MUNICIPIO DE QUIMBAYA

Concepto	Asignaciones Directas	Incentivo a la Producción	FDR - Inversión	FDR - Paz	FCR - 60%	FCR 40%	Fondo de Ciencia y Tec.	Asignación PAZ	Ribereños	Total
Total Resumen Indicativo de Asignaciones, Aprobaciones y descuentos del SGR										
Apropiaciones acumuladas SGR 2012-bienio actual	\$ 6.910.757	\$ 0	\$ 0	\$ 0	\$ 0	\$ 7.446.139.955	\$ 0	\$ 0	\$ 0	\$ 7.453.050.712
(-) Total Aprobaciones con recursos SGR + Inflexibilidades	\$ 2.580.235	\$ 0	\$ 0	\$ 0	\$ 0	\$ 3.780.845.868	\$ 0	\$ 0	\$ 0	\$ 3.783.426.103
(-) Descuentos en Asignaciones Directas	\$ 112.580	\$ 0	\$ 0	\$ 0	\$ 0	\$ 0	\$ 0	\$ 0	\$ 0	\$ 112.580
(=) TOTAL RECURSOS INDICATIVOS	\$ 4.217.943	\$ 0	\$ 0	\$ 0	\$ 0	\$ 3.665.294.087	\$ 0	\$ 0	\$ 0	\$ 3.669.512.030



OPERATIVIDAD DEL ÓRGANO COLEGIADO DE ADMINISTRACIÓN Y DECISIÓN DEPARTAMENTAL

Integrantes del Comité Consultivo Vigencia 2016-2019

VIGENCIA 2016		
NOMBRE COMPLETO	ENTIDAD	CARGO
Rosa Elvira Guapacha Gómez	Consejo Territorial de Planeación	Representante del Sector Social y Comunitario
Charli Rose Parra	Consejo Territorial de Planeación	Representante Sector Educativo
María de Jesús Ruales	Consejo Territorial de Planeación	Representante sector Económico
VIGENCIA 2017-2019		
Adriana María Zuluaga Monsalve	Universidad Alexander Von Humboldt	Directora de Investigaciones
Gloria Inés Vélez Parra	Universidad Alexander Von Humboldt	Directora División Administrativa y Financiera



RELACIÓN DE ACTAS Y ACUERDOS ÓRGANOS COLEGIADOS DE ADMINISTRACIÓN Y DECISIÓN OCAD DEPARTAMENTAL 2016-2019

ITEMS	VIGENCIA 2016	VIGENCIA 2017	VIGENCIA 2018	VIGENCIA 2019
ACTAS	Acta No.018 del 08 de abril de 2016	Acta No. 020 del 10 de febrero de 2017	Acta No. 022 del 08 de febrero de 2018	Acta No. 024 del 08 de febrero de 2019
	Acta No. 019 del 09 de agosto de 2016	Acta No. 021 del 14 de agosto de 2017	Acta No. 023 del 10 de agosto de 2018	
ACUERDOS	Acuerdo No.014 de 08 de abril de 2016	Acuerdo No. 016 del 10 de febrero de 2017	Acuerdo No. 018 del 09 de febrero de 2018	Acuerdo No. 020 del 11 de febrero de 2019
	Acuerdo No. 015 del 09 de agosto de 2016	Acuerdo No. 017 del 16 de agosto de 2017	Acuerdo No. 019 del 10 de agosto de 2018	
INFORMES RENDICIÓN DE CUENTAS	Informe No. 001 período 01 de diciembre de 2015 al 30 de junio de 2016	Informe No. 002 período 01 de julio de 2016 al 31 de diciembre de 2016	Informe No. 004 período 01 de julio de 2017 a 31 de diciembre de 2017	Informe No. 006 período 01 de julio de 2018 a 31 de diciembre de 2018
		Informe No. 003 período 01 de enero de 2017 a 30 de junio de 2017	Informe No. 005 período 01 de enero de 2018 a 30 de junio de 2018	



OCAD DEPARTAMENTAL



RELACIÓN DE PROYECTOS APROBADOS EN EL OCAD DEPARTAMENTAL VIGENCIA 2012-2019

VIGENCIAS/ EJECUTOR	No. DE PROYECTOS	VALOR PROYECTOS	SECTORES PRIORIZADOS	LIQUIDADOS Y CERRADOS
2012	5	\$ 1.408.553.638		
Promotora de Vivienda y Desarrollo del Quindío	5	\$ 1.408.553.638	Transporte, defensa, inclusión social y reconciliación.	(5) Cerrados
2013	17	\$11.766.113.537,37		
Municipio de Filandia	1	\$ 387,481,825	Inclusión social y reconciliación, deporte y recreación, transporte, vivienda, ciudad y territorio, cultura, ambiente y desarrollo sostenible	(1) Cerrado
Promotora de Vivienda y Desarrollo del Quindío	10	\$ 9.863.343.976,90		(9) Cerrados (1) Terminado
Municipio de Córdoba	3	\$ 465.494.902,47		
Municipio de Buenavista	2	\$ 307.280.870		
Empresa Sanitaria del Quindío (ESQUIN)	1	\$ 742.511.963		(1) Terminado
2015	2	\$ 815.784.860,56		
Promotora de Vivienda y Desarrollo del Quindío	1	\$ 815.784.860,56	Transporte	(1) Cerrado
Municipio de Circasia	1			Desaprobado
TOTAL	24	\$13.990.452.035,93		

En el período 2016-2019, no se han aprobado proyectos en el OCAD Departamental. Relación de Proyectos en Trámite OCAD Departamental. En la actualidad se encuentra en proceso de formulación y estructuración un proyecto de inversión denominado "Incremento en la cobertura de energía eléctrica en las zonas no interconectadas del Departamento del Quindío" por una valor aproximado de \$ 3.500.000.000.



DETALLE PROYECTOS DE INVERSIÓN APROBADOS EN EL OCAD DEPARTAMENTAL VIGENCIA 2012-2019

NOMBRE DEL PROYECTO	NUMERO BPIN DE PROYECTO	VALOR PROYECTO	FUENTES DE FINANCIACIÓN (Pesos \$)						EJECUTOR
			ASIGNACIONES DIRECTAS	FDR	FCR	CTel	PAZ	OTRAS FUENTES	
Adecuación de infraestructura física sedes sociales e institucionales (CBA, casa de artesano y antigua cárcel municipal) del municipio de Filandia Departamento del Quindío	2013003630002	387.481.825,00			386.699.206,00			782.619,00	Municipio de Filandia
Construcción cancha sintética de microfútbol en el polideportivo panorama del municipio de Filandia	2013003630015	408.937.922,00			408.937.922,00				Promotora de Vivienda y Desarrollo del Quindío
Rehabilitación y construcción de la red vial vehicular y peatonal en el sector urbano Municipio de Montenegro Departamento del Quindío	2013003630004	1.527.551.857,00			1.527.551.857,00				Promotora de Vivienda y Desarrollo del Quindío
Rehabilitación vías urbanas del municipio de Salento, Quindío, Occidente	2013003630012	768.720.273,00			768.720.273,00				Promotora de Vivienda y Desarrollo del Quindío



Gobernación del Quindío



NOMBRE DEL PROYECTO	NUMERO BPIN DE PROYECTO	VALOR PROYECTO	FUENTES DE FINANCIACIÓN (Pesos \$)					EJECUTOR	
			ASIGNACIONES DIRECTAS	FDR	FCR	CTel	PAZ		OTRAS FUENTES
Construcción de la cancha sintética e iluminación del estadio municipal de Circasia	2013003630005	1.488.121.934,00			1.288.121.934,00			200.000.000,00	Promotora de Vivienda y Desarrollo del Quindío
Remodelación urbana de la plaza central del Municipio de Córdoba	2013003630010	182.160.817,00			179.660.817,00			2.500.000,00	Municipio de Córdoba
Fortalecimiento y conservación del patrimonio arquitectónico e histórico de la casa de la cultura Horacio Gómez Aristizabal del Municipio de Córdoba en el Quindío	2013003630007	97.397.028,00			95.007.028,00			2.390.000,00	Municipio de Córdoba
Rehabilitación de la red vial urbana del municipio de Pijao	2013003630013	499.497.515,00			499.497.515,00				Promotora de Vivienda y Desarrollo del Quindío
Adecuación de la red vial urbana del municipio de Buenavista Q	2013003630008	128.339.480,00			128.339.480,00				Municipio de Buenavista



Gobernación del Quindío



NOMBRE DEL PROYECTO	NUMERO BPIN DE PROYECTO	VALOR PROYECTO	FUENTES DE FINANCIACIÓN (Pesos \$)					EJECUTOR	
			ASIGNACIONES DIRECTAS	FDR	FCR	CTel	PAZ		OTRAS FUENTES
Mejoramiento de la intersección y adecuación de la señalización del municipio de Buenavista.	2013003630014	178.941.390,00			178.941.390,00				Municipio de Buenavista
Mejoramiento de la red vial urbana sobre la calle 13 entre carrera 5ta y la vía panamericana en el municipio de La Tebaida	2013003630011	1.518.862.661,00	10.775.175,00		1.507.215.260,00			872.226,00	Promotora de Vivienda y Desarrollo del Quindío
Reposición y optimización de redes de acueducto, alcantarillado y villa Laura del municipio de Quimbaya	2013003630003	742.511.963,00			742.511.963,00				Empresa Sanitaria del Quindío (ESAQUIN)
Rehabilitación de la red vial urbana del municipio de Quimbaya, Quindío	2013003630017	651.361.443,00			624.723.467,00			26.637.976,00	Promotora de Vivienda y Desarrollo del Quindío
Construcción del estadio municipal de futbol en el municipio de Calarcá	2013003630016	2.169.856.842,00			2.169.856.842,00				Promotora de Vivienda y Desarrollo del Quindío



NOMBRE DEL PROYECTO	NUMERO BPIN DE PROYECTO	VALOR PROYECTO	FUENTES DE FINANCIACIÓN (Pesos \$)					EJECUTOR	
			ASIGNACIONES DIRECTAS	FDR	FCR	CTel	PAZ		OTRAS FUENTES
Construcción vivienda nueva urbanización los tejares en el municipio de Génova	2013003630018	602.631.734,90			602.631.734,90				Promotora de Vivienda y Desarrollo del Quindío
Construcción de muro de contención prefabricado, para la protección de taludes en zona de patios de la urbanización villa-Alejandría - villa teresa - villa luz y san diego 1 etapa, ubicados en el casco urbano del municipio de Córdoba.	2013003630009	185.937.057,47			185.937.057,47				Municipio de Córdoba
Mejoramiento de las vías urbanas del municipio de Montenegro, Quindío	2012003630004	687.633.943,00			687.633.943,00				Promotora de Vivienda y Desarrollo del Quindío
Ampliación y adecuación de la alcaldía de Córdoba, Quindío	2012003630002	169.000.020,00			169.000.020,00				Promotora de Vivienda y Desarrollo del Quindío
Adecuación vial al Cabaña Buenavista, Quindío	2012003630001	139.891.652,00			139.891.652,00				Promotora de Vivienda y Desarrollo del Quindío
Mejoramiento de las vías urbanas del municipio de Filandia, Departamento del Quindío	2012003630005	371.337.353,00			371.337.353,00				Promotora de Vivienda y Desarrollo del Quindío



NOMBRE DEL PROYECTO	NUMERO BPIN DE PROYECTO	VALOR PROYECTO	FUENTES DE FINANCIACIÓN (Pesos \$)						EJECUTOR
			ASIGNACIONES DIRECTAS	FDR	FCR	CTel	PAZ	OTRAS FUENTES	
Construcción de andenes y rampas de acceso para discapacitados en el Municipio de Córdoba, Quindío	2012003630003	40.690.670,00			40.690.670,00				Promotora de Vivienda y Desarrollo del Quindío
Recuperación vía Pijao- Puente Tabla, en el municipio de Pijao, Departamento del Quindío	2013003630001	227.801.795,00			227.801.795,00				Promotora de Vivienda y Desarrollo del Quindío
Formulación del proyecto de revisión general y ajuste del esquema de ordenamiento territorial de Circasia, Quindío, occidente	2015003630003*	0,00			0,00				Municipio de Circasia
Rehabilitación de la red vial urbana del Municipio de Montenegro, Quindío, Occidente	2015003630007	815.784.860,56			815.784.860,56				Promotora de Vivienda y Desarrollo del Quindío.



TRÁMITES ORGANO COLEGIADO DE ADMINISTRACIÓN Y DECISIÓN OCAD REGIONAL EJE CAFETERO



RELACIÓN DE PROYECTOS APROBADOS EN EL OCAD REGIONAL EJE CAFETERO VIGENCIA 2012-2019

VIGENCIAS 2012-2015

NÚMERO DE PROYECTOS : 27

MONTO DE RECURSOS APROBADOS

\$129.336.182.428,38

VIGENCIAS 2016-2019

NÚMERO DE PROYECTOS : 16

MONTO DE RECURSOS APROBADOS

\$169.277.737.758,94



RELACIÓN DE PROYECTOS APROBADOS EN EL OCAD REGIONAL EJE CAFETERO VIGENCIA 2012-2015

VIGENCIAS/ EJECUTOR	No. DE PROYECTOS	VALOR PROYECTOS	SECTORES PRIORIZADOS	LIQUIDADOS Y CERRADOS
2012	5	\$ 14.021.951.654		
Promotora de Vivienda y Desarrollo del Quindío	3	\$ 9.584.956.500	Transporte, educación, vivienda, ciudad y territorio, agricultura y desarrollo rural	(1) Cerrados (2) Terminado
Departamento del Quindío	1	\$ 2.128.227.123		(1) Cerrado
2013	15	\$ 81.331.474.517,57		
Departamento del Quindío	10	\$ 37.103.072.613,57	Ambiente y desarrollo sostenible, transporte, salud y protección social, vivienda, ciudad y territorio, agricultura y desarrollo rural, minas y energía, cultura, educación	(6) Cerrados (3) Terminados (1) Para cierre
Promotora de Vivienda y Desarrollo del Quindío	1	\$ 17.256.911.385		(1) Cerrado
Empresa Sanitaria del Quindío (ESAQUIN)	3	\$ 22.971.490.519		(1) Terminados
Corporación Autónoma Regional del Quindío (CRQ)	1	\$ 4.000.000.000		(1) Cerrado



RELACIÓN DE PROYECTOS APROBADOS EN EL OCAD REGIONAL EJE CAFETERO VIGENCIA 2012-2015

VIGENCIAS/ EJECUTOR	No. DE PROYECTOS	VALOR PROYECTOS	SECTORES PRIORIZADOS	LIQUIDADOS Y CERRADOS
2014	6	\$ 33.982.756.256,81		
Empresa Sanitaria del Quindío (ESAQUIN)	1	\$ 6.680.584.737,09	Vivienda, ciudad y territorio, transporte, cultura, deporte y recreación.	(1) Terminado
Promotora de Vivienda y Desarrollo del Quindío	2	\$ 22.528.717.042,72		(1) Terminados
Instituto Departamental del Deporte y Recreación del Quindío – INDEPORTES	1	\$ 3.773.450.282		
Departamento del Quindío	1	\$ 1.000.004.195		(1) Cerrado
Departamento del Quindío	1			Desaprobado
2015	1			Desaprobado
TOTAL	27	\$129.336.182.428,38		



DETALLE DE PROYECTOS APROBADOS EN EL OCAD REGIONAL EJE CAFETERO VIGENCIA 2012-2015

NOMBRE DEL PROYECTO	NUMERO BPIN DE PROYECTO	VALOR PROYECTO	FUENTES DE FINANCIACIÓN (Pesos \$)					EJECUTOR	
			ASIGNACIONES DIRECTAS	FDR	FCR	CTel	PAZ		OTRAS FUENTES
Adquisición de vehículos de desplazamiento rápido y elementos de protección para las instituciones bomberiles del Departamento	2013000040019	3.740.750.000,00			3.735.750.000,00			5.000.000,00	Departamento del Quindío
Mejoramiento, pavimentación vía Carniceros -La Queibra, Municipios de Córdoba y Pijao y Construcción de obras de disipación y contención en el Sector la Mina	2013000040036	2.331.169.400,00			2.331.169.400,00				Departamento del Quindío
Mejoramiento y reordenamiento físico funcional del servicio de urgencias de la ESE hospital Departamental Universitario San Juan de Dios. Todo el Departamento, Quindío, Occidente	2013000040037	6.474.755.419,05		6.474.755.419,05					Departamento del Quindío
Mejoramiento de la red vial urbana del Departamento del Quindío	2013000040052	17.256.911.385,00	4.458.903,00	442.521.177,00	16.809.931.305,00				Promotora de Vivienda y Desarrollo del Quindío
Reposición y optimización de redes de acueducto y alcantarillado, construcción de pavimentos en los municipios de Circasia, Filandia, La Tebaida, Montenegro y Quimbaya.	2013000040051	4.554.949.677,00		4.554.949.677,00					Empresa Sanitaria del Quindío (ESAQUIN)



Gobernación del Quindío



NOMBRE DEL PROYECTO	NUMERO BPIN DE PROYECTO	VALOR PROYECTO	FUENTES DE FINANCIACIÓN (Pesos \$)					EJECUTOR	
			ASIGNACIONES DIRECTAS	FDR	FCR	CTel	PAZ		OTRAS FUENTES
Aplicación e implementación de las buenas prácticas agrícolas, en sector productivos del Departamento del Quindío	2013000040043	1.067.035.080,00		1.000.500.000,00				66.535.080,00	Departamento del Quindío
Implementación del plan de acción para mantenimiento preventivo y atención de emergencias en la red vial secundaria, terciaria y urbana del departamento del Quindío.	2013000040049	4.182.283.895,00		4.182.283.895,00					Departamento del Quindío
Mejoramiento, reparacheo de la red vial secundaria y vías urbanas de los municipios del departamento del Quindío.	2013000040039	999.999.969,00		999.999.969,00					Departamento del Quindío
Ampliación del servicio público de gas domiciliario por redes para los municipios de Córdoba, Buenavista, Génova y Pijao en el Departamento del Quindío	2013000040048	8.327.760.746,00		7.327.870.746,00				1.599.890.000,00	Empresa Sanitaria del Quindío (ESAQUIN)
Construcción colectores interceptores, para avanzar en la descontaminación de fuentes hídricas tributarias en la cuenca del río la vieja Departamento del Quindío	2013000040044	9.488.780.096,00		9.488.780.096,00					Empresa Sanitaria del Quindío (ESAQUIN)
Construcción y mejoramiento de Salones Sociales Comunales en los Municipios de Armenia, Calarcá y Quimbaya, Quindío, Occidente	2013000040050	1.337.884.783,48		445.573.534,48	892.311.249,00				Departamento del Quindío




Gobernación del Quindío



NOMBRE DEL PROYECTO	NUMERO BPIN DE PROYECTO	VALOR PROYECTO	FUENTES DE FINANCIACIÓN (Pesos \$)					EJECUTOR	
			ASIGNACIONES DIRECTAS	FDR	FCR	CTel	PAZ		OTRAS FUENTES
Construcción y dotación del Centro de Atención al Drogadicto en el departamento del Quindío	2013000040045	2.883.309.929,00		2.883.309.929,00					Departamento del Quindío
Desarrollo de espacios ambientales para la PAZ como manejo de otras estrategias de conservación de la estructura ecológica principal en el departamento del Quindío, occidente	2013000040047	4.000.000.000,00		4.000.000.000,00					Corporación autónoma Regional del Quindío (CRQ)
Fortalecimiento de la Calidad educativa en las instituciones educativas, mediante la incorporación de TICS, en el Departamento del Quindío, Occidente	2013000040046	9.005.500.000,00		9.000.000.000,00				5.500.000,00	Departamento del Quindío
Dotación de la unidad de cuidados intensivos, quirófanos y central de esterilización de la E.S.E. Hospital Departamental Universitario San Juan de Dios	2013000040042	5.080.384.138,04		3.939.754.717,00	790.629.421,04			350.000.000,00	Departamento del Quindío



NOMBRE DEL PROYECTO	NUMERO BPIN DE PROYECTO	VALOR PROYECTO	FUENTES DE FINANCIACIÓN (Pesos \$)					EJECUTOR	
			ASIGNACIONES DIRECTAS	FDR	FCR	CTel	PAZ		OTRAS FUENTES
Reposición y optimización redes de acueducto, alcantarillado y pavimentos en el departamento del Quindío	2014000040002	6.680.584.737,09		6.680.584.737,09					Empresa Sanitaria del Quindío (ESAQUIN)
Rehabilitación de la malla vial urbana del Departamento del Quindío	2014000040011	10.717.366.494,72		9.511.180.274,71	1.206.186.220,00				Promotora de Vivienda y Desarrollo del Quindío
 Adecuación de la casa de la cultura de Calarcá y centro Cultural del municipio de Quimbaya Quindío	2014000040006	11.811.350.548,00			11.811.350.548,00				Promotora de Vivienda y Desarrollo del Quindío
Apoyo y fortalecimiento para el desarrollo, formación y posicionamiento en alto rendimiento del deporte en el departamento del Quindío	2014000040004	3.773.450.282,00			3.773.450.282,00				INDEPORTES



Gobernación del Quindío



NOMBRE DEL PROYECTO	NUMERO BPIN DE PROYECTO	VALOR PROYECTO	FUENTES DE FINANCIACIÓN (Pesos \$)					EJECUTOR	
			ASIGNACIONES DIRECTAS	FDR	FCR	CTel	PAZ		OTRAS FUENTES
Dotación a la Policía Nacional para la prevención y reacción en seguridad del Departamento del Quindío.	2015000040003	0,00		0,00					Departamento del Quindío
Mejoramiento y reparcho de la red vial secundaria y terciaria en el departamento del Quindío	2014000040007	1.000.004.195,00			1.000.004.195,00				Departamento del Quindío
Mejoramiento de la infraestructura pública para el desarrollo turístico occidente, Quindío, todo el departamento	2012000040026	5.206.647.058,00		3.045.762.989,00	2.160.884.069,00				Promotora de Vivienda y Desarrollo del Quindío
Construcción obras de recuperación, contención y manejo de aguas en la vía Rio Verde-Barragán cód. 40QN05 departamento del Quindío	2012000040027	2.128.227.123,00			2.128.227.123,00				Departamento del Quindío
Mantenimiento y rehabilitación de los restaurantes escolares de las instituciones educativas departamento del Quindío	2012000040030	2.830.855.494,00			2.830.855.494,00				Promotora de Vivienda y Desarrollo del Quindío



Gobernación del Quindío



NOMBRE DEL PROYECTO	NUMERO BPIN DE PROYECTO	VALOR PROYECTO	FUENTES DE FINANCIACIÓN (Pesos \$)					EJECUTOR	
			ASIGNACIONES DIRECTAS	FDR	FCR	CTel	PAZ		OTRAS FUENTES
Renovación de redes de acueducto y alcantarillado en el departamento del Quindío	2012000040031	2.308.768.031,00		943.744.651,00	1.365.023.380,00				Empresa Sanitaria del Quindío (ESAQUIN)
Construcción módulos restantes del Eco-Parque Mirador Colina Iluminada occidente, Quindío, Filandia	2012000040032	1.547.453.948,00			1.547.453.948,00				Promotora de Vivienda y Desarrollo del Quindío
Construcción Puente vehicular sobre el Rio Santo Domingo, municipio de Calarcá departamento del Quindío".	2014000040009	0,00		0,00					Departamento del Quindío



RELACIÓN DE PROYECTOS APROBADOS EN EL OCAD REGIONAL EJE CAFETERO VIGENCIA 2016-2019

VIGENCIAS/ EJECUTOR		No. DE PROYECTOS	VALOR PROYECTOS	SECTORES PRIORIZADOS	LIQUIDADOS Y CERRADOS
2016		2	\$ 26.874.397.262		
Departamento del Quindío		2	\$ 26.874.397.262	Transporte, Educación.	(1) Contratado en ejecución (2) Terminado
2017		4	\$ 28.164.627.594,56		
Departamento del Quindío		2	\$ 15.856.537.006	Deporte y recreación, tecnologías de la información y las comunicaciones, salud y protección social, educación.	(1) Contratado en ejecución (2) Terminado
Departamento del Quindío		1			Desaprobado
Departamento del Quindío (Interventoría)		1	\$ 1.105.051.321,87		(1) Contratado en ejecución
Universidad del Quindío (Ejecutor)			\$ 11.203.039.266,69		(1) Contratado en ejecución



RELACIÓN DE PROYECTOS APROBADOS EN EL OCAD REGIONAL EJE CAFETERO VIGENCIA 2016-2019

VIGENCIAS/ EJECUTOR	No. DE PROYECTOS	VALOR PROYECTOS	SECTORES PRIORIZADOS	LIQUIDADOS Y CERRADOS
2018		\$ 82.277.718.421		
Departamento del Quindío	5	65.980.954.268	Ambiente y desarrollo sostenible, transporte,	(3) Sin contratar (1) Contratado en ejecución (1) En proceso de contratación
Departamento del Quindío (Interventoría)	1	453.699.927		(1) Contratado En Ejecución
Municipio de Filandia (Ejecutor)		7.117.734.330		(1) Contratado En Ejecución
Promotora de Vivienda y Desarrollo del Quindío	1	8.725.329.896		(1) En Cumplimiento de requisitos Previos al inicio de La Ejecución
2019	4	31.960.994.481,38		
Municipio de Pijao	1	9.533.776.046	Transporte, Educación, Cultura	
Departamento del Quindío	2	10.059.857.137		
Universidad del Quindío	1	12.367.361.298,38		
TOTAL	17	169.277.737.758,94		



DETALLE PROYECTOS APROBADOS EN EL OCAD REGIONAL EJE CAFETERO VIGENCIA 2016-2019

NOMBRE DEL PROYECTO	NUMERO BPIN DE PROYECTO	VALOR PROYECTO	FUENTES DE FINANCIACIÓN (Pesos \$)						EJECUTOR	
			Asignaciones Directas	FDR	FCR	CTel	PAZ	FDR - Rendimientos Financieros		Otras Fuentes
Mejoramiento de vías terciarias mediante el uso de Placa Huella en el departamento de Quindío (proyecto tipo)	2016000040034	11.463.057.890,00		11.463.057.890,00						Departamento del Quindío
Implementación del programa integral de bilingüismo "Quindío Bilingüe y Competitivo" en el departamento del Quindío	2016000040028	15.411.339.372,00			15.411.339.372,00					Departamento del Quindío
Construcción y dotación de Infraestructura deportiva en el departamento del Quindío	2017000040012	3.077.850.586,00		3.077.850.586,00						Departamento del Quindío
Construcción y dotación de centros "CARPAZ- CIS" en el Departamento del Quindío "	2017000040013	0,00		0,00						Departamento del Quindío
Remodelación, modernización y equipamiento de áreas resultantes del reforzamiento estructural y del estudio de reordenamiento físico funcional de la E.S.E. Hospital Departamental Universitario del Quindío San Juan de Dios. Quindío	2017000040014	12.778.686.420,00		12.778.686.420,00						Departamento del Quindío



NOMBRE DEL PROYECTO	NUMERO BPIN DE PROYECTO	VALOR PROYECTO	FUENTES DE FINANCIACIÓN (Pesos \$)							EJECUTOR
			Asignaciones Directas	FDR	FCR	CTel	PAZ	FDR - Rendimientos Financieros	Oras Fuentes	
Remodelación, y optimización de escenarios deportivos, obras de urbanismo complementarias y movilidad del campus de la universidad del Quindío	2017000040038	11.203.039.266,69		11.203.039.266,69						Universidad del Quindío (Entidad ejecutora)
		1.105.051.321,87		1.105.051.321,87						Departamento del Quindío (Interventoria)
Construcción de pavimento en concreto asfáltico para el desarrollo regional y la conectividad en los municipios de Montenegro, Filandia y Quimbaya en el departamento del Quindío	2016000040029	7.117.734.330,00		7.117.734.330,00						Municipio de Filandia (Entidad ejecutora)
		453.699.927,00		453.699.927,00						Departamento del Quindío (Interventoria)
Implementación de acciones de adaptación etapa I del Plan de Gestión Integral de Cambio Climático (PIGCC) en el Departamento del Quindío	2018000040015	14.845.854.825,00		5.605.504.524,00				9.240.350.301,00		Departamento del Quindío
Construcción de obras de mitigación sobre el río lejos del Municipio de Pijao del Departamento del Quindío	2018000040042	8.725.329.896,00		8.725.329.896,00						Promotora de Vivienda y Desarrollo del Quindío



Gobernación del Quindío



NOMBRE DEL PROYECTO	NUMERO BPIN DE PROYECTO	VALOR PROYECTO	FUENTES DE FINANCIACIÓN (Pesos \$)							EJECUTOR
			Asignaciones Directas	FDR	FCR	CTel	PAZ	FDR - Rendimientos Financieros	Oras Fuentes	
Construcción de Obras de Estabilización y Conformación de la Banca Vía La Española, Río Verde, Barragán Código 40QN04-1Quindío	20181301011385	3.105.294.006,00		3.105.294.006,00						Departamento del Quindío
Generación de instrumentos de valoración de la amenaza sísmica para el desarrollo de procesos de reducción del riesgo en el departamento del Quindío	2018000040014	7.744.633.587,00		7.739.633.587,00					5.000.000,00	Departamento del Quindío
Mejoramiento de la vía Circasia-Montenegro con código 29BQN03, en los municipios de Circasia y Montenegro, departamento del Quindío.	2018000040059	20.238.528.792,00		20.238.528.792,00						Departamento del Quindío
Construcción de obras de estabilización y rehabilitación de la vía río verde - Pijao (cód 40QN03), estabilización de la vía Córdoba - Carniceros (cód 40Q09), Municipios de Pijao, Buenavista y Córdoba en el Departamento del Quindío	20181301011142	20.046.643.058,00			20.046.643.058,00					Departamento del Quindío
Mejoramiento de la vía que intercomunica Pijao con la vía que conduce a los Municipios de Caicedonia en el Norte del Valle, Génova, Buenavista y Calarcá del Departamento del Quindío	2019000040048	9.533.776.046,00		9.533.776.046,00						Municipio de Pijao
Rehabilitación y mejoramiento de la vía Filandia - La India código 29QN02-1, municipio de Filandia, Departamento del Quindío	20181301011064*	6.779.870.768,00			6.779.870.768,00					Departamento del Quindío



NOMBRE DEL PROYECTO	NUMERO BPIN DE PROYECTO	VALOR PROYECTO	FUENTES DE FINANCIACIÓN (Pesos \$)							EJECUTOR	
			Asignaciones Directas	FDR	FCR	CTel	PAZ	FDR - Rendimientos Financieros	Otras Fuentes		
Modernización de la infraestructura física de la Facultad de Ciencias Agroindustriales etapa 2 - de la Universidad del Quindío	2019000040042*	12.367.361.298,38			12.367.361.298,38						Universidad del Quindío (Entidad ejecutora)
Implementación de un programa de educación superior para la profesionalización de los artistas como proceso de fortalecimiento del sector artístico en el Departamento del Quindío	2019000040046*	3.279.986.369,00		3.259.986.369,00					20.000.000,00		Departamento del Quindío



PROYECTOS APROBADOS EN PROCESO DE CONTRATACIÓN Y EJECUCIÓN	CODIGO BPIN	UNID. EJECUTORA	FONDO DE DESARROLLO REGIONAL BIENIO	FONDO DE COMPENSACIÓN REGIONAL (60%)
Rehabilitación y mejoramiento de la vía Filandia - La India código 29QN02-1, municipio de Filandia, Departamento del Quindío	20181301011064	Secretaría de Infraestructura		\$ 6.779.870.768
17.Modernización de la infraestructura física de la Facultad de Ciencias Agroindustriales etapa 2 - de la Universidad del Quindío	2019000040042	Universidad del Quindío		\$ 12.367.361.298
18. implementación de un programa de educación superior para la profesionalización de los artistas como proceso de fortalecimiento del sector artístico en el Departamento del Quindío	2019000040046	Secretaría de Cultura	\$ 3.279.986.369	
TOTAL			\$ 3.279.986.369	\$ 19.147.232.066

\$ 22.427.218.435



RELACIÓN DE PROYECTOS EN PROCESO DE FORMULACIÓN Y ESTRUCTURACIÓN

PROYECTOS	BPIN	VALOR ESTIMADO TOTAL DEL PROYECTO
Mejoramiento y rehabilitación de la vía Pijao - guacas - Génova código 29qn02-1, 2 fase, municipios de Pijao y Génova.	-----	\$ 6,269,583,176.00
Construcción de la vía el pescador - cementerio en el municipio de Calarcá.	-----	\$ 7,000,000,000.00
Desarrollo de estudios y diseños técnicos detallados para la construcción del nuevo E.S.E hospital sagrado corazón de Jesús, en el municipio de Quimbaya. Acuerdo 52	2019000040001	\$ 580,756,459.00
Construcción de cubiertas metálicas en placas polideportivas de las instituciones educativas del Quindío. Acuerdo 52	2019000040054	\$ 6,205,483,411.00
Construcción de obras para la reducción del riesgo en el departamento del Quindío. Acuerdo 45	20181301011033	\$ 2,962,090,231.00
Estudios básicos para la gestión del riesgo de desastres en la zona urbana y centros poblados priorizados de 10 municipios del departamento del Quindío. Acuerdo 52	2019000040008	\$ 10,925,490,172.74
Etapa 2 de equipamiento y dotación del laboratorio departamental de salud pública.	-----	\$ 5,000,000,000.00
Optimización de los sistemas de acueducto en el departamento del Quindío. (manantiales Buenavista, córdoba, chaquiro Quimbaya, se utilizó el BPIN de córdoba). Acuerdo 52	2019000040012	\$ 8,269,233,804.00
Optimización de Sistemas de Alcantarillado en el departamento del Quindío (Recreo Román Filandia, Santander Chica Montenegro, La Tulia La Tebaida con el BPIN de Recreo Román). Acuerdo 52	2019000040020	\$ 16,454,073,384.00
Construcción de aulas de expresión artística, danza y música en la infraestructura educativa de los municipios de Buenavista, circasia, Quimbaya, la tebaida, Quindío. Acuerdo 52	2019000040041	\$ 2,028,418,919.00



PROYECTOS	BPIN	VALOR ESTIMADO TOTAL DEL PROYECTO
Estudios y diseños técnicos para la construcción de unidad pediátrica del ESE hospital departamental universitario del Quindío san juan de dios. Quindío. Acuerdo 52	2019000040022	\$ 1,310,711,417.00
Intervención de la antigua estación del ferrocarril del municipio de Quimbaya Quindío.	-----	\$ 2,717,134,888.00
Restauración integral de la estación de ferrocarril del municipio de Salento en el departamento del Quindío.	-----	\$ 1,036,070,053.00
Estudios y diseños para la construcción de una unidad de servicios complementarios en la ese hospital departamental universitario del Quindío san juan de dios. Quindío. Acuerdo 52	2019000040032	\$ 1,619,520,889.91
Incremento en la cobertura en energía eléctrica en las zonas no interconectadas del departamento del Quindío. Acuerdo 52	2019000040053	\$ 3,500,000,000.00
Construcción obras de rehabilitación de la banca en puntos críticos de la vía barragán - Génova (cod. 40qn02), municipio de Génova, departamento del Quindío. Acuerdo 52	2019000040051	\$ 2,613,419,588.00
Fortalecimiento de las entidades de primera respuesta como mecanismo de reducción de la vulnerabilidad en el departamento del Quindío	2019000040055	\$ 6,552,567,330.00
TOTAL, PROYECTOS (PERFILES-FORMULACIÓN - ESTRUCTURACIÓN - VIABILIZACIÓN)		\$ 85.044.553.721



OCAD

FONDO DE CIENCIA, TECNOLOGÍA E INNOVACIÓN



RELACIÓN DE PROYECTOS APROBADOS EN EL OCAD FONDO DE CIENCIA, TECNOLOGÍA E INNOVACIÓN VIGENCIA 2012-2015

VIGENCIAS/ EJECUTOR	No DE PROYECTOS	VALOR PROYECTO	SECTOR PRIORIZADO	LIQUIDADOS Y CERRADOS
2013		\$ 22.844.677.775		
Departamento del Quindío	4	\$ 21.023.081.775	Ciencia, Tecnología e innovación	(3) Contratado en ejecución (1) Terminado
Corporación Autónoma Regional del Quindío (CRQ)	1	\$ 1.821.596.000		(1) Terminado
TOTAL	5	\$ 22.844.677.775		



DETALLE PROYECTOS APROBADOS EN EL OCAD FONDO DE CIENCIA, TECNOLOGÍA E INNOVACIÓN VIGENCIA 2012-2015

NOMBRE DEL PROYECTO	NUMERO BPIN DE PROYECTO	VALOR PROYECTO	FUENTES DE FINANCIACIÓN (Pesos \$)					EJECUTOR
			ASIGNACIONES DIRECTAS	FDR	FCR	CTel	OTRAS FUENTES	
Implementación de un programa de innovación social para el fomento de una cultura ciudadana y emprendedora en la comunidad educativa y productiva del departamento del Quindío, Occidente	2013000100199	10.914.167.890,00				10.433.020.000,00	481.147.890,00	Departamento del Quindío
Aplicación de procesos innovadores en la cadena de suministro para la industria de la guadua en Quindío.	2013000100226	2.194.090.000,00				1.850.000.000,00	344.090.000,00	Departamento del Quindío
Desarrollo sostenible del Sector curtiembre a través de la I+D+i, Quindío, Occidente	2013000100263	5.597.697.073,00				3.000.000.000,00	2.597.697.073,00	Departamento del Quindío



Gobernación del Quindío



NOMBRE DEL PROYECTO	NUMERO BPIN DE PROYECTO	VALOR PROYECTO	FUENTES DE FINANCIACIÓN (Pesos \$)					EJECUTOR
			ASIGNACIONES DIRECTAS	FDR	FCR	CTel	OTRAS FUENTES	
Desarrollo de capacidades de I+D+I para incrementar la competitividad en empresas y emprendimientos del Departamento del Quindío, Occidente	2013000100258	2.317.126.812,00				2.194.848.732,00	122.278.080,00	Departamento del Quindío
Mejoramiento de los sistemas productivos para la conservación y recuperación de los recursos naturales en áreas protegidas casa distrito de conservación de suelos barbas-bremen en el Departamento del Quindío, Occidente	2013000100254	1.821.596.000,00				1.532.588.000,00	289.008.000,00	Corporación autónoma Regional del Quindío (CRQ)



RELACIÓN DE PROYECTOS APROBADOS EN EL OCAD FONDO DE CIENCIA, TECNOLOGÍA E INNOVACIÓN VIGENCIA 2016-2019

VIGENCIAS/ EJECUTOR	No. DE PROYECTOS	VALOR PROYECTOS	SECTORES PRIORIZADOS	LIQUIDADOS Y CERRADOS
2019		\$ 5,338,865,360.00		
Departamento del Quindío	1	\$ 5,338,865,360.00	Ciencia, tecnología e innovación	(1) Sin Contratar
TOTAL	1	\$ 5,338,865,360.00		



DETALLE DE PROYECTOS APROBADOS EN EL OCAD FONDO DE CIENCIA, TECNOLOGÍA E INNOVACIÓN VIGENCIA 2012-2015

NOMBRE DEL PROYECTO	NUMERO BPIN DE PROYECTO	VALOR PROYECTO	FUENTES DE FINANCIACIÓN (Pesos \$)					EJECUTOR
			ASIGNACIONES DIRECTAS	FDR	FCR	CTel	OTRAS FUENTES	
Fortalecimiento de un centro de innovación y productividad agrario adecuando una infraestructura tecnológica para sofisticar el negocio cafetero del Quindío.	2017000100113	5.338.865.360,00				4.741.315.360,00	597.550.000,00	Departamento del Quindío
TOTAL		5.338.865.360,00	0,00	0,00	0,00	4.741.315.360,00	597.550.000,00	



OCAD PAZ



RELACIÓN DE PROYECTOS APROBADOS EN EL OCAD PAZ

VIGENCIAS/ EJECUTOR	No. DE PROYECTOS	VALOR PROYECTOS	SECTORES PRIORIZADOS	LIQUIDADOS Y CERRADOS
2019		\$ 6.269.583.176		
Instituto Nacional de Vías – INVIAS	1	\$ 6.269.583.176	Transporte	
TOTAL	1	\$ 6.269.583.176		



DETALLE PROYECTOS APROBADOS EN EL OCAD PAZ

NOMBRE DEL PROYECTO	NUMERO BPIN DE PROYECTO	VALOR PROYECTO	FUENTES DE FINANCIACIÓN (Pesos \$)					EJECUTOR	
			Asignaciones Directas	FDR	FCR	CTel	PAZ		Oras Fuentes
Mejoramiento de vías rurales, vías para la paz, en los departamentos cafeteros de cauca, caldas, Quindío, Risaralda, valle del cauca.	20181301010001	6.269.583.176,00					6.269.583.176,00		INSTITUTO NACIONAL DE VIAS
		6.269.583.176,000	0,000	0,000	0,000	0,000	6.269.583.176,000	0,000	