

PLACA HUELLA ➔

ESCENARIOS DEPORTIVOS 

REGALÍAS

BILINGUISMO 

MICROZONIFICACIÓN 

CAMBIO CLIMÁTICO 

HOSPITAL SAN JUAN DE DIOS 

UNIVERSIDAD DEL QUINDÍO 



Departamento del Quindío



lo hicimos
con Transparencia



ÍNDICE

CONTENIDO	PÁG.
3.19 Sistema General de Regalías SGR	1
3.19.1 Normatividad	2
3.19.2 Asignaciones de Ley Departamento del Quindío - Gobernación del Quindío	2
3.19.3 Asignaciones y Giros Recursos de Funcionamiento Departamento del Quindío- Gobernación	9
3.18.4 Órgano Colegiado de Administración y Decisión OCAD	10
3.19.5 Órgano Colegiado de Administración y Decisión Departamental	12
3.19.6 Proyectos aprobados Sistema General de Regalías SGR	18
• OCAD Departamental	18
• OCAD Regional Eje Cafetero	20
• OCAD Fondo de Ciencia, Tecnología e Innovación	26
• OCAD Paz	27
3.19.7 Estado de Ejecución Proyectos del Sistema General de Regalías	28
• Secretaría de Aguas e Infraestructura	32
• Secretaría de Educación	66
• Secretaría de Agricultura, Desarrollo Rural y Medio Ambiente	78
• Secretaría de Turismo, Industria y Comercio	102
• Secretaría del Interior	107
3.19.8 Estado de Ejecución Presupuestal Proyectos Sistema General de Regalías SGR y Recursos de Fortalecimiento (Funcionamiento) con corte a noviembre 20 de 2019	111
3.19.9 Índice de Ejecución de Proyectos del Sistema General de Regalías SGR	122

INDICE DE TABLAS, GRÁFICAS Y ANEXOS

TABLAS	
Código	Descripción
Tabla No. 001	Relación de Actos Administrativos que Reglamentaron el Presupuesto de Sistema General de Regalías período Administrativo 2016-2019
Tabla No. 002	Indicativo de Asignaciones, Aprobaciones y descuentos del SGR
Tabla No. 003	SalDOS Vigente Gobernación del Quindío (Noviembre 17 de 2019)
Tabla No. 004	Relación de Proyectos Aprobados, en Proceso de Legalización
Tabla No. 005	SalDOS Incluyendo proyectos en Trámite de Legalización Gobernación del Quindío
Tabla No. 006	Asignaciones recursos de Funcionamiento Departamento del Quindío- Gobernación
Tabla No. 007	Giro de recursos de Funcionamiento Departamento del Quindío
Tabla No. 008	SalDOS Disponible Municipios Deshaderidos del OCAD Departamental con corte al Primer Trimestre de 2016
Tabla No. 009	SalDOS Disponible Municipios Deshaderidos del OCAD Departamental con corte al Segundo Semestre del 2018
Tabla No. 010	Integrantes del Comité Consultivo del OCAD Departamental Vigencia 2016-2019
Tabla No. 011	Relación de Actas y Acuerdos Órgano Colegiado de Administración y Decisión OCAD Departamental 2016-2019
Tabla No. 012	Asignaciones Gobernación y Municipio Adherido al OCAD Departamental con corte al 17 de Noviembre de 2019
Tabla No. 013	Relación de Proyectos Aprobados en el OCAD Departamental vigencia 2012-2015
Tabla No. 014	Relación de Proyectos Aprobados en el OCAD Regional Eje Cafetero Vigencia 2012-2015
Tabla No. 015	Relación de Proyectos Aprobados en el OCAD Regional Eje Cafetero vigencia 2016-2019
Tabla No. 016	Proyectos Aprobados en Trámite OCAD Regional Eje Cafetero
Tabla No. 017	Relación de Proyectos en Procesos de Formulación y Estructuración
Tabla No. 018	Relación de Proyectos Aprobados en el OCAD Fondo de Ciencia, tecnología e Innovación vigencia 2012-2015

TABLAS	
Código	Descripción
Tabla No. 019	Relación de Proyectos Aprobados en el OCAD Fondo de Ciencia, Tecnología e Innovación vigencia 2016-2019
Tabla No. 020	Relación de Proyectos Aprobados en el OCAD paz vigencia 2016-2019
Tabla No. 021	Relación de Proyectos de Inversión SGR Ejecutados y en Ejecución durante el período Administrativo 2016-2019
Tabla No. 022	Estado de Ejecución Proyectos Sistema General de Regalías SGR Secretaría Aguas e Infraestructura
Tabla No. 023	Estado de Ejecución Proyectos Sistema General de Regalías SGR Secretaría de Educación
Tabla No. 024	Relación Laboratorios Pedagógicos
Tabla No. 025	Estado de Ejecución Proyectos Sistema General de Regalías SGR Secretaría Agricultura, Desarrollo Rural y Medio Ambiente
Tabla No. 026	Cronograma de Cierre y Liquidación 2019 -Temas Pendientes Convenio No. 211de 2013
Tabla No. 027	Cronograma de Cierre y Finalización
Tabla No. 028	Estado de Ejecución Proyectos Sistema General de Regalías SGR Secretaría de Turismo, Industria y Comercio
Tabla No. 029	Estado de Ejecución Proyectos Sistema General de Regalías SGR Secretaría del Interior
Tabla No. 030	Relación Alertas en el Aplicativo GESPROY – Proyectos SGR de responsabilidad de la Secretaría de Aguas e Infraestructura
Tabla No. 031	Relación Alertas en el Aplicativo GESPROY – Proyectos SGR de responsabilidad de la Secretaría de Educación
Tabla No. 032	Relación Alertas en el Aplicativo GESPROY – Proyectos SGR de responsabilidad de la Secretaría Agricultura Desarrollo Rural y Medio Ambiente
Tabla No. 033	Relación Alertas en el Aplicativo GESPROY – Proyectos SGR de responsabilidad de la Secretaría de Turismo, Industria y Comercio
Tabla No. 034	Procedimientos y Medidas Sistema de Monitoreo Seguimiento Control y Evaluación
Tabla No. 035	Usuarios Activos Aplicativos GESPROY y Cuentas -SGR
Tabla No. 036	Procedimientos y Medidas Sistema de Monitoreo Seguimiento Control y Evaluación
Tabla No. 037	Usuarios Activos Aplicativos GESPROY y Cuentas -SGR

GRÁFICAS	
Código	Descripción
Gráfica No. 001	Órganos del Sistema General de Regalías
Gráfica No. 002	Órganos Colegiado de Administración y Decisión
Gráfica No. 003	2018000040015 Implementación de Acciones de Adaptación Etapa I del Plan de Gestión Integral Del Cambio Climático (PIGCC) en el Departamental del Quindío.
Gráfica No. 004	20181301011142 Construcción Obras de Estabilización y Rehabilitación de la Vía Rio Verde-Pijao (Cod.40qn03), Estabilización de la Vía Córdoba-Carniceros (Cod.40qn09), Municipios de Pijao, Buenavista y Córdoba, en el Departamento del Quindío
Gráfica No. 005	2018000040059 Mejoramiento de la Vía Circasia – Montenegro con Código 29BQN03, en los Municipios de Circasia y Montenegro, Departamento del Quindío.
Gráfica No. 006	20181301011385 Construcción de Obras de Estabilización y Conformación de la Banca Vía la Española Río Verde, Barragán Código 40QN04-1 Quindío
Gráfica No. 007	2017000040038 Remodelación y Optimización de Escenarios Deportivos, Obras de Urbanismo Complementarias y Movilidad del Campus de la Universidad del Quindío.
Gráfica No. 008	2017000040012 Construcción y Dotación de Infraestructura Deportiva en el Departamento del Quindío
Gráfica No. 009	201700040014 Remodelación, Modernización y Equipamiento de Áreas Resultantes del Reforzamiento Estructural y del Estudio de Reordenamiento Físico Funcional De La Ese Hospital Departamental Universitario Del Quindío, San Juan De Dios. Quindío.
Gráfica No. 010	2016000040028 Implementación del Programa Integral de Bilingüismo Quindío Bilingüe y Competitivo" en el Departamento del Quindío"
Gráfica No. 011	2018000040014 Generación de Instrumentos de Valoración De la Amenaza Sísmica para el Desarrollo de Procesos de Reducción del Riesgo en el Departamento del Quindío
Gráfica No. 012	2016000040029 Construcción de Pavimento en Concreto Asfáltico para el Desarrollo Regional y la Conectividad en los Municipios de Montenegro, Filandia y Quimbaya en el Departamento del Quindío
Gráfica No. 013	2016400434 Mejoramiento de Vías Terciarias Mediante el Uso de Placa Huella en el Departamento de Quindío (Proyecto Tipo).
Gráfica No. 014	2017000100113 Fortalecimiento de un Centro de Innovación y Productividad Agrario Adecuando una Infraestructura Tecnológica para Sofisticar el Negocio Cafetero del Quindío

GRÁFICAS	
Código	Descripción
Gráfica No. 015	201340040037 Mejoramiento y Reordenamiento Físico Funcional del Servicio de Urgencias de la ESE Hospital Departamental
Gráfica No. 016	2013000040049 Implementación del plan de acción para mantenimiento preventivo y atención de emergencias en la red
Gráfica No. 017	2013000040045 Construcción y dotación del centro de atención al drogadicción en el departamento del Quindío
Gráfica No. 018	2013000040046 fortalecimiento de la calidad educativa en las instituciones educativas.
Gráfica No. 019	2013000100199 Implementación de un programa de innovación social para el fomento de una cultura ciudadana y emprendimiento
Gráfica No. 020	2013000100226 aplicación de procesos innovadores en la cadena de suministros para la industria de la guadua
Gráfica No. 021	2013000100263 Desarrollo Sostenible del Sector Curtimbre a Través de la I+D+I, Quindío Occidente
Gráfica No. 022	2013000100258 Desarrollo de Capacidades de I+D+I para Incrementar Competitividad en Empresas y Emprendimientos
Gráfica No. 023	Fortalecimiento de las Secretarías Técnicas de los Órganos Colegiados de Administración y Decisión Departamental.
Gráfica No. 024	Fortalecimiento de las Secretarías Técnicas de los OCAD Resolución 0496 de 2019
Gráfica No. 025	Estructura de Calificación de Proyectos de Inversión del SGR
Gráfica No. 026	Índice Trimestral de Gestión Proyectos de Inversión 2016-2019

ANEXOS	
Código	Descripción
Anexo No. 001	Relación Proyectos OCAD Departamental
Anexo No. 002	Relación Proyectos Aprobados OCAD Regional 2012-2015
Anexo No. 003	Relación Proyectos Aprobados OCAD Regional 2016-2019
Anexo No. 004	Relación Proyectos Aprobados OCAD Fondo de Ciencia, Tecnología e Innovación 2012-2015.
Anexo No. 005	Relación Proyectos Aprobados OCAD Fondo de Ciencia, Tecnología e Innovación 2016-2019.
Anexo No. 006	Relación Proyectos Aprobados OCAD Paz 2016-2019

ANEXOS						
	Código			Descripción		
Anexo No. 007	Relación Contractual 2012000040027	Proyecto	con	Código		BIN
Anexo No. 008	Relación Contractual 2013000040036	Proyecto	con	Código		BIN
Anexo No. 009	Relación Contractual 2013000040039	Proyecto	con	Código		BIN
Anexo No. 010	Relación Contractual 2013000040045	Proyecto	con	Código		BIN
Anexo No. 011	Relación Contractual 2013000040050	Proyecto	con	Código		BIN
Anexo No. 012	Relación Contractual 2014000040007	Proyecto	con	Código		BIN
Anexo No. 013	Relación Contractual 2013000040037	Proyecto	con	Código		BIN
Anexo No. 014	Relación Contractual 2013000040049	Proyecto	con	Código		BIN
Anexo No. 015	Relación Contractual 2016000040029	Proyecto	con	Código		BIN
Anexo No. 016	Relación Contractual 2016000040034	Proyecto	con	Código		BIN
Anexo No. 017	Relación Contractual 2017000040012	Proyecto	con	Código		BIN
Anexo No. 018	Relación Contractual 2017000040014	Proyecto	con	Código		BIN
Anexo No. 019	Relación Contractual 2017000040038	Proyecto	con	Código		BIN
Anexo No. 020	Archivo Relación-Regalías .Xlsx – Hoja BIN 2013000040046 – Fuente de información Aplicativo GESPROY					
Anexo No. 021	Archivo .Xlsx - Relación Contractual Proyecto con Código BIN 2013000100199 – Fuente de información Aplicativo GESPROY					
Anexo No. 022	Archivo.xlsx - Relación Contractual Proyecto con Código BIN 2016000040028 – Fuente de información Aplicativo GESPROY.					
Anexo No. 023	Relación Contractual 2013000100258	Proyecto	con	Código		BIN
Anexo No. 024	Relación Contractual 2013000040019	Proyecto	con	Código		BIN

3.19 Sistema General de Regalías SGR

Las Regalías son una contraprestación económica a favor del Estado producto de la explotación de los Recursos Naturales No Renovables RNNR, de la cual tienen derecho las entidades territoriales.

El Sistema General de Regalías, está conformado por la Comisión Rectora, el Departamento Nacional de Planeación DNP, Los Ministerios de Hacienda y Crédito Público, Minas y Energía, las entidades adscritas que cumplen funciones en el ciclo del Sistema, el Departamento Administrativo de Ciencia, Tecnología e Innovación (Colciencias), los Órganos Colegiados de Administración y Decisión (OCAD).

El SGR cuenta con un presupuesto bianual, de conformidad con la información aportada por el Ministerio de Minas y Energía.

Gráfica No. 001 Órganos del Sistema General de Regalías



Fuente: Título XI de la Ley 1530 de 2012

Tabla No. 001 Relación de Actos Administrativos que Reglamentaron el Presupuesto de Sistema General de Regalías período Administrativo 2016-2019

BIENIOS	ACTO ADMINISTRATIVO	OBSERVACIÓN
2015-2016	Ley No. 1744 de 2014 "Por medio del cual se Decreta el presupuesto del Sistema General de Regalías para el bienio del 1 de enero del 2015 al 31 de diciembre de 2016"	
2017-2018	Decreto No. 2190 de 2016 "Por el cual se decreta el Presupuesto del Sistema General de Regalías para el bienio del 1° de enero de 2017 al 31 de diciembre de 2018"	El Congreso de la República no aprobó el Presupuesto del SGR para el bienio del 1° de enero de 2017 al 31 de diciembre de 2018, por lo tanto, en cumplimiento de lo establecido en el artículo 87 de la Ley 1530 de 2012, el Gobierno Nacional expide mediante el presente Decreto el Presupuesto del SGR para el bienio 2017-2018.
2019-2020	Ley No. 1942 de 2018 "Por la cual se Decreta el Presupuesto del Sistema General de Regalías para el bienio del 1 de enero de 2019 al 31 de diciembre de 2020.	

Fuente: Departamento Nacional de Planeación SGR

3.19.1 Normatividad

La normatividad aplicable al Sistema General de Regalías se encuentra dispuesta en la página web del Departamento Nacional de Planeación SGR <https://www.sgr.gov.co/Normativa/ActoLegislativoYLeyes.aspx> y en la Página web de la administración Departamental del Quindío <https://www.quindio.gov.co/sistema-general-de-regalias/reglamentacion-sgr>; link asociado con la plataforma nacional donde se encuentra información sobre: Actos legislativos y leyes, decretos, circulares, lineamientos, guías, instructivos y formatos, resoluciones, acuerdos de la comisión rectora, sentencias de la Corte Constitucional, conceptos etc.

3.19.2 Asignaciones de Ley Departamento del Quindío - Gobernación del Quindío

Las asignaciones descritas fueron consultadas en la página web del SICODIS del Departamento Nacional de Planeación DNP https://sicodis.dnp.gov.co/Reportes/EstadoPresupuestalSGR_v6.aspx, con corte al 17 de noviembre del 2019, donde se observan los siguientes saldos:

Tabla No. 002 Indicativo de Asignaciones, Aprobaciones y descuentos del SGR

Concepto	Asignaciones Directas	Incentivo a la Producción	FDR - Inversión	FDR - Paz	FCR - 60%	FCR 40%	Fondo de Ciencia y Tec.	Asignación PAZ	Ribereños	Total
Total Resumen Indicativo de Asignaciones, Aprobaciones y descuentos del SGR										
Apropiaciones acumuladas SGR 2012-bienio actual	\$ 6.094.278.456	\$ 0	\$ 189.734.570.966	\$ 6.269.583.176	\$ 124.175.334.771	\$ 0	\$ 38.102.467.308	\$ 6.269.583.176	\$ 0	\$ 370.645.817.854
(-) Total Aprobaciones con recursos SGR + Inflexibilidades	\$ 4.458.903	\$ 0	\$ 184.127.857.289	\$ 0	\$ 86.032.952.839	\$ 0	\$ 23.751.772.092	\$ 6.269.583.176	\$ 0	\$ 300.186.624.299
(-) Descuentos en Asignaciones Directas	\$ 0	\$ 0	\$ 0	\$ 0	\$ 0	\$ 0	\$ 0	\$ 0	\$ 0	\$ 0
(=) TOTAL RECURSOS INDICATIVOS	\$ 6.089.819.553	\$ 0	\$ 5.606.713.677	\$ 6.269.583.176	\$ 38.142.381.932	\$ 0	\$ 14.350.695.216	\$ 0	\$ 0	\$ 70.459.193.555

AVANCE APROBACIONES	0,07%	0,00%	97,04%	0,00%	69,28%	0,00%	62,34%	100,00%	0,00%	80,99%
---------------------	-------	-------	--------	-------	--------	-------	--------	---------	-------	--------

1. RESUMEN DE VIGENCIAS ANTERIORES										
RESUMEN INDICATIVO 2012										
(+) Asignación 2012 (Decreto 1399 de 2013)	\$ 2.157.664	\$ 0	\$ 15.002.814.726	\$ 0	\$ 10.564.981.702	\$ 0	\$ 7.203.086.183	\$ 0	\$ 0	\$ 32.773.040.275
(-) Proyectos aprobados con recursos 2012	\$ 0	\$ 0	\$ 0	\$ 0	\$ 10.000.000.000	\$ 0	\$ 0	\$ 0	\$ 0	\$ 10.000.000.000
(-) Inflexibilidades con recursos 2012	\$ 0	\$ 0	\$ 0	\$ 0	\$ 0	\$ 0	\$ 0	\$ 0	\$ 0	\$ 0
(=) SALDO INDICATIVO VIGENCIA 2012	\$ 2.157.664	\$ 0	\$ 15.002.814.726	\$ 0	\$ 564.981.702	\$ 0	\$ 7.203.086.183	\$ 0	\$ 0	\$ 22.773.040.275
RESUMEN INDICATIVO 2014										
(+) Saldo Inicial Bienio 2013-2014 (Saldo 2012)	\$ 2.157.664	\$ 0	\$ 15.002.814.726	\$ 0	\$ 564.981.702	\$ 0	\$ 7.203.086.183	\$ 0	\$ 0	\$ 22.773.040.275
(+) Asignación 2013-2014 (Decreto 722 de 2015 AJUSTADO)	\$ 3.370.108	\$ 0	\$ 39.945.284.676	\$ 0	\$ 28.467.799.826	\$ 0	\$ 13.849.169.200	\$ 0	\$ 0	\$ 82.265.623.810
(-) Proyectos aprobados con recursos 2013-2014	\$ 4.458.903	\$ 0	\$ 56.201.533.679	\$ 0	\$ 28.978.055.453	\$ 0	\$ 19.010.456.732	\$ 0	\$ 0	\$ 104.194.504.767

(-) Inflexibilidades 2013-2014	\$ 0	\$ 0	\$ 0	\$ 0	\$ 0	\$ 0	\$ 0	\$ 0	\$ 0	\$ 0
(=) SALDO INDICATIVO VIGENCIA 2013-2014	\$ 1.068.869	\$ 0	-\$ 1.253.434.277	\$ 0	\$ 54.726.075	\$ 0	2.041.798.651	\$ 0	\$ 0	\$ 844.159.318
RESUMEN INDICATIVO 2015 - 2016										
(+) Saldo Inicial (Saldo Bienio 2013-2014)	\$ 1.068.869	\$ 0	-\$ 1.253.434.277	\$ 0	\$ 54.726.075	\$ 0	2.041.798.651	\$ 0	\$ 0	\$ 844.159.318
(+) Saldo Mayor Recaudo 2012 + Mayor Recaudo 2013-2014	\$ 2.351.629	\$ 0	\$ 0	\$ 0	\$ 926.146.798	\$ 0	\$ 905.677.990	\$ 0	\$ 0	\$ 1.834.176.417
(+) Recaudo vigencia 2015-2016	\$ 3.770.478	\$ 0	\$ 32.520.318.107	\$ 0	\$ 22.425.064.483	\$ 0	9.591.689.713	\$ 0	\$ 0	\$ 64.540.842.781
(+) Compensación de asignaciones directas y FDR	\$ 86.371	\$ 0	\$ 2.544.343.119	\$ 0	\$ 0	\$ 0	\$ 0	\$ 0	\$ 0	\$ 2.544.429.490
(+) Incentivo a la producción (Res.40659 de 2015 y 40608 de 2016)	\$ 0	\$ 0	\$ 0	\$ 0	\$ 0	\$ 0	\$ 0	\$ 0	\$ 0	\$ 0
(-) Proyectos aprobados con recursos 2015 - 2016	\$ 0	\$ 0	\$ 16.538.786.717	\$ 0	\$ 11.596.914.956	\$ 0	\$ 0	\$ 0	\$ 0	\$ 28.135.701.673
(-) Inflexibilidades con recursos 2015 - 2016	\$ 0	\$ 0	\$ 0	\$ 0	\$ 0	\$ 0	\$ 0	\$ 0	\$ 0	\$ 0
(=) SALDO INDICATIVO VIGENCIA 2015-2016	\$ 7.277.347	\$ 0	\$ 17.272.440.232	\$ 0	\$ 11.809.022.401	\$ 0	12.539.166.353	\$ 0	\$ 0	\$ 41.627.906.333
RESUMEN INDICATIVO 2017 - 2018										
(+) Saldo Inicial (Saldo Bienio 2015-2016)	\$ 7.277.347	\$ 0	\$ 17.272.440.232	\$ 0	\$ 11.809.022.401	\$ 0	12.539.166.353	\$ 0	\$ 0	\$ 41.627.906.333
(+) Traslados de Saldos (Decreto 1634 de 2017)	\$ 0	\$ 0	\$ 0	\$ 6.269.583.176	\$ 0	\$ 0	12.539.166.353	6.269.583.176	\$ 0	\$ 0
(+) Mayor recaudo Bienio 2015-2016	\$ 1.246.577	\$ 0	\$ 0	\$ 0	\$ 0	\$ 0	\$ 0	\$ 0	\$ 0	\$ 1.246.577
(+) Recaudo de la vigencia 2017-2018	\$ 427.802	\$ 0	\$ 57.326.586.465	\$ 0	\$ 33.292.155.278	\$ 0	9.053.301.369	\$ 0	\$ 0	\$ 99.672.470.913
(+) Compensación de asignaciones directas	\$ 266.068	\$ 0	\$ 0	\$ 0	\$ 0	\$ 0	\$ 0	\$ 0	\$ 0	\$ 266.068
(+) IAC - Incentivo a la producción	\$ 0	\$ 0	\$ 0	\$ 0	\$ 0	\$ 0	\$ 0	\$ 0	\$ 0	\$ 0
(+) Rendimientos financieros de asignaciones directas (2012 a 2018)	\$ 9.978.844	\$ 0	\$ 0	\$ 0	\$ 0	\$ 0	\$ 0	\$ 0	\$ 0	\$ 9.978.844
(-) Proyectos aprobados con recursos 2017 - 2018	\$ 0	\$ 0	\$ 70.770.304.463	\$ 0	\$ 15.411.339.372	\$ 0	\$ 0	6.269.583.176	\$ 0	\$ 92.451.227.011

(-) Inflexibilidades con recursos 2017-2018	\$ 0	\$ 0	\$ 0	\$ 0	\$ 0	\$ 0	\$ 0	\$ 0	\$ 0	\$ 0
(-) Descuentos en Asignaciones Directas vigencias anteriores	\$ 0	\$ 0	\$ 0	\$ 0	\$ 0	\$ 0	\$ 0	\$ 0	\$ 0	\$ 0
(=) SALDO INDICATIVO VIGENCIA 2017-2018	\$ 19.196.637	\$ 0	\$ 3.828.722.234	\$ 6.269.583.176	\$ 29.689.838.307	\$ 0	\$ 9.053.301.369	\$ 0	\$ 0	\$ 48.860.641.725

2. APROPIACION PRESUPUESTAL DEL BIENIO ACTUAL

RESUMEN INDICATIVO 2019 - 2020

(+) Saldo Inicial (Saldo Bienio 2017-2018)	\$ 19.196.637	\$ 0	\$ 3.828.722.234	\$ 6.269.583.176	\$ 29.689.838.307	\$ 0	\$ 9.053.301.369	\$ 0	\$ 0	\$ 48.860.641.725
(+) Mayor recaudo bienio 2017-2018. Decreto 606 de 2019	\$ 0	\$ 0	\$ 11.923.933.298	\$ 0	\$ 8.251.045.737	\$ 0	\$ 2.889.684.453	\$ 0	\$ 0	\$ 23.064.663.488
(+) Presupuesto 2019-2020. Ley 1942 de 2018	\$ 18.649	\$ 0	\$ 50.785.484.292	\$ 0	\$ 33.746.901.578	\$ 0	\$ 14.298.049.507	\$ 0	\$ 0	\$ 98.830.454.026
(+) Apropiación Asignación Paz. Ley 1942 de 2018	\$ 0	\$ 0	\$ 0	\$ 0	\$ 0	\$ 0	\$ 0	\$ 0	\$ 0	\$ 0
(-) Restricción de gasto de acuerdo con Art 40 Ley 1942 de 2018	\$ 9.325	\$ 0	\$ 20.314.193.717	\$ 0	\$ 13.498.760.631	\$ 0	\$ 7.149.024.754	\$ 0	\$ 0	\$ 40.961.988.426
(+) Rendimientos antes del 04-2017	\$ 0	\$ 0	\$ 0	\$ 0	\$ 0	\$ 0	\$ 0	\$ 0	\$ 0	\$ 0
(+) Rendimientos financieros de asignaciones directas (2019 a la fecha)	\$ 125.648	\$ 0	\$ 0	\$ 0	\$ 0	\$ 0	\$ 0	\$ 0	\$ 0	\$ 125.648
(+) Rendimientos financieros 30% Incentivo a la Producción	\$ 0	\$ 0	\$ 0	\$ 0	\$ 0	\$ 0	\$ 0	\$ 0	\$ 0	\$ 0
(+) Rendimientos financieros 70% Asignación Paz	\$ 0	\$ 0	\$ 0	\$ 0	\$ 0	\$ 0	\$ 0	\$ 0	\$ 0	\$ 0
(+) Desahorro FAE bienio 2019-2020	\$ 6.070.313.651	\$ 0	\$ 0	\$ 0	\$ 0	\$ 0	\$ 0	\$ 0	\$ 0	\$ 6.070.313.651
(+) Oro Chatarra	\$ 0	\$ 0	\$ 0	\$ 0	\$ 0	\$ 0	\$ 0	\$ 0	\$ 0	\$ 0
(+) Diferendos Limítrofes	\$ 0	\$ 0	\$ 0	\$ 0	\$ 0	\$ 0	\$ 0	\$ 0	\$ 0	\$ 0
(+) Incentivo a la Producción Recursos de funcionamiento	\$ 0	\$ 0	\$ 0	\$ 0	\$ 0	\$ 0	\$ 0	\$ 0	\$ 0	\$ 0

(+) Compensación de asignaciones directas 2018	\$ 174.292	\$ 0	\$ 0	\$ 0	\$ 0	\$ 0	\$ 0	\$ 0	\$ 0	\$ 174.292
(-) Descuentos en Asignaciones Directas vigencia actual	\$ 0	\$ 0	\$ 0	\$ 0	\$ 0	\$ 0	\$ 0	\$ 0	\$ 0	\$ 0
(=) TOTAL ASIGNACIÓN INDICATIVA 2019-2020	\$ 6.089.819.553	\$ 0	\$ 46.223.946.108	\$ 6.269.583.176	\$ 58.189.024.990	\$ 0	\$ 19.092.010.576	\$ 0	\$ 0	\$ 135.864.384.404

3. APROBACION DE PROYECTOS DEL BIENIO ACTUAL										
(+) Aprobaciones con recursos 2019-2020	\$ 0	\$ 0	\$ 40.617.232.431	\$ 0	\$ 20.046.643.058	\$ 0	\$ 4.741.315.360	\$ 0	\$ 0	\$ 65.405.190.849
(+) Aprobaciones con rendimientos financieros de Asignaciones Directas	\$ 0	\$ 0	\$ 0	\$ 0	\$ 0	\$ 0	\$ 0	\$ 0	\$ 0	\$ 0
(+) Inflexibilidades con recursos 2019-2020	\$ 0	\$ 0	\$ 0	\$ 0	\$ 0	\$ 0	\$ 0	\$ 0	\$ 0	\$ 0
(=) TOTAL APROBACION 2019-2020	\$ 0	\$ 0	\$ 40.617.232.431	\$ 0	\$ 20.046.643.058	\$ 0	\$ 4.741.315.360	\$ 0	\$ 0	\$ 65.405.190.849

4. SIMULADOR PARA LA ENTIDAD TERRITORIAL O SECRETARÍA TÉCNICA: INCLUIR AJUSTES DE SER REQUERIDOS PARA LA SIGUIENTE INFORMACIÓN DE 2012-2018:										
Recursos rendimientos financieros de asignaciones directas no comprometidos	\$ 0	\$ 0	\$ 0	\$ 0	\$ 0	\$ 0	\$ 0	\$ 0	\$ 0	\$ 0
Recursos de saldos liberados de proyectos cerrados no comprometidos	\$ 0	\$ 0	\$ 0	\$ 0	\$ 0	\$ 0	\$ 0	\$ 0	\$ 0	\$ 0
Recursos liberados no ejecutados de inflexibilidades	\$ 0	\$ 0	\$ 0	\$ 0	\$ 0	\$ 0	\$ 0	\$ 0	\$ 0	\$ 0
Recursos operaciones de crédito público	\$ 0	\$ 0	\$ 0	\$ 0	\$ 0	\$ 0	\$ 0	\$ 0	\$ 0	\$ 0

5. RECURSOS DISPONIBLES PARA APROBACION DE PROYECTOS

TOTAL RECURSOS INDICATIVOS 2019-2020	\$ 6.089.819.553	\$ 0	\$ 5.606.713.677	\$ 6.269.583.176	\$ 38.142.381.932	\$ 0	\$ 14.350.695.216	\$ 0	\$ 0	\$ 70.459.193.555
--------------------------------------	------------------	------	------------------	------------------	-------------------	------	-------------------	------	------	-------------------

CONTROL DE RECAUDO

Acumulado Instrucciones de Abono a Cuenta - IAC (1)	\$ 0	\$ 0	\$ 19.391.881.494	\$ 0	\$ 13.029.188.223	\$ 0	\$ 5.142.842.948	\$ 0	\$ 0	\$ 37.563.912.665
Acumulado Plan Bienal de Caja - PBC (2)	\$ 7.586	\$ 0	\$ 18.484.127.912	\$ 0	\$ 12.278.501.184	\$ 0	\$ 5.120.673.408	\$ 0	\$ 0	\$ 40.300.533.247
Apropiación presupuestal Ley 1942 de 2018 (3)	\$ 18.649	\$ 0	\$ 50.785.484.292	\$ 0	\$ 33.746.901.578	\$ 0	\$ 14.298.049.507	\$ 0	\$ 0	\$ 98.830.454.026
AVANCE IAC Vs PBC (1) / (2)	0,00%	0,00%	104,91%	0,00%	106,11%	0,00%	100,43%	0,00%	0,00%	93,20%
AVANCE IAC Vs Presupuesto Vigencia (1) / (3)	0,00%	0,00%	38,18%	0,00%	38,60%	0,00%	35,96%	0,00%	0,00%	38,00%

RECURSOS DE PROYECTOS APROBADOS CON VIGENCIAS FUTURAS

Recursos de proyectos aprobados con vigencias futuras.	\$ 0	\$ 0	\$ 0	\$ 0	\$ 0	\$ 0	\$ 0	\$ 0	\$ 0	\$ 0
--	------	------	------	------	------	------	------	------	------	------

*/ El saldo disponible para aprobaciones ha sido calculado con base en la información registrada por las Secretarías Técnicas de los OCAD en el SUIFP-SGR y por las entidades ejecutoras en los aplicativos Gesproy-SGR y Cuentas-SGR. En caso de presentarse discrepancia con la información se debe proceder a validar y ajustar en el aplicativo que corresponda. Información de contactos para cada tema la puede consultar en el enlace: <https://www.sgr.gov.co/Contacto/Directoriodecontactos.aspx>

Fuente: Departamento Nacional de Planeación SICODIS. Noviembre 17 de 2019.

Tabla No. 003 Saldos Vigente Gobernación del Quindío (Noviembre 17 de 2019)

Asignaciones Directas	\$ 6.089.819.553
FDR – Inversión	\$ 5.606.713.677
FDR – Paz	\$ 6.269.583.176
FCR - 60%	\$ 38.142.381.932
FCR 40%	\$ 0
Fondo de Ciencia y Tecnología	\$ 14.350.695.216
Asignación PAZ	
TOTAL	\$ 70.459.193.555

Fuente: DNP SICODIS Noviembre 17 de 2019

Nota: Sin considerar tres proyectos que fueron aprobados el día XXX, de los cuales se encuentra en trámite la protocolización de las actas, acuerdos y cargue el DNP SICODIS.

Tabla No. 004 Relación de Proyectos Aprobados, en Proceso de Legalización

PROYECTOS APROBADOS EN PROCESO DE LEGALIZACIÓN POR PARTE DEL OCAD REGIONAL	CODIGO BPIN	UNID. EJECUTORA	FONDO DE DESARROLLO REGIONAL BIENIO	FONDO DE COMPENSACIÓN REGIONAL (60%)
16. Rehabilitación y mejoramiento de la vía Filandia - La India código 29QN02-1, municipio de Filandia, Departamento del Quindío	20181301011064	Secretaría de Infraestructura		6.779.870.768
17. Modernización de la infraestructura física de la Facultad de Ciencias Agroindustriales etapa 2 - de la Universidad del Quindío	2019000040042	Universidad del Quindío		12.367.361.298
18. implementación de un programa de educación superior para la profesionalización de los artistas como proceso de fortalecimiento del sector artístico en el Departamento del Quindío	2019000040046	Secretaría de Cultura	\$ 3.279.986.369	
TOTAL			3.279.986.369,00	19.147.232.066,00

Fuente: Secretaría de Planeación

Tabla No. 005 Saldos Incluyendo proyectos en Trámite de Legalización
Gobernación del Quindío

Asignaciones Directas	\$6.089.819.553
FDR – Inversión	\$2.326.727.308
FDR – Paz	\$6.269.583.176
FCR - 60%	\$18.995.149.866
FCR 40%	\$0
Fondo de Ciencia y Tecnología	\$14.350.695.216
Asignación PAZ	
TOTAL	\$48.031.975.119

Fuente: Cálculos Secretaría de Planeación Departamental

3.19.3 Asignaciones y Giros Recursos de Funcionamiento Departamento del Quindío- Gobernación

La asignación de los recursos de Funcionamiento de las Secretarías Técnicas, obedecen al cumplimiento del inciso 3 del párrafo 3 del artículo 361 de la Constitución Política y el artículo 11 de la Ley 1530 de 2012, hasta el 2% del total de los Recursos del Sistema se destinan para el funcionamiento del SGR.

A continuación, se describen las asignaciones y giro de recursos de Funcionamiento de la Gobernación del Quindío durante el período Administrativo 2016-2019.

Tabla No. 006 Asignaciones recursos de Funcionamiento Departamento del Quindío- Gobernación

VIGENCIA 2017		
RESOLUCIÓN	FECHA RESOLUCIÓN	TOTAL ASIGNACIÓN
Resolución 1145 de 2017	25/04/2017	\$ 225.525.364
Resolución 2178 de 2018	02/08/2018	596.907.998
TOTAL		822.433.362
VIGENCIA 2018		
Resolución 496 de 2019	25/02/2019	225.525.364,00

Fuente: Departamento Nacional de Planeación SICODIS

Tabla No. 007 Giro de recursos de Funcionamiento Departamento del Quindío

FECHA GIRO	BANCO	CUENTA	TOTAL GIRO
31/10/2018	BANCO DE OCCIDENTE	****1957	\$ 596.907.998
31/10/2018	BANCO DE OCCIDENTE	****1957	\$ 47.332.502
29/08/2018	BANCO DE OCCIDENTE	****1957	\$ 32.640.033
07/06/2018	BANCO DE OCCIDENTE	****1957	\$ 32.790.147
20/03/2018	BANCO DE OCCIDENTE	****1957	\$ 20.171.835
18/12/2017	BANCO DE OCCIDENTE	****1957	\$ 33.874.695
05/10/2017	BANCO DE OCCIDENTE	****1957	\$ 29.822.082
30/06/2017	BANCO DE OCCIDENTE	****1957	\$ 28.894.070
TOTAL			822.433.362

Fuente: Departamento Nacional de Planeación SICODIS

Nota: Los correspondientes a las Resolución No.496 de 2019, se manejan sin situación de Fondos

3.19.4 Órgano Colegiado de Administración y Decisión OCAD

Los Órganos Colegiados de Administración y Decisión OCAD, son los responsables de definir los proyectos de inversión que se someten a consideración para ser financiados con recursos del Sistema General de Regalías SGR; así como evaluar, viabilizar, aprobar y priorizar la conveniencia y oportunidad de financiación y la designación del ejecutor. Los OCAD, se encuentran conformados en los tres niveles de gobierno: Nacional, Departamental y Municipal.

Gráfica No. 002 Órganos Colegiados de Administración y Decisión

OCAD Municipal



Regalías Directas + asignaciones específicas FCR (40%)

OCAD Departamental



Regalías Directas + municipios adheridos

OCAD Regional



Fondo Desarrollo Regional (100%)
Fondo Compensación Regional (60%)

OCAD Ciencia, Tecnología e Innovación



Inicialmente asignaciones específicas
Actualmente convocatorias

OCAD Paz



Fuente: Secretaría de Planeación Departamental

3.19.5 Órgano Colegiado de Administración y Decisión Departamental

La Administración Departamental recibió al inicio del período Administrativo (2016), el Órgano Colegiado de Administración y Decisión OCAD- Departamental; cuya operatividad se encontraba a cargo de la Secretaría Técnica de Planeación Departamental, el cual tenía adherido los 12 municipios del Departamento del Quindío; entes territoriales que se fueron retirándose durante el período administrativo 2016-2019, sólo encontrándose en la actualidad el municipio de Armenia.

Relación de Municipios deshaderidos del OCAD Departamental durante el primer trimestre del 2016.

Durante el primer trimestre de la vigencia 2016, se deshaderieron del OCAD Departamental, los municipios de Circasia, Salento, Quimbaya, Génova, Filandia, Buenavista, Montenegro, Pijao y Córdoba; posteriormente en el segundo período del 2018 (octubre), se deshaderieron los municipios de Calarcá y La Tebaida.

Estos Municipios, recibieron de la Secretaría de Planeación Departamental, las correspondientes certificaciones, con el propósito de realizar el trámite de conformación de sus propios Órganos Colegiados de Administración OCAD Municipales:

- ✓ Presupuesto total disponible 2015-2016 (50% Ley 1744 Art.32).
- ✓ Presupuesto neto vigencia 2015-2016 (incluye mayor recaudo 2012)
- ✓ Apropriación vigente vigencia 2015-2016 (incluye AD)
- ✓ Recursos comprometidos vigencia 2015-2016
- ✓ Saldo disponible para presentar proyectos 2015
- ✓ Saldo disponible presentar proyectos 2015-2016

DTO. VERSIÓN PRELIMINAR

Tabla No. 008 Saldos Disponible Municipios Deshaderidos del OCAD Departamental con corte al Primer Trimestre de 2016

NO.	MUNICIPIO	FECHA EN QUE FUE DESHADERIDOS	PRESUPUESTO TOTAL DISPONIBLE 2015-2016 (50% LEY 1744 ART.32)	PRESUPUESTO NETO VIGENCIA 2015-2016 (INCLUYE MAYOR RECAUDO 2012)	APROPIACIÓN VIGENTE VIGENCIA 2015-2016 (INCLUYE AD)	RECURSOS COMPROMETIDOS VIGENCIA 2015-2016	SALDO DISPONIBLE PARA PRESENTAR PROYECTOS 2015	SALDO DISPONIBLE PARA PRESENTAR PROYECTOS 2015-2016
1	Circasia	Marzo 07 de 2016	\$ 547.881.074	\$ 608.754.834	\$ 700.525.926	\$ 405.809.187	\$ 294.716.739	\$ 842.597.813
2	Salento	Marzo 07 de 2016	\$ 249.260.268	\$ 277.179.060	\$ 398.132.099	\$ 253.792.270	\$ 144.339.829	\$ 393.668.552
3	Quimbaya	Marzo 07 de 2016	\$ 663.480.874	\$ 737.600.628	\$ 1.057.968.065	\$ 0	\$ 1.057.968.065	\$ 1.722.409.601
4	Génova	Marzo 07 de 2016	\$ 286.174.235	\$ 318.777.861	\$ 467.216.050	\$ 0	\$ 467.216.050	\$ 753.557.902
5	Filandia	Marzo 07 de 2016	\$ 350.341.081	\$ 389.423.006	\$ 433.596.398	\$ 0	\$ 433.596.398	\$ 783.937.479
6	Buenavista	Marzo 07 de 2016	\$ 147.310.879	\$ 163.946.674	\$ 236.236.946	\$ 0	\$ 236.236.946	\$ 383.547.825
7	Montenegro	Marzo 07 de 2016	\$ 743.530.272	\$ 826.520.489	\$ 1.183.679.468	\$ 815.784.861	\$ 367.894.607	\$ 1.111.428.899
8	Pijao	Marzo 07 de 2016	\$ 240.287.284	\$ 267.417.144	\$ 387.956.281	\$ 0	\$ 387.956.281	\$ 628.357.228
9	Córdoba	Marzo 14 de 2016	\$ 223.982.962	\$ 249.108.793	\$ 360.354.914	\$ 0	\$ 360.354.914	\$ 584.401.703

Fuente: Secretaría de Planeación Departamental

Tabla No. 009 Saldos Disponible Municipios Deshaderidos del OCAD Departamental
con corte al Segundo Semestre del 2018

ITEM	ASIGNACIONES DIRECTAS	FONDO DE COMPENSACIÓN REGIONAL 40%	TOTAL	FECHA EN QUE FUE DESHADERIDO
MUNICIPIO DE CALARCÁ				24 de octubre de 2018
Total asignaciones	\$ 3.947.837	\$ 7.727.620.084	\$ 7.731.567.921	
Total aprobaciones		\$ 3.756.106.019	\$ 3.756.106.019	
Saldo disponible a la fecha corte 30 de junio de 2018	\$ 3.947.837	\$ 3.971.514.065	\$ 3.975.461.902	
MUNICIPIO DE LA TEBAIDA				
Total asignaciones	\$ 26.098.362	\$ 6.384.124.087	\$ 6.410.222.449	
Rendimientos financieros generados en las cuentas maestras de cada ET	\$ 1.051.688,93		\$ 1.051.688,93	
Total aprobaciones	\$ 10.775.175	\$ 2.173.650.617	\$ 2.184.425.792	
Saldo disponible a la fecha corte 30 de junio de 2018	\$ 16.374.875,93	\$ 4.210.473.470	\$ 4.226.848.346	

Fuente: Secretaría de Planeación Departamental

✚ Operatividad del Órgano Colegiado de Administración y Decisión Departamental

El Órgano Colegiado de Administración y Decisión Departamental, durante el período 2016-2019, fue presidido por el Gobernador del Departamento del Quindío, Doctor Padre Eduardo Carlos Eduardo Osorio Buriticá y la Secretaría de Planeación Departamental ejerce la Secretaría Técnica, en cumplimiento de las disposiciones legales, cuyos actos administrativos, acuerdo y demás información se encuentra publicada en la página web link <https://www.quindio.gov.co/sistema-general-de-regalias/ocad>:

○ Conformación del Comité Consultivo OCAD

Los comités consultivos, son los encargados de analizar la conveniencia, oportunidad o solidez técnica, financiera y ambiental de los proyectos de inversión presentados a los Órganos Colegiados de Administración y Decisión.

Los Comités emiten un concepto no vinculante sobre los proyectos, es decir deben ser consultados por parte de los miembros del OCAD, pero sus conceptos no supeditan la toma de decisiones de los integrantes del Órgano Colegiado.

Tabla No. 010 Integrantes del Comité Consultivo del OCAD Departamental
Vigencia 2016-2019

VIGENCIA 2016		
NOMBRE COMPLETO	ENTIDAD	CARGO
Rosa Elvira Guapacha Gómez	Consejo Territorial de Planeación	Representante del Sector Social y Comunitario
Charli Rose Parra	Consejo Territorial de Planeación	Representante Sector Educativo
María de Jesús Ruales	Consejo Territorial de Planeación	Representante sector Económico
VIGENCIA 2017-2019		
Adriana María Zuluaga Monsalve	Universidad Alexander Von Humboldt	Directora de Investigaciones
Gloria Inés Vélez Parra	Universidad Alexander Von Humboldt	Directora División Administrativa y Financiera

Fuente: Secretaría de Planeación Departamental

- Acta y Acuerdos del OCAD Departamental

Durante el período Administrativo 2016-2019, se han realizado 7 reuniones del OCAD Departamental, fundamentadas con las correspondientes Acta y Acuerdos.

Tabla No. 011 Relación de Actas y Acuerdos Órgano Colegiado de Administración y Decisión OCAD Departamental 2016-2019

ITEMS	VIGENCIA 2016	VIGENCIA 2017	VIGENCIA 2018	VIGENCIA 2019
ACTAS	Acta No.018 del 08 de abril de 2016	Acta No. 020 del 10 de febrero de 2017	Acta No. 022 del 08 de febrero de 2018	Acta No. 024 del 08 de febrero de 2019
	Acta No. 019 del 09 de agosto de 2016	Acta No. 021 del 14 de agosto de 2017	Acta No. 023 del 10 de agosto de 2018	
ACUERDOS	Acuerdo No.014 de 08 de abril de 2016	Acuerdo No. 016 del 10 de febrero de 2017	Acuerdo No. 018 del 09 de febrero de 2018	Acuerdo No. 020 del 11 de febrero de 2019
	Acuerdo No. 015 del 09 de agosto de 2016	Acuerdo No. 017 del 16 de agosto de 2017	Acuerdo No. 019 del 10 de agosto de 2018	
INFORMES DE RENDICIÓN DE CUENTAS	Informe No. 001 período 01 de diciembre de 2015 al 30 de junio de 2016	Informe No. 002 período 01 de julio de 2016 al 31 de diciembre de 2016	Informe No. 004 período 01 de julio de 2017 a 31 de diciembre de 2017	Informe No. 006 período 01 de julio de 2018 a 31 de diciembre de 2018
		Informe No. 003 período 01 de enero de 2017 a 30 de junio de 2017	Informe No. 005 período 01 de enero de 2018 a 30 de junio de 2018	

Fuente: Secretaría de Planeación Departamental

- ✓ Saldos Disponibles OCAD Departamental

Los saldos disponibles de la Administración Departamental y el municipio de Armenia, con corte a noviembre 17 de 2019; son los que se relacionan a continuación. Aclarando, que durante el período administrativo no se han presentado proyectos a consideración del OCAD

Tabla No. 012 Asignaciones Gobernación y Municipio Adherido al OCAD Departamental con corte al 17 de Noviembre de 2019

CONCEPTO	GOBERNACIÓN DEL QUINDÍO	MUNICIPIO DE ARMENIA
	ASIGNACIONES DIRECTAS	
Apropiaciones acumuladas SGR 2012-bienio actual	\$ 6.094.278.456	\$ 100.577.138
(-) Total Aprobaciones con recursos SGR + Inflexibilidades	\$ 4.458.903	\$ 0
(-) Descuentos en Asignaciones Directas	\$ 0	\$ 0
(=) TOTAL RECURSOS INDICATIVOS	\$ 6.089.819.553	\$ 100.577.138

Fuente: Departamento Nacional de Planeación- SICODIS

3.19.6 Proyectos aprobados Sistema General de Regalías SGR

OCAD Departamental

- Relación de Proyectos 2012-2015

Durante el período Administrativo 2012-2015, se aprobaron 24 proyectos de inversión por un valor de \$13.990.452.035,93; los sectores de inversión priorizados para la inversión en este período administrativo fueron: agricultura y desarrollo rural, vivienda, ciudad y territorio, inclusión social y reconciliación, comercio, industria y turismo, educación, deporte y recreación, transporte, cultura, tecnologías de la información y las comunicaciones.

De los cuales se encuentran liquidados y cerrados 16.

- **Nota:** En el período 2016-2019, no se han aprobado proyectos en el OCAD Departamental. Relación de Proyectos en Trámite OCAD Departamental. En la actualidad se encuentra en proceso de formulación y estructuración un proyecto de inversión denominado “Incremento en la cobertura de energía eléctrica en las zonas no interconectadas del Departamento del Quindío” por un valor aproximado de \$ 3.500.000.000.

Anexo No. 001 Relación Proyectos OCAD Departamental

Tabla No 013 Relación de Proyectos Aprobados en el OCAD Departamental vigencia 2012-2015

VIGENCIAS/ EJECUTOR	No. DE PROYECTOS	VALOR PROYECTOS	SECTORES PRIORIZADOS	LIQUIDADOS Y CERRADOS
2012	5	\$ 1.408.553.638		
Promotora de Vivienda y Desarrollo del Quindío	5	\$ 1.408.553.638	Transporte, defensa, inclusión social y reconciliación.	(5) Cerrados
2013	17	\$11.766.113.537,37		
Municipio de Filandia	1	\$ 387,481,825		(1) Cerrado
Promotora de Vivienda y Desarrollo del Quindío	10	\$ 9.863.343.976,90	Inclusión social y reconciliación, deporte y recreación, transporte, vivienda, ciudad y territorio, cultura, ambiente y desarrollo sostenible	(9) Cerrados (1) Terminado
Municipio de Córdoba	3	\$ 465.494.902,47		
Municipio de Buenavista	2	\$ 307.280.870		
Empresa Sanitaria del Quindío (ESAQUIN)	1	\$ 742.511.963		(1) Terminado
2015	2	\$ 815.784.860,56	Transporte	
Promotora de Vivienda y Desarrollo del Quindío	1	\$ 815.784.860,56		(1) Cerrado
Municipio de Circasia	1			Desaprobado
TOTAL	24	\$13.990.452.035,93		

Fuente: Secretaría de Planeación Departamental

OCAD Regional Eje Cafetero

○ Relación de Proyectos Aprobados OCAD Regional Eje Cafetero

✓ Período Administrativo 2012-2015

Durante el período Administrativo 2012-2015, se aprobaron 27 proyectos de inversión por un valor de \$129.336.182.428,38; los sectores de inversión priorizados para la inversión en este período administrativo fueron: Ambiente y desarrollo sostenible, transporte, salud y protección social, vivienda, ciudad y territorio, agricultura y desarrollo rural, minas y energía, cultura, educación, deporte y recreación.

De los cuales se encuentran liquidados y cerrados 12 proyectos.

Tabla No. 014 Relación de Proyectos Aprobados en el OCAD Regional Eje Cafetero Vigencia 2012-2015

VIGENCIAS/ EJECUTOR	No. DE PROYECTOS	VALOR PROYECTOS	SECTORES PRIORIZADOS	LIQUIDADOS Y CERRADOS
2012	5	\$ 14.021.951.654		
Promotora de Vivienda y Desarrollo del Quindío	3	\$ 9.584.956.500	Transporte, educación, vivienda, ciudad y territorio, agricultura y desarrollo rural	(2) Cerrados (1) Terminado
Departamento del Quindío	1	\$ 2.128.227.123		(1) Cerrado
2013	15	\$ 81.331.474.517,57		
Departamento del Quindío	10	\$ 37.103.072.613,57	Ambiente y desarrollo sostenible, transporte, salud y protección social, vivienda, ciudad y territorio, agricultura y desarrollo rural, minas y energía, cultura, educación	(6) Cerrados (3) Terminados (1) Para cierre
Promotora de Vivienda y Desarrollo del Quindío	1	\$ 17.256.911.385		(1) Cerrado
Empresa Sanitaria del Quindío (ESAQUIN)	3	\$ 22.971.490.519		(2) Terminados
Corporación Autónoma Regional del Quindío (CRQ)	1	\$ 4.000.000.000		(1) Cerrado
2014	6	\$ 33.982.756.256,81		

Empresa Sanitaria del Quindío (ESAQUIN)	1	\$ 6.680.584.737,09	Vivienda, ciudad y territorio, transporte, cultura, deporte y recreación.	(1) Terminado
Promotora de Vivienda y Desarrollo del Quindío	2	\$ 22.528.717.042,72		(3) Terminados
Instituto Departamental del Deporte y Recreación del Quindío – INDEPORTES	1	\$ 3.773.450.282		
Departamento del Quindío	1	\$ 1.000.004.195		(1) Cerrado
Departamento del Quindío	1			Desaprobado
2015	1			Desaprobado
TOTAL	27	\$129.336.182.428,38		

Fuente: Secretaría de Planeación Departamental

Anexo No. 002. Relación Proyectos Aprobados OCAD Regional 2012-2015

✓ Período Administrativo 2016-2019

Durante el período Administrativo 2016-2019, se aprobaron 17 proyectos de inversión por un valor de \$169.277.737.758,94; los sectores de inversión priorizados para la inversión en este período administrativo fueron: inclusión social y reconciliación, educación, comercio, industria y turismo, agricultura y desarrollo rural, vivienda, ciudad y territorio.

De los cuales se encuentran liquidados y cerrados 0 proyectos.

Tabla No. 015 Relación de Proyectos Aprobados en el OCAD Regional Eje Cafetero vigencia 2016-2019

VIGENCIAS/ EJECUTOR	No. DE PROYECTOS	VALOR PROYECTOS	SECTORES PRIORIZADOS	LIQUIDADOS Y CERRADOS
2016	2	\$ 26.874.397.262		
Departamento del Quindío	2	\$ 26.874.397.262	Transporte, Educación.	(1) Contratado en ejecución (1) Terminado
2017	4	\$ 28.164.627.594,56		

Departamento del Quindío	2	\$ 15.856.537.006	Deporte y recreación, tecnologías de la información y las comunicaciones, salud y protección social, educación.	(1) Contratado en ejecución
Departamento del Quindío	1			(1) Terminado
Departamento del Quindío (Interventoría)	1	\$ 1.105.051.321,87		(1) Contratado en ejecución
Universidad del Quindío (Ejecutor)		\$ 11.203.039.266,69		(1) Contratado en ejecución
2018		\$ 82.277.718.421		
Departamento del Quindío	5	\$ 65.980.954.268	Ambiente y desarrollo sostenible, transporte,	(3) Sin contratar (1) Contratado en ejecución (1) En proceso de contratación
Departamento del Quindío (Interventoría)	1	\$ 453.699.927		(1) Contratado En Ejecución
Municipio de Filandia (Ejecutor)		\$ 7.117.734.330		(1) Contratado En Ejecución
Promotora de Vivienda y Desarrollo del Quindío	1	\$ 8.725.329.896		(1) En Cumplimiento de requisitos Previos al inicio De La Ejecución
2019	4	\$ 31.960.994.481,38		
Municipio de Pijao	1	\$ 9.533.776.046	Transporte, Educación, Cultura	
Departamento del Quindío	2	\$ 10.059.857.137		
Universidad del Quindío	1	\$ 12.367.361.298,38		
TOTAL	17	\$ 169.277.737.758,94		

Fuente: Secretaría de Planeación Departamental

Anexo No. 003. Relación Proyectos Aprobados OCAD Regional 2016-2019

○ Relación de Proyectos Aprobados en Trámite OCAD Regional Eje Cafetero

A la fecha se cuentan con 3 proyectos aprobados en trámite de legalización una vez se protocolice el Acta y el Acuerdo:

Tabla No. 016 Proyectos Aprobados en Trámite OCAD Regional Eje Cafetero

PROYECTOS APROBADOS EN PROCESO DE CONTRATACIÓN Y EJECUCIÓN	CODIGO BPIN	UNID. EJECUTORA	FONDO DE DESARROLLO REGIONAL BIENIO	FONDO DE COMPENSACIÓN REGIONAL (60%)
Rehabilitación y mejoramiento de la vía Filandia - La India código 29QN02-1, municipio de Filandia, Departamento del Quindío	20181301011064	Secretaría de Infraestructura		\$ 6.779.870.768
17.Modernización de la infraestructura física de la Facultad de Ciencias Agroindustriales etapa 2 - de la Universidad del Quindío	2019000040042	Universidad del Quindío		\$ 12.367.361.298
18. implementación de un programa de educación superior para la profesionalización de los artistas como proceso de fortalecimiento del sector artístico en el Departamento del Quindío	2019000040046	Secretaría de Cultura	\$ 3.279.986.369	
TOTAL			\$ 3.279.986.369	\$ 19.147.232.066

○ **Proyectos en proceso de formulación y estructuración:**

Al mes de noviembre, el Departamento del Quindío cuenta con un portafolio de proyectos en proceso de formulación y estructuración, cuyo valor asciende a **107 mil millones de pesos** distribuidos en diversas áreas como infraestructura, energía, cultura, agua potable y saneamiento básico, entre otros aspectos. Como archivo adjunto se entregan los documentos técnicos, formato de presupuesto, fichas MGA y fichas de técnicas de las observaciones hechas por el DNP y los Ministerios Sectoriales, según sea el caso; que dan cuenta del avance de los proyectos, sus observaciones y la ruta para subsanar las inconsistencias presentadas, con el fin de obtener el cumplimiento de requisitos generales y sectoriales contemplados por el Sistema General de Regalías para la viabilización de proyectos financiados a través de esta fuente de recursos. Lo anterior, con el propósito de que el gobierno entrante pueda poner en consideración priorizar estos proyectos de acuerdo con su plan de desarrollo y su visión para el período 2020 – 2023.

Tabla No. 017 Relación de Proyectos en Procesos de Formulación y Estructuración

PROYECTOS	BPIN	VALOR ESTIMADO TOTAL DEL PROYECTO
Mejoramiento y rehabilitación de la vía Pijao - guacas - Génova código 29qn02-1, 2 fase, municipios de Pijao y Génova.	-----	\$ 6,269,583,176.00
Construcción de la vía el pescador - cementerio en el municipio de Calarcá.	-----	\$ 7,000,000,000.00
Desarrollo de estudios y diseños técnicos detallados para la construcción del nuevo E.S.E hospital sagrado corazón de Jesús, en el municipio de Quimbaya. Acuerdo 52	2019000040001	\$ 580,756,459.00
Construcción de cubiertas metálicas en placas polideportivas de las instituciones educativas del Quindío. Acuerdo 52	2019000040054	\$ 6,205,483,411.00
Construcción de obras para la reducción del riesgo en el departamento del Quindío. Acuerdo 45	20181301011033	\$ 2,962,090,231.00
Estudios básicos para la gestión del riesgo de desastres en la zona urbana y centros poblados priorizados de 10 municipios del departamento del Quindío. Acuerdo 52	2019000040008	\$ 10,925,490,172.74
Etapas 2 de equipamiento y dotación del laboratorio departamental de salud pública.	-----	\$ 5,000,000,000.00
Optimización de los sistemas de acueducto en el departamento del Quindío. (manantiales Buenavista, córdoba, chaquiro Quimbaya, se utilizó el BPIN de córdoba). Acuerdo 52	2019000040012	\$ 8,269,233,804.00
Optimización de Sistemas de Alcantarillado en el departamento del Quindío (Recreo Román Filandia, Santander Chica Montenegro, La Tulia La Tebaida con el BPIN de Recreo Román). Acuerdo 52	2019000040020	\$ 16,454,073,384.00
Construcción de aulas de expresión artística, danza y música en la infraestructura educativa de los municipios de Buenavista, circasia, Quimbaya, la tebaida, Quindío. Acuerdo 52	2019000040041	\$ 2,028,418,919.00

PROYECTOS	BPIN	VALOR ESTIMADO TOTAL DEL PROYECTO
Estudios y diseños técnicos para la construcción de unidad pediátrica del ESE hospital departamental universitario del Quindío san juan de dios. Quindío. Acuerdo 52	2019000040022	\$ 1,310,711,417.00
Intervención de la antigua estación del ferrocarril del municipio de Quimbaya Quindío.	-----	\$ 2,717,134,888.00
Restauración integral de la estación de ferrocarril del municipio de Salento en el departamento del Quindío.	-----	\$ 1,036,070,053.00
Estudios y diseños para la construcción de una unidad de servicios complementarios en la ese hospital departamental universitario del Quindío san juan de dios. Quindío. Acuerdo 52	2019000040032	\$ 1,619,520,889.91
Incremento en la cobertura en energía eléctrica en las zonas no interconectadas del departamento del Quindío. Acuerdo 52	2019000040053	\$ 3,500,000,000.00
Construcción obras de rehabilitación de la banca en puntos críticos de la vía barragán - Génova (cod. 40qn02), municipio de Génova, departamento del Quindío. Acuerdo 52	2019000040051	\$ 2,613,419,588.00
Fortalecimiento de las entidades de primera respuesta como mecanismo de reducción de la vulnerabilidad en el departamento del Quindío	2019000040055	\$ 6,552,567,330.00
TOTAL, PROYECTOS (PERFILES-FORMULACIÓN ESTRUCTURACIÓN - VIABILIZACIÓN)	-	\$ 85.044.553.721

Fuente : Secretaría de Planeación Departamental

OCAD Fondo de Ciencia, Tecnología e Innovación

Relación de Proyectos Aprobados OCAD Fondo de Ciencia, Tecnología e Innovación

✓ Período Administrativo 2012-2015

Durante el período Administrativo 2012-2015, se aprobaron 5 proyectos de inversión por un valor de \$ 22.844.677.775 el sector de inversión priorizado para la inversión en este período administrativo fue: Ciencia, Tecnología e Innovación.

De los cuales se encuentran liquidados y cerrados 0 proyectos.

Tabla No.018 Relación de Proyectos Aprobados en el OCAD Fondo de Ciencia, tecnología e Innovación vigencia 2012-2015

VIGENCIAS/ EJECUTOR	No DE PROYECTOS	VALOR PROYECTO	SECTOR PRIORIZADO	LIQUIDADOS Y CERRADOS
2013		\$ 22.844.677.775		
Departamento del Quindío	4	\$ 21.023.081.775	Ciencia, Tecnología e innovación	(3) Contratado en ejecución (1) Terminado
Corporación Autónoma Regional del Quindío (CRQ)	1	\$ 1.821.596.000		(1) Terminado
TOTAL	5	\$ 22.844.677.775		

Fuente: Secretaría de Planeación Departamental

Anexo No. 004. Relación Proyectos Aprobados OCAD Fondo de Ciencia, Tecnología e Innovación 2012-2015.

- ✓ Período Administrativo 2016-2019

Durante el período Administrativo 2016-2019, se aprobó 1 proyecto de inversión por un valor de \$ 5.338.865.360, el sector de inversión priorizado para la inversión en este período administrativo fue Ciencia, Tecnología e Innovación.

De los cuales se encuentran liquidados y cerrados 0 proyectos.

Tabla No. 019 Relación de Proyectos Aprobados en el OCAD Fondo de Ciencia, Tecnología e Innovación vigencia 2016-2019

VIGENCIAS/ EJECUTOR	No. DE PROYECTOS	VALOR PROYECTOS	SECTORES PRIORIZADOS	LIQUIDADOS Y CERRADOS
2019		\$ 5,338,865,360.00		
Departamento del Quindío	1	\$ 5,338,865,360.00	Ciencia, tecnología e innovación	(1) Sin Contratar
TOTAL	1	\$ 5,338,865,360.00		

Fuente: Secretaría de Planeación Departamental

Anexo No. 005 Relación Proyectos Aprobados OCAD Fondo de Ciencia, Tecnología e Innovación 2016-2019.

OCAD Paz

- **Relación de Proyectos Aprobados OCAD Paz**

- ✓ Período Administrativo 2016-2019

Durante el período Administrativo 2016-2019, se aprobó 1 proyecto de inversión por un valor de \$ 6.269.583.176; el sector de inversión priorizado para la inversión en este período administrativo fue transporte.

De los cuales se encuentran liquidados y cerrados 0 proyectos.

Tabla No. 020 Relación de Proyectos Aprobados en el OCAD paz vigencia 2016-2019

VIGENCIAS/ EJECUTOR	No. DE PROYECTOS	VALOR PROYECTOS	SECTORES PRIORIZADOS	LIQUIDADOS Y CERRADOS
2019		\$ 6.269.583.176		
Instituto Nacional de Vías – INVIAS	1	\$ 6.269.583.176	Transporte	
TOTAL	1	\$ 6.269.583.176		

Fuente: Secretaría de Planeación Departamental

Anexo No. 006. Relación Proyectos Aprobados OCAD Paz 2016-2019.

3.19.7 Estado de Ejecución Proyectos del Sistema General de Regalías

Durante la vigencia 2016 -2019, la Administración Departamental tuvo bajo su responsabilidad la ejecución de 14 proyectos de inversión, los cuales estaban a cargo de diferentes Unidades ejecutoras.

A continuación, se realiza una descripción del estado de cada uno de estos proyectos, de responsabilidad directa de las diferentes unidades ejecutoras al interior de la Administración Departamental:

- ✓ Aguas e Infraestructura
- ✓ Agricultura, Desarrollo Rural y Medio Ambiente
- ✓ Turismo, Industria y Comercio
- ✓ Interior
- ✓ Salud
- ✓ Educación

Tabla No. 021 Relación de Proyectos de Inversión SGR Ejecutados y en Ejecución durante el período Administrativo 2016-2019

CODIGO BPIN	NOMBRE DEL PROYECTO	VALOR PROYECTO	RECURSOS SGR	OTROS RECURSOS	ESTADO (Ejecutado – En Ejecución)	UNIDAD EJECUTORA RESPONSABLE
2016000040034	Mejoramiento de vías terciarias mediante el uso de Placa Huella en el departamento de Quindío (proyecto tipo)	\$11,463,057,890.00	\$11,463,057,890.00	\$0	Terminado	Secretaría de Aguas e Infraestructura
2017000040012	Construcción y dotación de Infraestructura deportiva en el departamento del Quindío	\$3,077,850,586.00	\$3,077,850,586.00	\$0	Terminado	Secretaría de Aguas e Infraestructura
20181301010001	Mejoramiento de vías rurales, vías para la paz, en los departamentos cafeteros de cauca, caldas, Quindío, Risaralda, valle del cauca.	\$6,269,583,176.00	\$6,269,583,176.00	\$0		Instituto nacional de Vías
2017000040014	Remodelación, modernización y equipamiento de áreas resultantes del reforzamiento estructural y del estudio de reordenamiento físico funcional de la E.S.E. Hospital Departamental Universitario del Quindío San Juan de Dios. Quindío	\$12,778,686,420.00	\$12,778,686,420.00	\$0	Contratado en ejecución	Secretaría de Aguas e Infraestructura
2017000040038	Remodelación, y optimización de escenarios deportivos, obras de urbanismo complementarias y movilidad del campus de la universidad del Quindío	\$12.308.090.588,56	\$12.308.090.588,56	\$0	Contratado en ejecución	Secretaría de Aguas e Infraestructura
2016000040029	Construcción de pavimento en concreto asfáltico para el desarrollo regional y la conectividad en los municipios de Montenegro, Filandia y	\$7.571.434.257.00	\$7.571.434.257	\$0	Contratado en ejecución	Secretaría de Aguas e Infraestructura

CODIGO BPIN	NOMBRE DEL PROYECTO	VALOR PROYECTO	RECURSOS SGR	OTROS RECURSOS	ESTADO (Ejecutado – En Ejecución)	UNIDAD EJECUTORA RESPONSABLE
	Quimbaya en el departamento del Quindío					
20181301011385	Construcción de Obras de Estabilización y Conformación de la Banca Vía La Española, Río Verde, Barragán Código 40QN04-1 Quindío	\$3,105,294,006.00	\$3,105,294,006.00	\$0	En proceso de contratación	Secretaría de Aguas e Infraestructura
2018000040059	Mejoramiento de la vía Circasia-Montenegro con código 29BQN03, en los municipios de Circasia y Montenegro, departamento del Quindío.	\$20,238,528,792.00	\$20,238,528,792.00	\$0	Sin contratar	Secretaría de Aguas e Infraestructura
20181301011142	Construcción de obras de estabilización y rehabilitación de la vía río verde - Pijao (cód. 40QN03), estabilización de la vía Córdoba - Carniceros (cód. 40Q09), Municipios de Pijao, Buenavista y Córdoba en el Departamento del Quindío	\$20,046,643,058.00	\$20,046,643,058.00	\$0	Sin contratar	Secretaría de Aguas e Infraestructura
2016000040028	Implementación del programa integral de bilingüismo "Quindío Bilingüe y Competitivo" en el departamento del Quindío	\$15,411,339,372.00	\$15,411,339,372.00	\$0	Contratado en ejecución	Secretaría de Educación
2018000040015	Implementación de acciones de adaptación etapa I del Plan de Gestión Integral de Cambio Climático (PIGCC) en el Departamento del Quindío	\$14,845,854,825.00	\$14,845,854,825.00	\$0	Contratado en ejecución	Secretaría de Agricultura, Desarrollo Rural y Medio Ambiente
2017000100113	Fortalecimiento de un centro de innovación y productividad agrario adecuando una infraestructura tecnológica para sofisticar el negocio cafetero del Quindío.	\$5,338,865,360.00	\$4,741,315,360.00	\$597,550,000.00	Sin contratar	Secretaría de Agricultura, Desarrollo Rural y Medio Ambiente

CODIGO BPIN	NOMBRE DEL PROYECTO	VALOR PROYECTO	RECURSOS SGR	OTROS RECURSOS	ESTADO (Ejecutado – En Ejecución)	UNIDAD EJECUTORA RESPONSABLE
2018000040014	Generación de instrumentos de valoración de la amenaza sísmica para el desarrollo de procesos de reducción del riesgo en el departamento del Quindío	\$7,744,633,587.00	\$7,739,633,587.00	\$5,000,000.00	Sin contratar	Secretaría del Interior
2018000040042	Construcción de obras de mitigación sobre el río lejos del Municipio de Pijao del Departamento del Quindío	\$8,725,329,896.00	\$8,725,329,896.00	\$0	Certificación de cumplimiento de requisitos previos al inicio de la ejecución	Promotora de Vivienda y Desarrollo del Quindío
2019000040048	Mejoramiento de la vía que intercomunica Pijao con la vía que conduce a los Municipios de Caicedonia en el Norte del Valle, Génova, Buenavista y Calarcá del Departamento del Quindío	\$9,533,776,046.00	\$9,533,776,046.00	\$0		Municipio de Pijao
20181301011064	Rehabilitación y mejoramiento de la vía Filandia - La India código 29QN02-1, municipio de Filandia, Departamento del Quindío	\$6,779,870,768.00	\$6,779,870,768.00	\$0		Secretaría de Aguas e Infraestructura
2019000040042	Modernización de la infraestructura física de la Facultad de Ciencias Agroindustriales etapa 2 - de la Universidad del Quindío	\$12,367,361,298.38	\$12,367,361,298.38	\$0		Universidad del Quindío
2019000040046	Implementación de un programa de educación superior para la profesionalización de los artistas como proceso de fortalecimiento del sector artístico en el Departamento del Quindío	\$3,279,986,369.00	\$3,259,986,369.00	\$20.000.000		Secretaría de Cultura

Fuente: Secretaría de Planeación Departamental

La Secretaría de Aguas e Infraestructura, tuvo durante el período Administrativo 2016-2019, la ejecución de 16 proyectos de Inversión bajo su responsabilidad, así:

Tabla No. 022 Estado de Ejecución Proyectos Sistema General de Regalías SGR
Secretaría Aguas e Infraestructura

BPIN		2012000040027
NOMBRE DEL PROYECTO		Construcción obras de recuperación, contención y manejo de aguas en la vía rio verde-barragán cód. 40qn05 departamento del Quindío.
VALOR DEL PROYECTO		\$2.128.227.123,00
FUENTES DE FINANCIACIÓN	FCR 60%	\$2.128.227.123,00
OBJETO DEL PROYECTO		Rehabilitación, construcción muro contención de la Vía Rio-Verde - barragán-Génova en el departamento del Quindío.
PRODUCTOS		Rehabilitar y construir un muro de contención en la vía que conduce del caserío rio verde a barragán código 40qn05.
BENEFICIARIOS		543.532,00
LUGAR DE EJECUCIÓN		Vía Rio-Verde - Barragán
PORCENTAJE EJECUCIÓN FÍSICA		100%
PORCENTAJE EJECUCIÓN FINANCIERA		100%
RECURSOS EJECUTADOS		\$2.126.189.448,20
NO DE CONTRATOS EJECUTADOS		2
NO DE CONTRATOS LIQUIDADOS		2
PROYECTO CERRADO		SI
MONTO DEVOLUCIÓN		\$2.037.674,80
OBSERVACIONES		El proyecto se entregó terminado por parte de la administración anterior, esta administración realizo su cierre en el aplicativo, mediante la Resolución No 0434 de 27 de febrero del 2019.

REGISTRO FOTOGRÁFICO



Ilustración 1 Estado de la vía Rio Verde - Barragán.



Ilustración 2 Localización y Replanteo para la construcción.



Ilustración 3 Construcción muro estabilización.



Ilustración 4 Rehabilitación vía terminada.

Fuente: Secretaría de Aguas e Infraestructura

Anexo No. 007 Relación Contractual Proyecto con Código BIN 2012000040027

BPIN		2013000040036
NOMBRE DEL PROYECTO		Mejoramiento, pavimentación vía carniceros -la quiebra, municipios Córdoba y Pijao; y construcción de obras de disipación y contención en el sector la mina, departamento del Quindío
VALOR DEL PROYECTO		\$2.331.169.400,00
FUENTES DE FINANCIACIÓN	FDR	\$2.331.169.400,00
OBJETO DEL PROYECTO		Pavimentación vía carniceros -la quiebra, municipios Córdoba y Pijao; y construcción de obras de disipación y contención en la intersección entre vías la mina - Buenavista y sardineros - Pijao, municipios de Buenavista, departamento del Quindío.
PRODUCTOS		Obras de disipación y contención en la intersección entre las vías la mina - Buenavista y sardineros - Pijao, municipio de Buenavista, departamento del Quindío. Obras de contención en la vía Carniceros - La Quiebra Muro Sector 2 K8+420.
BENEFICIARIOS		15.833,00
LUGAR DE EJECUCIÓN		Municipios de Córdoba y Pijao
PORCENTAJE EJECUCIÓN FÍSICA		100%
PORCENTAJE EJECUCIÓN FINANCIERA		100%
RECURSOS EJECUTADOS		\$2.331.157.343,32
NO DE CONTRATOS EJECUTADOS		2
NO DE CONTRATOS LIQUIDADOS		2
PROYECTO CERRADO		SI
MONTO DEVOLUCIÓN		91,68
OBSERVACIONES		El proyecto se entregó terminado por parte de la administración anterior, esta administración realizo su cierre en el aplicativo, mediante la resolución 001030 del 2017.

REGISTRO FOTOGRÁFICO



Ilustración 5 Socialización del proyecto Mpio de Buenavista.



Ilustración 6 Señalización y Localización de obras de disipación y contención Mpio de Buenavista.



Ilustración 7 Proceso constructivo muro Municipio de Buenavista.



Ilustración 8 Muro y obras de disipación Municipio de Buenavista.

Fuente: Secretaría de Aguas e Infraestructura

Anexo No. 008 Relación Contractual Proyecto con Código BIN 2013000040036

BPIN		2013000040039
NOMBRE DEL PROYECTO		Mejoramiento, reparcho de la red vial secundaria y vías urbanas de los municipios del departamento del Quindío.
VALOR DEL PROYECTO		\$999.999.969,00
FUENTES DE FINANCIACIÓN	FDR	\$999.999.969,00
OBJETO DEL PROYECTO		Mejoramiento, reparcho de la red vial secundaria y vías urbanas de los municipios del departamento del Quindío.
PRODUCTOS		Mejoramiento, reparcho de la red vial secundaria y vías urbanas de los municipios del departamento del Quindío, en su totalidad se mejoraron y se les realizo reparcho a 234 kilómetros de red vial secundaria y vías urbanas.
BENEFICIARIOS		555.836,00
LUGAR DE EJECUCIÓN		Todo el departamento
PORCENTAJE EJECUCIÓN FÍSICA		100%
PORCENTAJE EJECUCIÓN FINANCIERA		99,52%
RECURSOS EJECUTADOS		\$995.233.031,48
NO DE CONTRATOS EJECUTADOS		2
NO DE CONTRATOS LIQUIDADOS		2
PROYECTO CERRADO		SI
MONTO DEVOLUCIÓN		\$4.766.937,52
OBSERVACIONES		El proyecto se entregó terminado por parte de la administración anterior, esta administración realizo su cierre en el aplicativo, mediante la resolución 002123 del 09 DE NOVIEMBRE DEL 2017.

REGISTRO FOTOGRÁFICO



Ilustración 9 Estado inicial del proyecto, vía Municipio Pijao.



Ilustración 10 Estado inicial del proyecto, vía terciaria Municipio de Quimbaya.



Ilustración 11 Reparcho realizado en la vía urbana del barrio Uribe Armenia.



Ilustración 12 reparcho punto crítico circasia-Montenegro.

Fuente: Secretaría de Aguas e Infraestructura

Anexo No. 009 Relación Contractual Proyecto con Código BIN 2013000040039

BPIN		2013000040045
NOMBRE DEL PROYECTO		Construcción y dotación del centro de atención a la drogadicción del departamento del Quindío.
VALOR DEL PROYECTO		\$2.883.309.929,00
FUENTES DE FINANCIACIÓN	FDR	\$2.883.309.929,00
OBJETO DEL PROYECTO		Construir y dotar un centro de atención a la drogadicción para atender adecuadamente la población consumidora de sustancias psicoactivas del departamento del Quindío.
PRODUCTOS		Centro de atención a la drogadicción departamento del Quindío, Risaralda y norte del valle. Se construyó un centro de atención al drogadicto en el municipio de Filandia, con un área total de 505 metros cuadrados.
BENEFICIARIOS		4.000,00
LUGAR DE EJECUCIÓN		Municipio de Filandia
PORCENTAJE EJECUCIÓN FÍSICA		100%
PORCENTAJE EJECUCIÓN FINANCIERA		92,06%
RECURSOS EJECUTADOS		\$2.654.262.177,21
NO DE CONTRATOS EJECUTADOS		3
NO DE CONTRATOS LIQUIDADOS		3
PROYECTO CERRADO		SI
MONTO DEVOLUCIÓN		\$150.843.554,44
OBSERVACIONES		El proyecto se entregó terminado por parte de la administración anterior, esta administración realizo su cierre en el aplicativo, mediante la resolución 003652 del 28 de Diciembre de 2018.

REGISTRO FOTOGRÁFICO



Ilustración 13 Localización y replanteo, proyecto CAD de Filandia.



Ilustración 14 Estructura, Fundición de cimentación, proyecto CAD de Filandia.



Ilustración 15 Estructura metálica, proyecto CAD de Filandia.



Ilustración 16 Proyecto finalizado, Centro de Atención y Drogadicción de Filandia.

Fuente: Secretaría de Aguas e Infraestructura

Anexo No. 010 Relación Contractual Proyecto con Código BIN 2013000040045

BPIN		2013000040050
NOMBRE DEL PROYECTO		Construcción y mejoramiento de salones sociales comunales en los municipios de Armenia, Calarcá y Quimbaya, Quindío, occidente
VALOR DEL PROYECTO		\$1.337.884.783,48
FUENTES DE FINANCIACIÓN	FCR 60%	\$892.311.249,00
	FDR	\$445.573.534,48
OBJETO DEL PROYECTO		Construir y/o mejorar salones sociales comunales en los municipios de armenia, Calarcá y Quimbaya del departamento del Quindío.
PRODUCTOS		Construir salón social comunal mejoramiento de salones sociales comunales. Se construyeron ocho salones comunales, tres en Quimbaya, tres Calarcá y dos en Armenia. Mejoramiento de cinco salones comunales en la ciudad de Armenia.
BENEFICIARIOS		335.640,00
LUGAR DE EJECUCIÓN		Municipios de Armenia, Calarcá y Quimbaya
PORCENTAJE EJECUCIÓN FÍSICA		100%
PORCENTAJE EJECUCIÓN FINANCIERA		97,52%
RECURSOS EJECUTADOS		\$1.304.675.763,12
NO DE CONTRATOS EJECUTADOS		2
NO DE CONTRATOS LIQUIDADOS		2
PROYECTO CERRADO		SI
MONTO DEVOLUCIÓN		\$33.162.935,88
OBSERVACIONES		El proyecto se entregó terminado por parte de la administración anterior, esta administración realizo su cierre en el aplicativo, mediante la Resolución 000907 del 15 de mayo del 2017.

REGISTRO FOTOGRÁFICO



Ilustración 17 instalación de cerchas en cubierta.



Ilustración 18 Salón comunal valdepeñas municipio de Calarcá.



Ilustración 19 Detalle al interior del salón social de la ciudadela el ensueño Mpio de Quimbaya.



Ilustración 20 Estado de los salones antes de iniciar la obra, barrio Ahitamara Mpio de Armenia.

Fuente: Secretaría de Aguas e Infraestructura

Anexo No. 011 Relación Contractual Proyecto con Código BIN 2013000040050

BPIN		2014000040007
NOMBRE DEL PROYECTO		Mejoramiento y reparcho de la red vial secundaria y terciaria en el departamento del Quindío.
VALOR DEL PROYECTO		\$1.000.004.195,00
FUENTES DE FINANCIACIÓN	FCR 60%	\$1.000.004.195,00
OBJETO DEL PROYECTO		Aumentar los niveles de competitividad y comunicación regional, facilitando el acceso a los municipios del departamento del Quindío.
PRODUCTOS		Reparcho de la red vial secundaria y terciaria en el departamento del Quindío Se mejoraron y/o reparcharon 136,2 Kilómetros de vías secundarias y terciarias.
BENEFICIARIOS		555.836,00
LUGAR DE EJECUCIÓN		Todo el Departamento del Quindío
PORCENTAJE EJECUCIÓN FÍSICA		100%
PORCENTAJE EJECUCIÓN FINANCIERA		99,70%
RECURSOS EJECUTADOS		\$997.036.517,00
No. DE CONTRATOS EJECUTADOS		2
No. DE CONTRATOS LIQUIDADOS		2
PROYECTO CERRADO		SI
MONTO DEVOLUCIÓN		\$606,00
OBSERVACIONES		El proyecto se entregó terminado por parte de la administración anterior, la administración actual, realizó su cierre en el aplicativo, mediante la Resolución 002339 del 12 de diciembre del 2017.

REGISTRO FOTOGRÁFICO



Ilustración 21 Tramo pijao: proceso constructivo de reparación superficie compactación.



Ilustración 22 Tramo Salento: reparación tramo, maquinaria empleada y medidas de prevención - señalización.



Ilustración 23 tramo pijao: selección del área a intervenir por desgaste de la superficie de rodadura.

Fuente: Secretaría de Aguas e Infraestructura

Anexo No. 012 Relación Contractual Proyecto con Código BIN 2014000040007

BPIN		2013000040037	
NOMBRE DEL PROYECTO		Mejoramiento y reordenamiento físico funcional del servicio de urgencias del ESE hospital departamental universitario San Juan de Dios todo el departamento, Quindío, occidente	
VALOR DEL PROYECTO		\$6.474.755.419,05	
FUENTES DE FINANCIACIÓN	FDR	\$6.474.755.419,05	
OBJETO DEL PROYECTO		Adecuada prestación del servicio de urgencias de la E.S.E. hospital departamental universitario del Quindío San Juan de Dios	
PRODUCTOS		Incremento y modernización de equipamiento y mobiliario para la dotación de los servicios de urgencias	Realizar las obras de redistribución, ampliación y mejoramiento de los servicios de urgencias de 1.778 metros cuadrados.
BENEFICIARIOS		42.588,00	
LUGAR DE EJECUCIÓN		Armenia Hospital San Juan de Dios	
PORCENTAJE EJECUCIÓN FÍSICA		100%	
PORCENTAJE EJECUCIÓN FINANCIERA		94,97%	
RECURSOS EJECUTADOS		\$6.149.379.140,00	
No. DE CONTRATOS EJECUTADOS		5	
No. DE CONTRATOS LIQUIDADOS		5	
PROYECTO CERRADO		NO	
MONTO DEVOLUCIÓN		\$0,00	
OBSERVACIONES		El proyecto se entregó con 62% de ejecución de obra, en la actualidad se está en proceso de construcción el acto de cierre del proyecto.	

REGISTRO FOTOGRÁFICO



Ilustración 24 Instalación de Valla al inicio de la obra, Hospital San Juan de Dios.



Ilustración 25 Consultorio Etapa I en funcionamiento, Hospital San Juan de Dios.



Ilustración 26 Sala de Espera y Triage, Hospital san Juan de Dios.



Ilustración 27 Sala de Observación en funcionamiento, Hospital san Juan de Dios.

Fuente: Secretaría de Aguas e Infraestructura

Anexo No. 013 Relación Contractual Proyecto con Código BIN 2013000040037

BPIN		2013000040049
NOMBRE DEL PROYECTO		Implementación del plan de acción para mantenimiento preventivo y atención de emergencias en la red vial secundaria, terciaria y urbana del departamento del Quindío.
VALOR DEL PROYECTO		\$4.182.283.895,00
FUENTES DE FINANCIACIÓN	FDR	\$4.182.283.895,00
OBJETO DEL PROYECTO		Ejecutar oportunamente el plan de acción de atención de emergencias, puntos críticos y mantenimiento preventivo en la red vial secundaria y terciaria del departamento del Quindío.
PRODUCTOS		495 kilómetros de vías secundarias y terciarias mantenidas adecuadamente, incluyendo la atención adecuada de emergencias viales.
BENEFICIARIOS		1.111.672,00
LUGAR DE EJECUCIÓN		Todo El Departamento el Departamento del Quindío.
PORCENTAJE EJECUCIÓN FÍSICA		100%
PORCENTAJE EJECUCIÓN FINANCIERA		97,22%
RECURSOS EJECUTADOS		\$3.964.057.190,21
No. DE CONTRATOS EJECUTADOS		239
No. DE CONTRATOS LIQUIDADOS		238
PROYECTO CERRADO		NO
MONTO DEVOLUCIÓN		\$0,00

REGISTRO FOTOGRÁFICO



Ilustración 28 Vías rurales Córdoba.



Ilustración 29 Vías rurales Génova.



Ilustración 30 Vías rurales Salento.

Fuente: Secretaría de Aguas e Infraestructura

Anexo No. 014 Relación Contractual Proyecto con Código BIN 2013000040049

BPIN		2016000040029	
NOMBRE DEL PROYECTO		Construcción de pavimento en concreto asfáltico para el desarrollo regional y la conectividad en los municipios de Montenegro, Filandia y Quimbaya en el departamento del Quindío.	
VALOR DEL PROYECTO		\$7.571.434.257,00	
FUENTES DE FINANCIACIÓN	FDR	\$7.571.434.257,00	
OBJETO DEL PROYECTO		Mejorar la movilidad de la población que transita en la red vial rural en el departamento del Quindío entre las veredas naranjal y Morelia en el municipio de Quimbaya y las veredas pavas y el paraíso en el municipio de Filandia.	
PRODUCTOS		Servicio de información geográfica SIG, 16 kilómetros de vía primaria geo referenciada.	5 kilómetros de Vía secundaria mejorada
BENEFICIARIOS		89.939,00	
LUGAR DE EJECUCIÓN		Municipios de Filandia y Montenegro.	
PORCENTAJE EJECUCIÓN FÍSICA		0%	
PORCENTAJE EJECUCIÓN FINANCIERA		0,00%	
RECURSOS EJECUTADOS		\$0,00	
No. DE CONTRATOS EJECUTADOS		2	
No. DE CONTRATOS LIQUIDADOS		0	
PROYECTO CERRADO		NO	
MONTO DEVOLUCIÓN		\$0,00	

REGISTRO FOTOGRÁFICO



Ilustración 31 Inicio del Proyecto. Valla Instalada, vereda Naranjal Quimbaya.



Ilustración 32 Tramo 1 - Estado Actual Vía, Vereda la Morelia Mpio de Quimbaya.



Ilustración 33 Tramo 2 - Estado Actual de la Vía, vereda Las Pavas Mpio de Filandia.

Fuente: Secretaría de Aguas e Infraestructura

Anexo No. 015 Relación Contractual Proyecto con Código BIN 2016000040029

BPIN		2016000040034
NOMBRE DEL PROYECTO		Mejoramiento de vías terciarias mediante el uso de placa huella en el departamento de Quindío (proyecto tipo).
VALOR DEL PROYECTO		\$11.463.057.890,00
FUENTES DE FINANCIACIÓN	FDR	\$11.463.057.890,00
OBJETO DEL PROYECTO		Mejorar la intercomunicación terrestre de una parte de la población rural del departamento del Quindío.
PRODUCTOS		Vía terciaria mejorada en los municipios de: Buenavista: 951 metros. Calarcá: 905 metros. Circasia: 997 metros. Córdoba: 962 metros. Filandia: 999 metros. Génova: 950 metros. La tebaida: 723 metros. Montenegro: 1000 metros. Pijao: 971 metros. Quimbaya: 964 metros. Salento: 999 metros.
BENEFICIARIOS		15.456,00
LUGAR DE EJECUCIÓN		Buenavista, Calarcá, Circasia, Córdoba, Filandia, Génova, La tebaida, Montenegro, Pijao, Quimbaya, Salento.
PORCENTAJE EJECUCIÓN FÍSICA		99,79%
PORCENTAJE EJECUCIÓN FINANCIERA		96,85%
RECURSOS EJECUTADOS		\$11.101.626.887,40
No. DE CONTRATOS EJECUTADOS		14
No. DE CONTRATOS LIQUIDADOS		1
PROYECTO CERRADO		NO
MONTO DEVOLUCIÓN		\$0,00

REGISTRO FOTOGRÁFICO



Ilustración 34 Tramo inicial, Sector Municipio de Génova.



Ilustración 35 Tramo inicial, Sector Buenavista Municipio de Circasia.



Ilustración 36 Placa huella tramo 2 Córdoba.



Ilustración 37 Placa huella tramo 1 municipio de Salento.

Fuente: Secretaría de Aguas e Infraestructura

Anexo No. 016 Relación Contractual Proyecto con Código BIN 2016000040034

BPIN		2017000040012
NOMBRE DEL PROYECTO		Construcción y dotación de infraestructura deportiva en el departamento del Quindío.
VALOR DEL PROYECTO		\$3.077.850.586,00
FUENTES DE FINANCIACIÓN	FDR	\$3.077.850.586,00
OBJETO DEL PROYECTO		Mejorar los niveles de actividad física y recreación entre la población del departamento del Quindío.
PRODUCTOS		Una Cancha construida y dotada en el municipio de Buenavista. Cuatro Parques recreativos construidos y dotados en los municipios de Córdoba, Filandia, Buenavista y La Tebaida.
BENEFICIARIOS		36.000,00
LUGAR DE EJECUCIÓN		Municipios de Córdoba, Filandia, Buenavista y La Tebaida
PORCENTAJE EJECUCIÓN FÍSICA		100,00%
PORCENTAJE EJECUCIÓN FINANCIERA		67,93%
RECURSOS EJECUTADOS		\$2.090.915.954,00
No. DE CONTRATOS EJECUTADOS		6
No. DE CONTRATOS LIQUIDADOS		0
PROYECTO CERRADO		NO
MONTO DEVOLUCIÓN		\$0,00

REGISTRO FOTOGRÁFICO



Ilustración 38 Cancha y parque municipio de Buenavista.



Ilustración 39 Ejecución Parque Mpio de Buenavista.




Ilustración 40 Foto nocturna parque Buenavista.



Ilustración 41 Parque Municipio de La Tebaida.



Ilustración 42 Parque Municipio Filandia.



Ilustración 43 Parque Municipio Córdoba.

Fuente: Secretaría de Aguas e Infraestructura

Anexo No. 017 Relación Contractual Proyecto con Código BIN 2017000040012

BPIN		2017000040014
NOMBRE DEL PROYECTO		Remodelación, modernización y equipamiento de áreas resultantes del reforzamiento estructural y del estudio de reordenamiento físico funcional del ESE hospital departamental universitario del Quindío San Juan de Dios. Quindío.
VALOR DEL PROYECTO		\$12.778.686.420,00
FUENTES DE FINANCIACIÓN	FDR	\$12.778.686.420,00
OBJETO DEL PROYECTO		Aumentar la capacidad Instalada de la ESE Hospital Departamental Universitario del Quindío San Juan de Dios.
PRODUCTOS		Servicio de apoyo para equipos de alta tecnología en salud. Infraestructura hospitalaria de nivel 3 adecuada.
BENEFICIARIOS		795.768,00
LUGAR DE EJECUCIÓN		ESE Hospital Departamental Universitario del Quindío San Juan de Dios.
PORCENTAJE EJECUCIÓN FÍSICA		9,10%
PORCENTAJE EJECUCIÓN FINANCIERA		23,62%
RECURSOS EJECUTADOS		\$3.018.032.279,00
No. DE CONTRATOS EJECUTADOS		2
No. DE CONTRATOS LIQUIDADOS		0
PROYECTO CERRADO		NO
MONTO DEVOLUCIÓN		\$0,00

REGISTRO FOTOGRÁFICO



Ilustración 44 Remodelación del Hospital San Juan de Dios Mpio de Armenia.



Ilustración 45 Remodelación del Hospital San Juan de Dios Mpio de Armenia.



Ilustración 46 Remodelación del Hospital San Juan de Dios Mpio de Armenia.



Ilustración 47 Remodelación del Hospital San Juan de Dios Mpio de Armenia.

Fuente: Secretaría de Aguas e Infraestructura

Anexo No. 018 Relación Contractual Proyecto con Código BIN 2017000040014

BPIN		2017000040038
NOMBRE DEL PROYECTO		Remodelación, y optimización de escenarios deportivos, obras de urbanismo complementarias y movilidad del campus de la universidad del Quindío.
VALOR DEL PROYECTO		\$12.308.090.588,56
FUENTES DE FINANCIACIÓN	FDR	\$12.308.090.588,56
OBJETO DEL PROYECTO		Mejorar las condiciones para la práctica deportiva y la movilidad en el campus de la Universidad del Quindío.
PRODUCTOS		Una (1) Sede de instituciones de educación superior fortalecidas. Una (1) Sede de instituciones de educación superior o terciaria mejoradas.
BENEFICIARIOS		20.259
LUGAR DE EJECUCIÓN		Universidad del Quindío
PORCENTAJE EJECUCIÓN FÍSICA		0,00%
PORCENTAJE EJECUCIÓN FINANCIERA		9,25%
RECURSOS EJECUTADOS		\$1.138.885.563,27
No. DE CONTRATOS EJECUTADOS		3
No. DE CONTRATOS LIQUIDADOS		0
PROYECTO CERRADO		NO
MONTO DEVOLUCIÓN		\$0,00

REGISTRO FOTOGRÁFICO



Ilustración 48 Estado inicial del proyecto Cancha Universidad del Quindío.



Ilustración 49 Estado inicial del proyecto Cancha y pista de la Universidad del Quindío.



Ilustración 50 excavación a máquina pista y cancha. Universidad del Quindío.



Ilustración 51 Excavación de pilotes para cubierta, Universidad del Quindío.

Fuente: Secretaría de Aguas e Infraestructura

Anexo No. 019 Relación Contractual Proyecto con Código BIN 2017000040038

BPIN		2018000040059
NOMBRE DEL PROYECTO		Mejoramiento de la vía Circasia-Montenegro con código 29BQN03, en los municipios de Circasia y Montenegro, departamento del Quindío.
VALOR DEL PROYECTO		\$20.238.528.792,00
FUENTES DE FINANCIACIÓN	FDR	\$20.238.528.792,00
OBJETO DEL PROYECTO		Mejorar la movilidad de la población que transita la vía que comunica a los municipios de Circasia y Montenegro.
PRODUCTOS		12,495 kilómetros de Vía secundaria mejorada.
BENEFICIARIOS		72.771
LUGAR DE EJECUCIÓN		Montenegro. Circasia.
PORCENTAJE EJECUCIÓN FÍSICA		0,00%
PORCENTAJE EJECUCIÓN FINANCIERA		0,00%
RECURSOS EJECUTADOS		\$0,00
No. DE CONTRATOS EJECUTADOS		0
No. DE CONTRATOS LIQUIDADOS		0
PROYECTO CERRADO		NO
MONTO DEVOLUCIÓN		\$0,00

REGISTRO FOTOGRÁFICO



Ilustración 52 Estado actual de la vía 1, Circasia - Montenegro.



Ilustración 53 Estado actual de la vía 2, Circasia - Montenegro.



Ilustración 54 Estado actual de la vía 3, Circasia - Montenegro.



Ilustración 55 Estado actual de la vía 4, Circasia - Montenegro.

Fuente: Secretaría de Aguas e Infraestructura

BPIN		20181301011385
NOMBRE DEL PROYECTO		Construcción de Obras de Estabilización y Conformación de la Banca Vía La Española, Rio Verde, Barragán Código 40QN04-1 Quindío.
VALOR DEL PROYECTO		\$3.105.294.006,00
FUENTES DE FINANCIACIÓN	FDR	\$3.105.294.006,00
OBJETO DEL PROYECTO		Realizar obras de estabilización de la banca de la vía la española, rio verde, barragán.
PRODUCTOS		Vía atendida por emergencias. Kilómetros de vías atendidas por emergencia, 0,1.
BENEFICIARIOS		44.282
LUGAR DE EJECUCIÓN		Municipio de Calarcá.
PORCENTAJE EJECUCIÓN FÍSICA		0,00%
PORCENTAJE EJECUCIÓN FINANCIERA		0,00%
RECURSOS EJECUTADOS		\$0,00
No. DE CONTRATOS EJECUTADOS		0
No. DE CONTRATOS LIQUIDADOS		0
PROYECTO CERRADO		NO
MONTO DEVOLUCIÓN		\$0,00

REGISTRO FOTOGRÁFICO



Ilustración 56 ubicación geográfica punto crítico K12:850 vía que conduce de la vereda la española, rio verde, barragán.



Ilustración 57 Lugar de estabilización, punto crítico K12:850 vía que conduce de la vereda la española, rio verde, barragán.



Ilustración 58 Manejo de transito 1, punto crítico K12:850 vía que conduce de la vereda la española, rio verde, barragán.







Ilustración 59 Manejo de transito 2, punto crítico K12:850 vía que conduce de la vereda la española, rio verde, barragán.

Fuente: Secretaría de Aguas e Infraestructura

BPIN	20181301011142	
NOMBRE DEL PROYECTO	Construcción obras de estabilización y rehabilitación de la vía rio verde - Pijao (cód. 40qn03), estabilización de la vía córdoba - carniceros (cód. 40qn09), municipios de Pijao, Buenavista y córdoba, en el Departamento del Quindío.	
VALOR DEL PROYECTO	\$20.046.643.058,00	
FUENTES DE FINANCIACIÓN	FCR 60%	\$20.046.643.058,00
OBJETO DEL PROYECTO	Rehabilitar la movilidad de la vía secundaria interviniendo puntos críticos y mejorando el acceso a la cabecera municipal.	
PRODUCTOS	Número de obras para la reducción del riesgo: 11. Kilómetros de Vía atendida por emergencias: 13.2.	
BENEFICIARIOS	21.497	
LUGAR DE EJECUCIÓN	Municipios de Córdoba y Pijao.	
PORCENTAJE EJECUCIÓN FÍSICA	0,00%	
PORCENTAJE EJECUCIÓN FINANCIERA	0,00%	
RECURSOS EJECUTADOS	\$0,00	
No. DE CONTRATOS EJECUTADOS	0	
No. DE CONTRATOS LIQUIDADOS	0	
PROYECTO CERRADO	NO	
MONTO DEVOLUCIÓN	\$0,00	

REGISTRO FOTOGRÁFICO

	
Ilustración 60 Estado Actual de la vía que conduce de río verde al Municipio de Pijao.	Ilustración 61 Estado Actual de la vía que conduce de río verde al Municipio de Pijao.
	
Ilustración 62 Estado Actual de la vía que conduce de río verde al Mpio de Pijao.	Ilustración 63 Estado Actual de la vía que conduce de río verde al Mpio de Pijao.

Fuente: Secretaría de Aguas e Infraestructura

○ Observaciones estratégicas y operativas.

- ✓ Formular proyectos que involucren necesidades latentes de la población, ya que, en algunos casos, se formulan muchos proyectos que no contienen una necesidad real de la población o que ayude a fortalecer la economía del departamento y el bienestar de sus ciudadanos.
- ✓ El departamento debe formular proyectos que fortalezcan sus dos actividades económicas más fuertes, que son el sector agrícola y el turismo. Se deben fortalecer el mantenimiento y/o mejoramiento de las vías que contribuyan la dinamización de la economía en todos los sectores.

- ✓ Con las inversiones que se han hecho en el departamento través de recursos del Sistema General de Regalías, se han fortalecido muchos sectores de la economía, debiéndose continuar con la gestión de proyectos encaminados a reducir los índices de necesidades básicas insatisfechas y desempleo.
- **Lecciones aprendidas.**
- ✓ Las entidades que formulen proyectos para ser financiados con recursos del Sistema General de Regalías, deben tener en cuenta todos los requisitos por los cuales se viabilizan los proyectos, ya que en algunos de los proyectos formulados, se evidenciaron debilidades durante la ejecución de estos debido a múltiples factores como son: identificar muy detalladamente si los predios donde se va a realizar la inversión es público o privado, ya que la ley dice que no se pueden invertir recursos en predios privados, el representante legal de la entidad que presenta el proyecto debe certificar que los predios son de uso público.
- ✓ Los proyectos que son susceptibles a ser financiados con recursos del Sistema General de Regalías, deben garantizar su operatividad y sostenibilidad en el tiempo, por parte de la entidad que reciba el bien.
- ✓ En la etapa de formulación del proyecto es muy importante la identificación de la población beneficiada por este, ya que es un factor fundamental dentro de su viabilización, Población VS Inversión.
- ✓ Las entidades que contraten con recursos públicos están obligadas a publicar los procesos en el SECOP. Los documentos del proceso y los actos administrativos para la contratación, deben tener un estricto orden y que la publicación este dentro de los tiempos estipulados por la ley.
- ✓ Las entidades que ejecuten recursos del Sistema General de Regalías, están en la obligación de reportar de manera oportuna y veraz, la ejecución de los proyectos dentro de las plataformas destinadas para este fin (GESPROY y CUENTAS).
- ✓ Para agilizar el proceso de contratación se debe tramitar con la mayor agilidad y sin contratiempos el cumplimiento de requisitos del proyecto, certificado que entrega el OCAD (Órgano Colegiado de Administración y Decisión), al cual pertenezca el proyecto.
- ✓ Para la ejecución de cada proyecto se debe contar con una adecuada supervisión de la interventoría, quien debe elaborar por cada contrato, informes mensuales, los cuales deben contener la información suficiente para realizar el seguimiento administrativo, financiero, técnico y ambiental, al cronograma de obras, a la calidad de los elementos y los materiales utilizados en obra.

- ✓ En el momento en que un proyecto se encuentre finalizado y liquidado, deberá realizarse el procedimiento de cierre del mismo, para que no genere alertas dentro del sistema.
- **Acciones a corto plazo.**
- ✓ Se deben realizar capacitaciones en la formulación de proyectos y en la presentación de estos, ya que en algunos casos los proyectos durante la ejecución presentan deficiencias en los indicadores y en la identificación de la población objetivo.
- ✓ Durante la formulación se debe revisar que los documentos presentados ante el Sistema General de Regalías sean los pertinentes, para una adecuada ejecución del proyecto.
- ✓ Fortalecer la etapa de planeación precontractual, con funcionarios de gestión de proyectos.
- ✓ Suministrar de forma oportuna, veraz, confiable e integra la información correspondiente a las modificaciones y/o ajustes del proyecto en mención financiado con recursos de SGR en los términos previstos en GESPROY.
- ✓ Fortalecer el proceso de seguimiento monitoreo y evaluación que ejerce la entidad territorial a los operadores en lo relacionado con la justificación de la necesidad en los procesos de contratación.
- ✓ Fortalecer el proceso de seguimiento monitoreo y evaluación que ejerce la entidad territorial a los operadores en lo relacionado con la actualización de la información de ejecución de los proyectos.
- ✓ En la etapa inicial de contratación se debe fortalecer la planificación para la elaboración de los estudios previos, teniendo en cuenta la verificación de los requisitos y soportes establecidos en la contratación de la entidad ejecutora y operadores de los proyectos.
- ✓ Dentro de la ejecución del proyecto en el momento de evidenciar que existen atrasos en la entrega de productos, situación que también se refleja en el GESPROY, donde el análisis del cronograma proyectado y el ejecutado muestran que hay actividades que no se han realizado, se debe justificar dentro de las plataformas de seguimiento (SECOP GESPROY) el porqué de estos retrasos y sus respectivas actas que soporten la información.

 **Secretaría de Educación**

La Secretaría de educación tuvo durante el período Administrativo 2016-2019 bajo su responsabilidad la ejecución de 3 proyectos de Inversión, así:

Tabla No. 023 Estado de Ejecución Proyectos Sistema General de Regalías SGR
Secretaría de Educación

BPIN		2013000040046
NOMBRE DEL PROYECTO		Fortalecimiento de la calidad educativa en las instituciones educativas mediante la incorporación de TICs en el departamento del Quindío, occidente.
VALOR DEL PROYECTO		\$9.005.500.000,00
FUENTES DE FINANCIACIÓN	FDR	\$9.000.000.000,00
	Recursos Propios Departamento del Quindío – Recurso en especie	\$5.500.000,00
OBJETO DEL PROYECTO		Mejorar la calidad educativa de los estudiantes de las sedes educativas del departamento del Quindío, mediante el uso de herramientas tecnológicas dentro y fuera del aula.
PRODUCTOS		Dotación de herramientas tecnológicas - tabletas y contenidos digitales - para mejorar la calidad educativa en las instituciones educativas del Departamento. Capacitación en ejercicio virtual y presencial para los actores educativos en el uso de prácticas didácticas basadas en el uso de Nuevas Tecnologías de la Información y las Comunicaciones en Procesos pedagógicos de sedes educativas.
BENEFICIARIOS		12.479 estudiantes
LUGAR DE EJECUCIÓN		Sedes Educativas Oficiales del Departamento del Quindío
PORCENTAJE EJECUCIÓN FÍSICA		100%
PORCENTAJE EJECUCIÓN FINANCIERA		99,97%
RECURSOS EJECUTADOS (Verificado con el Módulo de Pagos S.G.R)		\$8.997.285.889,00
NO DE CONTRATOS EJECUTADOS		4
NO DE CONTRATOS LIQUIDADOS		4

BPIN	2013000040046
PROYECTO CERRADO	NO, en proceso de cierre
MONTO DEVOLUCIÓN	\$2.714.111 – recursos que no ingresaron a las cuentas de la Gobernación del Quindío.

REGISTRO FOTOGRÁFICO	
	
Capacitación a Docentes Uso y Apropiación de Herramientas Tecnológicas	Capacitación a Docentes Uso y Apropiación de Herramientas Tecnológicas
	
Uso y Apropiación de Herramientas Tecnológicas	Uso y Apropiación de Herramientas Tecnológicas

Fuente: Secretaría de Educación

Anexo No. 020 Archivo Relación-Regalías .Xlsx – Hoja BIN 2013000040046 – Fuente de información Aplicativo GESPROY.

- **Lecciones aprendidas que se podrían tener en cuenta en la próxima gestión que redunden en el bienestar de la ciudadanía.**
- ✓ Con la implementación del proyecto de fortalecimiento se logró pasar del cuaderno a la Tablet, con una dinámica institucional que permitía a nuestros niños, niñas y jóvenes acceder a herramientas tecnológicas con dinámicas pedagógicas.
- ✓ Las instituciones educativas fueron debidamente dotadas con dichas herramientas tecnológicas como tableros digitales, los cuales sirven como la herramienta que permite manipular el software de un computador, conectado a un video-beam para la proyección de imágenes sobre cualquier superficie, con el fin de hacer anotaciones manuscritas, grabar clases, etc. y logrando vivir una experiencia alternativa en aula
- ✓ Se deja capacidad instalada tanto en equipos en las instituciones educativas como en capacitación del sector humano con capacitación en el manejo de las herramientas TIC'S
- **Temáticas prioritarias a corto plazo para mitigar cualquier afectación al departamento en la operación**
- ✓ Sostenibilidad al proyecto INTEGRATIC, mediante acto administrativo garantizando recursos económicos y humanos para continuar con la experiencia institucional y pedagógica.

BPIN		2013000100199			
NOMBRE DEL PROYECTO		Implementación de un programa de innovación social para el fomento de una cultura ciudadana y emprendedora en la comunidad educativa del Quindío, occidente.			
VALOR DEL PROYECTO		\$10.914.167.890,00			
FUENTES DE FINANCIACIÓN	CTel	\$10.433.020.000,00			
	Otras Fuentes de Financiación	\$481.147.890,00			
OBJETO DEL PROYECTO		Fomentar una cultura ciudadana y emprendedora en la comunidad educativa del departamento del Quindío a través de la apropiación social del conocimiento en ctei, la identidad del paisaje cultural cafetero y la articulación entre el aparato productivo.			
PRODUCTOS	Grupos de Investigación en el aula con formación en IEP y producción de conocimiento en emprendimiento, apuestas productivas y paisaje cultural cafetero.	Asesorías metodológicas a los procesos de formación colaborativa para la producción de saber y conocimiento en los grupos de investigación en el aula.	Proyectos de investigación desarrollados en el aula a través de la IEP apoyadas en TIC	Generación de una comunidad virtual educativa en IEP con experiencias investigativas sistematizadas.	
	Medios de Divulgación de actividades de Ciencia, Tecnología e Innovación a través de ferias y publicaciones.	Experiencias significativas apoyadas en docentes con movilidad internacional.	Producción de contenidos digitales mediante programas de formación docente.	Producción y divulgación de perfiles identitarios a partir de los productos de conocimiento de los grupos de investigación.	
	Población beneficiada con apoyo a la producción de conocimientos de mayor apropiación con IEP e innovación.	Procesos de fortalecimiento de los procesos pedagógicos y científicos	Alianzas con investigadores para el desarrollo de conocimiento y competencias productivas con la comunidad educativa.	Desarrollo de modelos de negocio para la gestión de fondos a partir de los	

BPIN	2013000100199			
				productos de I+D.
	Estudiantes, Docentes y padres formados en espíritu emprendedor	Desarrollo de investigaciones para impulsar la generación de Spin Off basadas en la producción de conocimiento de las investigaciones desarrolladas previamente.	Apoyo a los grupos de investigación para la incubación de Spin OFF	Capacidad instalada para la ejecución de gestiones que promuevan la articulación con las apuestas productivas de los territorios
	Procesos de sistematización y evaluación de los resultados del proyecto.	Desarrollo de un Sistema de Información para hacer monitoreo a los proyectos de investigación y los resultados de los tres componentes del Programa de Innovación Social y generar estrategias que apunten a su sostenibilidad.	Un sistema de Dirección, Coordinación, Administración y Seguimiento del Programa de Innovación social para el fomento de una cultura ciudadana y emprendedora en la Comunidad Educativa y productiva del departamento del Quindío.	Asociaciones productivas fortalecidas
	Guías para el emprendimiento de formación a formadores y tutores de cultura emprendedora			
BENEFICIARIOS	555.836 habitantes			
LUGAR DE EJECUCIÓN	Zona urbana y rural de los 12 municipios del departamento del Quindío			
PORCENTAJE EJECUCIÓN FÍSICA	97.82%			

BPIN	2013000100199
PORCENTAJE EJECUCIÓN FINANCIERA	89.75%
RECURSOS EJECUTADOS (Verificado con el Módulo de Pagos S.G.R)	\$9.356.316.612,00
NO DE CONTRATOS EJECUTADOS	18
NO DE CONTRATOS LIQUIDADOS	12
PROYECTO CERRADO	NO
MONTO DEVOLUCIÓN	N/D

REGISTRO FOTOGRÁFICO	
	
Ferias	Entrega de Tabletas Electrónicas
<p>📅 Creado: 29 Noviembre 2016</p> <p>Convocatoria a docentes para pasantía internacional en España</p> <p>La Secretaría de Educación del Departamento del Quindío, en el marco de la IMPLEMENTACIÓN DE UN PROGRAMA DE INNOVACIÓN SOCIAL PARA EL FOMENTO DE UNA CULTURA CIUDADANA Y EMPRENDEDORA EN LA COMUNIDAD EDUCATIVA Y PRODUCTIVA DEL DEPARTAMENTO DEL QUINDÍO - OCCIDENTE, reconoce a los docentes innovadores que aplican en su práctica docente la incorporación de las herramientas TIC, para el desarrollo de las competencias básicas, comunicativas e investigativas en sus estudiantes. La incorporación de la investigación como estrategia pedagógica y la generación de capacidades tecnológicas en el ambiente educativo, se reconocen como mecanismos para mejorar las competencias básicas e investigativas en los niños, niñas y adolescentes vinculados a las instituciones educativas, contribuyendo a la calidad educativa del departamento del Quindío.</p> <p>Convocatoria Publicación de Resultados Diciembre 15 de 2016. Lista de elegibles</p>	
Convocatoria Pasantía Internacional - Docentes	

Fuente: Secretaría de Educación

Anexo No. 021 Archivo .Xlsx - Relación Contractual Proyecto con Código BIN 2013000100199 – Fuente de información Aplicativo GESPROY.

- **Lecciones aprendidas que se podrían tener en cuenta en la próxima gestión que redunden en el bienestar de la ciudadanía**
- ✓ La implementación del desarrollo pedagógico para la formulación de proyectos institucionales provenientes de los alumnos en procura de un desarrollo empresarial con apoyo en la formulación y en la financiación, logrando generar gran impacto en la comunidad educativa que permite expandir el conocimiento institucional.
- ✓ Se logró aunar esfuerzos que de manera armónica garantizan un proceso de articulación sistemático de formación y capacitación de las comunidades educativas, mediante la investigación como estrategia pedagógica, para el fomento de competencias básicas (científicas, comunicativas y lógicas) competencias tecnológicas; competencias ciudadanas y competencias laborales para desarrollar hábitos, actitudes y valores que transformen el entorno y la sociedad.
- ✓ Dando de esta manera soluciones a la necesidad humana presente con un sentido de ética y responsabilidad social y una perspectiva de desarrollo sostenible; promover la cooperación y el trabajo dinámico en equipo, fortaleciendo la capacidad de acceder a diferentes alternativas laborales y a posibilidades de autoempleo en la comunidad educativa.

Tabla No. 024 Relación Laboratorios Pedagógicos

MUNICIPIO	INSTITUCIÓN EDUCATIVA	LABORATORIO
Buenavista	Instituto Buenavista	Laboratorio pedagógico de cafe, empaques y embalajes
Calarcá	Baudilio Montoya	Laboratorio pedagógico de automatización agropecuaria
Circasia	Luis Eduardo Calvo Cano	Laboratorio pedagógico de control de calidad de alimentos
Córdoba	José María Córdoba	Laboratorio de automatización de procesos agroindustriales
Córdoba	Sede Ed. Río Verde Alto	Laboratorio pedagógico de guadua, materiales y fibras naturales
Filandia	Francisco Miranda	Laboratorio pedagógico de alimentos
Génova	Instituto Génova	Laboratorio pedagógico de café
Montenegro	Instituto Montenegro	Laboratorio pedagógico de turismo y contenidos

MUNICIPIO	INSTITUCIÓN EDUCATIVA	LABORATORIO
Pijao	Luis Granada Mejía	Laboratorio pedagógico de procesos de transformación de fruver y cárnicos
Quimbaya	Instituto Naranjal	Laboratorio pedagógico de producción y transformación agrícola y de especies menores
Salento	Liceo Quindío	Laboratorio pedagógico de turismo y contenido
La Tebaida	Instituto Tebaida	Laboratorio pedagógico de robótica y automatización

Fuente: Secretaría de Educación

○ **Temáticas prioritarias a corto plazo para mitigar cualquier afectación al departamento en la operación**

- ✓ Prioridad la sostenibilidad del proyecto

BPIN		2016000040028	
NOMBRE DEL PROYECTO		Implementación del programa integral de bilingüismo Quindío bilingüe y competitivo en el departamento del Quindío.	
VALOR DEL PROYECTO		\$15.411.339.372,00	
FUENTES DE FINANCIACIÓN	FCR	\$15.411.339.372,00	
OBJETO DEL PROYECTO		Mejorar el nivel de inglés de los niños, niñas y jóvenes que asisten a las instituciones educativas oficiales del departamento del Quindío.	
PRODUCTOS		Aulas de preescolar a 5 de primaria dotadas con material didáctico, pedagógico y de juego, herramientas audiovisuales, herramientas virtuales y hardware	Número de docentes capacitados
		Textos guías para la enseñanza del inglés, sugeridos por el MEN, para los grados de 6o a 11o	Instituciones educativas oficiales beneficiadas de un modelo de evaluación, monitoreo, seguimiento y control
		Instituciones educativas oficiales que cuentan con docentes nativos durante 12 meses	
BENEFICIARIOS		36.756	

BPIN	2016000040028
LUGAR DE EJECUCIÓN	<p>54 Instituciones Educativas Oficiales, con sus respectivas sedes educativas anexas adscritas a la Secretaría de Educación Departamental.</p> <p>La Tebaida---Antonio Nariño Tebaida, Gabriela Mistral, Instituto Tebaida, Santa Teresita La Popa, Luis Arango Cardona, Pedacito De Cielo</p> <p>Córdoba---Institución José María Córdoba Y Rio Verde Alto</p> <p>Filandia---Institución Liceo Andino de La Santísima, Sagrado Corazón de Jesús, San José Fachadas, Francisco Miranda</p> <p>Circasia---Institución San José De Circasia, Luis Eduardo Calvo Cano Imet, Henry Marin Granada, Libre, Hojas Anchas</p> <p>Buenavista---Instituto Buenavista Y Rio Verde Bajo</p> <p>Génova---Instituto Génova Y San Vicente De Paul</p> <p>Salento---Instituto Liceo Quindío, Boquía</p> <p>Montenegro---Instituto Montenegro, Santa María Goretti, Los Fundadores, General Santander, Marco Fidel Suarez</p> <p>Pijao---Instituto Pijao, Santa Teresita, Luis Granada Mejía, La Mariela</p> <p>Quimbaya---Instituto Quimbaya, Policarpa Salavarrieta, María Inmaculada Mercado Simón Bolívar, Naranjal, Ramón Messa Londoño, El Laurel</p> <p>Calarcá Instituto Robledo, Instituto Tecnológico, Instituto Calarcá, Rural San Rafael, Jesús María Morales, San José de Calarcá, Rafael Uribe Uribe, Segundo Henao, Román María Valencia, Jhon F. Kennedy, Baudilio Montoya San Bernardo Barcelona, Antonio Nariño, General Santander.</p>
PORCENTAJE EJECUCIÓN FÍSICA	14.27%
PORCENTAJE EJECUCIÓN FINANCIERA	23.18%
RECURSOS EJECUTADOS (Verificado con el Módulo de Pagos S.G.R)	\$3.586.615.777
NO DE CONTRATOS EJECUTADOS	20
NO DE CONTRATOS LIQUIDADOS	0
PROYECTO CERRADO	NO
MONTO DEVOLUCIÓN	N/D

REGISTRO FOTOGRÁFICO



Equipo Profesional de Apoyo en el Aula



Clases Básica Primaria



Clases Básica Primaria



Fuente: Secretaría de Educación

Anexo No. 022 Archivo.xlsx - Relación Contractual Proyecto con Código BIN 2016000040028 – Fuente de información Aplicativo GESPROY.

- **Lecciones aprendidas que se podrían tener en cuenta en la próxima gestión que redunden en el bienestar de la ciudadanía.**

- ✓ Con el proyecto QUINDÍO BILINGÜE Y COMPETITIVO se establece como productos:
 - Aulas de preescolar a 5° de primaria dotadas con material didáctico, pedagógico y de juego, herramientas audiovisuales, herramientas virtuales y hardware.
 - 50 instituciones Educativas – IES que cuentan con docentes Nativos durante 12 meses.
 - Textos guías para la enseñanza del inglés, sugeridos por el MEN, para los grados de 6° a 11°.
 - Instituciones Educativas Oficiales, beneficiadas de un modelo de evaluación, monitoreo, seguimiento y control.
 - Docentes capacitados.

- ✓ Con la obtención de estos productos se logra que el sector educativo no solo maneje una segunda lengua como el inglés, sino que a la vez se convierta en un departamento competitivo en los demás sectores de la economía, como por ejemplo en el turismo dinamizado la economía departamental.

- ✓ Quindío bilingüe y competitivo logran transformar al interior de las instituciones educativas oficiales adscritas a la Secretaría de educación departamental, la forma de aprender y de enseñar una segunda lengua, permitiendo de esta manera ampliar el campo de acción laboral de nuestros niños, niñas y jóvenes del Departamento.

- ✓ Se le da el instrumento necesario del conocimiento a los docentes que se encuentran debidamente focalizados para que de esta manera logren didácticamente el aprendizaje del inglés y lograr cautivar y transformar las dinámicas de enseñanza de la misma.

- ✓ Con construcciones de una política departamental de bilingüismo y con una adaptación curricular en un contexto bicultural, consiguiendo de esta manera el acceso a un mercado laboral competitivo.

- ✓ Se entregan las herramientas necesarias para una transformación pedagógica institucional desde el interior del ser, del docente para verse reflejado en las formas de enseñanza del idioma.
- **Temáticas prioritarias a corto plazo para mitigar cualquier afectación al departamento en la operación.**
- ✓ Sostenibilidad al proyecto.

DTO. VERSIÓN PRELIMINAR

Secretaría de Agricultura, Desarrollo Rural y Medio Ambiente

La secretaría de Agricultura, Desarrollo Rural y Medio Ambiente tuvo durante el período Administrativo 2016-2019 bajo su responsabilidad la ejecución de 3 proyectos de Inversión, así:

Tabla No. 025 Estado de Ejecución Proyectos Sistema General de Regalías SGR
Secretaría Agricultura, Desarrollo Rural y Medio Ambiente

BPIN	2013000100226
NOMBRE DEL PROYECTO	Aplicación de procesos innovadores en la cadena de suministro para la industria de la guadua en el departamento del Quindío, occidente".
VALOR DEL PROYECTO	\$ 2.194.090.000
FUENTES DE FINANCIACIÓN Y VALOR POR FUENTE	Valor SGR: \$1.850.000.000 Valor de contrapartida: \$ 344.090.000
OBJETIVO DEL PROYECTO	Aplicar procesos innovadores en la cadena de suministro de Guadua para la industria, que incremente la competitividad del sector en el Departamento del Quindío
PRODUCTOS DEL PROYECTO	1. Acuerdo formal con productores para la participación en el modelo tecnológico de manejo y aprovechamiento sostenible. 2. Sistema móvil de procesamiento primario preindustrial en campo.
BENEFICIARIOS	Población objetivo: 6500
LUGAR DE EJECUCIÓN DEL PROYECTO	Departamento del Quindío, Municipios de Quimbaya y Montenegro
PORCENTAJE DE EJECUCIÓN DE META FÍSICA	Avance Físico Gesproy: 99,39%
PORCENTAJE DE EJECUCIÓN DE META FINANCIERA	Avance Financiero: 96, 20 %
MONTO DE RECURSOS EJECUTADOS	Ejecutados \$2.175.009.046, No ejecutados: \$19.080.954

No. DE CONTRATOS	<p>Convenio 211 del 2013: Convenio Interadministrativo.</p> <p>Convenio 002 del 2015: Interventoría.</p> <p>Comodato No agr034 del 2019 para corporación eco calidad empresarial, sobre equipos de Comunicaciones.</p> <p>Comodato para la Federación Colombiana de Empresarios de la Guadua y otros Bambúes FEDEGUADUA: Se encuentra en procesos de legalización el comodato para el gremio Fedeguadua, el cual incluye la maquinaria del proyecto, y se puede encontrar en el anexo de informe final de supervisión del proyecto</p>
No. DE CONTRATOS EJECUTADOS	<p>Convenio 211 del 2013: Convenio Interadministrativo.</p> <p>Convenio 002 del 2015: Interventoría</p>
No. DE CONTRATOS LIQUIDADOS	<p>Convenio 002 del 2015: Interventoría</p>
PROYECTO CERRADO SGR	<p>En proceso de cierre</p>
MONTO DE DEVOLUCIÓN DE RECURSOS	<p>El saldo pendiente por ejecutar, se redistribuirá</p>

Fuente: Secretaría Agricultura, Desarrollo Rural y Medio Ambiente

DTO. VERSIÓN PRELIMINAR

REGISTRO FOTOGRÁFICO

SISTEMA DE INSTRUMENTACIÓN ELECTRÓNICA



Capacitación para conocer experiencias exitosas, en sistemas de trazabilidad, forestal para el aseguramiento de la legalidad, disponibilidad y la sustentabilidad del recurso forestal en la Guadua




Capacitaciones en protocolos de calidad



MAQUINARIA FIJA Y MÓVIL



SISTEMA MÓVIL DE PROCESAMIENTO PREINDUSTRIAL:



NÚCLEOS PRODUCTIVOS DE LA GUADUA



CARTILLAS



CARTILLAS



Fuente: Secretaría Agricultura, Desarrollo Rural y Medio Ambiente

- **Temas sobre los cuales deben darse prioridad a corto plazo para mitigar cualquier problemática en la ejecución del proyecto.**

Tabla No. 026 Cronograma de Cierre y Liquidación 2019 -Temas Pendientes Convenio No. 211de 2013

ACTIVIDAD	PENDIENTE DE ENTREGA	FECHA DE ENTREGA
Sostenibilidad	Apoyar los procesos necesarios para asegurar la sostenibilidad del proyecto. - Acta de compromisos incluyendo a Fedeguadua y a representantes de núcleos, así como la articulación de los aliados y otros actores. - Informar a Jurídica y a DNP	-Ya se construyó el acta de compromiso, pendiente para revisión y firma de las partes. -Se informó a Jurídica y al DNP
Maquinaria móvil y fija	Propuestas económicas para traslado del horno de secado: - Fedeguadua debe enviar dos propuestas - Liquidar el convenio para liberar el rubro y hacer contrato para movimiento. - Coordinar con infraestructura para el apoyo logístico y traslado de maquinaria fija y móvil - Solicitar tiempo para solicitar plazo al liquidador de Induguadua para movimiento de maquinaria.	-Se solicitó a el gerente liquidador el 14 de agosto 45 para trasladar el horno. -Se recibieron 3 propuestas económicas. -Se trasladó la maquinaria móvil.
Adquisición de caseta meteorológica para protección del Sistema de Instrumentación Electrónica	En espera de la entrega de la caseta y pago	- Se realizó el acta de supervisión
Realizar los comodatos	Maquinaria fija y móvil a Fedeguadua: En espera de revisión jurídica de los estudios previos y de los documentos requeridos a Fedeguadua.	Esta para la revisión y firma de la directora de desarrollo rural.

ACTIVIDAD	PENDIENTE DE ENTREGA	FECHA DE ENTREGA
	<p>Equipos de comunicación para la Corporación Eco calidad: Publicado el 5 de julio de 2019</p> <p>Sistema de instrumentación: para hacer el comodato con el Centro de Alta Montaña – Universidad del Quindío, se requiere que esa universidad envíe la solicitud técnica del sistema de instrumentación. Se ha solicitado en diferentes ocasiones y no ha sido posible iniciar los estudios previos.</p> <p>Contrato de cesión derechos patrimoniales software: Se está a la espera de recibo firmado por las partes.</p> <p>Maquinaria móvil para la expansión del proyecto a Córdoba. Fue radicado el día 4 de julio en la Secretaría Administrativa para la elaboración del contrato correspondiente. Posteriormente fue devuelto para realizar ajustes técnicos y jurídicos.</p> <p>Libro: Se debe hablar con CRQ para realizar el evento donde se muestre resultados del proyecto y entrega de libro.</p>	<p>Entra en el comodato.</p> <p>Ya está firmado y publicado en el SECOP.</p> <p>Entra en el comodato de Fedeguadua.</p> <p>Se solicitó a CRQ en varias ocasiones los requisitos para el ingreso al depto.</p>
Informe de supervisión	<p>Pendiente informe final a partir mayo de 2019. En cuanto se registre toda la información en Gesproy puesto que entregado pero está a la espera de aval por parte del DTC, se hará el último informe. Así mismo falta el pago del último desembolso.</p>	<p>Se realizó el informe hasta junio falta el final</p>
Revisar final del aplicativo Gesproy.	<p>Ya se ajustaron las inconsistencias en el aplicativo, no obstante sigue presentándose una alerta. Se está a la espera de la respuesta del</p>	<p>Hay dos alertas</p>

ACTIVIDAD	PENDIENTE DE ENTREGA	FECHA DE ENTREGA
	consultor del DNP para saber cómo proceder y poder hacer el cierre en el aplicativo.	
Gesproy productos finales y cierre	Registrar entrega de últimos productos y el acto administrativo de cierre	Falta dos soportes
Revisar información contractual y presupuestal de las entidades aliadas	Después de la finalización del convenio cuando se hayan ejecutado el recurso del SGR. Proceder a la devolución del excedente de los rubros.	Ya se revisaron los informes presupuestales de eco calidad y UQ falta el informe de la CRQ
Invitar a veedurías ciudadanas	Programar la invitación de acuerdo con el evento en el que se va a entregar el libro.	El evento donde se entregará el libro es el 27 de sept
Entregar información a José	Hacer entrega de toda la información correspondiente al proyecto.	FI: 25 de junio FF: 15 de octubre
Realizar el proceso de cierre y liquidación del convenio 211 de 2013	Verificación los requisitos que dictan los lineamientos del Sistema General de Regalías para el cierre del proyecto	El proyecto se encuentra en 99.39 de ejecución física Y 96,20 de ejecución financiera.

ACTIVIDAD	PENDIENTE DE ENTREGA	FECHA DE ENTREGA
	<p>Requisitos:</p> <ul style="list-style-type: none"> - Verificar que el proyecto debe estar en estado Terminado en el Gesproy, con avance del 100% en la ejecución de la programación de actividades con registro generado por la entidad ejecutora en el que se indica que la ejecución física del proyecto está concluida. - Verificar que el porcentaje de ejecución de las metas de los indicadores de producto deben estar al 100%. - Verificar si existe al menos un contrato de Obra en el proyecto. Si lo hay, todos deben tener póliza de estabilidad registrada (Tipo póliza: Cumplimiento / Cubrimiento: Estabilidad de la Obra. - Realizar o verificar la liquidación de todos los contratos, debidamente soportados con su acta de Liquidación. - Realizar la verificación en que la sumatoria de los pagos asociados a los contratos del proyecto, menos la sumatoria de Ingresos "Reintegro de recursos no ejecutados en contratos" registrado en la aplicación Cuentas, coincida con el valor del Acta de Liquidación de cada contrato. - Verificar que la relación entre el valor total del proyecto y los reintegros al Sistema, sean coherentes. - Solucionar todas las alertas automáticas generadas por el Gesproy. 	<p>Ya se verifico la ejecución presupuestal de las entidades aliadas UQ y Eco calidad.</p>
<p>Gestión Documental</p>	<p>Archivo de la documentación generada</p>	<p>Está en proceso de organización</p>

Fuente: Secretaría Agricultura, Desarrollo Rural y Medio Ambiente

- **Lecciones aprendidas que se podrían tener en cuenta en la próxima gestión, que redunden en el bienestar de la ciudadanía.**
- ✓ Necesidad de articulación con actores; Gobierno, Sector Privado, academia y productores, fortalecerlo.
- ✓ Tener una estrategia de sostenibilidad de proyecto.
- ✓ Que el mismo equipo que se contrata para la formulación y puesta en marcha, es el equipo administrativo que, de implementación al proyecto, para no perder la continuidad.
- ✓ Fortalecer el conocimiento de manejo de proyecto de regalías, internamente en la unidad ejecutora, con todas las Secretarías, para que todos se involucren y cooperen en la ejecución de los proyectos.
- ✓ Vincular personal joven y que este empezando su carrera profesional para que le pongan dinamismo y energía al proyecto.
- ✓ El involucramiento del DNP es crucial para la ejecución del proyecto, ya que ayudan a buscar y proponer solución a diferentes problemáticas de acuerdo a la experiencia que esta institución tiene en ejecución de proyectos de regalías en otras regiones.
- ✓ Es muy importante que el DNP haga seguimiento a las estrategias de sostenibilidad de los proyectos al corto, mediano y largo plazo.
- ✓ Se debe tener un proceso de empalme entre administraciones, de manera muy rigurosa y detallada para lograr dar continuidad de manera exitosa a los proyectos de regalías.
- ✓ Se debe mantener informados a los entes de control y grupos de veeduría ciudadana sobre el avance de los proyectos de regalías.

BPIN	2013000100263
NOMBRE DEL PROYECTO	Desarrollo Sostenible Del Sector Curtiembres A Través De La 1+0+I, Quindío, Occidente"
VALOR DEL PROYECTO	\$5.597.697.073
FUENTES DE FINANCIACIÓN Y VALOR POR FUENTE	SGR: \$3.000.000.000. Contrapartidas: \$2.591.700.823
OBJETIVO DEL PROYECTO	Desarrollar capacidades técnico científicas y de innovación para el desarrollo sostenible del sector de Curtiembres de la María en el Departamento del Quindío
PRODUCTOS DEL PROYECTO	<p>El proyecto cuanta con 16 productos a componentes:</p> <ol style="list-style-type: none"> 1. Aislamiento y caracterización de microorganismos con la capacidad de reducir el Cromo (VI). 2. Bio-adsorbente en forma granular para la descontaminación de agua. 3. Biorreactor para el crecimiento a mayor escala los microorganismos con la capacidad de reducir el Cromo (VI). 4. Caracterización del sector de las curtiembres (social, productivo, tecnológico, salud ocupacional) 5. Documento de caracterización de los contaminantes del aire en el sector curtiembre 6. Documento de control y seguimiento al funcionamiento del biorreactor para deshidratación de lodos. 7. Equipo piloto para purificación del aire en el sector curtiembre 8. Estrategia de comunicación con el entorno 9. Plan de mejoramiento productivo para las curtiembres. 10. Plan estratégico de C+T+I para el Desarrollo del Sector Curtiembres 11. Programa de formación socio empresarial 12. Prototipo de un biorreactor con componente mecánico para deshidratación de lodos generados en el proceso de curtición.

	<p>13. Talleres de sensibilización y divulgación del Plan Estratégico de C+T+I</p> <p>14. Toma y análisis de aguas antes, durante y después de las curtiembres.</p> <p>15. Transferencia de resultados a la comunidad académica, científica y a los miembros del sector productivo de curtiembres de las tecnologías incorporadas.</p> <p>16. Transferencia del modelo socio empresarial sostenible a la comunidad académica, científica y a los miembros del sector productivo de curtiembres.</p>
BENEFICIARIOS	Directos: 300 (según el objetivo del proyecto): Indirectos: 2.280.756 (según los indicadores).
LUGAR DE EJECUCIÓN DEL PROYECTO	Localidad zona industrial vereda la María, municipio de Calarcá, Quindío occidente.
PORCENTAJE DE EJECUCIÓN DE META FÍSICA	Ejecución física: 95,61%
PORCENTAJE DE EJECUCIÓN DE META FINANCIERA	Ejecución financiera: 91,36%
MONTO DE RECURSOS EJECUTADOS	\$2.833.656.136 de recursos de SGR, \$2.597.697.073 de recursos de contrapartidas.

Fuente: Secretaría Agricultura, Desarrollo Rural y Medio Ambiente

No. DE CONTRATOS	13
No DE CONTRATOS EJECUTADOS	13
No DE CONTRATOS LIQUIDADOS	Liquidados en Gesproy: SIS 011 DE 2015 1152 DE 2015 AGR1121-PSP 2017 LP007 -agr015 LP007 -agr014 LP007 -agr013 LP007 -agr012 LP007 -agr016 Compraventa 032 de 2018
PROYECTO CERRADO SGR	Proyecto en proceso de cierre
MONTO DE DEVOLUCIÓN DE RECURSOS	No se realizará devolución de recursos

**REGISTRO FOTOGRÁFICO
ESTRATEGIA DE APROPIACIÓN SOCIAL**



TOMA Y ANÁLISIS DE AGUAS ANTES, DURANTE Y DESPUÉS DE LAS CURTIEMBRES




LABORATORIO DE AGUAS DE LA UNIVERSIDAD DEL QUINDÍO





LABORATORIO DE BIORREACTOR:







COMPONENTE DESHIDRATADOR DE LODOS



Fuente: Secretaría Agricultura, Desarrollo Rural y Medio Ambiente

- **Temas sobre los cuales deben darse prioridad a corto plazo para mitigar cualquier problemática en la ejecución del proyecto.**

Tabla No. 027 Cronograma de Cierre y Finalización

ACTIVIDAD	PENDIENTE DE ENTREGA	FECHA DE INICIO	FECHA DE FINALIZACIÓN
Realizar los procesos correspondientes al quinto y sexto desembolso a las Universidades	Se está tramitando el desembolso por \$57.894.620, de acuerdo con lo dispuesto en el modificadorio 008. Sexto desembolso sujeto a la entrega a satisfacción de todos los productos de las entidades aliadas.	18/02/2019	15/11/2019
Adquisición de computadores con lector de CD para la Universidad Alexander Von Humboldt.	Solicitud de bancos en proceso para actualización de cotizaciones y radicación ante Jurídica.	14/02/2019	15/11/2019
Gesproy: registrar los avances que se vayan generando, así como la reprogramación una vez que los ajustes estén en la plataforma SUIFP.	Pendiente presentación de avances de las universidades para registro en plataforma.	01/08/2019	15/11/2019
Realizar los ajustes de redistribución de costos solicitado por las entidades aliadas.	Borrador listo para la presentación.	05/04/2019	30/09/2019
Realizar el proceso de cierre y liquidación del convenio 005 de 2019	Verificación de los requisitos que dictan los lineamientos del Sistema General de Regalías para el cierre del proyecto.	30/08/2019	31/12/2019
Sostenibilidad	Apoyar el proceso de sostenibilidad del proyecto con las entidades aliadas y otros actores del sector, en la generación de cartas de intención y acta de compromisos.	15/07/2019	31/12/2019
Gestión documental	Clasificar la documentación generada en el marco del convenio de acuerdo con las normas de gestión documental.	30/08/2019	31/12/2019

Fuente: Secretaría Agricultura, Desarrollo Rural y Medio Ambiente

- **Lecciones aprendidas que se podrían tener en cuenta en la próxima gestión, que redunden en el bienestar de la ciudadanía.**
- ✓ Se deben garantizar acuerdos durante la ejecución del proyecto entre la academia y el sector privado, cuando se trate de procesos de innovación que se transferirán al sector productivo.
- ✓ Necesidad de articulación entre actores; Gobierno, Sector Privado, academia y productores, fortalecerlo.
- ✓ Tener una estrategia de sostenibilidad de proyecto, desde la formulación y replantearla durante la ejecución.
- ✓ Que el mismo equipo que se contrata para la formulación y puesta en marcha, es el equipo administrativo que de implementación al proyecto, para no perder la continuidad.
- ✓ La interventoría se debe pagar por productos, ya que si se paga de manera mensual, se puede desfinanciar el rubro de la interventoría; ya que muchas veces los proyectos no avances en el tiempo planeado y los rubros que son pagados por mes, se pueden ver desfinanciados.
- ✓ Fortalecer el conocimiento de manejo de proyecto de regalías, internamente en la unidad ejecutora, con todas las Secretarías, para que todos se involucren y cooperen en la ejecución de los proyecto.
- ✓ El involucramiento del DNP es crucial para la ejecución del proyecto, ya que ayudan a buscar y proponer solución a diferentes problemáticas de acuerdo a la experiencia que esta institución tiene en ejecución de proyectos de regalías en otras regiones.
- ✓ Se debe tener un proceso de empalme entre administraciones de manera muy rigurosa y detallada para lograr dar continuidad de manera exitosa a los proyectos de regalías.
- ✓ Se debe mantener informados a los entes de control y grupos de veeduría ciudadana sobre el avance de los proyectos de regalías.
- ✓ Se requiere unos mayores compromisos del sector privado en los procesos de innovación.

BPIN	2018000040015
NOMBRE DEL PROYECTO	Implementación de acciones de adaptación etapa I del plan de gestión integral de cambio climático en el departamento del Quindío"
VALOR DEL PROYECTO	\$14.845.854.825
FUENTES DE FINANCIACIÓN Y VALOR POR FUENTE	Fondo de Desarrollo Regional Sistema General de Regalías (Artículo 8 del Decreto 2190 de 2016): \$ 9.240.350.301
OBJETIVO DEL PROYECTO	Implementar acciones de uso sostenible en el marco del plan de gestión integral de cambio climático (PIGCC) del departamento del Quindío
PRODUCTOS DEL PROYECTO	<p>Objetivo 1: Ejecutar acciones de Adaptación Basada en Ecosistemas (AbE) en áreas de Importancia Estratégica De Conservación</p> <p>Objetivo 2: Consolidar procesos de reconversión ambientalmente sostenibles y resilientes.</p> <p>Objetivo 3: Generar capacidades de adaptación al cambio climático, en la comunidad, gobierno, sector privado y academia</p> <p>Objetivo 4: Fortalecer mecanismos de financiación para la conservación</p>
BENEFICIARIOS	Población beneficiaria directa: 14.240, Población beneficiada indirecta: 575.010
LUGAR DE EJECUCIÓN DEL PROYECTO	12 municipios del departamento del Quindío
PORCENTAJE DE EJECUCIÓN DE META FÍSICA	0,16%
PORCENTAJE DE EJECUCIÓN DE META FINANCIERA	0,02 %
MONTO DE RECURSOS EJECUTADOS	Con Registro Presupuestal \$103.400.000 (contratación directa) Certificados de Disponibilidad Presupuestal \$9.285.884.152 (proceso de licitación)
No. DE CONTRATOS	3

NO DE CONTRATOS EJECUTADOS	<p>Contrato de prestación de servicios 1384 del 02 de julio de 2019.</p> <p>Contrato de prestación de servicios número 1787 de 2019.</p> <p>Contrato de prestación de servicios número 1969 de 2019.</p>
NO DE CONTRATOS LIQUIDADOS	Ninguno.
PROYECTO CERRADO SGR	NO
MONTO DE DEVOLUCIÓN DE RECURSOS	

Fuente: Secretaría Agricultura, Desarrollo Rural y Medio Ambiente

REGISTRO FOTOGRÁFICO



Fuente: Secretaría Agricultura, Desarrollo Rural y Medio Ambiente

SOCIALIZACIÓN DEL PROYECTO A LA COMUNIDAD DEL DRMI DE GÉNOVA



SOCIALIZACIÓN DEL PROYECTO A LA COMUNIDAD DEL MUNICIPIO DE PIJAO DEL DRMI Y DEL SIMAP

SOCIALIZACIÓN DEL PROYECTO AL SIMAP DEL MUNICIPIO DE CALARCÁ



Apropiación Social equipo del Proyecto

- **Temas sobre los cuales deben darse prioridad a corto plazo para mitigar cualquier problemática en la ejecución del proyecto**

Es importante dar inicio al componente de la Licitación, debido al tiempo de ejecución física previsto para el desarrollo de las actividades que se extienden por un período de veintinueve (29) meses

- **Lecciones aprendidas que se podrían tener en cuenta en la próxima gestión, que redunden en el bienestar de la ciudadanía.**
- ✓ Para la fase de formulación se debe realizar unas de trabajo con Secretaría Jurídica, para que desde la formulación se especifiquen y se planeen el tipo de procesos contractuales que pueden ser viables para la ejecución del proyecto; esto con el fin de que el proceso de implementación en la etapa precontractual se pueda realizar de forma ágil.
- ✓ Para la etapa de formulación se debe contar con un financiero para fortalecer este aspecto en el proyecto y la posterior realización de estudio de mercado.
- ✓ En el momento de la etapa precontractual se debe trabajar de la mano de la Secretaría Jurídica, para agilizar los procesos de contratación y comenzar los proyectos dentro de los cronogramas establecidos.

 **Secretaría de Turismo, Industria y Comercio**

La Secretaría de Turismo, Industria y Comercio, tuvo durante el período Administrativo 2016-2019 bajo su responsabilidad la ejecución de un (1) proyecto de Inversión, así:

Tabla No. 028 Estado de Ejecución Proyectos Sistema General de Regalías SGR
Secretaría de Turismo, Industria y Comercio

BPIN		2013000100258																															
NOMBRE DEL PROYECTO		Desarrollo de capacidades de I+D+I para incrementar la competitividad en empresas y emprendimientos del departamento del Quindío, occidente.																															
VALOR DEL PROYECTO		\$ 2.317.126.812																															
FUENTES DE FINANCIACIÓN	FDR	<table border="1"> <thead> <tr> <th>Entidad Aportante</th> <th>Fuente</th> <th>Valor Especie</th> <th>Valor Ejecutado</th> </tr> </thead> <tbody> <tr> <td>Cámara de Comercio de Armenia y del Quindío</td> <td>Propios</td> <td>\$ 58.580.000</td> <td>\$ 58.580.000</td> </tr> <tr> <td>ParqueSoft Quindío</td> <td>Propios</td> <td>\$ 10.000.000</td> <td>\$ 10.000.000</td> </tr> <tr> <td>EsiCenter SINERTIC ANDINO</td> <td>Propios</td> <td>\$ 15.000.000</td> <td>\$ 15.000.000</td> </tr> <tr> <td>Corporación Universitaria Empresarial Alexander Von Humboldt</td> <td>Propios</td> <td>\$ 23.698.080</td> <td>\$ 23.698.080</td> </tr> <tr> <td>Universidad la Gran Colombia</td> <td>Propios</td> <td>\$ 15.000.000</td> <td>\$ 15.000.000</td> </tr> <tr> <td>TOTAL</td> <td></td> <td>\$ 122.278.080</td> <td>\$ 122.278.080</td> </tr> </tbody> </table>				Entidad Aportante	Fuente	Valor Especie	Valor Ejecutado	Cámara de Comercio de Armenia y del Quindío	Propios	\$ 58.580.000	\$ 58.580.000	ParqueSoft Quindío	Propios	\$ 10.000.000	\$ 10.000.000	EsiCenter SINERTIC ANDINO	Propios	\$ 15.000.000	\$ 15.000.000	Corporación Universitaria Empresarial Alexander Von Humboldt	Propios	\$ 23.698.080	\$ 23.698.080	Universidad la Gran Colombia	Propios	\$ 15.000.000	\$ 15.000.000	TOTAL		\$ 122.278.080	\$ 122.278.080
		Entidad Aportante	Fuente	Valor Especie	Valor Ejecutado																												
		Cámara de Comercio de Armenia y del Quindío	Propios	\$ 58.580.000	\$ 58.580.000																												
		ParqueSoft Quindío	Propios	\$ 10.000.000	\$ 10.000.000																												
		EsiCenter SINERTIC ANDINO	Propios	\$ 15.000.000	\$ 15.000.000																												
		Corporación Universitaria Empresarial Alexander Von Humboldt	Propios	\$ 23.698.080	\$ 23.698.080																												
		Universidad la Gran Colombia	Propios	\$ 15.000.000	\$ 15.000.000																												
TOTAL		\$ 122.278.080	\$ 122.278.080																														
OBJETO DEL PROYECTO		Desarrollar capacidades de I+D+I, tanto en las empresas existentes, como para la generación de emprendimientos con potencial de alto impacto.																															
PRODUCTOS		<ul style="list-style-type: none"> Documento diagnóstico de evaluación de las capacidades y necesidades en I+D+I en las empresas del departamento Plan de formación para el desarrollo de capacidades de I+D+I en el Departamento Equipos consolidados de I+D+I en las empresas e instituciones del Departamento 	<ul style="list-style-type: none"> Jornadas de sensibilización en I+D+I y emprendimiento Creación salas de ideación Creación Unidad de Vigilancia Tecnológica Fomento de la cultura de inversión en negocios innovadores Implantación plataforma Open Innovation Consolidación de Startups. 																														
BENEFICIARIOS		500																															

LUGAR DE EJECUCIÓN	Departamento del Quindío
PORCENTAJE EJECUCIÓN FÍSICA	100%
PORCENTAJE EJECUCIÓN FINANCIERA	96,26%
RECURSOS EJECUTADOS	\$ 2.108.077.938 (no incluye valor de contrapartidas)
No DE CONTRATOS EJECUTADOS	16 contratos
NO DE CONTRATOS LIQUIDADOS	3 contratos sin liquidar por vencimiento de términos 6 contratos liquidados 7 contratos no requieren liquidación
PROYECTO CERRADO	Proyecto terminado pero en proceso de cierre
MONTO DEVOLUCIÓN	El valor a reintegrar es de: SESENTA Y CUATRO MILLONES DOSCIENTOS SETENTA Y SEIS MIL TREINTA Y OCHO PESOS M/CTE (\$ 64.276.038)
OBSERVACIONES	Este proyecto quedará cerrado en el mes de diciembre de 2019, dado que todas sus actividades ya fueron ejecutadas y el cierre administrativo se adelantó durante la vigencia 2019.

REGISTRO FOTOGRÁFICO

BOOTCAMP CAFÉS ESPECIALES



BOOTCAMP CAFÉS ESPECIALES



Adecuación Sala de Coworking



Adecuación Sala de Coworking



Implementación Sala de Ideación



Implementación Sala de Ideación





Fuente Secretaría de Turismo, Industria y Comercio

Anexo No. 023 Relación Contractual Proyecto con Código BIN 2013000100258

o Lecciones Aprendidas

- ✓ En el desarrollo de las actividades del proyecto se debió realizar procesos de apropiación de las metodologías, herramientas y seguimientos mucho más agresivos, con el fin de que los beneficiarios pudiesen lograr mayores resultados y continuidad en las acciones ejecutadas.
- ✓ Realizar acercamientos con la población objetivo y generar espacios de retroalimentación es un elemento fundamental para medir el impacto cualitativo de las acciones desarrolladas en el proyecto, así como medir su alcance y pertinencia.
- ✓ Los procesos de I+D+I deben ser fortalecidos y acompañados no solo en el marco de la ejecución de un proyecto, sino que deben ser uno de los pilares estratégicos del Departamento en campos como la educación, el emprendimiento, la apropiación social y el tejido empresarial.
- ✓ Generar procesos de seguimiento continuos y permanentes a la ejecución del proyecto garantizan que los recursos y el impacto se este, tuvieron resultados positivos para quienes participaron de él.
- ✓ Cada iniciativa o proyecto debe estar acompañado de un programa de difusión con el fin de socializar y dar a conocer la importancia de la Investigación, el

Desarrollo y la Innovación como elementos de desarrollo social, económico, cultural y humano.

○ **Recomendaciones**

- ✓ Es necesario establecer mecanismos de articulación interinstitucionales donde se puedan coordinar acciones concretas y puntuales para el fomento de las iniciativas de I+D+I, y que estas tengan un componente claro de aplicabilidad a la realidad del territorio.
- ✓ Se deben seguir incentivando, apoyando y fortaleciendo las iniciativas, programas y proyectos enmarcados en los procesos de I+D+I, esto dado que, para generar desarrollo sostenido, la generación de conocimiento es fundamental tanto en ámbitos económicos como sociales.
- ✓ Se deben generar procesos de apropiación de I+D+I en los diversos sectores y actores relacionados con el desarrollo territorial, esto con el fin de tener instituciones con estrategias claras y visión sobre la importancia de ser competitivos a partir de procesos de transferencia de conocimientos y aplicación de estos para el cierre de brechas en materia de competitividad y productividad.
- ✓ Fortalecer la formulación de proyectos de alto impacto en materia de I+D+I y articularlos en el marco de la Agenda Departamental de Competitividad e Innovación del Quindío. Esto con el fin de generar las iniciativas que impactaran directamente el cierre de brechas en materia de competitividad y poder gestionar los recursos para la ejecución de estos en el Departamento.

DTO. VERGARA

 **Secretaría del Interior**

La Secretaría del Interior tuvo durante el período Administrativo 2016-2019 bajo su responsabilidad la ejecución de 3 proyectos de Inversión, así:

Tabla No. 029 Estado de Ejecución Proyectos Sistema General de Regalías SGR
Secretaría del Interior

BPIN		2018000040014
NOMBRE DEL PROYECTO		Generación de instrumentos de valoración sísmica para el desarrollo de procesos de reducción del riesgo en el departamento del Quindío
VALOR DEL PROYECTO		\$ 7.744.633.587
FUENTES DE FINANCIACIÓN	FDR	\$ 7.739.633.587
	PROPIOS – GOBERNACIÓN DEL QUINDÍO	\$ 5.000.000
OBJETO DEL PROYECTO		Facilitar la disponibilidad de instrumentos orientados a determinar la respuesta sísmica de los suelos en el departamento del Quindío.
PRODUCTOS		<ul style="list-style-type: none"> - 12 documentos técnicos de lineamientos realizados. - (1) La armonización de la microzonificación sísmica de la ciudad de Armenia y el corregimiento El Caimo. - 11) La microzonificación indicativa para 11 municipios restantes del departamento con sus corregimientos.
BENEFICIARIOS		506.254
LUGAR DE EJECUCIÓN		Departamento del Quindío (Los 12 municipios y los corregimientos del Departamento)

Fuente: Secretaría de Interior

Nota: El proyecto que fue aprobado el 2 de agosto de 2019, se encuentra por parte de esta Secretaría en la consecución los documentos para el cumplimiento de requisitos, para poder dar inicio al proyecto.

BPIN		2013000040019
NOMBRE DEL PROYECTO		Adquisición de vehículos de desplazamiento rápido y elementos de protección para las instituciones bomberiles del departamento.
VALOR DEL PROYECTO		\$ 3.740.750.000
FUENTES DE FINANCIACIÓN	FCR	\$3.735.750.000,00
	PROPIOS	\$5.000.000
OBJETO DEL PROYECTO		Mejorar la capacidad operativa y de respuesta de los cuerpos de bomberos del departamento del Quindío, mediante la adquisición de vehículos de desplazamiento rápido y elementos de protección.
PRODUCTOS		<ul style="list-style-type: none"> ✓ Botas, cachuchas, y overol; 457 unidades, cumplimiento 100%. ✓ Elementos para búsqueda y rescate en cuerpos acuíferos, derrame de sustancias peligrosas y control de ataques de abejas; 13 elementos, cumplimiento 100%. ✓ Equipos para rescate en accidentes vehiculares, uno, cumplimiento al 100% ✓ Chaquetas, pantalones guantes y cascos, 27 unidades, cumplimiento al 100%. ✓ Vehículos de desplazamiento rápido, 14 unidades, cumplimiento al 100%. ✓ Supervisión, una, cumplimiento al 100%.
BENEFICIARIOS		<ul style="list-style-type: none"> ✓ Cuerpo de bomberos voluntarios de Buenavista. ✓ Cuerpo de bomberos voluntarios de Calarcá. ✓ Cuerpo de bomberos voluntarios de Circasia. ✓ Cuerpo de bomberos voluntarios de Córdoba. ✓ Cuerpo de bomberos voluntarios corregimiento de Barcelona. ✓ Cuerpo de bomberos voluntarios de Filandia. ✓ Cuerpo de bomberos voluntarios de Génova. ✓ Cuerpo de bomberos voluntarios de Montenegro. ✓ Cuerpo de bomberos voluntarios los Fundadores del municipio de Montenegro. ✓ Cuerpo de bomberos voluntarios de Pijao.

	<ul style="list-style-type: none"> ✓ Cuerpo de bomberos voluntarios corregimiento de Pueblo Tapao. ✓ Cuerpo de bomberos voluntarios de Quimbaya. ✓ Cuerpo de bomberos voluntarios de Salento.
LUGAR DE EJECUCIÓN	Departamento del Quindío.
PORCENTAJE EJECUCIÓN FÍSICA	100%
PORCENTAJE EJECUCIÓN FINANCIERA	99.91%
RECURSOS EJECUTADOS	\$ 3.737.717.318,61
NO DE CONTRATOS EJECUTADOS	Tres (03).
NO DE CONTRATOS LIQUIDADOS	Tres (03).
PROYECTO CERRADO	Resolución Nro. 901 del 12 de mayo de 2017.
MONTO DEVOLUCIÓN	\$ 3.032.681,39

REGISTRO FOTOGRÁFICO



Fuente: Secretaría de Interior

Anexo No. 024 Relación Contractual Proyecto con Código BIN 2013000040019

- **Temas sobre los cuales deben darse prioridad a corto plazo para mitigar cualquier problemática en la ejecución del proyecto.**

Se deben tener en cuenta los procesos técnicos previos pertinentes para la efectiva ejecución del proyecto, y que garantice la satisfacción de las necesidades expuestas en el mismo.

- **Lecciones aprendidas que se podrían tener en cuenta en la próxima gestión, que redunden en el bienestar de la ciudadanía.**

Darle a conocer a los beneficiarios sus obligaciones con relación a los productos recibidos en la ejecución del proyecto.

- **Retos a desarrollar a nivel estratégico y operativo.**

Se debe contar con el personal y/o los recursos necesarios para la debida ejecución del proyecto, teniendo en cuenta la complejidad y especificidad del mismo.

BPIN		2015000040003
NOMBRE DEL PROYECTO		Dotación a la policía nacional para la prevención y reacción en seguridad del departamento del Quindío
VALOR DEL PROYECTO		\$ 837.450.000
FUENTES DE FINANCIACIÓN	FDR	\$ 837.450.000
OBJETO DEL PROYECTO		Fortalecer a la policía nacional con los implementos necesarios para llevar a cabo el proyecto de dotación para la prevención y reacción en seguridad del departamento del Quindío.
PRODUCTOS		<ul style="list-style-type: none">✓ Once (11) unidades beneficiadas con nuevo parque automotor.✓ Diez (10) unidades policiales dotadas con parque automotor.✓ Un punto de atención puesto en operación.

Nota Desaprobación proyecto: A través del OCAD Región Eje cafetero en el Acuerdo No. 038 del 28 de junio de 2017; "Por medio del cual se adoptan decisiones

relacionadas con proyectos de Inversión financiados o cofinanciados con recursos del Sistema General de Regalías — SGR." En la parte "ACUERDA" artículo sexto, estipula: "APROBAR la solicitud de liberación de recursos y desaprobación del proyecto que se detalla a continuación".

De acuerdo a lo anterior el departamento en el Decreto 095 del 19 de febrero de 2018, "POR MEDIO DEL CUAL SE REDUCE EL PRESUPUESTO GENERAL DE REGALÍAS DEL DEPARTAMENTO DEL QUINDÍO, PARA LA VIGENCIA FISCAL DEL BIENIO 2017-2018" el departamento libera el total de los recursos del proyecto: \$ 837.450.000.

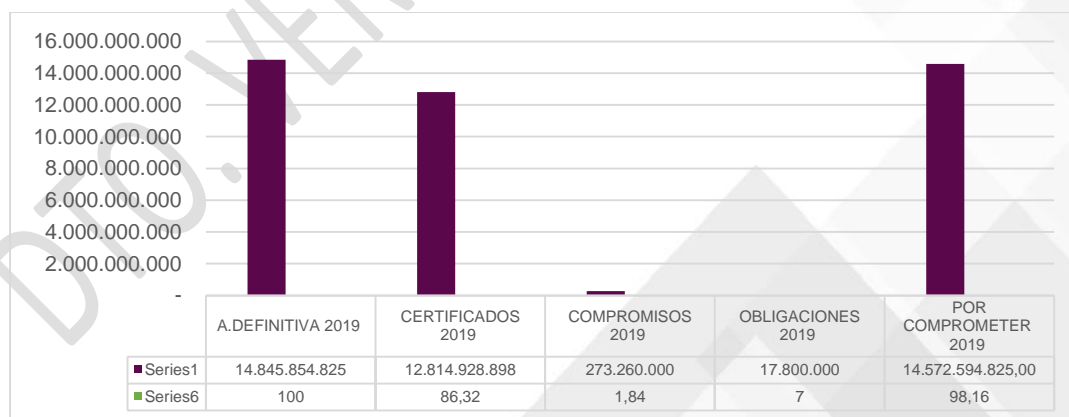
3.19.8 Estado de Ejecución Presupuestal Proyectos Sistema General de Regalías SGR y Recursos de Fortalecimiento (Funcionamiento) con corte a noviembre 20 de 2019.

A continuación, se dan a conocer el Estado de Ejecución Presupuestal del Sistema General de Regalías SGR con corte a noviembre 20 de 2019:

📊 Proyectos de Inversión

Gráfica No. 003 2018000040015 Implementación de Acciones de Adaptación Etapa I del Plan de Gestión Integral Del Cambio Climático (PIGCC) en el Departamental del Quindío.

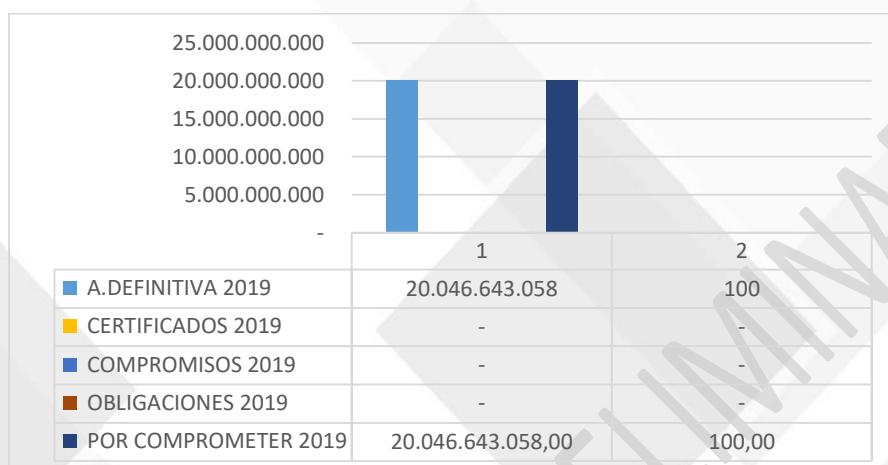
Monto Aprobado:14.845.854.825



Fuente: Secretaría de Hacienda

Gráfica No. 004 20181301011142 Construcción Obras de Estabilización y Rehabilitación de la Vía Rio Verde-Pijao (Cod.40qn03), Estabilización de la Vía Córdoba-Carniceros (Cod.40qn09), Municipios de Pijao, Buenavista y Córdoba, en el Departamento del Quindío

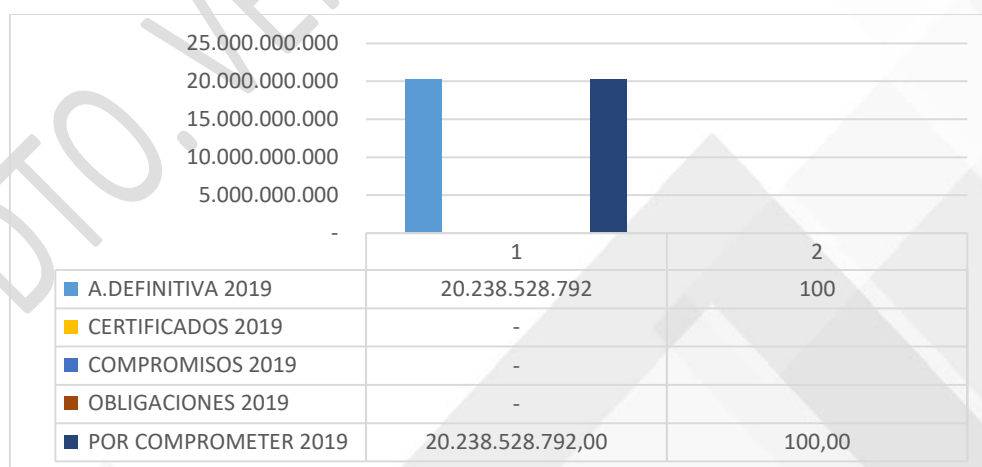
Monto Aprobado: 20.046.643.058



Fuente: Secretaría de Hacienda

Gráfica No. 005 2018000040059 Mejoramiento de la Vía Circasia – Montenegro con Código 29BQN03, en los Municipios de Circasia y Montenegro, Departamento del Quindío.

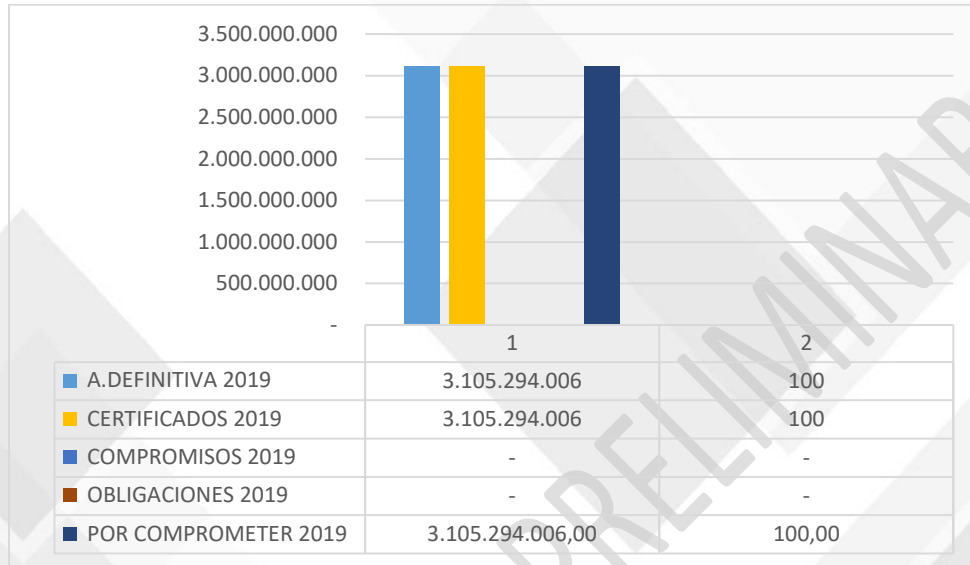
Monto Aprobado: 20.238.528.792



Fuente: Secretaría de Hacienda

Gráfica No. 006 20181301011385 Construcción de Obras de Estabilización y Conformación de la Banca Vía la Española Río Verde, Barragán Código 40QN04-1 Quindío.

Monto Aprobado:3.105.294.006



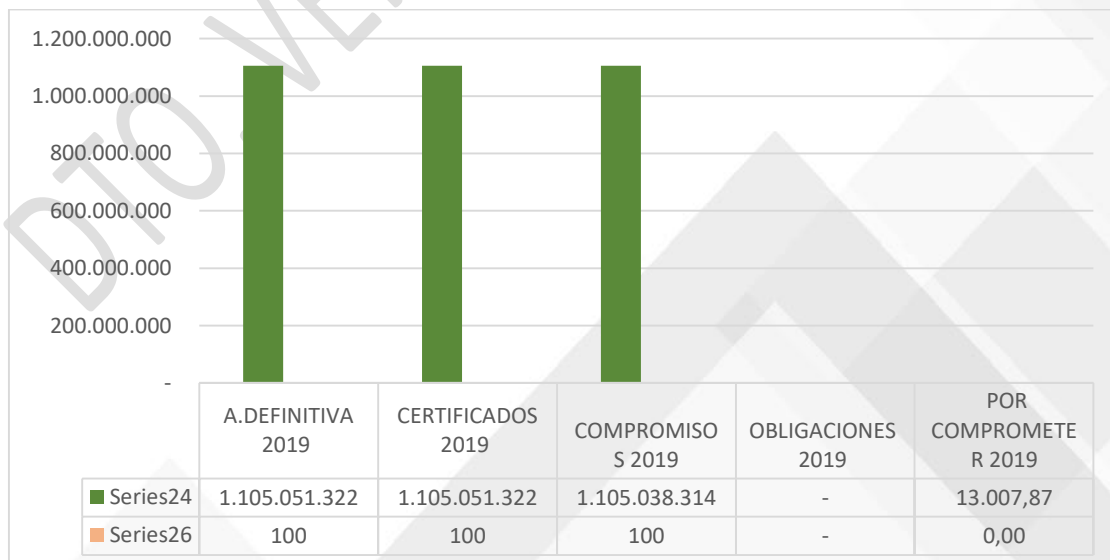
Fuente: Secretaría de Hacienda

Gráfica No. 007 2017000040038 Remodelación y Optimización de Escenarios Deportivos, Obras de Urbanismo Complementarias y Movilidad del Campus de la Universidad del Quindío.

Monto Total: 12.308.090.588,56

Monto Ejecución Universidad del Quindío: 11.203.039.266,69

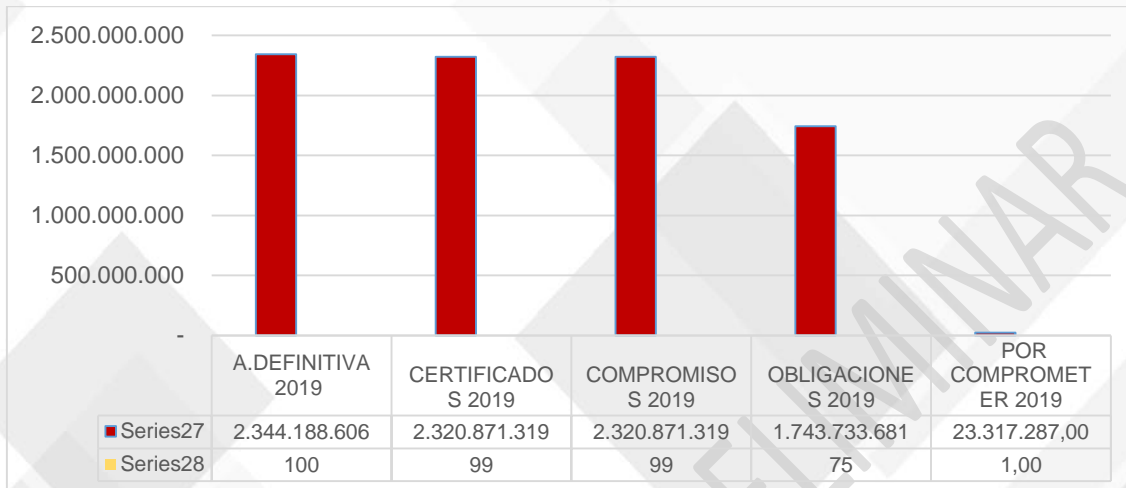
Monto Ejecución Departamento (Interventoría): 1.105.051.321,87



Fuente: Secretaría de Hacienda

Gráfica No. 008 2017000040012 Construcción y Dotación de Infraestructura Deportiva en el Departamento del Quindío

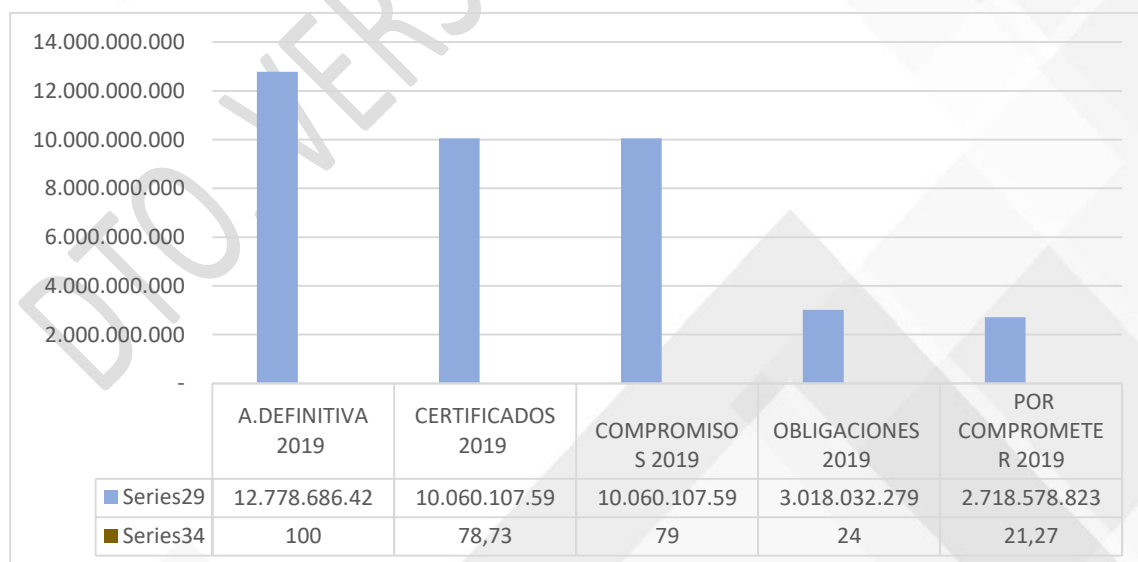
Monto Aprobado: 3.077.850.586



Fuente: Secretaría de Hacienda

Gráfica No. 009 201700040014 Remodelación, Modernización y Equipamiento de Áreas Resultantes del Reforzamiento Estructural y del Estudio de Reordenamiento Físico Funcional De La Ese Hospital Departamental Universitario Del Quindío, San Juan De Dios. Quindío.

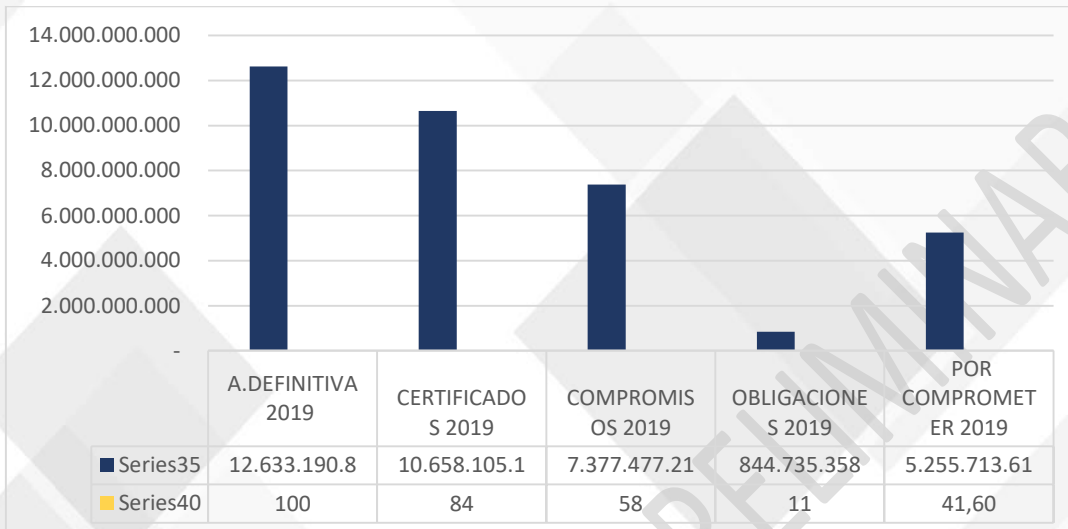
Monto Aprobado: 12.778.686.420



Fuente: Secretaría de Hacienda

Gráfica No. 010 2016000040028 Implementación del Programa Integral de Bilingüismo Quindío Bilingüe y Competitivo" en el Departamento del Quindío"


Monto Aprobado: \$ 15.411.339372



Fuente: Secretaría de Hacienda

Gráfica No. 011 2018000040014 Generación de Instrumentos de Valoración De la Amenaza Sísmica para el Desarrollo de Procesos de Reducción del Riesgo en el Departamento del Quindío.

Monto Aprobado:7.744.633.587
Cofinanciación: 5.000.000
SGR:7.739.633.587



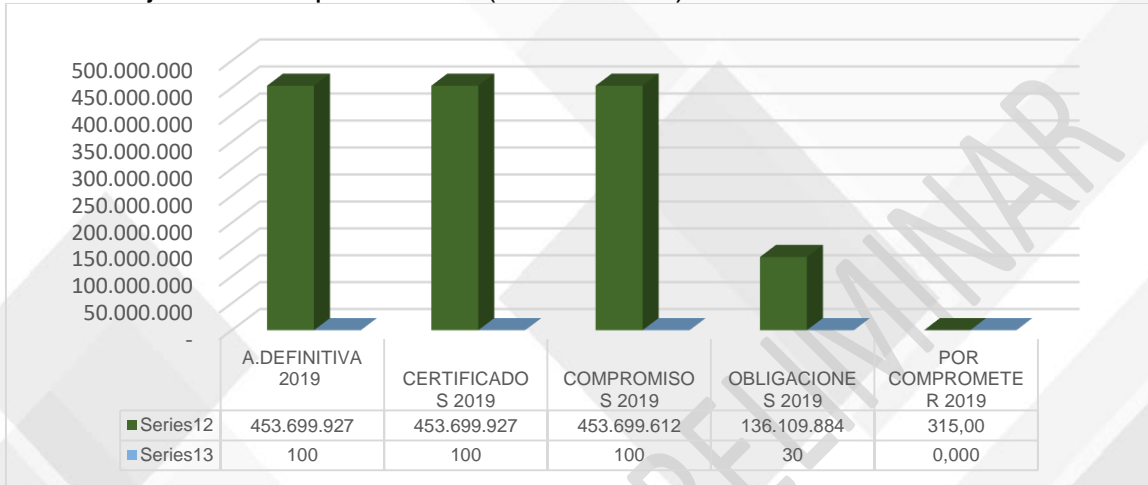
Fuente: Secretaría de Hacienda

Gráfica No. 012 2016000040029 Construcción de Pavimento en Concreto Asfáltico para el Desarrollo Regional y la Conectividad en los Municipios de Montenegro, Filandia y Quimbaya en el Departamento del Quindío.

Monto Total: 7.571.434.257

Monto de Ejecución Municipio de Filandia: 7.117.734.330

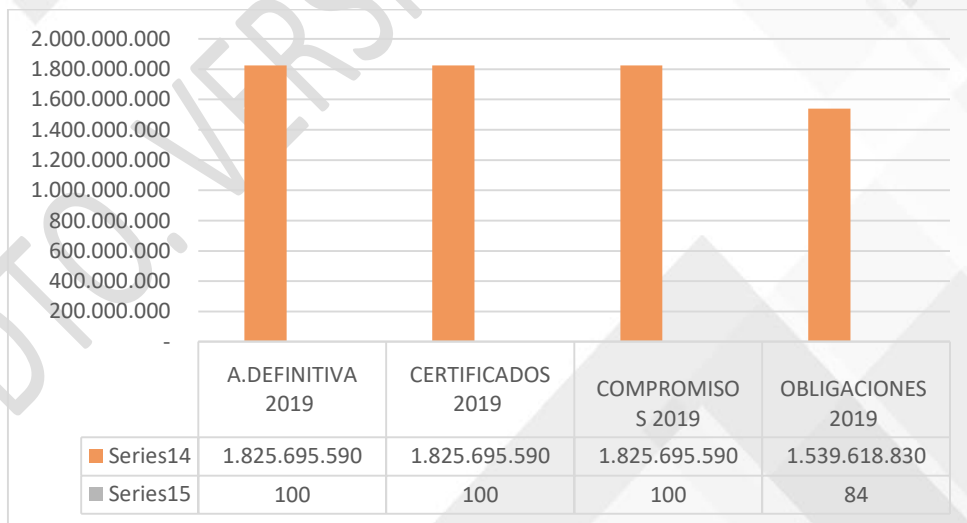
Monto Ejecución Departamento (Interventoría): 453.699.927



Fuente: Secretaría de Hacienda

Gráfica No. 013 2016400434 Mejoramiento de Vías Terciarias Mediante el Uso de Placa Huella en el Departamento de Quindío (Proyecto Tipo).

Monto Aprobado: 11.463.057.890




Fuente: Secretaría de Hacienda

Gráfica No. 014 2017000100113 Fortalecimiento de un Centro de Innovación y Productividad Agrario Adecuando una Infraestructura Tecnológica para Sofisticar el Negocio Cafetero del Quindío

Monto Aprobado: 5.338.865.360

Cofinanciación: 597.550.000

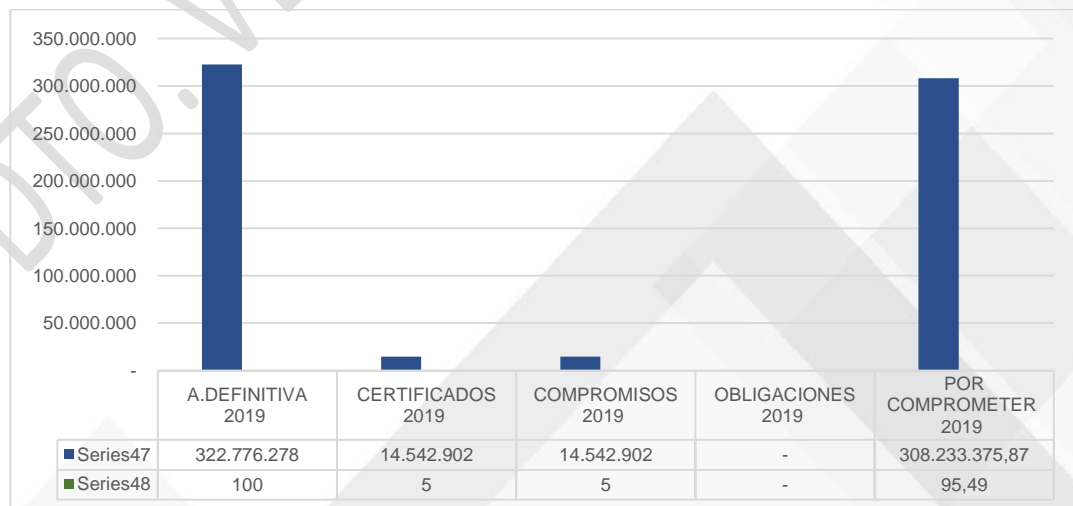
SGR: 4.741.315.360



Fuente: Secretaría de Hacienda

Gráfica No. 015 201340040037 Mejoramiento y Reordenamiento Físico Funcional del Servicio de Urgencias de la ESE Hospital Departamental.

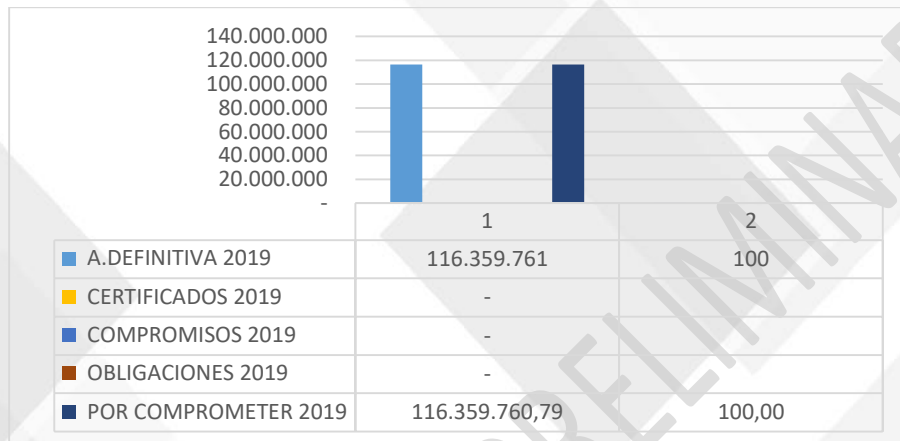
Monto Aprobado: 6.474.755.419,05



Fuente: Secretaría de Hacienda

Gráfica No. 016 2013000040049 Implementación del plan de acción para mantenimiento preventivo y atención de emergencias en la red

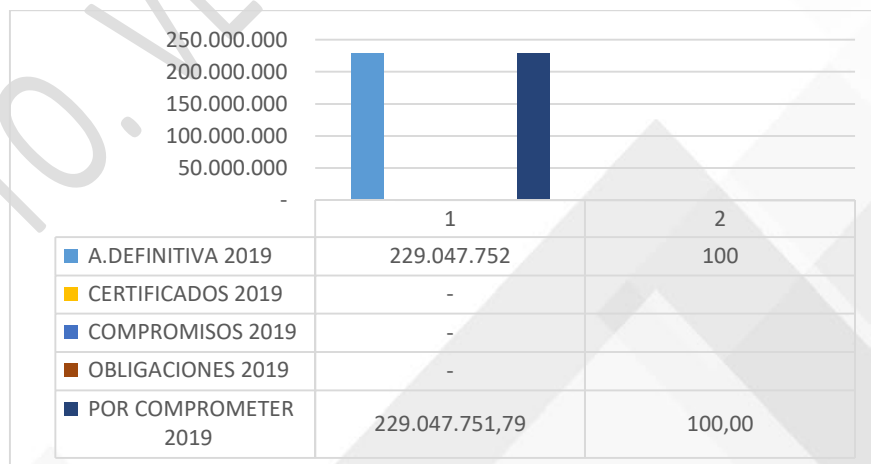
Monto Aprobado: 4.182.283.895



Fuente: Secretaría de Hacienda

Gráfica No. 017 2013000040045 Construcción y dotación del centro de atención al drogadicción en el departamento del Quindío

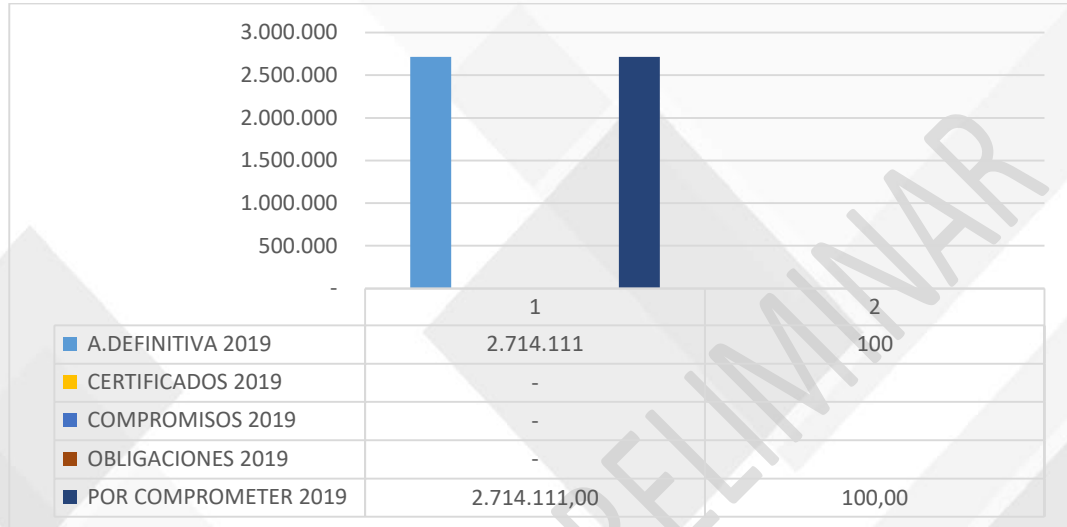
Monto Aprobado: 2.883.309.929



Fuente: Secretaría de Hacienda

Gráfica No. 018 2013000040046 fortalecimiento de la calidad educativa en las instituciones educativas.

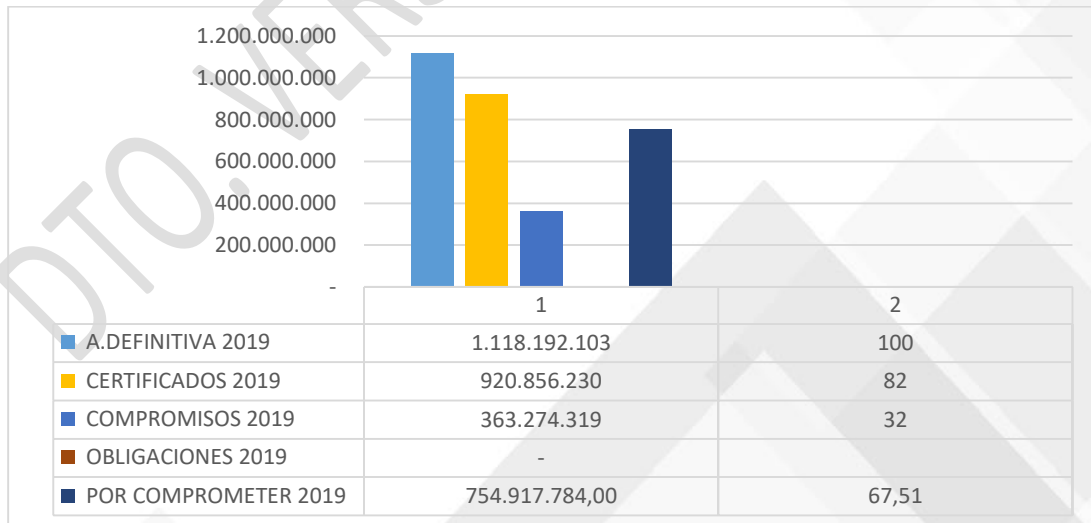
Monto Total: 9.005.500.000



Fuente: Secretaría de Hacienda

Gráfica No. 019 2013000100199 Implementación de un programa de innovación social para el fomento de una cultura ciudadana y emprendimiento

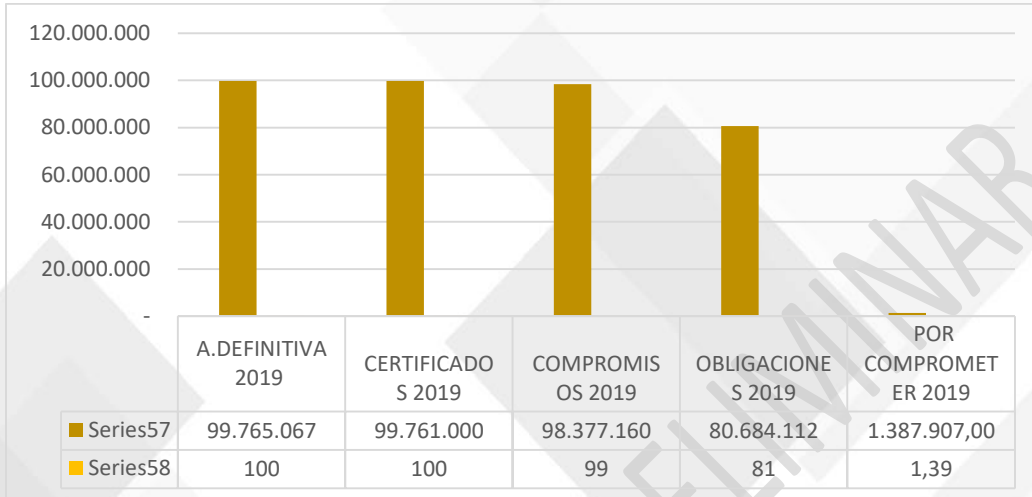
Monto Aprobado:10.914.167.890



Fuente: Secretaría de Hacienda

Gráfica No. 020 2013000100226 aplicación de procesos innovadores en la cadena de suministros para la industria de la guadua

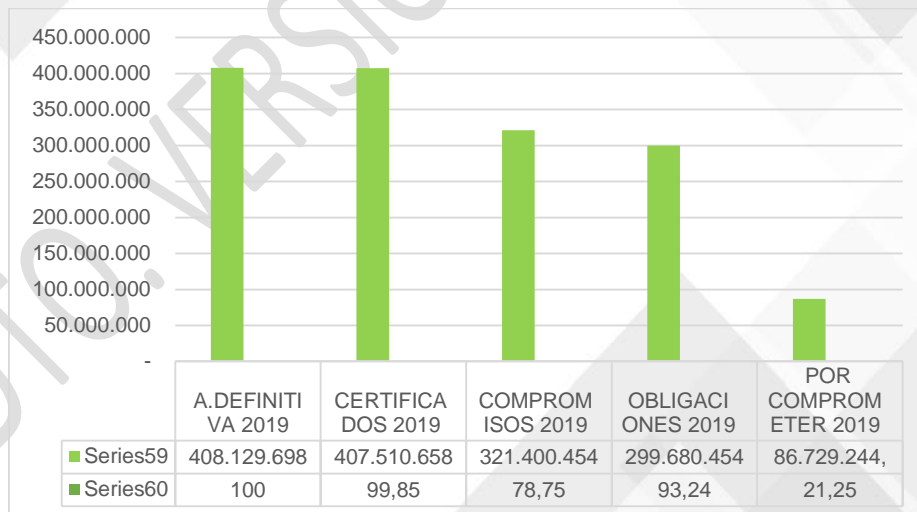
Monto Aprobado: 2.194.090.000



Fuente: Secretaría de Hacienda

Gráfica No. 021 2013000100263 Desarrollo Sostenible del Sector Curtimbre a Través de la I+D+I, Quindío Occidente

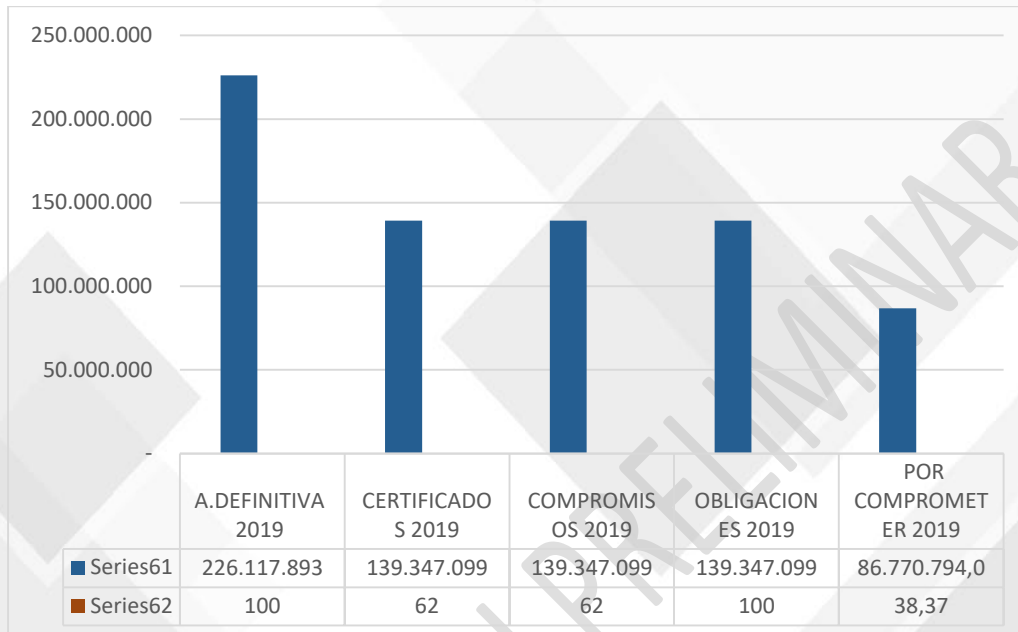
Monto Aprobado:5.597.697.073



Fuente: Secretaría de Hacienda

Gráfica No. 022 2013000100258 Desarrollo de Capacidades de I+D+I para Incrementar Competitividad en Empresas y Emprendimientos

Monto Aprobado: 2.317.126.812

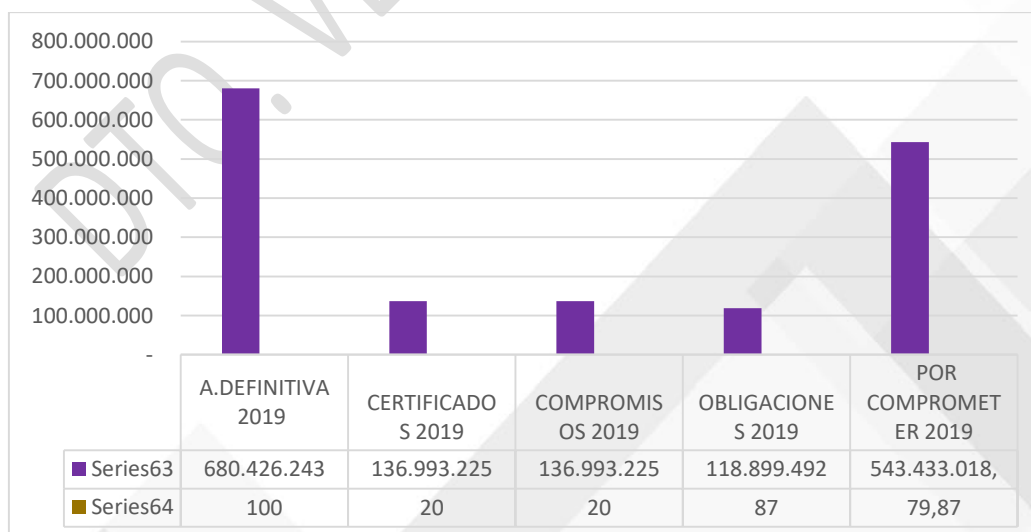


Fuente: Secretaría de Hacienda

 Fortalecimiento Secretarías Técnica

Gráfica No. 023 Fortalecimiento de las Secretarías Técnicas de los Órganos Colegiados de Administración y Decisión Departamental.

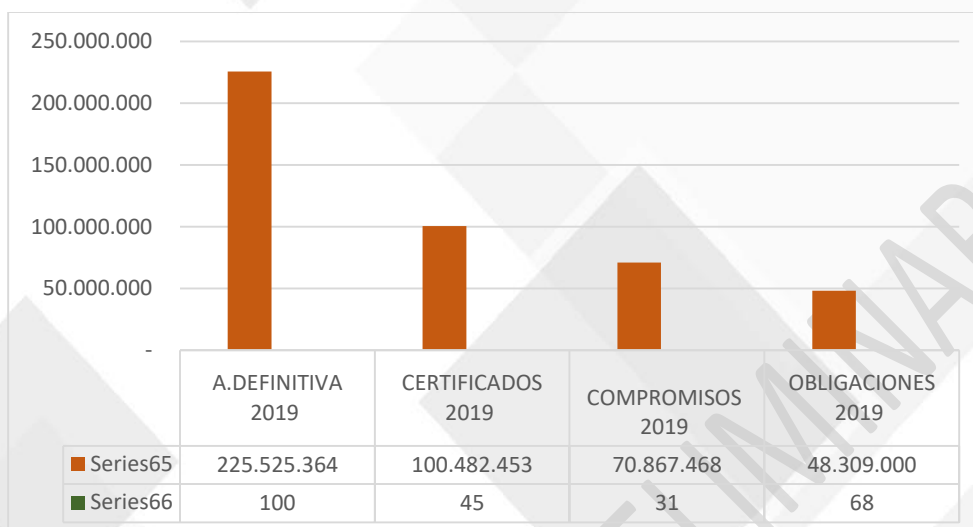
Monto Aprobado:



Fuente: Secretaría de Hacienda

Gráfica No. 024 Fortalecimiento de las Secretarías Técnicas de los OCAD Resolución 0496 de 2019

Monto Aprobado:



Fuente: Secretaría de Hacienda

3.19.9 Índice de Ejecución de Proyectos del Sistema General de Regalías SGR

En Índice de Ejecución de Proyectos del Sistema General de Regalías, es un instrumento de gestión y control preventivo creado a partir de la información registrada en el aplicativo GESPROY de los proyectos aprobados con recursos del Sistema General de Regalías por parte de las diferentes Unidades Ejecutoras.

El Índice busca incentivar los procesos de mejora continua al interior de la Unidades Ejecutoras, impulsar la cultura del autocontrol, resaltar las buenas prácticas al interior de los responsables de la ejecución de los proyectos y focalizar las labores del Sistema de Monitoreo seguimiento y Evaluación.

A través de la medición del Índice se miden variables como

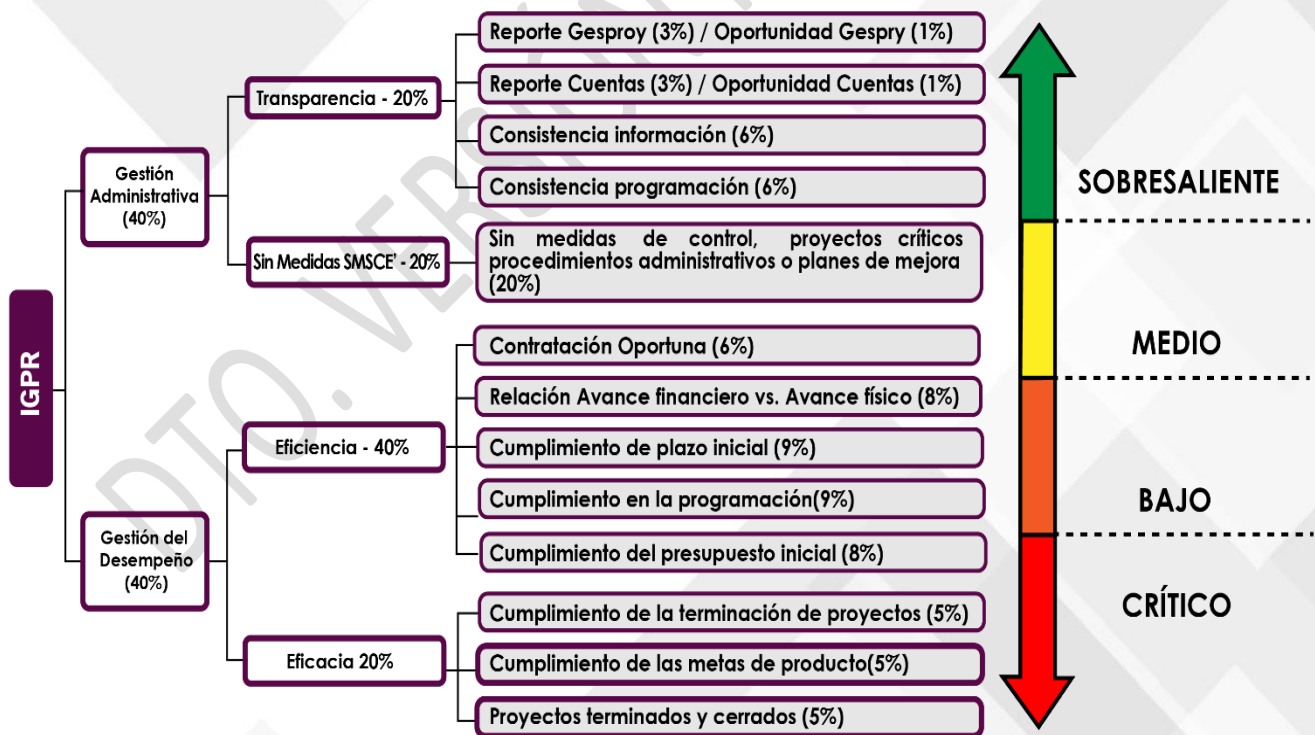
- ✓ Transparencia (20%) Evalúa reporte, oportunidad y consistencia de la información.
- ✓ Eficiencia (40%) Evalúa la oportunidad en la contratación, el cumplimiento de la ejecución en plazo y en presupuesto programados.

- ✓ Intervenciones del SMSCE (20%) Reconoce las entidades sin intervenciones: suspensiones, proyectos críticos, procedimientos administrativos o planes de mejora.
- ✓ Eficacia (20%) Verifica el cumplimiento de las metas programadas, la terminación y cierre de los proyectos.

Cuando inició el período administrativo, la Administración Departamental contaba con un Índice de Ejecución de Proyectos del SGR del 59,56%; con corte al I trimestre del 2019, el cual es el último reporte realizado por el Departamento Nacional de Planeación, se cuenta con un índice del 66,31%; lo que ha demostrado la mejora continua en los procesos de ejecución y reporte de información en la plataforma GESPROY.

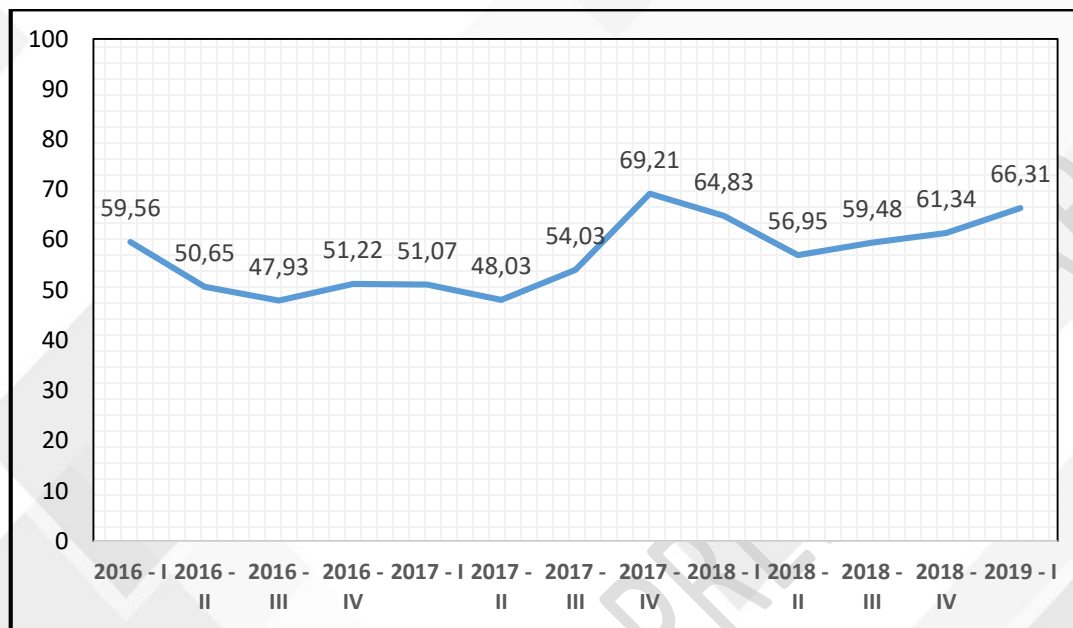
Gráfica No. 0025 Estructura de Calificación de Proyectos de Inversión del SGR

Estructura del IGPR y clasificación de resultados



Fuente: DNP SGR

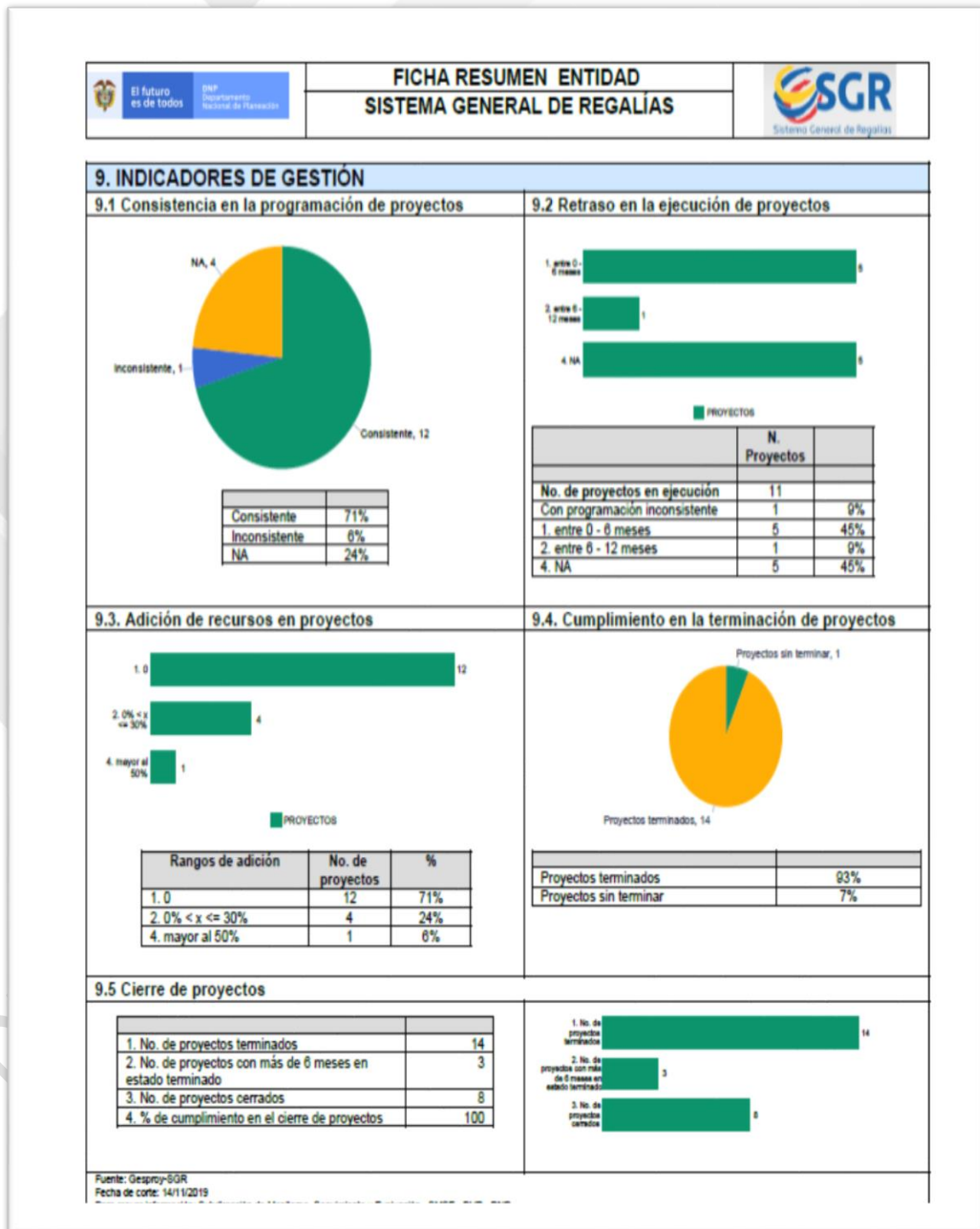
Gráfica No. 026 Índice Trimestral de Gestión Proyectos de Inversión 2016-2019



Fuente: DNP SGR

DTO. VERSIÓN PRELIMINAR

Indicadores de Gestión



Fuente: GESPROY-SGR, 14 de noviembre de 2019

Alertas Sistema de Monitoreo al 15 de noviembre de 2019

A continuación se relacionan las alertas generadas en el Sistema de Monitoreo Seguimiento Control y Evaluación SMSCE, con corte al 15 de noviembre de 2019, por Secretaría Sectorial responsable del reporte de la información en el aplicativo en mención:

Tabla No. 030 Relación Alertas en el Aplicativo GESPROY – Proyectos SGR de responsabilidad de la Secretaría de Aguas e Infraestructura

PROYECTO	CÓDIGO BPIN	TIPO DE ALERTA	OBSERVACIÓN
Implementación del plan de acción para mantenimiento preventivo y atención de emergencias en la red vial secundaria, terciaria y urbana del departamento del Quindío.	2013000040049	ICO-Información incompleta	Proyectos con más de 6 meses de TERMINADO sin registro del Cierre en el Aplicativo GESPROY-SGR.
Mejoramiento y reordenamiento físico funcional del servicio de urgencias de la ese hospital Dptal. Universitario san Juan de Dios todo el departamento, Quindío, occidente.	2013000040037	ICO-Información incompleta	Proyectos con más de 6 meses de TERMINADO sin registro del Cierre en el Aplicativo GESPROY-SGR.
construcción obras de estabilización y rehabilitación de la vía rio Verde - Pijao (cod. 40qn03), estabilización de la vía córdoba - carniceros (cod. 40qn09), municipios de Pijao, Buenavista y córdoba, en el departamento del Quindío	2018130101142	NRI-No reporte de información	Proyectos sin información registrada en GESPROY-SGR. Temas: Sin contactos.

Fuente: DNP SGR – SMSCE-GESPROY

Tabla No. 031 Relación Alertas en el Aplicativo GESPROY – Proyectos SGR de responsabilidad de la Secretaría de Educación

PROYECTO	CÓDIGO BPIN	TIPO DE ALERTA	OBSERVACIÓN
Implementación de un Programa de Innovación Social para el Fomento de una Cultura Ciudadana y Emprendedora en la Comunidad Educativa del Quindío, Occidente.	2013000100199	II-Información inconsistente	Proyectos en ejecución sin reporte de variación en el avance físico en los últimos tres meses: Avance físico.
Implementación del Programa Integral de Bilingüismo Quindío Bilingüe y Competitivo en el Departamento del Quindío.	2016000040028	II-Información inconsistente	<ul style="list-style-type: none"> - Información inconsistente: El plazo de contratos es mayor al plazo actual programado, Corte_Gesproy: 16/10/19Corte_AvencePeríodo: 16/10/19Corte contratos: 16/10/19. - Proyectos en ejecución sin reporte de variación en el avance físico en los últimos tres meses: Avance físico. - Proyectos con contratos en GESPROY-SGR sin registro de acta de inicio o similar.

Fuente: DNP SGR – SMSCE-GESPROY

Tabla No. 032 Relación Alertas en el Aplicativo GESPROY – Proyectos SGR de responsabilidad de la Secretaría Agricultura Desarrollo Rural y Medio Ambiente

PROYECTO	CÓDIGO BPIN	TIPO DE ALERTA	OBSERVACIÓN
Aplicación de Procesos Innovadores en la Cadena de Suministro para la Industria de la Guadua en el Departamento del Quindío, Occidente	2013000100226	ICO- Información incompleta	Contratos sin Asociación de fuentes de financiación o con valor asociado diferente del mismo Valor contrato 2093590000 Valor contrato fuentes 2092202093 Diferencia.
		II-Información inconsistente	Proyectos con tiempo de programación terminado y con avance físico menor al 100%.
Implementación de Acciones de Adaptación Etapa I del Plan de Gestión Integral de Cambio Climático (PIGCC) en el Departamento del Quindío.	2018000040015	II-Información inconsistente	Proyectos en ejecución sin reporte de variación en el avance físico en los últimos tres meses: Avance físico.

Fuente: DNP SGR – SMSCE-GESPROY

Tabla No. 033 Relación Alertas en el Aplicativo GESPROY – Proyectos SGR de responsabilidad de la Secretaría de Turismo, Industria y Comercio

PROYECTO	CÓDIGO BPIN	TIPO DE ALERTA	OBSERVACIÓN
Desarrollo de Capacidades de I+D+I para Incrementar la Competitividad en Empresas y Emprendimientos del Departamento del Quindío, Occidente	2013000100258	ICO-Información incompleta	Proyectos con más de 6 meses de TERMINADO sin registro del Cierre en el Aplicativo GESPROY-SGR: Nro. Días.

Fuente: DNP SGR – SMSCE-GESPROY

Procedimientos y Medidas del SMSCE

Se relaciona a continuación los procedimientos y Medidas del Sistema de Monitoreo Seguimiento Control y Evaluación y su correspondiente estado.

Tabla No. 036 Procedimientos y Medidas Sistema de Monitoreo Seguimiento Control y Evaluación

PAP - AÑO	ENTIDAD (Ejecutor)	ESTADO
009-13	Departamento del Quindío	Archivado
93-16	Departamento del Quindío	Archivado
750-16	Departamento del Quindío	Archivado
760-16	Departamento del Quindío	Archivado
063-17	Departamento del Quindío	Archivado
920-17	Departamento del Quindío	Medida levantada
975-17	Departamento del Quindío	Archivado
028-18	Departamento del Quindío	Medida levantada
502-18	Departamento del Quindío	Archivado
1242-18	Departamento del Quindío	Archivado
030-19	Departamento del Quindío	Archivado
057-19	Departamento del Quindío	Archivado

Fuente: DNP SGR – SMSCE-GESPROY

✚ Usuarios Activos Aplicativos GESPROY y Cuentas -SGR

Tabla No 037 Usuarios Activos Aplicativos GESPROY y Cuentas -SGR

No.	NOMBRE – USUARIO	APLICATIVO	PERFIL	VIGENTE HASTA
1	Gómez Restrepo Catalina	GESPROY-SGR	Elabora y Revisa	31/12/2019
2	López Gutierrez Cielo	GESPROY-SGR	Elabora y Revisa	31/12/2019
3	Rincón Zuluaga Cesar Augusto	GESPROY-SGR	Elabora y Revisa	31/12/2019
4	López Espinosa Arles	GESPROY-SGR	Elabora y Revisa	31/12/2019
5	Osorio Álvarez Juan Antonio	GESPROY-SGR	Elabora y Revisa	31/12/2019
6	Lizarazo Cubillo José Duván	GESPROY-SGR	Consulta	31/12/2019
7	Rodríguez Londoño Natalia Andrea	GESPROY-SGR	Elabora y Revisa	31/12/2019
8	Jaramillo Pérez Juan José	GESPROY-SGR	Consulta	31/12/2019
9	Aguirre Herrera Miler Stiven	GESPROY-SGR	Elabora y Revisa	31/12/2019
10	Arias Young Álvaro	GESPROY-SGR	Elabora y Revisa	31/12/2019
11	Escandón González Juliana	GESPROY-SGR	Elabora y Revisa	31/12/2019
12	Mejía Cardona Luz Elena	GESPROY - SGR, CUENTAS ENTIDAD	Consulta, Elabora y Revisa	31/12/2019
13	González Matta James	GESPROY-SGR	Elabora y Revisa	31/12/2019
14	Osorio Buriticá Carlos Eduardo	GESPROY - SGR, CUENTAS ENTIDAD	Aprueba y Envía	31/12/2019
15	López Sepulveda Francisco Javier	GESPROY-SGR	Elabora y Revisa	31/12/2019

Fuente: Secretaría de Planeación Departamental