	FORMATO	Código: F-CIG-05
	Evaluación Gestión Institucional por Dependencias	Versión: 03
		Fecha: 18/12/2012
		Página 1 de 16


OFICINA ASESORA DE CONTROL INTERNO DE GESTIÓN

1. ENTIDAD: GOBERNACION DEL QUINDIO		2. DEPENDENCIA A EVALUAR: SECRETARIA DE SALUD DEPARTAMENTAL	
<p>3. OBJETIVOS INSTITUCIONALES RELACIONADOS CON LA DEPENDENCIA: Dirigir, coordinar, orientar, evaluar y controlar el Sistema General de Seguridad Social en Salud en el Departamento del Quindío, para garantizar de manera efectiva el derecho de los habitantes a la seguridad social en salud e impulsar la obtención de un mejor nivel de bienestar y progreso integral a la población del Departamento del Quindío.</p> <p>3.1. Objetivo General de la Evaluación de la Gestión institucional por Dependencia: La oficina de control interno de Gestión de la Gobernación del Quindío, en aras de acatar lo mandado por el acuerdo 6176 de 2018 emanada por la Comisión Nacional del Servicio Civil CNSC, y en especial lo contemplado en el Anexo Técnico en lo atinente al Jefe de la Oficina de Control Interno o quine haga sus veces se permite adelantar Evaluación de Gestión Institucional por Dependencias, para así proceder a:</p> <p>Dar a conocer a los evaluadores el resultado de la Evaluación de Gestión por Áreas o Dependencias del año inmediatamente anterior, para que se tenga como uno de los criterios en la concertación de los compromisos del siguiente período de evaluación.</p>			
4. COMPROMISOS ASOCIADOS AL CUMPLIMIENTO DEL OBJETIVO INSTITUCIONAL		5. MEDICIÓN DE COMPROMISOS	
	5.1. INDICADOR	5.2. RESULTADO (%)	5.3. ANÁLISIS DEL RESULTADOS
LINEA ESTRATEGICA: 1. INCLUSIÓN SOCIAL Y EQUIDAD			
PROGRAMA 1903. Inspección, vigilancia y control. "Tú y yo con salud certificada"			
SUBPROGRAMA: Fortalecimiento de la autoridad sanitaria en el Departamento del Quindío.			
Meta 1: Servicio de concepto sanitario	Conceptos sanitarios expedidos	100%	Esta meta se cumplió con la ejecución del 71.93% de los recursos asignados para ello ya que se ejecutaron \$47.104.832 de los \$65.489.500 que se habían presupuestado.


GOBERNACIÓN DEL QUINDÍO
Secretaría de Salud - .

HORA/LA DÍA: 05 MES: 05 AÑO: 22


RECIBIDO: Jonua bonni

	FORMATO	Código: F-CIG-05
	Evaluación Gestión Institucional por Dependencias	Versión: 03 Fecha: 18/12/2012
		Página 2 de 16


Meta 2: Servicio de asistencia técnica en inspección, vigilancia y control	Asistencias técnicas en Inspección, Vigilancia y Control realizadas	100%	Esta meta se cumplió con la ejecución del 100% de los recursos asignados para ello ya que se ejecutaron \$25.676.500 que se habían presupuestado..
Meta 3: Realizar la vigilancia epidemiológica de plaguicidas en el marco del programa veo (vigilancia epidemiológica de organofosforados y carba matos) en los municipios de competencia departamental.	Municipios con procesos de vigilancia epidemiológica de plaguicidas organofosforados y Carbamatos realizados	100%	Esta meta se cumplió con la ejecución del 90.11% de los recursos asignados para ello ya que se ejecutaron \$ 24.523.833 de los 27.216.500 que se habían presupuestado.
Meta 4: Implementación del modelo operativo de Inspección, Vigilancia y Control IVC sanitario en los municipios de competencia departamental.	Modelo de IVC sanitario operando	100%	Esta meta se cumplió con la ejecución del 43.89% de los recursos asignados para ello ya que se ejecutaron \$621.878.142,66 de los \$1.416.662.921,21 que se habían presupuestado.
Meta 5: Servicio de promoción, prevención, vigilancia y control de vectores y zoonosis.	Municipios categorías 4, 5 y 6 que formulen y ejecuten real y efectivamente acciones de promoción, prevención, vigilancia y control de vectores y zoonosis realizados	100%	Esta meta se cumplió con la ejecución del 79.89% de los recursos asignados para ello ya que se ejecutaron \$22.410.000 de los \$28.050.000 que se habían presupuestado.
Meta 6: Servicio de evaluación, aprobación y seguimiento de planes de gestión integral del riesgo	Informes de evaluación, aprobación y seguimiento de Planes de Gestión Integral de Riesgo realizados	100%	Esta meta se cumplió con la ejecución del 100% de los recursos asignados para ello ya que se ejecutaron los \$11.540.000 que se habían presupuestado..

	FORMATO	Código: F-CIG-05
	Evaluación Gestión Institucional por Dependencias	Versión: 03 Fecha: 18/12/2012
		Página 3 de 16


Meta 7: Servicio de inspección, vigilancia y control	Visitas realizadas	100%	Esta meta se cumplió con la ejecución del 66.57% de los recursos asignados para ello ya que se ejecutaron \$27.057.499 de los \$40.646.000 que se habían presupuestado.
SUBPROGRAMA: Implementación de programas de promoción social en poblaciones especiales en el Departamento del Quindío			
Meta 8: Documentos de lineamientos técnicos	Documentos técnicos publicados y/o socializados	100%	Esta meta se cumplió con la ejecución del 100% de los recursos asignados para ello ya que se ejecutaron los \$ 81.470.000 que se habían presupuestado.
Meta 9: Servicio de adopción y seguimiento de acciones y medidas especiales	Acciones y medidas especiales ejecutadas	100%	Esta meta se cumplió con la ejecución del 85.89% de los recursos asignados para ello ya que se ejecutaron \$181.676.999 de los \$211.530.000 que se habían presupuestado.
SUBPROGRAMA: Fortalecimiento de las actividades de vigilancia y control del laboratorio de salud pública en el Departamento del Quindío			
Meta 10: Servicio de análisis de laboratorio	Análisis realizados	99.75%	Esta meta se cumplió con la ejecución del 94.85% de los recursos asignados para ello ya que se ejecutaron \$691.354.908 de los \$728.902.897 que se habían presupuestado.
Meta 11: Servicio de auditoría y visitas inspectivas	Auditorías y visitas inspectivas realizadas	97.91%	Esta meta se cumplió con la ejecución del 99.91% de los recursos asignados para ello ya que se ejecutaron \$93.920.000 de los \$94.000.000 que se habían presupuestado.

	FORMATO	Código: F-CIG-05
	Evaluación Gestión Institucional por Dependencias	Versión: 03 Fecha: 18/12/2012
		Página 4 de 16

Meta 12: Servicio de inspección, vigilancia y control	Informes de los resultados obtenidos en la vigilancia sanitaria	100%	Esta meta se cumplió con la ejecución del 80.48% de los recursos asignados para ello ya que se ejecutaron \$100.445.748 de los \$124.811.412 que se habían presupuestado.
SUBPROGRAMA: Fortalecimiento del sistema de vigilancia en salud pública en el Departamento del Quindío			
Meta 13: Servicio de información de vigilancia epidemiológica	Informes de evento generados en la vigencia	100%	Esta meta se cumplió con la ejecución del 83.49% de los recursos asignados para ello ya que se ejecutaron \$61.782.500 de los \$74.000.000 que se habían presupuestado.
SUBPROGRAMA: Asistencia técnica para el fortalecimiento de la gestión de las entidades territoriales del Departamento del Quindío			
Meta 14: Servicio asistencia técnica	Asistencias técnicas realizadas	100%	Esta meta se cumplió con la ejecución del 55.81% de los recursos asignados para ello ya que se ejecutaron \$54.110.832 de los \$96.954.000 que se habían presupuestado.
SUBPROGRAMA: Apoyo al proceso del sistema obligatorio de garantía de calidad a los prestadores de salud en el Departamento del Quindío			
Meta 15: Servicio de información para la gestión de la inspección, vigilancia y control sanitario	Usuarios del sistema	67.58 %	Esta meta se cumplió con la ejecución del 100% de los recursos asignados para ello ya que se ejecutaron los \$19.636.000 que se habían presupuestado.
Meta 16: Documentos de lineamientos técnicos	Documentos técnicos publicados y/o socializados	100%	Esta meta se cumplió con la ejecución del 100% de los recursos asignados para ello ya que se ejecutaron los \$15.000.000 que se habían presupuestado.

	FORMATO	Código: F-CIG-05
	Evaluación Gestión Institucional por Dependencias	Versión: 03 Fecha: 18/12/2012
		Página 5 de 16

Meta 17: Servicio de certificaciones en buenas prácticas	Certificaciones expedidas	100%	Esta meta se cumplió con la ejecución del 100% de los recursos asignados para ello ya que se ejecutaron los \$15.000.000 que se habían presupuestado.
Meta 18: Servicio de inspección, vigilancia y control	Informes de los resultados obtenidos en la vigilancia sanitaria	100%	Esta meta se cumplió con la ejecución del 100% de los recursos asignados para ello ya que se ejecutaron los \$15.000.000 que se habían presupuestado.
SUBPROGRAMA: Apoyo operativo a la inversión social en salud en el Departamento del Quindío.			
Meta 19: Servicios de comunicación y divulgación en inspección, vigilancia y control	Eventos de rendición de cuentas realizados	100 %	Esta meta se cumplió con la ejecución del 60.94% de los recursos asignados para ello ya que se ejecutaron \$6.093.833 de los \$10.000.000 que se habían presupuestado.
Meta 20: Servicio del ejercicio del procedimiento administrativo sancionatorio	Procesos con aplicación del procedimiento administrativo sancionatorio tramitados	40%	Esta meta se cumplió con la ejecución del 0% de los recursos asignados para ello ya que se ejecutaron \$0 de los \$27.081.005 que se habían presupuestado.
Meta 21: Servicio de gestión de peticiones, quejas, reclamos y denuncias	Peticiones, Quejas, Reclamos y Denuncias Gestionadas	84%	Esta meta se cumplió con la ejecución del 100% de los recursos asignados para ello ya que se ejecutaron los \$14.000.000 que se habían presupuestado.
Meta 22: Servicio de implementación de estrategias para el fortalecimiento del control social en salud	Estrategias para el fortalecimiento del control social en salud implementadas	100%	Esta meta se cumplió con la ejecución del 100% de los recursos asignados para ello ya que se ejecutaron los \$40.000.000 que se habían presupuestado.
PROGRAMA 1905. Salud Pública. "Tú y yo con salud de calidad"			

	FORMATO	Código: F-CIG-05
	Evaluación Gestión Institucional por Dependencias	Versión: 03 Fecha: 18/12/2012
		Página 6 de 16

SUBPROGRAMA: Aprovechamiento biológico y consumo de alimentos idóneos en el Departamento del Quindío			
Meta 23: Servicio de gestión del riesgo para temas de consumo, aprovechamiento biológico, calidad e inocuidad de los alimentos	Campañas de gestión del riesgo para temas de consumo, aprovechamiento biológico, calidad e inocuidad de los alimentos implementadas	100%	Esta meta se cumplió con la ejecución del 100% de los recursos asignados para ello ya que se ejecutaron los \$38.000.000 que se habían presupuestado.
Meta 24: Servicios de promoción de la salud y prevención de riesgos asociados a condiciones no transmisibles	Campañas de promoción de la salud y prevención de riesgos asociados a condiciones no transmisibles implementadas	83.33%	Esta meta se cumplió con la ejecución del 100% de los recursos asignados para ello ya que se ejecutaron los \$38.000.000 que se habían presupuestado.
SUBPROGRAMA: Control en Salud Ambiental para la consecución de un estado de vida saludable de la población del Departamento del Quindío.			
Meta 25: Servicio de educación informal en temas de salud pública	Personas capacitadas	100%	Esta meta se cumplió con la ejecución del 73.07% de los recursos asignados para ello ya que se ejecutaron \$14.614.667 de los \$20.000.000 que se habían presupuestado.
Meta 26: Realizar seguimiento y monitoreo a las Entidades Administradoras de Planes Básicos EAPB en la implementación de la Ruta Integral de Atención para la Promoción y Mantenimiento de la Salud y Materno Perinatal en el Departamento	Entidades Administradoras de Planes Básicos EAPB con Rutas de obligatorio cumplimiento implementadas	81.82%	Esta meta se cumplió con la ejecución del 100% de los recursos asignados para ello ya que se ejecutaron los \$20.000.000 que se habían presupuestado..
Meta 27: Formular en Plan de Fortalecimiento de Capacidades en Salud Ambiental en coordinación con el Consejo Territorial de Salud Ambiental COTSA	Plan de fortalecimiento de capacidades en salud ambiental formulado e implementado	100%	Esta meta se cumplió con la ejecución del 100% de los recursos asignados para ello ya que se ejecutaron los \$20.000.000 que se habían presupuestado.



FORMATO

Código: F-CIG-05


**Evaluación Gestión
Institucional por Dependencias**

Versión: 03


Fecha: 18/12/2012

Página 7 de 16

<p>Meta 28: Implementar el protocolo de vigilancia sanitaria y ambiental de los efectos en salud relacionados con la contaminación del aire en los 11 municipios de competencia departamental.</p>	<p>Protocolo implementado</p>	<p>100%</p>	<p>Esta meta se cumplió con la ejecución del 96.75% de los recursos asignados para ello ya que se ejecutaron \$78.366.165 de los \$81.000.000 que se habían presupuestado.</p>
<p>Meta 29: Formulación e implementación del Plan Departamental en Salud Ambiental de adaptación al cambio climático.</p>	<p>Plan departamental en salud Ambiental de adaptación al cambio climático implementado</p>	<p>50 %</p>	<p>Esta meta se cumplió con la ejecución del 0% de los recursos asignados para ello ya que se ejecutaron \$0 de los \$3.000.000 que se habían presupuestado.</p>
<p>Meta 30: Implementar la estrategia de entornos saludables en articulación intersectorial y sectorial en los entornos de vivienda, educativa, institucional y comunitaria con énfasis en la Atención Primaria en Salud Ambiental APSA</p>	<p>Estrategia de entornos saludables en articulación intersectorial y sectorial implementada</p>	<p>100 %</p>	<p>Esta meta se cumplió con la ejecución del 71.43% de los recursos asignados para ello ya que se ejecutaron \$20.000.000 de los \$28.000.000 que se habían presupuestado.</p>
<p>Meta 31: Implementación de la estrategia de movilidad saludable, segura y sostenible</p>	<p>Estrategia de movilidad saludable, segura y sostenible implementada</p>	<p>100 %</p>	<p>Esta meta se cumplió con la ejecución del 89.02% de los recursos asignados para ello ya que se ejecutaron \$24.925.000 de los \$28.000.000 que se habían presupuestado.</p>
<p>SUBPROGRAMA: Fortalecimiento de acciones de intervención inherentes a los derechos sexuales y reproductivos en el Departamento del Quindío.</p>			
<p>Meta 32: Servicio de gestión del riesgo en temas de salud sexual y reproductiva</p>	<p>Campañas de gestión del riesgo en temas de salud sexual y reproductiva implementadas</p>	<p>100 %</p>	<p>Esta meta se cumplió con la ejecución del 86.32% de los recursos asignados para ello ya que se ejecutaron \$90.637.333 de los \$105.000.000 que se habían presupuestado.</p>

	FORMATO	Código: F-CIG-05
	Evaluación Gestión Institucional por Dependencias	Versión: 03 Fecha: 18/12/2012
		Página 8 de 16

Meta 33: Realizar seguimiento y Monitoreo a las Entidades Administradoras de Planes Básicos EAPB en la implementación de la Ruta Integral de Atención para la Promoción y Mantenimiento de la Salud y Materno Perinatal en el Departamento	Entidades Administradoras de Planes Básicos EAPB con Rutas de obligatorio cumplimiento implementadas	100 %	Esta meta se cumplió con la ejecución del 90.91% de los recursos asignados para ello ya que se ejecutaron \$50.907.500 de los \$56.000.000 que se habían presupuestado.
SUBPROGRAMA: Fortalecimiento, promoción de la salud y prevención primaria en salud mental en el Departamento del Quindío.			
Meta 34: Servicio de gestión del riesgo en temas de consumo de sustancias psicoactivas	Campañas de gestión del riesgo en temas de salud sexual y reproductiva implementadas	100%	Esta meta se cumplió con la ejecución del 6.44% de los recursos asignados para ello ya que se ejecutaron \$37.800.000 de los \$586.597.644 que se habían presupuestado.
Meta 35: Servicio de gestión del riesgo en temas de trastornos mentales	Campañas de gestión del riesgo en temas de trastornos mentales implementadas	100%	Esta meta se cumplió con la ejecución del 71.33% de los recursos asignados para ello ya que se ejecutaron \$47.576.996 de los \$66.700.000 que se habían presupuestado.
Meta 36: Servicio de gestión del riesgo en temas de trastornos mentales	Política Pública en salud mental adaptada e implementada programada	100 %	Esta meta se cumplió con la ejecución del 72.31% de los recursos asignados para ello ya que se ejecutaron \$34.925.499 de los \$48.300.000 que se habían presupuestado.
SUBPROGRAMA: Control y vigilancia en las acciones de condiciones no transmisibles y promoción de estilos de vida saludable en el Quindío.			
Meta 37: Servicio de gestión del riesgo para abordar condiciones crónicas prevalentes	Campañas de gestión del riesgo para abordar condiciones crónicas prevalentes implementadas	100%	Esta meta se cumplió con la ejecución del 100% de los recursos asignados para ello ya que se ejecutaron los \$105.000.000 que se habían presupuestado.

	FORMATO	Código: F-CIG-05
	Evaluación Gestión Institucional por Dependencias	Versión: 03 Fecha: 18/12/2012
		Página 9 de 16

Meta 38: Servicios de promoción de la salud y prevención de riesgos asociados a condiciones no transmisibles	Campañas de promoción de la salud y prevención de riesgos asociados a condiciones no transmisibles implementadas	100%	Esta meta se cumplió con la ejecución del 98.48% de los recursos asignados para ello ya que se ejecutaron \$74.846.000 de los \$76.000.000 que se habían presupuestado.
SUBPROGRAMA: Fortalecimiento de las acciones de la prevención y protección en la población infantil en el Departamento del Quindío.			
Meta 39: Cuartos fríos adecuados	Cuartos fríos adecuados	100%	Esta meta se cumplió con la ejecución del 2.39% de los recursos asignados para ello ya que se ejecutaron \$27.916.232,76 de los \$1.166.584.216,27 presupuestados.
Meta 40: Servicio de gestión del riesgo para enfermedades emergentes, reemergentes y desatendidas	Campañas de gestión del riesgo para enfermedades emergentes, reemergentes y desatendidas implementadas	100%	Esta meta se cumplió con la ejecución del 80.10% de los recursos asignados para ello ya que se ejecutaron \$46.460.000 de los \$58.000.000 que se habían presupuestado.
Meta 41: Servicio de gestión del riesgo para enfermedades inmunoprevenibles	Campañas de gestión del riesgo para enfermedades inmunoprevenibles implementadas	100%	Esta meta se cumplió con la ejecución del 85.48% de los recursos asignados para ello ya que se ejecutaron \$64.111.333 de los \$75.000.000 que se habían presupuestado.
SUBPROGRAMA: Difusión de la estrategia de gestión integral y de control en vectores, zoonosis y cambio climático del Departamento del Quindío			
Meta 42: Formulación e implementación del plan departamental en salud Ambiental de adaptación al cambio climático.	Plan departamental en salud Ambiental de adaptación al cambio climático implementado.	50%	Esta meta se cumplió con la ejecución del 97.94% de los recursos asignados para ello ya que se ejecutaron \$93.045.000 de los \$95.000.000 que se habían presupuestado.



FORMATO

Código: F-CIG-05

**Evaluación Gestión
Institucional por Dependencias**

Versión: 03

Fecha: 18/12/2012

Página 10 de 16

<p>Meta 43: Servicio de gestión del riesgo para enfermedades emergentes, reemergentes y desatendidas.</p>	<p>Campañas de gestión del riesgo para enfermedades emergentes, reemergentes y desatendidas implementadas</p>	<p>91.67%</p>	<p>Esta meta se cumplió con la ejecución del 92.86% de los recursos asignados para ello ya que se ejecutaron \$416.877.588 de los \$448.927.149 que se habían presupuestado.</p>
<p>SUBPROGRAMA: Fortalecimiento de la inclusión social para la disminución del riesgo de contraer enfermedades transmisibles en el Departamento del Quindío.</p>			
<p>Meta 44: Documentos de lineamientos técnicos</p>	<p>Documentos de lineamientos técnicos elaborados</p>	<p>100%</p>	<p>Esta meta se cumplió con la ejecución del 99.97% de los recursos asignados para ello ya que se ejecutaron \$42.988.636 de los \$43.000.000 que se habían presupuestado.</p>
<p>Meta 45: Servicio de gestión del riesgo para enfermedades emergentes, reemergentes y desatendidas.</p>	<p>Campañas de gestión del riesgo para enfermedades emergentes, reemergentes y desatendidas implementadas</p>	<p>100%</p>	<p>Esta meta se cumplió con la ejecución del 74.76% de los recursos asignados para ello ya que se ejecutaron \$134.140.833 de los \$179.424.239 que se habían presupuestado.</p>
<p>SUBPROGRAMA: Implementación de acciones para la contención de la pandemia Tú y Yo contra COVID</p>			
<p>Meta 46: Servicio de gestión del riesgo para enfermedades emergentes, reemergentes y desatendidas</p>	<p>Campañas de gestión del riesgo para enfermedades emergentes, reemergentes y desatendidas implementadas</p>	<p>100%</p>	<p>Esta meta se cumplió con la ejecución del 96.35% de los recursos asignados para ello ya que se ejecutaron \$1.059.833.419 de los \$1.100.000.000 que se habían presupuestado.</p>
<p>SUBPROGRAMA: Prevención, preparación, contingencia, mitigación y superación de emergencias y contingencias por eventos relacionados con la salud pública en el Departamento del Quindío.</p>			
<p>Meta 47: Servicios de atención en salud pública en situaciones de emergencias y desastres</p>	<p>Personas en capacidad de ser atendidas</p>	<p>95%</p>	<p>Esta meta se cumplió con la ejecución del 99.53% de los recursos asignados para ello ya que se ejecutaron \$19.906.500 de los \$20.000.000 que se habían presupuestado.</p>



FORMATO

Código: F-CIG-05


**Evaluación Gestión
Institucional por Dependencias**

Versión: 03

Fecha: 18/12/2012

Página 11 de 16

<p>Meta 48: Servicio de gestión del riesgo para enfermedades emergentes, reemergentes y desatendidas.</p>	<p>Campañas de gestión del riesgo para enfermedades emergentes, reemergentes y desatendidas implementadas</p>	<p>91.67%</p>	<p>Esta meta se cumplió con la ejecución del 92.86% de los recursos asignados para ello ya que se ejecutaron \$416.877.588 de los \$448.927.149 que se habían presupuestado.</p>
<p>SUBPROGRAMA: Prevención vigilancia y control de eventos en el ámbito laboral en el Departamento del Quindío.</p>			
<p>Meta 49: Servicio de gestión del riesgo para abordar situaciones prevalentes de origen laboral</p>	<p>Campañas de gestión del riesgo para abordar situaciones prevalentes de origen laboral implementadas</p>	<p>100%</p>	<p>Esta meta se cumplió con la ejecución del 98.09% de los recursos asignados para ello ya que se ejecutaron \$82.799.499 de los \$84.414.100 que se habían presupuestado.</p>
<p>SUBPROGRAMA: Fortalecimiento del sistema de vigilancia en salud pública en el Departamento del Quindío.</p>			
<p>Meta 50: Documentos de planeación en epidemiología y demografía</p>	<p>Documentos de planeación en epidemiología y demografía elaborados</p>	<p>80%</p>	<p>Esta meta se cumplió con la ejecución del 96.39% de los recursos asignados para ello ya que se ejecutaron \$308.460.000 de los \$320.000.000 que se habían presupuestado.</p>
<p>SUBPROGRAMA: Fortalecimiento de la red de urgencias y emergencias en el Departamento del Quindío.</p>			
<p>Meta 51: Centros reguladores de urgencias, emergencias y desastres funcionando y dotados</p>	<p>Documentos de planeación en epidemiología y demografía elaborados</p>	<p>100%</p>	<p>Esta meta se cumplió con la ejecución del 94.12% de los recursos asignados para ello ya que se ejecutaron \$302.979.740 de los \$321.904.376 que se habían presupuestado.</p>
<p>SUBPROGRAMA: Fortalecimiento de las intervenciones colectivas y prioridades en salud pública del Departamento del Quindío- PIC. Asistencia a las personas y prioridades en salud pública en el departamento del Quindío – Plan de Intervenciones Colectivas PIC</p>			

	FORMATO	Código: F-CIG-05
	Evaluación Gestión Institucional por Dependencias	Versión: 03 Fecha: 18/12/2012
		Página 12 de 16

Meta 52: Servicios de promoción de la salud y prevención de riesgos asociados a condiciones no transmisibles	Campañas de promoción de la salud y prevención de riesgos asociados a condiciones no transmisibles implementadas	91.67%	Esta meta se cumplió con la ejecución del 68.13% de los recursos asignados para ello ya que se ejecutaron \$1.199.652.532 de los \$1.760.866.325,49 que se habían presupuestado.
PROGRAMA 1906. Aseguramiento y Prestación integral de servicios de salud "Tu y yo con servicios de salud"			
SUBPROGRAMA: Subsidio y cofinanciación al régimen subsidiado del Sistema General de Seguridad Social en Salud en el Departamento del Quindío Subsidio afiliación al régimen subsidiado del Sistema General de Seguridad Social en Salud en el Departamento del Quindío.			
Meta 53: Servicio de promoción de afiliaciones al régimen contributivo del Sistema General de Seguridad Social de las personas con capacidad de pago.	Personas con capacidad de pago afiliadas	100%	100%
Meta 54: Servicio de cofinanciación para la continuidad del régimen subsidiado en salud	Personas afiliadas	100%	Esta meta se cumplió con la ejecución del 100% de los recursos asignados para ello ya que se ejecutaron los \$35.074.003.100,10 que se habían presupuestado.
SUBPROGRAMA: Prestación de Servicios a la Población no Afiliada al Sistema General de Seguridad Social en Salud y en el NO POS a la Población del Régimen Subsidiado.			
Meta 55: Servicio de apoyo con tecnologías para prestación de servicios en salud	Pacientes atendidos con tecnologías en salud financiados con cargo a los recursos de la UPC del Régimen Subsidiado	85%	Esta meta se cumplió con la ejecución del 87.38% de los recursos asignados para ello ya que se ejecutaron \$3.128.882.952 de los \$3.580.937.385 que se habían presupuestado.
Meta 56: Servicios de reconocimientos para el cumplimiento de metas de calidad, financiera, producción y transferencias especiales.	Empresas prestadoras de salud capitalizadas	100%	Esta meta se cumplió con la ejecución del 91.31% de los recursos asignados para ello ya que se ejecutaron \$1.583.722.600 de los \$1.734.393.294 que se habían presupuestado.



FORMATO

Código: F-CIG-05


**Evaluación Gestión
Institucional por Dependencias**

Versión: 03

Fecha: 18/12/2012

Página 13 de 16

<p>Meta 57: Servicios de reconocimientos de deuda</p>	<p>Empresas prestadoras de salud capitalizadas</p>	<p>94%</p>	<p>Esta meta se cumplió con la ejecución del 97.66% de los recursos asignados para ello ya que se ejecutaron \$21.413.746.521,92 de los \$21.927.212.589,71 que se habían presupuestado.</p>
<p>SUBPROGRAMA: Fortalecimiento de la red de prestación de servicios pública del Departamento del Quindío.</p>			
<p>Meta 58: Servicio de asistencia técnica a Instituciones prestadoras de servicios de salud.</p>	<p>Instituciones Prestadoras de Servicios de salud asistidas técnicamente</p>	<p>87.5%</p>	<p>Esta meta se cumplió con la ejecución del 75.83% de los recursos asignados para ello ya que se ejecutaron \$1.963.712.644,21 de los \$2.589.681.212,33 que se habían presupuestado.</p>
<p>Meta 59: Servicio de promoción de afiliaciones al régimen contributivo del Sistema General de Seguridad Social de las personas con capacidad de pago</p>	<p>Personas con capacidad de pago afiliadas</p>	<p>100%</p>	<p>Esta meta se cumplió con la ejecución del 99.53% de los recursos asignados para ello ya que se ejecutaron \$19.906.500 de los \$20.000.000 que se habían presupuestado.</p>
<p>Meta 60: Hospitales de primer nivel de atención dotados</p>	<p>Hospitales de primer nivel de atención dotados</p>	<p>0%</p>	<p>Esta meta presentó un cumplimiento del 0%. Para la misma se habían presupuestado \$20.000.000 los cuales no fueron ejecutados</p>
<p>Meta 61: Servicio de apoyo con tecnologías para prestación de servicios en salud.</p>	<p>Pacientes atendidos con medicamentos en salud financiados con cargo a los recursos de la UPC del Régimen Subsidiado (programadas)</p>	<p>0%</p>	<p>Esta meta presentó un cumplimiento del 0%. Para la misma se habían presupuestado \$20.000.000 los cuales no fueron ejecutados</p>

	FORMATO	Código: F-CIG-05
	Evaluación Gestión Institucional por Dependencias	Versión: 03
		Fecha: 18/12/2012
		Página 14 de 16

6. EVALUACIÓN DE LA OFICINA DE CONTROL INTERNO A LOS COMPROMISOS DE LA DEPENDENCIA:

La Oficina de Control Interno de Gestión, realizó la presente evaluación teniendo en cuenta la información remitida y consolidada por la Secretaria de Salud.

La Secretaria de Salud tiene a cargo el cumplimiento de 61 Metas producto establecidas en el Plan de Desarrollo "TU Y YO SOMOS QUINDIO" 2020-2023, incluidas en la línea estratégica **4. LIDERAZGO, GOBERNABILIDAD Y TRANSPARENCIA** y en 2 Programas:


Líneas estratégicas:	Programas:	Proyectos	Metas
1. Inclusión Social y Equidad	1903. Inspección, vigilancia y control "Tu y yo con salud certificada"	6	22
	1905. Salud Pública, "Tu y yo con salud de calidad"	14	29
	1906. Aseguramiento y Prestación integral de servicios de salud "Tu y yo con servicios de salud"	3	10
Total : 1	Total : 3	Total : 23	Total : 61

Bajo un presupuesto total asignado de \$ 75.161.612.366.

De la ejecución física de las metas establecidas en el Plan de desarrollo y responsabilidad de la secretaria de Salud se evidencia cumplimiento en eficacia, de acuerdo a la siguiente tabulación, la cual relaciona, además, el consolidado de acuerdo al porcentaje de ejecución presupuestal:

SEMÁFORO	NIVEL DE CUMPLIMIENTO	NÚMERO DE METAS producto	NÚMERO DE METAS presupuesto
VERDE OSCURO	80-100	55	42
VERDE CLARO	70 - 79		8
AMARILLO	60 - 69	1	3
NARANJA	40 - 59	3	2
ROJO	0 - 39	2	6
AZUL	0 DATOS		
TOTAL		61	61

Con respecto a la ejecución presupuestal, la Secretaria de Salud departamental, apropio para el cumplimiento de las metas a su cargo la suma de \$ 75.161.612.366 de los cuales, comprometió la suma de \$ \$ 69.848.426.417, que corresponde al **92,93%** de lo proyectado.

	FORMATO	Código: F-CIG-05
	Evaluación Gestión Institucional por Dependencias	Versión: 03
		Fecha: 18/12/2012
		Página 15 de 16

Ahora...

$55 \text{ (metas cumplidas por encima del 80\%)} / 69.848.426.417 \text{ (ejecutado)} = 7.87419313 \times 12 = 9.449$

$61 \text{ (metas totales)} / 75.161.612.366 \text{ (presupuestado)} = 8.1158 \times 12 = 9.7390$

$9.449 / 9.739 = 0.9702 \times 100 = \mathbf{97.02}$

EFICIENCIA = $((55/69.848.426.417) \times 12) / ((61/75.161.612.366) \times 12) \times 100 = \mathbf{97.02}$

Así las cosas, se puede establecer que la Secretaria de Salud fue **MUY EFICIENTE** en la consecución de las metas programadas para la vigencia 2021.

EFICACIA: $(55 / 61) = 0,9016 \times 10 = 9.016$

La Secretaria de Salud fue **EFICAZ** en el cumplimiento de las metas producto del Plan de Desarrollo.

EVALUACIÓN DE GESTIÓN INSTITUCIONAL POR DEPENDENCIAS: $(0,9016 * 10) = 9,01$

Mediante la aplicación del indicador de eficacia se determina calificación de 1 a 10 como gestión de la dependencia para la vigencia evaluada, en este caso la Secretaria de Salud Departamental presenta la calificación de 9,01 determinados de la gestión realizada para el cumplimiento del Plan de acción de la vigencia 2021.


CONCLUSION

La presente evaluación se realizó con base en las cifras reportadas por la Secretaría de Salud ante la Oficina de Planeación Departamental a través del formato F-PLA-47, Metas y Proyectos vigencia 2021, correspondientes al segundo semestre de 2021.

Se llevó a cabo la verificación de las evidencias aportadas por la Secretaría de Salud Departamental, a través de la comunicación S.S.G.E.A.133.145.01-01013 del 08 de abril de 2022.

DEBILIDADES:

De acuerdo a lo evidenciado en la evaluación de gestión institucional correspondiente a la Secretaría de Salud, 6 metas presentan una ejecución presupuestal superior en relación con el porcentaje de cumplimiento de la meta física como se indica a continuación: - Meta 15: se alcanzó un cumplimiento de la meta física del 67.58%, no obstante, se ejecutó el 100 de los recursos presupuestados; - Meta 21: se alcanzó un cumplimiento de la meta física del 84%, sin embargo, se ejecutó el 100 de los recursos presupuestados; - Meta 24: se alcanzó un cumplimiento de la meta física del 83.33%, no obstante, se ejecutó el 100 de los recursos presupuestados; - Meta 26: se alcanzó un cumplimiento de la meta física del 81.82%, sin embargo, se ejecutó el 100 de los recursos presupuestados; - Meta 42: se alcanzó un cumplimiento de la meta física del 50%, no obstante, se ejecutó el 97.94 de los recursos presupuestados; y - Meta 50: se alcanzó un cumplimiento de la meta física del 80%, no obstante, se ejecutó el 96.39 de los recursos presupuestados.

	FORMATO	Código: F-CIG-05
	Evaluación Gestión Institucional por Dependencias	Versión: 03
		Fecha: 18/12/2012
		Página 16 de 16

FORTALEZAS

La Secretaría de Salud Departamental obtuvo un cumplimiento satisfactorio del 90.16% en las metas físicas programadas, dado el compromiso, capacidad e idoneidad del personal adscrito a dicha dependencia y su capacidad de adaptación a circunstancias adversas no previsibles como las derivadas de la emergencia sanitaria, económica y ambiental producto de la pandemia por Covid 19.

RECOMENDACIÓN:

La Oficina de Control Interno de Gestión, exhorta a la Secretaría de Salud para que continúe con el seguimiento permanente al grado o porcentaje de avance y/o cumplimiento de sus metas, para que se realicen ajustes pertinentes en la nueva vigencia en aras de alcanzar el cumplimiento óptimo del Plan de Desarrollo "Tú y Yo Somos Quindío" 2020 – 2023.

8. FECHA: 03 de Mayo de 2022

9. FIRMA:



Verificó: José Duván Lizarazo Cubillos – Jefe Oficina de Control Interno de Gestión

Elaboró: Carlos Humberto Castrillón G. – Contratista OCIG

ELABORACIÓN	REVISIÓN	APROBACIÓN
Elaborado Por:	Revisado por:	Aprobado por:
Gloria Inés Marín Betancurt	Gloria Inés Marín Betancurt	Gloria Inés Marín Betancurt
Cargo: Jefe de Oficina	Cargo: Jefe de Oficina	Cargo: Jefe de Oficina