



# GACETA

**ORGANO INFORMATIVO DE LOS ACTOS DEL GOBIERNO DEPARTAMENTAL**

**SECRETARÍA JURÍDICA**

(Secretario: Dr. John James Fernández López)

Proyectó y Elaboró: Jimmy Alejandro Quintero Giraldo

Calle 20 No. 13-22 Piso Sexto Armenia Q.– Teléfono 7417712

e- mail: [juridica@quindio.gov.co](mailto:juridica@quindio.gov.co)

GACETA No. 2068

Armenia, 13 de Agosto de 2013

Página No. 01

## **CONTENIDO**

Página No.

### **DEPARTAMENTO DEL QUINDÍO**

646. Estados Financieros con corte de 30 de Junio de 2013 del Departamento del Quindío

..... ..1

**ESTADOS FINANCIEROS CON CORTE DE 30 DE JUNIO DE 2013 DEL DEPARTAMENTO DEL QUINDÍO**



DEPARTAMENTO DEL QUINDÍO  
SECRETARÍA DE HACIENDA




LOS SUSCRITOS: REPRESENTANTE LEGAL Y JEFE DE OFICINA DE  
CONTABILIDAD DEL DEPARTAMENTO DEL QUINDÍO,


CERTIFICAMOS:

Que hemos preparado el Balance General y Estado de Actividad Financiera Económica y Social del Departamento del Quindío con corte a 30 de junio de 2013, atendiendo las normas técnicas generales y específicas del régimen de Contabilidad Pública. Sus cifras fueron fielmente tomadas de los registros existentes en los libros oficiales del sistema de información financiero. Igualmente, certificamos que los derechos y obligaciones existentes, están debidamente reconocidos, identificados y cuantificables.

La presente certificación se expide en Armenia, a los 5 días del mes de agosto de 2013.



SANDRA PAOLA HURTADO PALACIO  
Governadora




JAFET FLÓREZ PENAGOS  
Jefe de Oficina de contabilidad  
T.P 16.533 - T


---


Paisaje Cultural Cafetero – Patrimonio de la Humanidad Declarado por la  
UNESCO


ANEXO 1  
GOBERNACION DEL QUINDIO  
BALANCE GENERAL CONSOLIDADO  
A Junio 30 de 2,013  
(Cifras en miles de pesos)

codigo	ACTIVO	PERIODO ACTUAL \$	PERIODO ANTERIOR \$	codigo	PASIVO	PERIODO ACTUAL \$	PERIODO ANTERIOR \$
<b>CORRIENTE (1)</b>				<b>CORRIENTE (4)</b>			
11	Efectivo	68,824,787	58,760,821	21	Depositos y Equivalencias	0	0
12	Inversiones	0	0	22	Deudas Publicas	0	0
13	Rentas por Cobrar	1,103,994	3,009,075	23	Obligaciones Financieras	0	0
14	Deudores	32,206,374	39,425,065	24	Cuentas por Pagar	11,270,871	11,654,160
15	Inventarios	392,426	434,210	25	Obligaciones Laborales	4,449,840	4,775,651
19	Otros Activos	246,682,788	241,565,324	26	Bonos y títulos emitidos	0	0
				27	Pasivos estimados	15,074,864	14,773,167
				29	Otros pasivos	202,339	452,354
		<u>349,300,369</u>	<u>349,194,495</u>			<u>30,936,714</u>	<u>31,655,322</u>
<b>NO CORRIENTE (2)</b>				<b>NO CORRIENTE (8)</b>			
12	Inversiones	14,298,638	14,298,638	22	Deuda Publica	15,694,826	15,131,580
13	Rentas por Cobrar	6,196,263	8,772,397	23	Obligaciones Financieras	0	0
14	Deudores	20,295,356	20,343,555	24	Cuentas por Pagar	3,458,527	4,388,591
17	Bienes de Planta y Equipo	43,406,068	41,394,230	25	Obligaciones Laborales	0	0
16	Propiedad Planta y Equipo	25,872,909	26,111,804	26	Bonos y Títulos Emitidos	0	0
18	Bienes de beneficio y Uso Público	0	0	27	Pasivos estimados	87,849,504	90,199,898
19	Recursos Naturales y del Ambiente	54,689,239	50,500,949	29	Otros Pasivos	0	0
		<u>164,731,473</u>	<u>161,391,573</u>			<u>107,002,857</u>	<u>109,719,989</u>
<b>TOTAL ACTIVO(3)</b>				<b>TOTAL PASIVO Y PATRIMONIO (8)</b>			
		<u>514,031,842</u>	<u>510,586,068</u>			<u>514,031,842</u>	<u>510,586,068</u>
<b>CUENTAS DE ORDEN DEUDORAS (9)</b>				<b>CUENTAS DE ORDEN ACREEDORAS (10)</b>			
81	Derechos Contingentes	15,819,798	15,244,192	91	Responsabilidades Contingentes	12,170,902	11,302,138
82	Deudoras Fiscales	0	0	92	Acreedoras Fiscales	0	0
83	Deudoras de Control	1,352,630	1,383,115	93	Acreedoras de Control	11,915,031	13,350,963
84	Deudoras Fiduciarias	0	0	94	Acreedoras Fiduciarias	0	0
89	Deudoras por el contra (or)	-17,172,428	-16,627,397	99	Acreedoras por el contra( dt)	-24,085,933	-24,713,091

  
SANDRA PAOLA HURTADO PALACIO  
GOBERNADORA

  
DORA ROCIO GOMEZ CUARTAS  
DIRECTORA FINANCIERA

  
MARIA VICTORIA GIRALDO LONDOÑO  
SECRETARIA DE HACIENDA

  
JAFET FLOREZ PENAGOS  
JEFE DE OFICINA DE CONTABILIDAD  
MP, 16533-T

ANEXO 2  
GOBERNACION DEL QUINDIO  
BALANCE GENERAL CONSOLIDADO  
A Junio 30 de 2013  
(Cifras en miles de pesos)

codigo	ACTIVO	PERIODO ACTUAL	PERIODO ANTERIOR	codigo	PASIVO	PERIODO ACTUAL	PERIODO ANTERIOR
		\$	\$			\$	\$
	<b>CORRIENTE (1)</b>	<b>349,300,369</b>	<b>349,194,495</b>		<b>CORRIENTE (4)</b>	<b>30,996,714</b>	<b>31,655,322</b>
11	Efectivo	68,824,787	56,760,821	21	Depositos y Exigibilidades	-	-
1105	Caja	195,542	132,503	2105	Operaciones de banca central	-	-
1110	Bancos Corporaciones	68,626,312	58,628,119	2110	Operaciones de captación y servicios	-	-
1115	Fondos Interbancarios	-	-	2115	Fondos comprados y pactos de recompra	-	-
1120	fondos en Tránsito	933	199				
1125	Fondos Especiales	-	-				
1130	Fondos pensionales	-	-				
12	Inversiones	-	-	22	Deudas Públicas	-	-
1201	Inversiones administración de liquidez	-	-	2202	Interna	-	-
1202	Inversiones administración de liquidez	-	-	2203	Interna	-	-
1207	Inversiones Patrimoniales	-	-	2207	Interna de Largo Plazo amort. En la vig	-	-
1216	Inversiones Patrimoniales en liquidación	-	-	2208	Interna de Largo Plazo	-	-
1210	De renta Variable entre entidades públi	-	-	2202	Int. Deuda Pública	-	-
1215	De renta Variable en empresas privadas	-	-	2268	Intereses Prestamos Gubernamentales	-	-
1280	Provision para protección de inversion	-	-	2260	Interes deuda pública corto plazo	-	-
13	Rentas por Cobrar	1,193,994	9,009,075	23	Obligaciones Financieras	-	-
1305	Vigencia actual	1,193,994	9,009,075	2305	Obligaciones financiera nacionales	-	-
1310	Vigencia Anterior	-	-	2322	INTERESES CREDITOS OBTENIDOS	-	-
1315	Deficit recaudo	-	-				
1380	Provision para rentas por cobrar	-	-				
14	Deudores	32,206,374	39,425,065	24	Cuentas por Pagar	11,270,671	11,854,160
1401	Ingresos no tributarios	10,006,605	17,839,899	2401	Adquisición de Bienes y servicios	2,294	24,148
1405	Regalías	2,079	5,540	2403	Transferencias	-	-
1404	Fondos especiales	-	-	2410	Contratistas	-	-
1406	Venta de bienes	-	-	2415	Operación de seguros y reaseguros	-	-
1407	Prestación de Servicios	-	-	2422	Intereses por pagar	-	-
1408	Servicios de salud	-	-	2425	Acreedores	1,177,840	2,839,146
1410	Aportes por cobrar a entidades afiliada	-	-	2430	Subsidios asignados	-	-
1411	Administración del sistema de seguridad	-	-	2435	Gastos financieros por pagar	-	-
1412	Transferencias por cobrar	4,101,297	2,282,746	2436	Retención en la fuentes e impuestos di	6,787	120,431
1415	Prestamos concedidos	-	-	2437	Retención impuesto de industria y com	-	-
1416	Prestamos gubernamentales otorgador	-	-	2440	Impuestos contribuciones y tasas	245	380
1420	Avances y Anticipos entregados	9,350,406	9,302,600	2445	Impuestos al valor agregado	-5,762	-5,907
1422	Antic o saldos a favor por imp. y cont	-	-	2450	avances anticipos recibidos	8,862,602	7,646,000
1424	Recursos Entregados en Administración	72,923	75,168	2453	recursos recibidos en administración	81,068	91,794
1425	Depositos entregados	5,639,248	5,661,033	2455	Depositos recibidos a tercero	445,797	266,047
1470	Otros deudores	3,033,766	4,277,879	2490	Creditos Judiciales	700,000	702,121
1479	Bonos y Títulos pensionales	-	-	2495	Premios por pagar	-	-
1480	Provision para deudores por pagar	-	-	2490	Otras cuentas por pagar	-	-
18	inventarios	392,426	434,210	25	Obligaciones Laborales	4,448,640	4,775,651
1505	Mercancías procesadas	-	-	2505	Salarios y prestaciones sociales	3,107,645	3,434,658
1510	Mercancías en existencia	392,426	111,042	2510	Pensiones por pagar	1,340,995	1,340,995
1515	Materias primas y suministros	-	-	2570	Seguridad Social	-	-
1518	Materias para prestación de servicios	-	323,168				
1520	Productos en proceso	-	-				
1525	En tránsito	-	-				
1530	En poder de terceros	-	-				
1590	Provision para protección de inventari	-	-				

**ANEXO 2**  
**GOBERNACION DEL QUINDIO**  
**BALANCE GENERAL CONSOLIDADO**  
**A Junio 30 de 2013**  
**(Cifras en miles de pesos)**


codigo	ACTIVO	PERIODO ACTUAL	PERIODO ANTERIOR	codigo	PASIVO	PERIODO ACTUAL	PERIODO ANTERIOR
		\$	\$			\$	\$
19	Otros Activos	346,652,788	241,565,324	26	Bonos y títulos emitidos	-	-
1901	Reserva Financiera Actuarial	229,057,656	226,816,951	2605	Títulos de regulación monetaria y cambi	-	-
1910	Cargos diferidos	-	-	2610	Bonos	-	-
1911	Inversión Social Diferida	-	-	2615	Bonos y títulos pensionales	-	-
1915	Obras y mejoras en propiedad ajena	-	-	2620	Títulos emitidos por el tesoro nacional	-	-
1920	Bienes entregados a terceros	-	-	2690	Otros bonos y títulos emitidos	-	-
1925	Amortización acumulada bienes entreg	-	-				
1926	Derechos en Fideicomiso	17,579,628	14,700,871	27	Pasivos estimados	15,074,664	14,773,157
1930	Bienes recibidos en dación de pago	-	-	2705	Provisión para obligaciones fiscales	-	-
1936	Provía bienes recbt. En dación de págo	-	-	2710	Provisión para contingencias	13,929,209	13,931,173
1940	Activos adj. de instituciones inscritas	-	-	2715	Provisión para prestaciones sociales	1,145,655	841,984
1941	Bienes adquiridos en leasing	-	-	2720	Pensiones de jubilación	-	-
1942	Deprec. de bienes adquiridos en leasing	-	-	2721	Provisión Bonos Pensionales	-	-
1943	Amortiz. De bienes adquiridos en leasi	-	-	2790	Provisiones diversas	-	-
1945	Capital garantía otorgado	-	-				
1950	Responsabilidades	-	-	39	Otros pasivos	202,339	452,354
1955	Provisión para responsabilidades	-	-	2905	Recaudos a favor de terceros	202,339	452,353
1960	Bienes de arte y cultura	40,814	40,814	2910	Ingresos recibidos por anticipados	-	1
1965	Provisión de bienes de arte y cultura	-	-	2915	Creditos diferidos	-	-
1970	Intangibles	4,888	4,888	2996	Obligaciones e invest. Admitiv	-	-
1975	Amortización acumulada de intangibles	-	-				
1996	Bienes y Derechos en Investigación Ac	-	-				
1997	provisión para bienes en investigación	-	-				
	<b>NO CORRIENTE (2)</b>	<b>164,731,473</b>	<b>161,391,573</b>		<b>NO CORRIENTE (5)</b>	<b>107,002,857</b>	<b>109,719,969</b>
12	Inversiones	14,298,638	14,298,638	22	Deudas Publicas	15,694,826	15,131,580
1202	Inversiones administración de liquidez	-	-	2203	Deuda pública interna de corto plazo	-	-
1207	Inversiones patrimoniales - Método del	13,908,184	13,908,184	2208	Deuda pública interna de largo plazo	15,694,826	15,131,580
1208	Inversiones Patrimoniales en Entidad	-	-	2246	Préstamos gubernamentales	-	-
1216	Inversiones Patrimoniales en Liquidaci	390,733	390,733	2258	Intereses préstamos gubernamentales	-	-
1280	Provisión para protección de inversion	-278	-278				
13	Rentas por Cobrar	6,106,263	8,772,397	23	Obligaciones Financieras	-	-
1305	Vigencia Actual	-	1,785,601	2305	Obligaciones financiera nacionales	-	-
1310	Vigencia Anterior	6,106,263	6,986,796	2310	obligaciones financieras del exterior	-	-
1315	Deficit recaudo	-	-	24	Cuentas por Pagar	3,458,527	4,388,501
1360	Provisión para rentas por cobrar	-	-	2401	Adquisición de Bienes y Servicios	1,762,193	834,689
14	Deudores	20,285,356	20,343,555	2403	Transferencias por pagar	1,696,425	3,537,708
1401	Ingresos no tributarios	-	2,387	2405	Proveedores nacionales	-	-
1403	Fondos Especiales	-	-	2406	Proveedores del exterior	-	-
1407	Prestación de Servicios	205	205	2410	Contratistas	-	-
1409	Servicios de salud	-	-	2415	Operaciones de seguros y reaseguros	3,823	-
1410	Aportes por cobrar a entidades afiliada	-	-	2425	Acreeedores	85,096	16,105
1413	Transferencias Por cobrar	-	-	2430	Subsidios asignados	-	-
1415	Préstamos concedidos	-	-	2435	Gastos financieros por pagar	-	-
1416	prestamos gubernamentales otorgador	-	-	2437	Retenciones imp de ind y cio por pagar	-	-
1424	recursos entregados en Administración	20,295,151	20,340,963	2440	Impuestos, contribuciones y tasas por p	-	-
1425	Depósitos entregados	-	-	2445	Impuestos al valor agregado	-	-
1470	Otros deudores	-	-	2450	Avances y anticipos recibidos	-	-
				2455	Depositos recibidos de terceros	-	-
				2460	Creditos judiciales	-	-
				2465	Pramios por pagar	-	-
				2490	Otras cuentas por pagar	-	-


ANEXO 2  
GOBERNACION DEL QUINDÍO  
BALANCE GENERAL CONSOLIDADO  
A Junio 30 de 2013  
(Cifras en miles de pesos)


codigo	ACTIVO	PERIODO	PERIODO	codigo	PASIVO	PERIODO	PERIODO
		ACTUAL	ANTERIOR			ACTUAL	ANTERIOR
		\$	\$			\$	\$
16	Propiedad Planta y Equipo	43,409,068	41,364,230	25	Obligaciones Laborales	-	-
1605	Terrenos	2,791,377	2,791,377	2505	Salarios y prestaciones sociales	-	-
1610	Servovientes	1,320	1,320	2510	Pensiones por pagar	-	-
1615	Construcciones en Curso	-	-	2570	Seguridad social en pensión	-	-
1620	Maquinaria, planta y equipo en montaj	-	-				
1625	Maquinaria, planta y equipo en transit	-	-				
1630	Equipos y materiales en deposito	-	-	26	Bonos y Títulos Emitidos	-	-
1635	Bienes muebles en bodega	3,113,069	833,313	2605	Proveedores Nacionales	-	-
1636	Propiedad, planta y equipo en manten	-	-	2610	Bonos	-	-
1637	propiedad Planta y Equipo no Explotad	478,544	460,225	2615	Bonos y títulos Pensionales	-	-
1640	Edificaciones	33,266,972	33,266,972	2620	Títulos emitidos por el Tesoro Nacional	-	-
1643	Vías de comunicación y acceso	-	-	2690	Otros Bonos y Títulos Emitidos	-	-
1645	Plantas y ductos	-	-				
1650	Redes, líneas y cables	1,085,203	1,085,203	27	Pasivos estimados	87,849,504	90,199,888
1655	Maquinaria y equipo	5,045,496	4,932,297	2710	Provision para Contingencias	-	-
1660	Equipo medico y científico	694,265	691,860	2715	Provision para prestaciones sociales	-	-
1665	Muebles, enseres y equipos de oficina	4,359,525	4,307,192	2720	Provision para pensiones	87,849,504	90,199,888
1670	Equipos de comunicación	8,293,756	8,090,232	2721	Provision para Bonos Pensionales	-	-
1675	Equipos de transporte, tracción y eleva	925,416	999,946	2725	Provision para seguros	-	-
1680	Equipo comedor, cocina, desp y hotel	220,574	220,574	2790	Provisiones Diversas	-	-
1685	Depreciación acumulada	-16,863,052	-16,313,096				
1686	Amortización acumulada	-	-				
1690	Depreciación diferida	-	-3,315				
1695	Provisiones	-3,397	-3,315				
17	Bienes de beneficio y Uso Publico	25,672,909	26,111,804				
1704	Materiales en tránsito	-	-	28	Otros Pasivos	-	-
1705	Bienes de beneficio y Uso Publico	-	-	2905	Recaudos a favor de terceros	-	-
1710	Bienes de uso publico	31,521,771	31,505,712	2910	Ingresos recibidos por anticipado	-	-
1715	Bienes históricos y culturales	12,539	12,539	2915	Creditos Diferidos	-	-
1785	Amort.acum.de bienes de uso publico	-5,661,401	-5,406,447	2920	Capital garantía emitido	-	-
18	Recursos Naturales y del Ambiente	-	-	2996	Obligaciones e Investigaciones adminit	-	-
1804	Recursos renovables	-	-				
1806	Inversiones en recursos naturales reno	-	-	<b>TOTAL NO CORRIENTE</b>		<b>107,002,867</b>	<b>109,719,969</b>
1815	Recursos no renovables	-	-				
1820	Agota.acum.de recursos no renovable	-	-				
1825	Inver.en explot.de recursos no renovat	-	-				
1830	Amort.acum.de inv.en rec. No renovab	-	-				
19	Otros activos	64,689,239	50,500,949	31	Hacienda publica	376,032,271	365,210,777
1901	Reserva Financiera Actuarial	-	-	3106	Capital Fiscal	265,620,968	263,338,040
1905	Gastos pagados por anticipado	68,857	36,021	3110	Resultados del Ejercicio	45,059,890	43,422,217
1910	cargos diferidos	858,260	736,616	3115	Superavit por valorización	44,273,169	40,548,804
1915	Obras y mejoras en propiedad ajena	-	-	3117	Superavit por el metodo de participacio	-	-
1920	Bienes entregados a terceros	312,161	312,407	3120	Superavit por donacion	4,784,305	4,774,945
1925	Amort. Bienes entregados a terceros	5,662,721	5,662,721	3125	Patrimonio publico incorporado	30,250,040	30,255,411
1926	Bienes recibidos en dación de pago	-	-	3128	provisiones agotamiento deore y amort	-13,956,181	-13,128,730
1930	Provision bienes aadquir.en dación de	-	-	3130	Revalorizacion Hacienda Pública	-	-
1935	Activos adquiridos en instituciones inst	-	-	3135	Ajustes por Inflación	-	-
1940	Provision Activos adquiridos en instituc	-	-	3138	Efecto de Sanamiento	-	-
1941	Bienes adquiridos en leasing	-	-	32	Patrimonio Institucional	-	-
1942	Deprec.de bienes adqur.en leasig	-	-	3205	Capital autorizado y pagado	-	-
1943	Amort. De bienes adquiridos en leasig	-	-	3206	Capital fiscal	-	-
1945	Capital garantía otorgado	-	-	3210	Prima en colocación de acciones	-	-
1950	Responsabilidades	-	-	3215	Reservas	-	-
1955	Provision para responsabilidades	-	-				


ANEXO 2  
 GOBERNACION DEL QUINDIO  
 BALANCE GENERAL CONSOLIDADO  
 A Junio 30 de 2013  
 (Cifras en miles de pesos)

codigo	ACTIVO	PERIODO	PERIODO	codigo	PASIVO	PERIODO	PERIODO
		ACTUAL	ANTERIOR			ACTUAL	ANTERIOR
			\$			\$	\$
1950	Bienes de arte y cultura	2,844,340	2,757,518	3220	Dividendos y participacion Decretos	-	-
1965	Prov. de bienes de arte y cultura	-	-	3225	Utilidad o Perdida del ejercicio anterior	-	-
1970	Intangibles	837,170	601,314	3230	Resultado del ejercicio	-	-
1975	Amortización acumulada intangible	-105,439	-154,542	3235	Superavit por Donación	-	-
1995	Principal y subátema	-	-	3240	Superavit por Valorización	-	-
1095	Bienes y Derechos en Investigaciones	-	-				
1997	Provisión para bienes en investigaciór	-	-	3245	Revalorización del patrimonio	-	-
1999	Valorizaciones	44,273,169	40,548,894	3250	Ajustes por Inflación	-	-
				3255	Patrimonio institucional incorporado	-	-
<b>TOTAL NO CORRIENTE</b>		<b>164,731,473</b>	<b>161,391,673</b>	<b>TOTAL PATRIMONIO</b>		<b>376,032,271</b>	<b>369,210,777</b>
<b>TOTAL ACTIVO(3)</b>		<b>614,031,842</b>	<b>610,586,068</b>	<b>TOTAL PASIVO Y PATRIM</b>		<b>614,031,842</b>	<b>610,586,068</b>
<b>CUENTAS DE ORDEN DEUDORAS (€)</b>				<b>CUENTAS DE ORDEN ACREEDORAS (10)</b>			
81	Derechos Contingentes	15,819,798	15,244,192	91	Responsabilidades Contingentes	12,170,902	11,362,138
82	Deudoras Fiscales	0	0	92	Acreedoras Fiscales	0	0
83	Deudoras de Control	1,352,630	1,383,115	93	Acreedoras de Control	11,915,031	13,350,953
84	Deudoras Fiduciarias	0	0	94	Acreedoras Fiduciarias	0	0
89	Deudoras por el contra (cr)	-17,172,428	-10,627,307	99	Acreedoras por el contra (db)	-24,085,933	-24,713,091

  
 SANDRA PAOLA HURTADO PALACIO  
 GOBERNADORA


  
 MARIA VICTORIA GIRALDO LONDOÑO  
 SECRETARIA DE HACIENDA


  
 JAFET FLOREZ PENAGOS  
 JEFE DE OFICINA DE CONTABILIDAD  
 MP, 16533-T


  
 DORA ROCÍO GÓMEZ CUARTAS  
 DIRECTORA FINANCIERA


ANEXO 3  
GOBERNACION DEL QUINDIÓ  
ESTADO DE ACTIVIDAD FINANCIERA, ECONOMICA Y SOCIAL CONSOLIDADO  
A Junio 30 de 2013  
(Cifras en miles de pesos)

Código	Cuenta	PERIODO ACTUAL \$	PERIODO ANTERIOR \$
	<b>INGRESOS OPERACIONALES (1)</b>	<b>113,551,278</b>	<b>74,065,360</b>
41	Ingreso Fiscales	50,829,797	47,322,247
42	Venta de Bienes	11,339	4,391
43	Venta de Servicios	122,473	161,319
44	Transferencias	62,587,689	26,577,413
48	Otros Ingresos	-	-
47	Operaciones Interinstitucionales (Giradas)	-	-
	<b>COSTO DE VENTAS</b>	<b>-</b>	<b>-</b>
62	Costo de venta de bienes	-	-
63	costo de venta de servicios	70,855,024	29,724,940
	<b>GASTOS OPERACIONALES</b>	<b>10,136,056</b>	<b>4,456,502</b>
51	De administración	3,388,590	745,681
52	De operación	-	-
53	Provisiones, agotamiento, amortización	8,137,004	2,778,920
54	Transferencias	49,163,364	21,743,837
55	Gasto Social	-	-
56	Gastos de Inversion Social	-	-
	<b>EXEDENTES (DEFICIT) OPERACIONALES (3)</b>	<b>42,690,254</b>	<b>44,340,420</b>
	<b>OTROS INGRESOS</b>	<b>3,175,026</b>	<b>-531,732</b>
48	Otros Ingresos	3,175,026	-531,732
	<b>OTROS GASTOS</b>	<b>811,390</b>	<b>386,471</b>
58	Otros gastos	811,390	386,471
	<b>EXCEDENTE (DEFICIT) ANTES DE AJUSTES POR INFLACION</b>	<b>45,059,890</b>	<b>43,422,217</b>
	<b>EFEECTO NETO POR EXPOSICIÓN A LA INFLACION</b>	<b>-</b>	<b>-</b>
49	Corrección Monetaria	-	-
	<b>EXEDENTE (DEFICIT) DEL EJERCICIO (11)</b>	<b>45,059,890</b>	<b>43,422,217</b>

  
SANDRA PAOLA HHURTADO PALACIO  
GOBERNADORA

  
DORA ROCÍO GÓMEZ CUARTAS  
DIRECTORA FINANCIERA

  
MARIA VICTORIA GIRALDO LONDOÑO  
SECRETARIA DE HACIENDA

  
JAFET FLOREZ PEÑAGOS  
JEFE DE OFICINA DE CONTABILIDAD  
MP 16533-T



ANEXO 4  
GOBERNACION DEL QUINDIO  
ESTADO DE ACTIVIDAD FINANCIERA, ECONOMICA Y SOCIAL CONSOLIDADO  
A Junio 30 de 2,013  
(Cifras en miles de pesos)

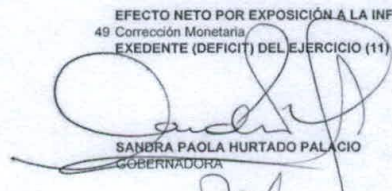
Codigo	Cuenta	PERIODO ACTUAL \$	PERIODO ANTERIOR \$
	<b>INGRESOS OPERACIONALES (1)</b>	<b>113,551,278</b>	<b>74,065,360</b>
41	Ingreso Fiscales	50,829,797	47,322,247
4105	Tributario	31,312,252	24,475,232
4110	No tributarios	19,518,205	22,839,823
4111	Regalías	9,813	13,173
4115	Rentas parafiscales	-	-
4120	Ingresos por fondos especiales	-	-
4195	Devoluciones, descuentos, amnistias	-10,473	-5,981
42	Venta de Bienes	11,339	4,381
4201	Productos de la agricultura, silvicultura y pesca	-	-
4210	Bienes comercializados	11,339	4,381
4295	Devoluciones, rebajas y descuentos en ventas de bienes(dB)	-	-
43	Venta de Servicios	122,473	161,319
4305	Servicios educativos	50,891	27,709
4310	Servicios de prevencion social	-	-
4312	Servicios de salud	-	-
4315	Servicios de Energía	-	-
4321	Servicios de Acueducto	-	-
4322	Servicios de Alcantarillado	-	-
4323	Servicios de Aseo	-	-
4325	Servicios de Gas y combustible	-	-
4330	Servicios de Transito y transporte	-	-
4335	Servicios de Telecomunicaciones	-	-
4340	Servicios de suerte y azar	-	-
4345	Servicios de Hoteleros	-	-
4350	Servicios de Financieros	-	-
4355	Servicios de seguros y reaseguros	-	-
4360	Servicios de documentación e identificación	-	-
4390	Otros servicios	72,457	133,610
4395	Devoluciones, rebajas y descuentos en venta de servicios(D)	-875	-
44	Transferencias	62,587,669	26,577,413
4403	Corrientes del gobierno general	-	-
4406	Transferencias corrientes recibidas	-	-
4408	Sistema General de Participaciones	58,012,775	25,579,949
4411	De capital del gobierno general	-	-
4413	Sistema General de Regalías	2,255,414	-
4428	Otras transferencias corrientes	2,319,480	997,464
4470	Otras transferencias recibidas	-	-
47	Operaciones interinstitucionales	-	-
4705	Aportes y Traspasos de fondos recibidos	-	-
4722	OPERACIONES SIN FLUJO EFECTIVO	-	-
4725	Operaciones de traspaso de bienes	-	-
	<b>COSTO DE VENTAS (2)</b>	<b>-</b>	<b>-</b>
62	Costo de ventas de bienes	-	-
6210	Bienes comercializados	-	-
63	Costo de venta de servicios	-	-
6305	Servicios educativos	-	-

ANEXO 4  
GOBERNACION DEL QUINDÍO  
ESTADO DE ACTIVIDAD FINANCIERA, ECONOMICA Y SOCIAL CONSOLIDADO  
A Junio 30 de 2,013  
(Cifras en miles de pesos)


Codigo	Cuenta	PERIODO ACTUAL \$	PERIODO ANTERIOR \$
<b>GASTOS OPERACIONALES (3)</b>			
<b>GASTOS OPERACIONALES</b>		<b>70,855,024</b>	<b>29,724,940</b>
51	De administración	10,136,056	4,456,502
5101	Sueldos y salarios	5,288,623	2,566,870
5102	Contribuciones imputadas	109,688	74,138
5103	Contribuciones efectivas	1,122,597	540,095
5104	Aportes sobre la nomina	217,605	106,570
5111	Generales	3,181,846	980,255
5120	Impuestos contribuciones y tasas	215,697	188,574
		<hr/>	<hr/>
52	De operación	3,398,580	745,681
5202	Sueldos y Salarios	22,287	-
5203	Contribuciones Imputadas	-	-
5204	Contribuciones Efectivas	-	-
5207	Aportes sobre la Nomina	-	-
5211	Generales	3,376,293	745,681
5220	Predial Unificado	-	-
		<hr/>	<hr/>
53	Provisiones, agotamiento, amortización	-	-
5302	provision para proteccion de inversiones	-	-
5304	Provision para deudores	-	-
5307	Provision para proteccion propiedad planta equipo	-	-
5309	provision para Responsabilidades	-	-
5311	Provision Bienes de arte y cultura	-	-
5312	Provision para bienes en investigacion admitiva	-	-
5314	provision para contingencias	-	-
5330	Depreciacion de propiedad, planta y equipo	-	-
5344	Amortizacion de Bienes en poder de terceros	-	-
5345	Amortizacion de intangibles	-	-
5309	provision para responsabilidades	-	-
		<hr/>	<hr/>
54	TRANSFERENCIAS	8,137,004	2,778,920
5401	Transf.giradas por convenios con el sector privado	347,211	75,500
5403	Corrientes al gobierno general	-	-
5406	Transf.giradas corrientes giradas al sector público	-	-
5410	Transf.giradas al Exterior	-	-
5411	De capital al gobierno general	-	-
5412	De capital a las empresas	-	-
5419	Transf.de capital giradas por participacion ingresos	-	-
5420	Otras transferencias giradas	-	-
5423	Otras transferencias corrientes	7,789,793	2,703,420
		<hr/>	<hr/>
55	GASTO SOCIAL	49,183,384	21,743,837
5501	Educación	39,503,086	18,878,708
5502	Salud	7,658,610	2,766,324
5503	Agua potable y saneamiento basico	1,986,302	79,365
5504	Vivienda	-	-
5505	recreacion y deporte	-	-
5506	Cultura	-	-
5507	desarrollo comunitario y desarrollo social	35,386	19,442
5508	medio ambiente agua potable y saneamiento basico	-	-
5550	Subsidios Asignados	-	-

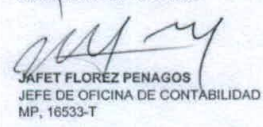
ANEXO 4  
GOBERNACION DEL QUINDIO  
ESTADO DE ACTIVIDAD FINANCIERA, ECONOMICA Y SOCIAL CONSOLIDADO  
A Junio 30 de 2,013  
(Cifras en miles de pesos)

Codigo	Cuenta	PERIODO ACTUAL \$	PERIODO ANTERIOR \$
56	GASTO DE INVERSION SOCIAL	-	-
5601	Generales	-	-
5602	Educacion arte cultura recreacion y deporte	-	-
5603	medio ambiente agua potable y saneamiento basico	-	-
5604	Vivienda	-	-
5605	desarrollo comunitario y bienestar social	-	-
5606	Justicia defensa y seguridad social	-	-
5607	Desarrollo agropecuario industrial y comercial	-	-
5608	Trabajo y seguridad social	-	-
5609	Comunicación Transporte Infraestructura vial	-	-
5611	Gobierno Planeacion y desarrollo institucional	-	-
5612	Ciencia y Tecnologia	-	-
<b>EXCEDENTES (DEFICIT) OPERACIONALES (4)</b>		<b>42.696,254</b>	<b>44.340,420</b>
<b>OTROS INGRESOS (5)</b>		<b>3.175,026</b>	<b>-531,732</b>
48	Otros Ingresos	3.175,026	-531,732
4805	Financieros	1.214,711	333,321
4807	Utilidad por metodo d eparticipacion	-	-
4808	otros ingresos ordinarios	2.568,989	1.179,591
4810	Extraordinarios	491,101	209,153
4815	Ajustes Ejercicios anteriores	-1.099,775	-2.253,797
<b>OTROS GASTOS (7)</b>		<b>811,390</b>	<b>386,471</b>
58	Otros gastos	811,390	386,471
5801	Intereses	588,516	317,593
5802	Comisiones	16,375	5,192
5805	Financieros	51,969	507
5808	Otros Gastos Ordinarios	56,246	40,284
5810	Extraordinarios	45,301	658
5815	Ajuste de ejercicios anteriores	52,983	22,237
<b>EXCEDENTE (DEFICIT) ANTES DE AJUSTES POR INFLA</b>		<b>45.059,890</b>	<b>43.422,217</b>
<b>EFECTO NETO POR EXPOSICIÓN A LA INFLACION (9)</b>		<b>-</b>	<b>-</b>
49	Corrección Monetaria	-	-
<b>EXCEDENTE (DEFICIT) DEL EJERCICIO (11)</b>		<b>45.059,890</b>	<b>43.422,217</b>

  
SANDRA PAOLA HURTADO PALACIO  
GOBERNADORA

  
MARÍA VICTORIA GIRALDO LONDOÑO  
SECRETARIA DE HACIENDA

  
DORA ROCIO GÓMEZ CUARTAS  
DIRECTORA FINANCIERA

  
JAFET FLOREZ PENAGOS  
JEFE DE OFICINA DE CONTABILIDAD  
MP, 16533-T