
	<b>FORMATO</b>	<b>Código: F-CIG-05</b>
	<b>Evaluación Gestión Institucional por Dependencias</b>	Versión: 03 Fecha: 18/12/2012
		Página 1 de 15

**OFICINA ASESORA DE CONTROL INTERNO DE GESTIÓN**

<b>1. ENTIDAD:</b>  DEPARTAMENTO DEL QUINDIO	<b>2. DEPENDENCIA A EVALUAR:</b>  SECRETARIA DE SULAD DEPARTAMENTAL			
<b>3. OBJETIVOS INSTITUCIONALES RELACIONADOS CON LA DEPENDENCIA:</b> Dirigir, coordinar, orientar, evaluar y controla el Sistema General de Seguridad Social en Salud en el Departamento del Quindío, para garantizar de manera efectiva el derecho de los habitantes a la seguridad social en salud e impulsar la obtención de un mejor nivel de bienestar y progreso integral a la población del Departamento del Quindío.				
<b>3.1 OBEJTIVO GENERAL DE LA EVALUACIÓN GESTIÓN INSTITUCIONAL POR DEPENDENCIAS:</b> La Oficina de Control Interno de Gestión de la Gobernación del Quindío en aras de acatar lo mandado por el acuerdo 6176 de 2018 emanada de la <b>Comisión Nacional del Servicio Civil – CNSC</b> , y en especial lo contemplado en el Anexo Técnico en lo atinente al <b>Jefe de la Oficina de Control Interno o quien haga sus veces</b> , se permite adelantar la Evaluación de Gestión Institucional por Dependencias, para así proceder a:  Dar a conocer a los evaluadores el resultado de la Evaluación de Gestión por Áreas o Dependencias del año inmediatamente anterior, para que se tenga como uno de los criterios en la concertación de los compromisos del siguiente periodo de evaluación.				
<b>4. COMPROMISOS ASOCIADOS AL CUMPLIMIENTO DEL OBJETIVO INSTITUCIONAL</b>	<b>5. MEDICIÓN DE COMPROMISOS</b>			
	<table border="1" style="width: 100%;"> <tr> <td style="width: 33%; text-align: center;"><b>5.1. INDICADOR</b></td> <td style="width: 33%; text-align: center;"><b>5.2. RESULTADO (%)</b></td> <td style="width: 33%; text-align: center;"><b>5.3. ANÁLISIS DEL RESULTADOS</b></td> </tr> </table>	<b>5.1. INDICADOR</b>	<b>5.2. RESULTADO (%)</b>	<b>5.3. ANÁLISIS DEL RESULTADOS</b>
<b>5.1. INDICADOR</b>	<b>5.2. RESULTADO (%)</b>	<b>5.3. ANÁLISIS DEL RESULTADOS</b>		
<b>ESTRATEGIA 1:</b> <b>INCLUSION SOCIAL Y EQUIDAD</b>  <b>PROGRAMA 11:</b> Inspección, vigilancia y control. "Tú y yo con salud certificada"  <b>SUBPROGRAMA:</b> Aprovechamiento biológico y consumo de alimentos idóneos en el Departamento del Quindío.  <b>1. META:</b> Implementación del modelo operativo de Inspección, Vigilancia y Control IVC sanitario en los municipios de competencia departamental.	<table border="1" style="width: 100%;"> <tr> <td style="width: 33%; text-align: center;">Modelo de IVC sanitario operando</td> <td style="width: 33%; text-align: center;"><b>85%</b></td> <td style="width: 33%;">           La presente meta cumplió con un porcentaje del <b>11%</b> de ejecución de los recursos asignados para la Implementación del modelo operativo de Inspección, Vigilancia y Control IVC vigencia 2020, no obstante, la Secretaría de Salud debe fortalecer los objetivos y cumplir con las actividades asignadas para cumplir con dicho proyecto.         </td> </tr> </table>	Modelo de IVC sanitario operando	<b>85%</b>	La presente meta cumplió con un porcentaje del <b>11%</b> de ejecución de los recursos asignados para la Implementación del modelo operativo de Inspección, Vigilancia y Control IVC vigencia 2020, no obstante, la Secretaría de Salud debe fortalecer los objetivos y cumplir con las actividades asignadas para cumplir con dicho proyecto.
Modelo de IVC sanitario operando	<b>85%</b>	La presente meta cumplió con un porcentaje del <b>11%</b> de ejecución de los recursos asignados para la Implementación del modelo operativo de Inspección, Vigilancia y Control IVC vigencia 2020, no obstante, la Secretaría de Salud debe fortalecer los objetivos y cumplir con las actividades asignadas para cumplir con dicho proyecto.		

	<b>FORMATO</b>	<b>Código: F-CIG-05</b>
	<b>Evaluación Gestión Institucional por Dependencias</b>	Versión: 03 Fecha: 18/12/2012
		Página 2 de 15

<p><b>SUBPROGRAMA:</b> Fortalecimiento de la autoridad sanitaria en el Departamento del Quindío</p> <p><b>2. META:</b> Servicio de concepto sanitario</p>	Conceptos sanitarios expedidos	<b>93%</b>	Se observa el cumplimiento con la ejecución de la meta del <b>87%</b> de los recursos asignados.
<p><b>3. META:</b> Servicio de asistencia técnica en inspección, vigilancia y control</p>	Asistencias técnicas en Inspección, Vigilancia y Control realizadas	25%	Esta meta se cumplió con la ejecución del <b>54%</b> de los recursos asignados para ello.
<p><b>4. META:</b> Realizar la vigilancia epidemiológica de plaguicidas en el marco del programa veo (vigilancia epidemiológica de organofosforados y carbamatos) en los municipios de competencia departamental.</p>	Municipios con procesos de vigilancia epidemiológica de plaguicidas organofosforados y carbamatos realizados.	<b>50%</b>	El cumplimiento de esta meta con base a la ejecución fue del <b>63%</b> de los recursos asignados.
<p><b>5. META:</b> Implementación del modelo operativo de Inspección, Vigilancia y Control IVC sanitario en los municipios de competencia departamental.</p>	Modelo de IVC sanitario operando	<b>90%</b>	Esta meta se cumplió con la ejecución del <b>66%</b> de los recursos asignados para ello.
<p><b>6. META:</b> Servicio de promoción, prevención, vigilancia y control de vectores y zoonosis</p>	Municipios categorías 4, 5 y 6 que formulen y ejecuten real y efectivamente acciones de promoción, prevención, vigilancia y control de vectores y zoonosis realizados	<b>100%</b>	Se recomienda realizar las gestiones correspondientes con el fin de ejecutar el presupuesto signado ya que su cumplimiento fue del <b>0%</b> de la meta asignada para la vigencia 2020.



FORMATO

Código: F-CIG-05


**Evaluación Gestión  
Institucional por Dependencias**

Versión: 03


Fecha: 18/12/2012

Página 3 de 15


<p><b>7. META:</b> Servicio de evaluación, aprobación y seguimiento de planes de gestión integral del riesgo.</p>	<p>Informes de evaluación, aprobación y seguimiento de Planes de Gestión Integral de Riesgo realizados</p>	<p><b>20%</b></p>	<p>Esta meta se cumplió con la ejecución del <b>46%</b> de los recursos asignados para ello, se recomienda una mejor proyección presupuestal.</p>
<p><b>8. META:</b> Servicio de inspección, vigilancia y control</p>	<p>Visitas realizadas</p>	<p><b>74%</b></p>	<p>Esta meta no evidencia avance y no registra haber utilizado recursos. Por lo tanto, su resultado de eficiencia es 0%.</p>
<p><b>SUBPROGRAMA:</b> Implementación de programas de promoción social en poblaciones especiales en el Departamento del Quindío.</p> <p><b>9. META:</b> Documentos de lineamientos técnicos</p>	<p>Documentos técnicos publicados y/o socializados</p>	<p><b>100%</b></p>	<p>Esta meta se cumplió con la ejecución del 100% del recurso ordinario y el <b>69%</b> del superávit a el recurso ordinario asignados para ello.</p>
<p><b>10. META:</b> Servicio de adopción y seguimiento de acciones y medidas especiales</p>	<p>Acciones y medidas especiales ejecutadas</p>	<p><b>100%</b></p>	<p>Esta meta se cumplió con la ejecución del <b>64%</b> del recurso ordinario y el 100% del superávit a el recurso ordinario asignados para ello.</p>
<p><b>SUBPROGRAMA:</b> Fortalecimiento de las actividades de vigilancia y control del laboratorio de salud pública en el Departamento del Quindío</p> <p><b>11. META:</b> Servicio de análisis de laboratorio</p>	<p>Análisis Realizados</p>	<p><b>424%</b></p>	<p>La meta física programada (P) * (E), evidencia un avance del más del <b>100%</b> de resultado y no registra haber utilizado recursos. Por lo tanto, su resultado de eficiencia con relación a las obligaciones ejecutadas \$533.509.896 y presupuestadas \$861.863.385 es de un <b>62%</b>.</p>
<p><b>12. META:</b> Servicio de auditoría y visitas inspectivas</p>	<p>Auditorías y visitas inspectivas realizadas</p>	<p><b>50%</b></p>	<p>Esta meta se cumplió con la ejecución del <b>36%</b> de los recursos asignados para ello.</p>
<p><b>13. META:</b> Servicio de inspección, vigilancia y control</p>	<p>Informes de los resultados obtenidos en la vigilancia sanitaria</p>	<p><b>83%</b></p>	<p>Esta meta se cumplió con la ejecución del <b>100%</b> de los recursos asignados para ello.</p>

	<b>FORMATO</b>	<b>Código: F-CIG-05</b>
	<b>Evaluación Gestión Institucional por Dependencias</b>	Versión: 03 Fecha: 18/12/2012
		Página 4 de 15

<p><b>SUBPROGRAMA:</b> Fortalecimiento del sistema de vigilancia en salud pública en el Departamento del Quindío.</p> <p><b>14. META:</b> Servicio de información de vigilancia epidemiológica</p>	Informes de evento generados en la vigencia	<b>100%</b>	Esta meta se cumplió con la ejecución del <b>68%</b> de los recursos asignados para ello.
<p><b>SUBPROGRAMA:</b> Asistencia técnica para el fortalecimiento de la gestión de las entidades territoriales del Departamento del Quindío</p> <p><b>15. META:</b> Servicio de asistencia técnica</p>	Asistencias técnicas realizadas	<b>100%</b>	Con relación a la meta de servicio de asistencia técnica se cumplió con la ejecución del <b>59%</b> del recurso ordinario
<p><b>SUBPROGRAMA:</b> Apoyo al proceso del sistema obligatorio de garantía de calidad a los prestadores de salud en el Departamento del Quindío.</p> <p><b>16. META:</b> Servicio de información para la gestión de la inspección, vigilancia y control sanitario.</p>	Usuarios del sistema	<b>95%</b>	Esta meta se cumplió con la ejecución del servicio de información con un <b>71%</b> de los recursos asignados.
<p><b>17. META:</b> Documentos de lineamientos técnicos</p>	Documentos técnicos publicados y/o socializados	<b>100%</b>	N/A
<p><b>18. META:</b> Servicio de certificaciones en buenas practicas</p>	Certificaciones expedidas	<b>100%</b>	Esta meta se cumplió con la ejecución del <b>95%</b> de los recursos asignados para ello.
<p><b>19. META:</b> Servicio de inspección, vigilancia y control</p>	Informes de los resultados obtenidos en la vigilancia sanitaria	<b>67%</b>	Esta meta se cumplió con la ejecución del <b>99%</b> de los recursos asignados para los servicios de inspección, vigilancia y control.
<p><b>SUBPROGRAMA:</b> Apoyo Operativo a la inversión social en salud en el Departamento del Quindío</p> <p><b>20. META:</b> Servicios de comunicación y divulgación en inspección, vigilancia y control.</p>	Eventos de rendición de cuentas realizados	<b>100%</b>	Esta meta se cumplió con la ejecución del <b>19%</b> de los recursos asignados para ello.

	<b>FORMATO</b>	<b>Código: F-CIG-05</b>
	<b>Evaluación Gestión Institucional por Dependencias</b>	Versión: 03 Fecha: 18/12/2012
		<b>Página 5 de 15</b>

<p><b>21. META:</b> Servicio del ejercicio del procedimiento administrativo sancionatorio</p>	Procesos con aplicación del procedimiento administrativo sancionatorio tramitados	<b>80%</b>	Esta meta no evidencia avance y no registra haber utilizado recursos. Por lo tanto, su resultado de eficiencia es <b>0%</b> .
<p><b>22. META:</b> Servicio de gestión de peticiones, quejas, reclamos y denuncias</p>	Preguntas Quejas Reclamos y Denuncias Gestionadas	<b>100%</b>	Esta meta no evidencia avance y no registra haber utilizado recursos. Por lo tanto, su resultado de eficiencia es <b>0%</b> .
<p><b>23. META:</b> Servicio de implementación de estrategias para el fortalecimiento del control social en salud</p>	Estrategias para el fortalecimiento del control social en salud implementadas	<b>100%</b>	Se observa el cumplimiento con la ejecución de la meta fue de un <b>32%</b> de los recursos asignados.
<p><b>PROGRAMA 12:</b> Salud Pública, "Tu y Yo con salud de calidad"</p> <p><b>SUBPROGRAMA:</b> Aprovechamiento biológico y consumo de alimentos idóneos en el Departamento del Quindío.</p> <p><b>24. META:</b> Servicio de gestión del riesgo para temas de consumo, aprovechamiento biológico, calidad e inocuidad de los alimentos.</p>	Campañas de gestión del riesgo para temas de consumo, aprovechamiento biológico, calidad e inocuidad de los alimentos implementadas	<b>83%</b>	El cumplimiento con la ejecución de la meta fue de un <b>81%</b> de los recursos asignados al servicio de gestión del riesgo.
<p><b>25. META:</b> Servicios de promoción de la salud y prevención de riesgos asociados a condiciones no transmisibles</p>	Campañas de promoción de la salud y prevención de riesgos asociados a condiciones no transmisibles implementadas	<b>67%</b>	Esta meta se cumplió con la ejecución del <b>79%</b> de los recursos asignados.
<p><b>SUBPROGRAMA:</b> Control Salud Ambiental Departamento del Quindío.</p> <p><b>26. META:</b> Servicio de educación informal en temas de salud pública</p>	Personas capacitadas	<b>100%</b>	Se observa el cumplimiento con la ejecución de la meta del <b>47%</b> de los recursos asignados.

	<b>FORMATO</b>	<b>Código: F-CIG-05</b>
	<b>Evaluación Gestión Institucional por Dependencias</b>	Versión: 03 Fecha: 18/12/2012
		Página 6 de 15

<p><b>27. META:</b> Realizar seguimiento y Monitoreo a las Entidades Administradoras de Planes Básicos EAPB en la implementación de la Ruta Integral de Atención para la Promoción y Mantenimiento de la Salud y Materno Perinatal en el Departamento</p>	Entidades Administradoras de Planes Básicos EAPB con Rutas de obligatorio cumplimiento Implementadas	<b>100%</b>	El cumplimiento con la ejecución de la meta fue de un <b>42%</b> de los recursos asignados al seguimiento y monitoreo a las Entidades Administrativas de los Planes Básicos.
<p><b>28. META:</b> Formular el plan de fortalecimiento de capacidades en salud ambiental en coordinación con el Consejo Territorial de salud Ambiental COTSA</p>	Plan de fortalecimiento de capacidades en salud ambiental formulado e implementado	<b>30%</b>	Esta meta se cumplió con la ejecución del <b>47%</b> de los recursos asignados a la formulación de capacidades en salud ambiental.
<p><b>29. META:</b> Implementar el protocolo de vigilancia sanitaria y ambiental de los efectos en salud relacionados con la contaminación del aire en los 11 municipios de competencia departamental.</p>	Protocolo implementado	<b>60%</b>	Se observa el cumplimiento con la ejecución de la meta del <b>56%</b> de los recursos asignados.
<p><b>30. META:</b> Formulación e implementación del plan departamental en salud Ambiental de adaptación al cambio climático.</p>	Plan departamental en salud Ambiental de adaptación al cambio climático implementado	<b>50%</b>	El cumplimiento con la ejecución de la meta fue de un <b>42%</b> de los recursos asignados a la formulación e implementación del Plan Departamental en Salud.
<p><b>31. META:</b> Implementar la estrategia de entornos saludables en articulación intersectorial y sectorial en los entornos de vivienda, educativo, institucional y comunitario con énfasis en la Atención Primaria en Salud Ambiental APSA.</p>	Estrategia de entornos saludables en articulación intersectorial y sectorial implementada	<b>42%</b>	Esta meta se cumplió con la ejecución del <b>42%</b> de los recursos asignados para ello.
<p><b>32. META:</b> Implementación de la estrategia de movilidad saludable, segura y sostenible</p>	Estrategia de movilidad saludable, segura y sostenible implementada	<b>100%</b>	El cumplimiento con la ejecución de la meta fue de un <b>42%</b> de los recursos a la Implementación de la estrategia de movilidad.



FORMATO

Código: F-CIG-05


**Evaluación Gestión  
Institucional por Dependencias**

Versión: 03

Fecha: 18/12/2012

Página 7 de 15

<p><b>SUBPROGRAMA:</b> Fortalecimiento de acciones de intervención inherentes a los derechos sexuales y reproductivos en el Departamento del Quindío.</p> <p><b>33. META:</b> Servicio de gestión del riesgo en temas de salud sexual y reproductiva</p>	<p>Campañas de gestión del riesgo en temas de salud sexual y reproductiva implementadas.</p>	<p><b>100%</b></p>	<p>El cumplimiento con la ejecución de la meta fue de un <b>37%</b> de los recursos asignados al servicio de gestión del riesgo.</p>
<p><b>34. META:</b> Realizar seguimiento y Monitoreo a las Entidades Administradoras de Planes Básicos EAPB en la implementación de la Ruta Integral de Atención para la Promoción y Mantenimiento de la Salud y Materno Perinatal en el Departamento</p>	<p>Entidades Administradoras de Planes Básicos EAPB con Rutas de obligatorio cumplimiento Implementadas</p>	<p><b>100%</b></p>	<p>Se observa el cumplimiento con la ejecución de la meta del <b>84%</b> de los recursos asignados.</p>
<p><b>SUBPROGRAMA:</b> Fortalecimiento, promoción de la salud y prevención primaria en salud mental en el Departamento del Quindío.</p> <p><b>35. META:</b> Servicio de gestión del riesgo en temas de consumo de sustancias psicoactivas</p>	<p>Campañas de gestión del riesgo en temas de consumo de sustancias psicoactivas implementadas</p>	<p><b>75%</b></p>	<p>Esta meta se cumplió con la ejecución del <b>72%</b> de los recursos asignados para ello.</p>
<p><b>36. META:</b> Servicio de gestión del riesgo en temas de trastornos mentales</p>	<p>Campañas de gestión del riesgo en temas de trastornos mentales implementadas</p>	<p><b>100%</b></p>	<p>El cumplimiento con la ejecución de la meta fue de un <b>89%</b> de los recursos asignados al servicio de gestión del riesgo.</p>
<p><b>37. META:</b> Adaptar e implementar la Política Pública de Salud Mental para el Departamento del Quindío.</p>	<p>Política pública en Salud Mental adaptada e Implementada</p>	<p><b>30%</b></p>	<p>Se cumplió con la ejecución del <b>89%</b> de los recursos asignados.</p>

	<b>FORMATO</b>	<b>Código: F-CIG-05</b>
	<b>Evaluación Gestión Institucional por Dependencias</b>	Versión: 03 Fecha: 18/12/2012 Página 8 de 15

<p><b>SUBPROGRAMA:</b> Control y vigilancia en las acciones de condiciones no transmisibles y promoción de estilos de vida saludable en el Quindío.</p> <p><b>38. META:</b> Servicio de gestión del riesgo para abordar condiciones crónicas prevalentes</p>	<p>Campañas de gestión del riesgo para abordar condiciones crónicas prevalentes implementadas</p>	<b>25%</b>	<p>Se observa el cumplimiento con la ejecución de la meta del <b>58%</b> de los recursos asignados.</p>
<p><b>39. META:</b> Servicios de promoción de la salud y prevención de riesgos asociados a condiciones no transmisibles</p>	<p>Campañas de promoción de la salud y prevención de riesgos asociados a condiciones no transmisibles implementadas</p>	<b>25%</b>	<p>Se cumplió con la ejecución del <b>51%</b> de los recursos asignados.</p>
<p><b>SUBPROGRAMA:</b> Fortalecimiento de las acciones de la prevención y protección en la población infantil en el Departamento del Quindío.</p> <p><b>40. META:</b> Cuartos fríos adecuados</p>	<p>Cuartos fríos adecuados</p>	<b>100%</b>	<p>El cumplimiento con la ejecución de la meta fue de un <b>35%</b> de los Cuartos fríos adecuados.</p>
<p><b>41. META:</b> Servicio de gestión del riesgo para enfermedades emergentes, reemergentes y desatendidas</p>	<p>Campañas de gestión del riesgo para enfermedades emergentes, reemergentes y desatendidas implementadas.</p>	<b>100%</b>	<p>Esta meta se cumplió con la ejecución del <b>43%</b> de los recursos asignados para ello</p>
<p><b>42. META:</b> Servicio de gestión del riesgo para enfermedades inmunoprevenibles</p>	<p>Campañas de gestión del riesgo para enfermedades inmunoprevenibles implementadas</p>	<b>100%</b>	<p>Se cumplió con la ejecución del <b>77%</b> de los recursos asignados</p>





FORMATO

Código: F-CIG-05


**Evaluación Gestión  
Institucional por Dependencias**

Versión: 03

Fecha: 18/12/2012

Página 9 de 15

<p><b>SUBPROGRAMA:</b> Fortalecimiento de estrategia de gestión integral, vectores, cambio climático y zoonosis en el Departamento del Quindío</p> <p><b>43. META:</b> Formulación e implementación del plan departamental en salud Ambiental de adaptación al cambio climático.</p>	<p>Plan departamental en salud Ambiental de adaptación al cambio climático implementado</p>	<p>50%</p>	<p>Se observa el cumplimiento con la ejecución de la meta del <b>76%</b> de los recursos asignados.</p>
<p><b>44. META:</b> Servicio de gestión del riesgo para enfermedades emergentes, reemergentes y desatendidas</p>	<p>Campañas de gestión del riesgo para enfermedades emergentes, reemergentes y desatendidas implementadas.</p>	<p>92%</p>	<p>El cumplimiento con la ejecución de la meta fue de un <b>66%</b> de los recursos asignados a las campañas de gestión del riesgo.</p>
<p><b>SUBPROGRAMA:</b> Fortalecimiento de la inclusión social para la disminución de riesgos de contraer enfermedades transmisibles en el Departamento del Quindío.</p> <p><b>45. META:</b> Documentos de lineamientos técnicos</p>	<p>Documentos de lineamientos técnicos elaborados</p>	<p>100%</p>	<p>Esta meta se cumplió con la ejecución del <b>78%</b> de los recursos asignados para ello.</p>
<p><b>46. META:</b> Servicio de gestión del riesgo para enfermedades emergentes, reemergentes y desatendidas.</p>	<p>Campañas de gestión del riesgo para enfermedades emergentes, reemergentes y desatendidas implementadas.</p>	<p>67%</p>	<p>Se cumplió con la ejecución del <b>51%</b> de los recursos asignados</p>
<p><b>SUBPROGRAMA:</b> Tu y Yo Contra - COVID</p> <p><b>47. META:</b> Servicio de gestión del riesgo para enfermedades emergentes, reemergentes y desatendidas</p>	<p>Campañas de gestión del riesgo para enfermedades emergentes, reemergentes y desatendidas implementadas.</p>	<p>100%</p>	<p>El cumplimiento con la ejecución de la meta fue de un <b>57%</b> de los recursos asignados a los Servicio de gestión del riesgo para enfermedades</p>

	<b>FORMATO</b>	<b>Código: F-CIG-05</b>
	<b>Evaluación Gestión Institucional por Dependencias</b>	Versión: 03 Fecha: 18/12/2012
		Página 10 de 15

<p><b>SUBPROGRAMA:</b> Prevención en emergencias y desastres de eventos relacionados con la salud pública en el Departamento del Quindío</p> <p><b>48. META:</b> Servicios de atención en salud pública en situaciones de emergencias y desastres</p>	<p>Personas en capacidad de ser atendidas</p>	<b>75%</b>	<p>Se observa el cumplimiento con la ejecución de la meta del <b>60%</b> de los recursos asignados.</p>
<p><b>49. META:</b> Servicio de gestión del riesgo para enfermedades emergentes, reemergentes y desatendidas</p>	<p>Campañas de gestión del riesgo para enfermedades emergentes, reemergentes y desatendidas implementadas.</p>	<b>100%</b>	<p>Esta meta se cumplió con la ejecución del <b>100%</b> de los recursos asignados para ello.</p>
<p><b>SUBPROGRAMA:</b> Prevención vigilancia y control de eventos de origen laboral en el Departamento del Quindío.</p> <p><b>50. META:</b> Servicio de gestión del riesgo para abordar situaciones prevalentes de origen laboral</p>	<p>Campañas de gestión del riesgo para abordar situaciones prevalentes de origen laboral implementadas</p>	<b>100%</b>	<p>Se cumplió con la ejecución del <b>82%</b> de los recursos asignados</p>
<p><b>SUBPROGRAMA:</b> Fortalecimiento del sistema de vigilancia en salud pública en el Departamento del Quindío.</p> <p><b>51. META:</b> Documentos de planeación</p>	<p>Documentos de planeación en epidemiología y demografía elaborados</p>	<b>47%</b>	<p>El cumplimiento con la ejecución de la meta fue de un <b>14%</b> de los recursos asignados a los documentos de planeación.</p>
<p><b>SUBPROGRAMA:</b> Fortalecimiento de la red de urgencias y emergencias en el Departamento del Quindío</p> <p><b>52. META:</b> Centros Reguladores de Urgencias, Emergencias y Desastres funcionando y dotados</p>	<p>Centro Reguladores de Urgencias, Emergencias y Desastres dotados y funcionando</p>	<b>100%</b>	<p>Esta meta se cumplió con la ejecución del <b>51%</b> de los recursos asignados para ello.</p>



FORMATO

Código: F-CIG-05


**Evaluación Gestión  
Institucional por Dependencias**

Versión: 03


Fecha: 18/12/2012

Página 11 de 15

<p><b>SUBPROGRAMA:</b> Asistencia atención a las personas y prioridades en salud pública en el Departamento del Quindío- Plan de Intervenciones Colectivas PIC.</p> <p><b>53. META:</b> Servicios de promoción de la salud y prevención de riesgos asociados a condiciones no transmisibles</p>	<p>Campañas de promoción de la salud y prevención de riesgos asociados a condiciones no transmisibles implementadas</p>	<p>92%</p>	<p>Se observa el cumplimiento con la ejecución de la meta del <b>65%</b> de los recursos asignados.</p>
<p><b>PROGRAMA 13:</b> Prestación de servicios de salud. "Tú y yo con servicios de salud"</p> <p><b>SUBPROGRAMA:</b> Subsidio afiliación al régimen subsidiado del Sistema General de Seguridad Social en Salud en el Departamento del Quindío.</p> <p><b>54. META:</b> Servicio de promoción de afiliaciones al régimen contributivo del Sistema General de Seguridad Social de las personas con capacidad de pago</p>	<p>Personas con capacidad de pago afiliadas</p>	<p>847%</p>	<p>N/A</p>
<p><b>55. META:</b> Servicio de cofinanciación para la continuidad del régimen subsidiado en salud en 11 municipios del departamento</p>	<p>Personas afiliadas</p>	<p>68%</p>	<p>Esta meta se cumplió con la ejecución del <b>100%</b> de los recursos asignados para ello.</p>

	<b>FORMATO</b>	<b>Código: F-CIG-05</b>
	<b>Evaluación Gestión Institucional por Dependencias</b>	Versión: 03 Fecha: 18/12/2012
		<b>Página 12 de 15</b>

<p><b>SUBPROGRAMA:</b> "Prestación de Servicios a la Población no Afiliada al Sistema General de Seguridad Social en Salud y en los no POS a la Población Afiliada al Régimen Subsidiado".</p> <p><b>56. META:</b> Servicio de apoyo con tecnologías para prestación de servicios en salud</p>	<p>Población inimputable atendida</p> <p>Pacientes atendidos</p>	<p style="text-align: center;"><b>55%</b></p> <p style="text-align: center;"><b>0%</b></p>	<p>El cumplimiento con la ejecución de la meta fue de un <b>66%</b> de los recursos asignados a los servicios de apoyo tecnológico.</p>
<p><b>57. META:</b> Servicio de reconocimientos de las metas de calidad, financiera, producción y transferencias especiales.</p>	<p>Porcentaje de recursos transferidos</p>	<p style="text-align: center;"><b>100%</b></p>	<p>Esta meta se cumplió con la ejecución del <b>100%</b> de los recursos asignados para ello.</p>
<p><b>58. META:</b> Servicios de reconocimientos de deuda</p>	<p>Porcentaje de recursos pagados</p>	<p style="text-align: center;"><b>81%</b></p>	<p>Esta meta de servicios de reconocimiento de deuda, se cumplió con la ejecución del <b>81%</b> de los recursos asignados.</p>
<p><b>SUBPROGRAMA:</b> Fortalecimiento de la red de prestación de servicios pública del Departamento del Quindío</p> <p><b>59. META:</b> Servicio de asistencia técnica a Instituciones Prestadoras de Servicios de salud.</p>	<p>Instituciones Prestadoras de Servicios de salud asistidas técnicamente</p>	<p style="text-align: center;"><b>100%</b></p>	<p>Se observa el cumplimiento con la ejecución de la meta de Servicios de salud asistidas técnicamente con un porcentaje del <b>54%</b>.</p>

	<b>FORMATO</b>	<b>Código: F-CIG-05</b>
	<b>Evaluación Gestión Institucional por Dependencias</b>	Versión: 03 Fecha: 18/12/2012
		Página 13 de 15

#### 6. EVALUACIÓN DE LA OFICINA DE CONTROL INTERNO A LOS COMPROMISOS DE LA DEPENDENCIA:

La Oficina de Control Interno de Gestión, realizó la presente evaluación teniendo en cuenta la información remitida y consolidada por la Secretaria de Planeación.

La Secretaria de Salud Departamental tiene a cargo el cumplimiento de 59 Metas producto establecidas en el **Plan de Desarrollo 2020-2023 "Tú y Yo somos Quindío"**, incluidas en la estrategia 1 ESTRATEGIA DE INCLUSIÓN SOCIAL Y EQUIDAD y en 3 Programas así:


- **11 Inspección, vigilancia y control. "Tú y yo con salud certificada – 23 metas**
- **12 Salud Publica, "Tu y Yo con salud de calidad" – 30 metas**
- **13 Prestación de servicios de salud. "Tú y yo con servicios de salud" – 6 metas**

De la ejecución física de las metas establecidas en el Plan de desarrollo y responsabilidad de la Secretaria de Salud Departamental, **59** metas, **13** presentan ejecución entre el **80 y el 100%**, del **70% al 79%** una ejecución de **6** metas, **10** metas entre **60% al 69%**, **17** metas entre **40% al 59%**, y del **0% al 39%** con una ejecución de **11**, y con dos (2) metas que no aplica (**N/A**), a cargo de la secretaria en mención.

<b>SEMAFORO</b>	<b>METAS</b>
Verde Oscuro:(80% - 100%)	13
Verde Claro: (70% - 79%)	6
Amarillo: (60% - 69%)	10
Naranja: (40% - 59%)	17
Rojos: (0% - 39%)	11
N/A	2
<b>TOTAL</b>	<b>59</b>

Con respecto a la ejecución presupuestal, la Secretaria de Salud Departamental, apropio para el cumplimiento de las metas a su cargo la suma (presupuestal) de **\$49.515.588.163,32** de los cuales, comprometió la suma (obligaciones ejecutadas) del **\$42.307.722.381,77** que corresponde al **85%** de lo proyectado.

Obligaciones (E) / Presupuesto (P) =  $\$42.307.722.381,77 / \$49.515.588.163,32 = 0.8544 * 100 = 85.44\%$

	<b>FORMATO</b>	<b>Código: F-CIG-05</b>
	<b>Evaluación Gestión Institucional por Dependencias</b>	Versión: 03 Fecha: 18/12/2012 <b>Página 14 de 15</b>

**EFICIENCIA:  $((3301 / \$42.307.722.381,77) * 12) / ((5900 / \$49.515.588.163,32) * 12) = 0.65$**

Donde 5900 es el resultado esperado de la consecución de las 59 metas establecidas ( $59 * 100$ ) = 5900 es el resultado real obtenido por la calificación de ejecución física de la meta, más la sumatoria de los porcentajes del análisis del resultado (3301); **\$49.515.588.163,32** es el valor total apropiado para alcanzar las metas programadas y **\$42.307.722.381,77** es el valor total comprometido durante la vigencia.

Una vez analizado y teniendo en cuenta lo anterior se puede establecer que la Secretaria de Salud Departamental fue **INEFICIENTE**, debido a que la aplicación de la fórmula establecida para esta medición dio un resultado inferior con base en la consecución y ejecución de las metas programadas que a su cargo tiene en el Plan de Desarrollo 2020 – 2023 “Tu y Yo Somos Quindío y el Plan de Acción.

**EFICACIA:  $(3301 / 5900) = 0.56$**

La Secretaria de Salud Departamental no fue **EFICAZ** en el cumplimiento de las metas ya que, de las 59 metas, 28 presentan alerta: 17 en alerta naranja y 11 en alerta roja que corresponde al más del 50% del total de las metas, y es necesario indicar que 2 de las metas programadas no aplican (**N/A**), para un total de 30 de las 59 metas de compromisos asociados al objetivo institucional con la ejecución física del Plan de Desarrollo.

**EVALUACIÓN DE GESTIÓN INSTITUCIONAL POR DEPENDENCIAS:  $(0,56 * 10) = 5.6$**

Mediante la aplicación del indicador de eficacia se determina calificación de 1 a 10 como gestión de la dependencia para la vigencia evaluada, en este caso la Secretaria de Salud Departamental presenta la calificación de los 5,6 determinados de la gestión realizada para el cumplimiento del Plan de acción de la vigencia 2020.


**DEBILIDADES:**

Si bien es cierto que la Secretaria de Salud Departamental en términos generales presenta debilidades en **28** metas y **2** metas no aplicadas (**N/A**), en cuanto al cumplimiento del Plan de Desarrollo 2020 – 2023 “Tu y Yo Somos Quindío”, las cuales son inferiores en la calificación de la meta física.

Consideración especial se debe tener con respecto a la vigencia objeto de análisis, toda vez que el año 2020 estuvo marcado por las dificultades del desarrollo administrativo dado por la emergencia generada por la pandemia **COVID 19**, lo que impacto el dinamismo del recaudo de las rentas de la entidad, obligando a producir ajustes de tipo presupuestal, debilitando los rubros proyectados para la contratación de personal, hecho que se ve reflejado en la no consecución esperada de los diferentes metas.

**FORTALEZAS:**

Personal experimentado y conocedor de las diferentes obligaciones desprendidas del manual de procesos y procedimientos.

	<b>FORMATO</b>	<b>Código: F-CIG-05</b>
	<b>Evaluación Gestión Institucional por Dependencias</b>	Versión: 03 Fecha: 18/12/2012 <b>Página 15 de 15</b>

**RECOMENDACIÓN:**

Hay que advertir que no se ha alcanzado la planeación de la meta física establecida en algunas metas producto, por lo tanto, se hace un llamado a la Secretaria de Salud para direccionar todos sus esfuerzos a incrementar los niveles de eficiencia y eficacia entre el cumplimiento de las metas establecidas.


De otra parte, se pretende que esta evaluación sirva de elemento a tener en cuenta al momento de concertar objetivos con el personal de carrera administrativa, en pro de la consecución de mejores indicadores.

**8. FECHA:** 16 de abril de 2021

**9. FIRMA:**



Verificó: José Duvan Lizarazo Cubillos – Jefe Oficina de Control Interno de Gestión

Elaboró: Angela María Bernal Correa – Contratista OCIG 

ELABORACIÓN	REVISIÓN	APROBACIÓN
Elaborado Por: Gloria Inés Marín Betancourt	Revisado por: Gloria Inés Marín Betancourt	Aprobado por: Gloria Inés Marín Betancourt
Cargo: Jefe de Oficina	Cargo: Jefe de Oficina	Cargo: Jefe de Oficina