



SECRETARÍA DE HACIENDA
DEPARTAMENTO DEL QUINDÍO

TÚ Y YO

EL SUSCRITO REPRESENTANTE LEGAL Y LA CONTADORA PÚBLICA DEL DEPARTAMENTO DEL QUINDÍO

CERTIFICAN:

Que los Estados Financieros del Departamento del Quindío, fueron tomados fielmente de los libros de contabilidad con corte a septiembre 30 de 2022.

Que la contabilidad, se elaboró conforme al Marco Normativo para Entidades de Gobierno, en concordancia con las Normas Internacionales de Contabilidad para el Sector Público – NICSP, Resolución 533 de 2015 y sus modificaciones, expedida por la Contaduría General de la Nación.

Que la información revelada refleja en forma fidedigna la situación financiera, económica, social y ambiental del Departamento del Quindío, y que se han verificado las afirmaciones contenidas en los Estados Financieros.

La presente certificación se expide en Armenia - Quindío, a los treinta (30) días del mes de noviembre de 2022.


JORGE HERNAN ZAPATA BOTERO

Secretario Privado con delegación de funciones de Gobernador del Quindío


ELEANA ANDREA CAICEDO ARIAS


Contadora Pública

TP-191504-T


DEPARTAMENTO DEL QUINDIO
 NIT. 890001639-1
COMPARATIVO ESTADO DE SITUACIÓN FINANCIERA CONSOLIDADO
 A 30 de Septiembre 2022
 En pesos

ACTIVO	2022 \$	2021 \$	PASIVO	2022 \$	2021 \$
CORRIENTE (1)	388,927,088,242.72	337,318,372,183.29	CORRIENTE (4)	121,511,906,037.31	83,681,385,726.91
11 Efectivo y equivalentes al efectivo	95,866,220,046.53	75,760,073,622.19	23 Préstamos por pagar	1,015,645,708.97	1,685,006,412.03
13 Cuentas por cobrar	227,882,172,796.51	215,932,978,764.19	24 Cuentas por Pagar	65,557,796,125.21	72,720,148,915.89
15 Inventarios	18,528,076,548.64	16,149,629,645.51	25 Beneficios a los empleados	5,476,200,591.59	4,979,500,604.59
19 Otros Activos	46,650,618,851.04	29,475,690,151.40	29 Otros pasivos	49,462,263,611.54	4,296,729,794.40
NO CORRIENTE (2)	984,305,444,897.31	1,019,633,212,390.39	NO CORRIENTE (5)	712,532,977,771.41	688,474,395,802.62
12 Inversiones e instrumentos derivados	29,729,192,476.01	29,403,092,199.01	23 Préstamos por pagar	17,016,663,947.60	26,774,514,064.86
13 cuentas por cobrar	50,340,447,766.73	46,174,073,276.73	24 Cuentas por Pagar	5,668,746,145.00	-
15 Inventarios	-	-	25 Beneficios a los empleados	516,735,252,144.12	506,802,447,586.11
16 Propiedad Planta y Equipo	110,161,076,309.53	108,811,427,758.86	27 Provisiones	166,751,923,223.60	149,863,460,056.49
17 Bienes de uso público e históricos y cultural	368,918,522,824.79	380,734,601,953.78	29 Otros Pasivos	6,360,392,311.09	5,033,974,095.16
19 Otros activos	425,156,205,520.25	454,510,017,202.01			
TOTAL ACTIVO (3) = (1+2)	1,373,232,533,140.03	1,356,951,584,573.68	TOTAL PASIVO (6) = (4+5)	834,044,883,808.72	772,155,781,529.53
			PATRIMONIO (7)	539,187,649,331.31	584,795,803,044.15
			31 Patrimonio de las entidades de gobierno	539,187,649,331.31	584,795,803,044.15
			TOTAL PASIVO Y PATRIMONIO (8) = (6+7)	1,373,232,533,140.03	1,356,951,584,573.68
CUENTAS DE ORDEN DEUDORAS (9)			CUENTAS DE ORDEN ACREEDORAS (10)		
81 Activos contingentes	23,327,072,844.00	20,659,353,358.00	91 Pasivos contingentes	16,892,795,480.00	16,492,094,007.00
83 Deudoras de control	25,962,517,838.99	22,663,450,684.34	93 Acreedoras de control	61,014,814,841.48	64,825,541,060.48
89 Deudoras por contra (cr)	-49,289,590,682.69	-43,322,804,042.34	99 Acreedoras por contra (db)	-77,907,610,321.48	-81,317,635,067.48

JORGE HERNAN ZAPATA BOTERO
 SECRETARIA PRIVADO CON DELEGACIÓN DE FUNCIONES DE GOBERNADOR


ELEANA ANDREA CAICEDO ARIAS
 DIRECTORA FINANCIERO (E)


BEATRIZ EUGENIA LONDONO GIRALDO
 SECRETARIA DE HACIENDA


ELEANA ANDREA CAICEDO ARIAS
 JEFE DE CONTABILIDAD
 T.P 191504-T


DEPARTAMENTO DEL QUINDIO
NIT 890001639-1
COMPARATIVO ESTADO DE SITUACIÓN FINANCIERA CONSOLIDADO
A 30 de Septiembre de 2022
En pesos

ACTIVO	2022 S	2021 S	PASIVO	2022 S	2021 S
CORRIENTE (1)			CORRIENTE (4)		
11 Efectivo y equivalentes al efectivo	95,866,220,046.53	75,760,073,622.19	23 Préstamos por pagar	1,015,645,708.97	1,685,006,412.03
1105 Caja	74,893,192.00	37,951,000.00	2314 Financiamiento interno de Corto plazo	1,015,645,708.97	1,685,006,412.03
1110 Depósitos en instituciones financieras	95,791,326,854.53	75,722,122,622.19			
13 Cuentas por cobrar	227,882,172,796.71	215,932,978,764.19	24 Cuentas por Pagar	65,557,796,125.21	72,720,148,915.89
1305 Impuestos, reteguente v anticipos de impuestos	5,759,795,492.49	4,455,101,393.49	2401 Adquisición de bienes y servicios nacionales	914,065,785.23	8,803,946,733.03
1311 Contribuciones, tasas en ingresos no tributarios	6,952,223,288.00	6,216,000,097.00	2403 Transferencias por pagar	31,006,747,834.11	7,955,303,500.11
1317	1,066,800.00	0.00	2407 Recursos a favor de terceros	1,344,523,629.71	359,322,571.75
1337 Transferencias por cobrar	213,161,995,307.72	201,168,680,598.58	2424 Descuentos de nómina	146,235,650.33	105,363,794.33
1384 Otras cuentas por cobrar	2,007,091,908.50	4,093,196,675.12	2436 Retención en la fuentes e impuestos de timbre	565,737,146.00	9,149,881.41
15 Inventarios	18,528,076,548.64	16,149,629,645.51	2440 Impuestos, contribuciones y tasas	0.00	20,163,300.00
1510 Mercancías en existencia	962,045,275.62	766,383,157.92	2445 Impuesto al valor agregado - iva	740,725.00	-50,409.47
1514 Materiales y suministros	17,560,122,886.55	15,380,781,125.52	2460 Créditos judiciales	0.00	0.00
1530 En poder de terceros	5,908,386.47	2,465,362.07	2480 Administración y prestación de servicios de salud	31,526,505,158.83	55,418,350,740.93
19 Otros Activos	46,650,618,851.04	29,475,690,151.40	2490 Otras cuentas por pagar	53,240,196.00	48,598,703.80
1904 Plan de activos para beneficios posempleo	5,819,259.03	5,819,262.03	25 Obligaciones Laborales	5,476,200,591.59	4,979,500,604.59
1905 Bienes y servicios pagados por anticipado	47,061,172.60	12,061,173.60	2511 Beneficios a los empleados a corto plazo	5,476,200,591.59	4,979,500,604.59
1906 Avances y anticipos entregados	933,190,675.87	3,063,082,645.47	2514 Beneficios posempleo - pensiones		
1907 Anticipos, retenciones y saldo a favor por impuestos	12,321,490.00	12321490	29 Otros pasivos	49,462,263,611.54	4,296,729,794.40
1908 Recursos entregados en administración	25,655,968,594.31	21,186,371,165.07	2901 Avances y anticipos recibidos	11,894,615.03	11,894,615.50
1909 Depósitos entregados en garantía	7,032,871,954.23	5,196,034,415.23	2902 Recursos recibidos en administración	18,858,175,375.30	695,820,119.92
1986 Gasto Diferido	12,963,385,705.00	0.00	2903 Depósitos recibidos en garantía	1,954,436,331.21	1,388,662,378.98
			2910 Ingresos recibidos por anticipado	27,600.00	0.00
			2990 Otros pasivos Diferidos	28,637,729,690.00	2,200,352,680.00
TOTAL CORRIENTE	388,927,088,242.92	337,318,372,183.29	TOTAL CORRIENTE	121,511,906,037.31	83,681,385,726.91
NO CORRIENTE (2)			NO CORRIENTE (5)		
12 Inversiones e instrumentos derivados	29,729,192,476.01	29,403,092,199.01	23 Obligaciones Financieras	17,016,663,947.60	26,774,514,064.86
1224 Inversiones de administración de liquidez al costo	2,701,043,999.51	2,683,843,999.51	2314 Financiamiento interno de largo plazo	17,016,663,947.60	26,774,514,064.86
1230 Inversiones en asociadas cont. por el mét. de part. pt	23,457,720,784.00	23,148,820,507.00	24 Cuentas por Pagar	5,668,746,145.00	0.00
1233 Inversiones en negocios conjuntos cont. mét. de part. pt	3,570,427,692.50	3,570,427,692.50	2480 Administración y prestación de servicios de salud	5,652,617,129.00	
13 Cuentas por cobrar	50,340,447,766.73	46,174,073,276.73	2490 Otras cuentas por pagar	16,129,016.00	0.00
1384 Otras cuentas por cobrar	1,161,859,878.00	0.00	25 Obligaciones Laborales	516,735,252,144.12	506,802,447,586.11
1385 Cuentas por cobrar de difícil recaudo	50,040,167,233.24	46,827,551,487.24	2512 Beneficios a los empleados a largo plazo	1,758,845,456.00	2,035,629,575.00
1386 Deterioro acumulado de cuentas por cobrar	861,579,344.51	653,478,210.51	2514 Beneficios posempleo - pensiones	514,976,406,688.12	504,766,818,011.11
16 Propiedad Planta y Equipo	110,161,076,309.53	108,811,427,758.86	27 Pasivos estimados	166,751,923,223.60	149,863,460,056.49
1605 Terrenos	42,667,250,630.00	42,667,250,630.00	2701 Litigios y demandas	29,032,241,610.32	12,366,791,492.32
1610 Semovientes y plantas	400,000.00	0.00	2790 Provisiones Diversas	137,719,681,613.28	137,496,668,564.17
1615 Construcciones en curso	1,773,909,861.00	1,173,523,512.00	29 Otros Pasivos	6,360,392,311.09	5,033,974,095.16
1625 Propiedades, planta y equipo en tránsito		0.00	2901 Avances y anticipos recibidos	953,587,183.99	590,004,564.99
1635 Bienes muebles en bodega	13,226,427,547.75	13,463,253,165.65	2902 Recursos recibidos en administración	674,377,246.00	4,443,969,530.17
1637 Propiedades, planta y equipo no explotados	3,292,906,951.98	2,665,284,757.99	2903 Depósitos recibidos en garantía	0.00	
1640 Edificaciones	46,080,401,752.00	46,083,652,046.00	2910 Ingresos recibidos por anticipado		0.00
1645 Plantas, ductos y tuneles	7,320,000.00	7,320,000.00	2990 Otros pasivos Diferidos	4,732,427,881.10	0.00
1650 Redes, líneas y cables	1,044,001,067.00	1,044,001,067.00			0.00


1655 Maquinaria y equipo	8,474,686,388.89	7,501,691,523.89
1660 Equipo medico y cientifico	3,316,737,367.29	3,294,329,468.37
1665 Muebles, enseres y equipo de oficina	5,339,454,152.86	5,086,053,872.86
1670 Equipos de comunicaci3n y computaci3n	29,285,474,567.58	25,963,858,456.68
1675 Equipos de transporte, tracci3n y elevaci3n	2,211,889,700.00	2,681,385,163.00
1680 Equipos de comedor, cocina, despensa y hoteleria	434,792,197.12	395,011,781.00
1681 Bienes de arte y cultura	5,515,456.00	5,515,456.00
1685 Depreciaci3n acumulada de propiedades, planta y equipo	47,000,091,329.94	-43,200,703,161.58
1695 Deterioro acumulado de propiedades, planta y equipo	-	0.00
17 Bienes de uso p3blico e hist3ricos y culturales	368,918,522,824.79	380,734,601,953.78
1705 Bienes de uso en construcci3n	1,765,724,205.60	1,765,724,205.60
1710 Bienes de uso p3blico en servicio	470,156,261,187.89	457,783,428,925.00
1715 Bienes hist3ricos y culturales	18,963,500.00	18,963,500.00
1785 Depreciaci3n acumulada de bienes de uso p3blico	- 103,022,426,068.70	-78,833,514,676.82
19 Otros activos	425,156,205,520.05	454,510,017,202.01
1902 Plan de activos para beneficios a los empleados a lp	21,400,611.07	21,201,792.35
1904 Plan de activos para beneficios posempleo	385,794,920,352.27	419,023,436,548.95
1905 Bienes y servicios pagados por anticipado	-	0.00
1906 Avances y anticipos entregados	-	0.00
1908 Recursos entregados en administraci3n	2,693,112,163.00	0.00
1909 Dep3sitos entregados en garantia	145,591,862.00	85,525,869.00
1926 Derechos en fideicomiso	24,840,713,101.27	23,581,598,369.27
1970 Activos intangibles	3,246,424,424.69	2,895,461,510.69
1975 Amortizaci3n acumulada de activos intangibles	- 50,694,800.66	-43,240,763.66
1976 Deterioro Acumulado de intangibles	- 3,000,000.00	-3,000,000.00
1986 Activos diferidos	8,467,696,806.41	8,949,033,875.41
TOTAL NO CORRIENTE	984,305,444,897.11	1,019,633,212,390.39
TOTAL ACTIVO(3)	1,373,232,533,140.03	1,356,951,584,573.68

TOTAL NO CORRIENTE	712,532,977,771.41	688,474,395,802.62
TOTAL PASIVO (6)	834,044,883,808.72	772,155,781,529.53
PATRIMONIO		
31 Hacienda publica	539,187,649,331.31	584,795,803,044.15
3105 Capital Fiscal	401,858,017,619.40	401,858,017,619.40
3109 Resultados del Ejercicio anterior	341,902,667,677.49	309,590,526,553.27
3110 Resultados del Ejercicio	51,440,844,211.13	60,612,532,366.20
3149 Gan. o p3rd. aplicaci3n mtodo de part. pt de inv. en asociadas	13,544,583,979.21	13,218,483,702.21
3150 Gan. o p3rd. aplicaci3n mtodo de part. pt de inv. neg. conjuntos	2,600,921,811.20	2,600,921,811.20
3151 Ganancias o p3rdidas por planes de beneficios a los empl.	-272,159,385,967.12	-203,084,679,008.13
TOTAL PATRIMONIO (7)	539,187,649,331.31	584,795,803,044.15
TOTAL PASIVO Y PATRIMONIO (8)	1,373,232,533,140.03	1,356,951,584,573.68
CUENTAS DE ORDEN DEUDORAS (9)		
81 Activos contingentes	23,327,072,844.00	20,659,353,358.00
83 Deudoras de control	25,962,517,838.99	22,663,450,684.34
89 Deudoras por contra (cr)	- 49,289,590,682.99	-43,322,804,042.34
CUENTAS DE ORDEN ACREEDORAS (10)		
91 Pasivos contingentes	16,892,795,480.00	16,492,094,007.00
93 Acreedoras de control	61,114,814,841.48	64,825,541,060.48
99 Acreedoras por contra (db)	-77,907,610,321.48	-81,317,635,067.48

JORGE HERNAN ZAPATA BOTERO
SECRETARIA PRIVADO CON DELEGACION DE FUNCIONES DE GOBERNADOR


ELEANA ANDREA CAICEDO ARIAS
DIRECTORA FINANCIERO (E)

BEATRIZ EUGENIA LONDOÑO GIRALDO
SECRETARIA DE HACIENDA


ELEANA ANDREA CAICEDO ARIAS
JEFE DE CONTABILIDAD
T.P 191504-T

5424 Subvenciones	\$	9,895,633,444.00	\$	8,976,302,548.47
55 Gasto público social	\$	130,567,799,051.01	\$	124,723,516,224.77
5501 Educación	\$	102,111,734,301.95	\$	96,911,231,144.82
5502 Salud	\$	18,711,486,005.03	\$	21,917,804,538.89
5503 Agua potable y saneamiento básico	\$	1,528,412,078.97	\$	1,357,175,674.13
5505 Recreación y deporte	\$	79,060,862.00	\$	-
5506 Cultura	\$	1,517,957,041.00	\$	536,456,275.50
5507 Desarrollo comunitario y bienestar social	\$	5,057,626,263.06	\$	3,265,067,672.43
5508 Medio ambiente	\$	1,561,522,499.00	\$	735,780,919.00
EXCEDENTES OPERACIONALES (4)	\$	50,528,556,350.69	\$	54,308,697,250.00
OTROS INGRESOS (5)	\$	3,637,261,116.45	\$	10,358,306,653.58
48 Otros ingresos	\$	3,637,261,116.45	\$	10,358,306,653.58
4802 Financieros	\$	1,558,270,938.37	\$	677,091,065.18
4808 Ingresos diversos	\$	2,060,545,254.08	\$	9,510,633,151.40
4812 Ganancias por la aplicación del método de participación patrimonial de inversiones en asociadas	\$	-	\$	-
4813 Ganancias por la aplicación del método de participación patrimonial de inversiones en negocios conjuntos	\$	-	\$	170,582,437.00
4830 Reversión de las Perdidas por Deterioro de Valor	\$	18,444,924.00	\$	-
OTROS GASTOS (6)	\$	2,724,973,256.01	\$	4,054,471,537.38
58 Otros gastos	\$	2,724,973,256.01	\$	4,054,471,537.38
5802 Comisiones	\$	755,296,470.09	\$	594,824,215.32
5804 Financieros	\$	1,469,590,099.98	\$	2,030,013,566.31
5812 Perdidas por la aplicación del método de participación patrimonial de inversiones en asociadas	\$	-	\$	721,021,259.00
5890 Gastos diversos	\$	500,086,685.94	\$	651,164,296.75
5893 Devoluciones y descuentos ingresos fiscales	\$	-	\$	57,448,200.00
31 EXCEDENTE DEL EJERCICIO	\$	51,440,844,211.13	\$	60,612,532,366.20
3110 Excedente del ejercicio	\$	51,440,844,211.13	\$	60,612,532,366.20

JORGE HERNAN ZAPATA BOTERO
SECRETARIA PRIVADO CON DELEGACIÓN DE FUNCIONES DE GOBERNADOR

ELEANA ANDREA CAICEDO ARIAS
DIRECTORA FINANCIERO (E)

BEATRIZ EUGENIA LONDOÑO GIRALDO
SECRETARIA DE HACIENDA

ELEANA ANDREA CAICEDO ARIAS
JEFE DE CONTABILIDAD

T.P 191504-T

DEPARTAMENTO DEL QUINDIO
NIT 890001639-1
ESTADO DE RESULTADOS CONSOLIDADO BAJO NICSP
Del 1 de Enero al 30 de Septiembre del 2022
En pesos

	2022 \$	2021 \$
INGRESOS OPERACIONALES (1)		
41 Ingreso Fiscales	\$ 353,499,068,479.48	\$ 324,288,837,706.56
4105 Impuestos	\$ 164,910,174,142.56	\$ 142,821,984,154.44
4110 Contribuciones, tasas e ingresos no tributarios	125179720879.28	\$ 111,927,640,297.68
4195 Devoluciones y descuentos (Db)	39911567321.67	\$ 31,013,337,336.76
	181,114,058.39	118,993,480.00
42 Venta de Bienes	\$ 286,496,117.11	\$ 747,685,021.31
4210 Bienes comercializados	\$ 286,496,117.11	\$ 747,685,021.31
43 Venta de Servicios	\$ 88,412,600.00	\$ 82,728,100.00
4360 Servicios de documentación e identificación	\$ 88,412,600.00	\$ 82,728,100.00
4390 Otros servicios		
44 Transferencias y subvenciones	\$ 188,213,985,619.81	\$ 180,636,440,430.81
4408 Sistema General de Participaciones	\$ 138,687,687,237.32	\$ 121,309,800,543.00
4413 Sistema General de Regalías	\$ 32,410,024,045.22	\$ 37,256,306,232.96
4428 Otras transferencias	\$ 17,116,274,337.27	\$ 22,070,333,654.85
COSTO DE VENTAS (2)	\$ 11,885,131.90	\$ 129,536,952.55
62 Costo de ventas de bienes	\$ 11,885,131.90	\$ 129,536,952.55
6210 Bienes comercializados	\$ 11,885,131.90	\$ 129,536,952.55
GASTOS OPERACIONALES (3)	\$ 302,958,626,996.89	\$ 269,850,603,504.01
51 De administración y operación	\$ 77,239,608,457.99	\$ 65,972,552,946.23
5101 Sueldos y salarios	\$ 12,635,945,818.00	\$ 11,192,764,220.00
5102 Contribuciones imputadas	\$ 295,265,030.00	\$ 291,861,411.00
5103 Contribuciones efectivas	\$ 27,805,706,021.00	\$ 25,110,294,336.00
5104 Aportes sobre la nómina	\$ 5,420,809,500.00	\$ 4,801,064,500.00
5107 Prestaciones sociales	\$ 3,619,827,876.00	\$ 2,865,660,057.00
5108 Gastos de personal diversos	\$ 109,965,543.00	\$ 19,798,480.00
5111 Generales	\$ 24,572,719,047.69	\$ 18,681,487,434.23
5120 Impuestos, contribuciones y tasas	\$ 2,779,369,622.30	\$ 3,009,622,508.00
53 Provisiones, agotamiento y amortización	\$ 39,926,213,752.73	\$ 21,593,147,185.75
5351 Deterioro de propiedades, planta y equipo	\$ -	\$ 25,431,761.00
5360 Depreciación de propiedades, planta y equipo	\$ 3,948,768,604.85	\$ 2,971,018,719.93
5364 Depreciación de bienes de uso público	\$ 18,141,683,543.88	\$ 18,141,683,543.82
5366 Amortización de Activos Intangibles	\$ 6,937,484.00	\$ 374,121.00
5368 Provisión litigios y demandas	\$ 17,828,824,120.00	\$ 454,639,040.00
54 Transferencias y subvenciones	\$ 55,225,005,735.16	\$ 57,561,387,147.26
5423 Otras transferencias	\$ 45,329,372,291.16	\$ 48,585,084,598.79

DEPARTAMENTO DEL QUINDIO
NIT 890001639-1
ESTADO DE RESULTADOS CONSOLIDADO BAJO NICSP
Del 1 de Enero al 30 de Septiembre del 2022
En pesos

Cuenta	2022	2021
	\$	\$
INGRESOS OPERACIONALES (1)	\$ 353,499,068,479.48	\$ 324,288,837,706.56
41 Ingresos Fiscales	\$ 164,910,174,142.56	\$ 142,821,984,154.44
42 Venta de Bienes	\$ 286,496,117.11	\$ 747,685,021.31
43 Venta de Servicios	\$ 88,412,600.00	\$ 82,728,100.00
44 Transferencias y subvenciones	\$ 188,213,985,619.81	\$ 180,636,440,430.81
COSTO DE VENTAS (2)	\$ 11,885,131.90	\$ 129,536,952.55
62 Costo de venta de bienes	\$ 11,885,131.90	\$ 129,536,952.55
GASTOS OPERACIONALES (3)	\$ 302,958,626,996.89	\$ 269,850,603,504.01
51 De administración y operación	\$ 77,239,608,457.99	\$ 65,972,552,946.23
53 Deterioro, depreciaciones, amortizaciones y provisiones	\$ 39,926,213,752.73	\$ 21,593,147,185.75
54 Transferencias y subvenciones	\$ 55,225,005,735.16	\$ 57,561,387,147.26
55 Gasto Público Social	\$ 130,567,799,051.01	\$ 124,723,516,224.77
EXCEDENTES OPERACIONALES (4)	\$ 50,528,556,350.69	\$ 54,308,697,250.00
OTROS INGRESOS (5)	\$ 3,637,261,116.45	\$ 10,358,306,653.58
48 Otros Ingresos	\$ 3,637,261,116.45	\$ 10,358,306,653.58
OTROS GASTOS (6)	\$ 2,724,973,256.01	\$ 4,054,471,537.38
58 Otros gastos	\$ 2,724,973,256.01	\$ 4,054,471,537.38
EXCEDENTE DEL EJERCICIO (7)	\$ 51,440,844,211.13	\$ 60,612,532,366.20

JORGE HERNAN ZAPATA BOTERO
SECRETARIA PRIVADO CON DELEGACIÓN DE FUNCIONES DE GOBERNADOR

ELEANA ANDREA CAICEDO ARIAS
DIRECTORA FINANCIERO (E)

BEATRIZ EUGENIA LONDOÑO GIRALDO
SECRETARIA DE HACIENDA

ELEANA ANDREA CAICEDO ARIAS
JEFE DE CONTABILIDAD

T.P. 191504-T