



SECRETARÍA DE HACIENDA
Y FINANZAS PÚBLICAS
CONTABILIDAD



EL SUSCRITO REPRESENTANTE LEGAL Y CONTADOR DEL DEPARTAMENTO
DEL QUINDÍO

CERTIFICAN:

Que los Estados Financieros del Departamento del Quindío, fueron tomados fielmente de los libros de contabilidad con corte a Marzo de 2023

Que la contabilidad, se elaboró conforme al Marco Normativo para Entidades de Gobierno, en concordancia con las Normas Internacionales de Contabilidad para el Sector Público – NICSP, Resolución 533 de 2015, expedida por la Contaduría General de la Nación.

Que la información revelada refleja en forma fidedigna la situación financiera, económica, social y ambiental del Departamento del Quindío, y que se han verificado las afirmaciones contenidas en los Estados Financieros.

La presente certificación se expide en Armenia, a los cuatro días del mes de Mayo de 2023

ROBERTO JAIRO JARAMILLO CARDENAS
Gobernador Departamento del Quindío

ANDRES MAURICIO OLARTE VALDERRAMA
Jefe Oficina de Contabilidad
T.P 153833-T





DEPARTAMENTO DEL QUINDIO
 NIT. 890001639-1
 COMPARATIVO ESTADO DE SITUACIÓN FINANCIERA CONSOLIDADO
 A 31 de Marzo 2023
 En pesos y unidades



codigo	ACTIVO	2023 \$	2022 \$	codigo	PASIVO	2023 \$	2022 \$
CORRIENTE (1)				CORRIENTE (4)			
11	Efectivo y equivalentes al efectivo	128,498,880,786	91818394053	23	Préstamos por pagar	2,078,914,702.51	3,355,316,151.93
13	Cuentas por cobrar	206,421,273,744	243,904,333,818.58	24	Cuentas por Pagar	48,838,622,965.09	54,214,308,881.25
15	Inventarios	21,647,865,932	17,116,188,997.77	25	Beneficios a los empleados	4,715,727,505.59	3,853,265,899.59
19	Otros Activos	22,743,890,842	53,692,784,582.49	29	Otros pasivos	37,193,078,775.44	20,678,679,148.57
		<u>379,311,911,304.00</u>	<u>406,531,701,451.48</u>			<u>92,826,343,948.63</u>	<u>82,101,570,081.34</u>
NO CORRIENTE (2)				NO CORRIENTE (5)			
12	Inversiones e instrumentos derivados	37,689,562,605	29,729,192,476.01	23	Préstamos por pagar	15,037,107,651.38	20,662,172,587.03
13	cuentas por cobrar	59,452,629,377	49,497,375,384.73	24	Cuentas por Pagar	5,570,893,241.00	5,570,592,541.00
15	Inventarios	-	0.00	25	Beneficios a los empleados	510,402,893,267.36	522,766,978,563.11
16	Propiedad Planta y Equipo	111,529,676,649	111,568,267,860.69	27	Provisiones	166,724,219,067.60	149,577,141,470.49
17	Bienes de uso público e históricos y cultural	367,692,951,584	376,215,629,162.33	29	Otros Pasivos	28,554,276,850.22	39,787,822,155.91
19	Otros activos	560,282,588,661	466,165,547,504.48			<u>726,289,390,077.56</u>	<u>738,364,707,317.54</u>
		<u>1,136,647,408,876.63</u>	<u>1,033,176,012,388.24</u>			<u>819,115,734,026.19</u>	<u>820,466,277,398.88</u>
TOTAL ACTIVO(3)		<u><u>1,515,959,320,180.63</u></u>	<u><u>1,439,707,713,839.72</u></u>	TOTAL PASIVO (6)		<u><u>819,115,734,026.19</u></u>	<u><u>820,466,277,398.88</u></u>
CUENTAS DE ORDEN DEUDORAS (9)				3 PATRIMONIO			
81	Activos contingentes	26,644,109,661	23,202,665,644.00	31	Patrimonio de las entidades de gobierno	696,843,586,154.44	624,812,028,981.84
83	Deudoras de control	26,674,898,267	24,935,034,147.99			<u>696,843,586,154.44</u>	<u>624,812,028,981.84</u>
89	Deudoras por contra (cr)	-	48,137,699,791.99	TOTAL PATRIMONIO (7)		<u><u>696,843,586,154.44</u></u>	<u><u>624,812,028,981.84</u></u>
				TOTAL PASIVO Y PATRIMONIO (8)		<u><u>1,515,959,320,180.63</u></u>	<u><u>1,445,278,306,380.72</u></u>
CUENTAS DE ORDEN ACREEDORAS (10)							
91	Pasivos contingentes	18,859,702,678.00	15,628,671,568.00				
93	Acreedoras de control	75,712,251,809.59	69,823,796,363.48				
99	Acreedoras por contra (db)	-94,571,954,487.59	-85,452,467,931.48				


 ROBERTO JAIRO JARAMILLO CÁRDENAS
 GOBERNADOR


 ANDRES MAURICIO OLARTE VALDERRAMA
 JEFE DE CONTABILIDAD
 T.P 153833-T


 BEATRIZ EUGENIA LONDOÑO GIRALDO
 SECRETARIA DE HACIENDA


 ELEANA ANDREA CAICEDO ARIAS
 DIRECTORA FINANCIERA



DEPARTAMENTO DEL QUINDIO
NIT 890001639-1
COMPARATIVO ESTADO DE SITUACIÓN FINANCIERA CONSOLIDADO
A 31 de Marzo de 2023
En pesos y unidades




codigo	ACTIVO	2023 \$	2022 \$	codigo	PASIVO	2023 \$	2022 \$
CORRIENTE (1)				CORRIENTE (4)			
11	Efectivo y equivalentes al efectivo	128,498,880,785.78	91,818,394,052.64	23	Préstamos por pagar	2,078,914,702.51	3,355,316,151.93
1105	Caja	63,446,300.00	79,643,100.00	2314	Financiamiento interno de Corto plazo	2,078,914,702.51	3,355,316,151.93
1110	Depósitos en instituciones financieras	128,435,434,485.78	91,738,750,952.64				
1120	Fondos en Tránsito	-	-				
1132	Efectivo de uso restringido	-	-				
1133	Equivalentes al efectivo	-	-	24	Cuentas por Pagar	48,838,622,965.09	54,214,308,881.25
				2401	Adquisición de bienes y servicios nacionales	782,837,542.28	1,631,077,313.03
13	Cuentas por cobrar	206,421,273,744.04	243,904,333,818.58	2402		1,030,292,867.86	-
1305	Impuestos, retención en la fuente y anticipos de impuesto	22,736,849,329.49	18,065,083,398.49	2403	Transferencias por pagar	20,818,723,373.24	7,955,303,500.11
1311	Contribuciones, tasas en ingresos no tributarios	678,292,059.73	745,857,646.00	2407	Recursos a favor de terceros	694,942,329.12	1,056,579,099.85
1317		1,769,400.00	800,100.00	2424	Descuentos de nómina	59,152,730.33	141,460,463.33
1337	Transferencias por cobrar	181,781,221,547.00	221,414,677,913.20	2436	Retención en la fuentes e impuestos de timbre	2,696,341.00	8,806,031.00
1384	Otras cuentas por cobrar	1,223,141,407.82	3,677,914,760.89	2440	Impuestos, contribuciones y tasas	-	-
1385		-	-	2445	Impuesto al valor agregado - iva	918,522.17	1,334,113.00
15	Inventarios	21,647,865,932.29	17,116,188,997.77	2460	Créditos judiciales	-	-
1510	Mercancías en existencia	1,103,134,109.62	835,585,116.82	2480	Administración y prestación de servicios de salud	25,386,155,638.09	43,354,098,535.93
1514	Materiales y suministros	20,542,518,375.95	16,278,520,897.18	2490	Otras cuentas por pagar	62,903,621.00	65,649,825.00
1525	En tránsito	-	-				
1530	En poder de terceros	2,213,446.72	2,082,983.77	25	Obligaciones Laborales	4,715,727,505.59	3,853,265,899.59
				2511	Beneficios a los empleados a corto plazo	4,715,727,505.59	3,853,265,899.59
19	Otros Activos	22,743,890,841.89	53,692,784,582.49	2514	Beneficios posempleo - pensiones	-	-
1902	Plan de activos para beneficios a los empleados a lp	-	-				
1904	Plan de activos para beneficios posempleo	5,819,259.03	5,819,259.03	29	Otros pasivos	37,193,078,775.44	20,678,679,148.57
1905	Bienes y servicios pagados por anticipado	12,585,267.55	420,916,124.00	2901	Avances y anticipos recibidos	-	11,894,615.03
1906	Avances y anticipos entregados	702,430,200.98	2,175,798,491.47	2902	Recursos recibidos en administración	18,950,618,852.67	19,121,457,710.93
1907	Anticipos, retenciones y saldo a favor por impuestos	-	12,321,490.00	2903	Depósitos recibidos en garantía	1,906,350,814.85	1,545,256,822.61
1908	Recursos entregados en administración	12,789,522,043.43	45,309,695,918.76	2910	Ingresos recibidos por anticipado	-	70,000.00
1909	Depósitos entregados en garantía	7,468,467,936.08	5,768,233,299.23	2990	Otros pasivos Diferidos	16,336,109,107.92	-
1970	Activos intangibles	-	-		TOTAL CORRIENTE	92,826,343,948.63	82,101,570,081.34
1975	Amortización acumulada de activos intangibles	-	-				
1976	Deterioro Acumulado de intangibles	-	-				
1990		1,765,066,134.82	-				
	TOTAL CORRIENTE	379,311,911,304.00	406,531,701,451.48				
	NO CORRIENTE (2)						
12	Inversiones e instrumentos derivados	37,689,562,604.52	29,729,192,476.01		NO CORRIENTE (5)		
1216	Inversiones en entidades en liquidación	-	-	23	Obligaciones Financieras	15,037,107,651.38	20,662,172,587.03
1224	Inversiones de administración de liquidez al costo	2,873,437,421.00	2,701,043,999.51	2314	Financiamiento interno de largo plazo	15,037,107,651.38	20,662,172,587.03
1230	Inversiones en asociadas cont. por el mét. de part. pt	31,044,971,344.38	23,457,720,784.00				
1233	Inversiones en negocios conjuntos cont. mét. de part. pt	3,771,153,839.14	3,570,427,692.50				
				24	Cuentas por Pagar	5,570,893,241.00	5,570,592,541.00
13	Cuentas por cobrar	59,452,629,377.19	49,497,375,384.73	2401	Adquisición de bienes y servicios nacionales	-	-
1305	Impuestos, retención en la fuente y anticipos de impuesto	-	-	2403	Transferencias por pagar	-	-
1311	Contribuciones, tasas en ingresos no tributarios	-	-	2407	Recursos a favor de terceros	-	-
1337	Transferencias por cobrar	-	-	2440	Impuestos, contribuciones y tasas	-	-
1384	Otras cuentas por cobrar	1,490,591,601.46	-	2480		5,570,592,541.00	5,570,592,541.00
				2490	Otras cuentas por pagar	300,700.00	-
1385	Cuentas por cobrar de difícil recaudo	58,953,054,442.24	50,377,435,166.24				
1386	Deterioro acumulado de cuentas por cobrar	991,016,666.51	880,059,781.51				

15 Inventarios		
1514 Materiales y suministros		
16 Propiedad Planta y Equipo	111,529,676,649.46	111,568,267,860.69
1605 Terrenos	51,793,265,516.04	42,667,250,630.00
1610 Semovientes y plantas	-	400,000.00
1615 Construcciones en curso	1,773,909,861.00	1,773,909,861.00
1625 Propiedades, planta y equipo en tránsito	-	-
1635 Bienes muebles en bodega	13,341,518,649.56	12,720,491,017.57
1637 Propiedades, planta y equipo no explotados	2,960,265,305.95	2,821,048,618.99
1640 Edificaciones	46,065,951,657.57	46,080,401,752.00
1645 Plantas, ductos y túneles	-	7,320,000.00
1650 Redes, líneas y cables	1,037,567,771.00	1,044,001,067.00
1655 Maquinaria y equipo	1,894,888,623.00	8,471,343,930.89
1660 Equipo medico y científico	2,050,824,765.92	3,317,658,546.29
1665 Muebles, enseres y equipo de oficina	3,051,500,690.26	5,264,251,797.86
1670 Equipos de comunicación y computación	4,229,106,824.02	30,035,810,203.67
1675 Equipos de transporte, tracción y elevación	3,248,483,368.48	2,603,040,793.00
1680 Equipos de comedor, cocina, despensa y hotelería	58,278,763.00	417,249,900.00
1681 Bienes de arte y cultura	5,515,456.00	5,515,456.00
1685 Depreciación acumulada de propiedades, planta y equipo	19,981,420,602.34	45,661,425,713.58
1695 Deterioro acumulado de propiedades, planta y equipo	-	-
17 Bienes de uso público e históricos y culturales	367,692,951,584.02	376,215,629,162.33
1705 Bienes de uso en construcción	1,765,724,205.60	1,765,724,205.60
1710 Bienes de uso público en servicio	480,903,378,976.33	465,358,911,829.49
1715 Bienes históricos y culturales	18,963,500.00	18,963,500.00
1785 Depreciación acumulada de bienes de uso público	114,995,115,097.91	90,927,970,372.76
19 Otros activos	560,282,588,661.44	466,165,547,504.48
1902 Plan de activos para beneficios a los empleados a lp	21,400,611.07	21,741,915.07
1904 Plan de activos para beneficios posempleo	474,182,958,872.63	430,565,915,240.70
1905 Bienes y servicios pagados por anticipado	-	-
1906 Avances y anticipos entregados	-	-
1907	12,321,490.00	-
1908 Recursos entregados en administración	15,139,994,007.24	-
1909 Depósitos entregados en garantía	21,165,497.40	145,557,427.00
1926 Derechos en fideicomiso	25,664,180,936.15	23,329,363,966.27
1970 Activos intangibles	3,514,563,264.35	3,202,332,394.69
1975 Amortización acumulada de activos intangibles	50,927,142.66	45,397,314.66
1976 Deterioro Acumulado de intangibles	-	3,000,000.00
1986 Activos diferidos	41,776,931,125.26	8,949,033,875.41
TOTAL NO CORRIENTE	1,136,647,408,876.63	1,033,176,012,388.24
TOTAL ACTIVO(3)	1,515,959,320,180.63	1,439,707,713,839.72

CUENTAS DE ORDEN DEUDORAS (9)

81 Activos contingentes	26,644,109,660.99	23,202,665,644.00
83 Deudoras de control	26,674,898,266.98	24,935,034,147.99
89 Deudoras por contra (cr)	53,319,007,927.97	48,137,699,791.99


ROBERTO JAIRÓ JARAMILLO CÁRDENAS
GOBERNADOR


ANDRES MAURICIO OLARTE VALDERRAMA
JEFE DE CONTABILIDAD
T.P 153833-T


25 Obligaciones Laborales	510,402,893,267.36	522,766,978,563.11
2512 Beneficios a los empleados a largo plazo	1,707,675,874.00	1,860,966,529.00
2514 Beneficios posempleo - pensiones	508,695,217,393.36	520,906,012,034.11
27 Pasivos estimados	166,724,219,067.60	149,577,141,470.49
2701 Litigios y demandas	29,004,537,454.32	11,848,067,490.32
2790 Provisiones Diversas	137,719,681,613.28	137,729,073,980.17
29 Otros Pasivos	28,554,276,850.22	39,787,822,155.91
2901 Avances y anticipos recibidos	1,114,157,827.47	954,054,183.99
2902 Recursos recibidos en administración	20,298,640,678.28	0.00
2903 Depósitos recibidos en garantía	-	0.00
2910 Ingresos recibidos por anticipado	-	-
2990 Otros pasivos Diferidos	7,141,478,344.47	38,833,767,971.92
TOTAL NO CORRIENTE	726,289,390,077.56	738,364,707,317.54
TOTAL PASIVO (6)	819,115,734,026.19	820,466,277,398.88


PATRIMONIO

31 Hacienda publica	696,843,586,154.44	624,812,028,981.84
3105 Capital Fiscal	410,065,366,195.76	401,858,017,619.40
3109 Resultados del Ejercicio anterior	386,073,254,323.62	377,400,737,513.70
3110 Resultados del Ejercicio	63,075,455,320.69	45,794,398,471.46
3145 Impactos por la transición al nuevo marco de regulación	-	-
3149 Gan. o pérđ. aplicación mtdo de part. pt de inv. en i	13,544,583,979.21	13,544,583,979.21
3150 Gan. o pérđ. aplicación mtdo de part. pt de inv. neq	2,600,921,811.20	2,600,921,811.20
3151 Ganancias o pérdidas por planes de beneficios a lc	-178,515,995,476.04	-216,386,630,413.13
TOTAL PATRIMONIO (7)	696,843,586,154.44	624,812,028,981.84
TOTAL PASIVO Y PATRIMONIO (8)	1,515,959,320,180.63	1,445,278,306,380.72

CUENTAS DE ORDEN ACREEDORAS (10)

91 Pasivos contingentes	18,859,702,678.00	15,628,671,568.00
93 Acreedoras de control	75,712,251,809.59	69,823,796,363.48
99 Acreedoras por contra (db)	-94,571,954,487.59	-85,452,467,931.48


BEATRIZ EUGENIA LONDOÑO GIRALDO
SECRETARIA DE HACIENDA



ELEANA ANDREA CAICEDO ARIAS
DIRECTORA FINANCIERA




DEPARTAMENTO DEL QUINDIO
NIT 890001639-1
ESTADO DE RESULTADOS CONSOLIDADO BAJO NICSP
DEL 1 DE Enero al 31 de Marzo del 2023
En pesos y unidades




Codigo	Cuenta	2023 \$	2022 \$
	INGRESOS OPERACIONALES (1)	149,769,281,882.96	121,065,488,423.53
41	Ingresos Fiscales	79,908,918,829.62	63,787,453,829.18
42	Venta de Bienes	80,163,505.90	91,605,990.50
43	Venta de Servicios	38,057,000.00	26,337,000.00
44	Transferencias y subvenciones	69,742,142,547.44	57,160,091,603.85
	COSTO DE VENTAS (2)	30,571,924.33	7,131,891.40
62	Costo de venta de bienes	30,571,924.33	7,131,891.40
	GASTOS OPERACIONALES (3)	88,127,216,367.53	74,848,695,774.30
51	De administración y operación	28,506,162,796.57	22,323,744,936.60
52	De ventas	0.00	-
53	Deterioro, depreciaciones, amortizaciones y provisiones	6,381,785,406.16	7,416,189,529.82
54	Transferencias y subvenciones	19,261,156,228.45	11,296,261,052.74
55	Gasto Público Social	33,978,111,936.35	33,812,500,255.14
	EXCEDENTES OPERACIONALES (4)	61,611,493,591.10	46,209,660,757.83
	OTROS INGRESOS (5)	2,262,205,303.24	460,219,259.59
48	Otros Ingresos	2,262,205,303.24	460,219,259.59
	OTROS GASTOS (6)	798,243,573.32	875,481,545.96
58	Otros gastos	798,243,573.32	875,481,545.96
	EXCEDENTE DEL EJERCICIO (7)	63,075,455,321.02	45,794,398,471.46


ROBERTO JAIRÓ JARAMILLO CÁRDENAS
GOBERNADOR


ANDRES MAURICIO OLARTE VALDERRAMA
JEFE DE CONTABILIDAD
T.P 153833-T


BEATRIZ EUGENIA LONDONO GIRALDO
SECRETARIA DE HACIENDA


ELEANA ANDREA CAICEDO ARIAS
DIRECTORA FINANCIERA



DEPARTAMENTO DEL QUINDIO
NIT 890001639-1
ESTADO DE RESULTADOS CONSOLIDADO BAJO NICSP
DEL 1 DE Enero al 31 de Marzo del 2023
En pesos y unidades



INGRESOS OPERACIONALES (1)

41 Ingreso Fiscales
4105 Impuestos
4110 Contribuciones, tasas e ingresos no tributarios
4195 Devoluciones y descuentos (Db)

42 Venta de Bienes
4210 Bienes comercializados

43 Venta de Servicios
4360 Servicios de documentación e identificación
4390 Otros servicios

44 Transferencias y subvenciones
4408 Sistema General de Participaciones
4413 Sistema General de Regalías
4428 Otras transferencias

COSTO DE VENTAS (2)

62 Costo de ventas de bienes
6210 Bienes comercializados

GASTOS OPERACIONALES (3)

51 De administración y operación
5101 Sueldos y salarios
5102 Contribuciones imputadas
5103 Contribuciones efectivas
5104 Aportes sobre la nomina
5107 Prestaciones sociales
5108 Gastos de personal diversos
5111 Generales
5120 Impuestos, contribuciones y tasas

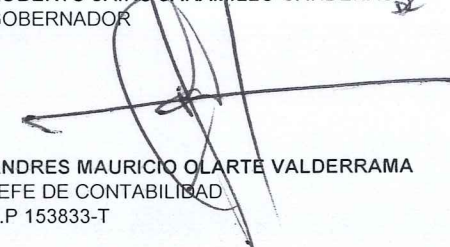
5211 Generales

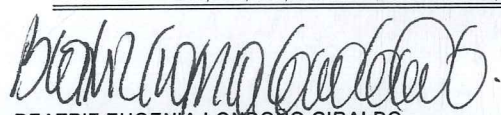
53 Provisiones, agotamiento y amortización
5347 Deterioro de cuentas por cobrar
5351 Deterioro de propiedades, planta y equipo
5360 Depreciación de propiedades, planta y equipo


2023		2022
\$	\$	\$
149,769,281,882.33	\$	121,065,488,423.53
79,908,918,829.62	\$	63,787,453,829.18
65,216,707,439.39		52613285147.71
14,823,299,219.87		11215851573.86
131,087,829.64		-41682892.39
80,163,505.90	\$	91,605,990.50
80,163,505.90	\$	91,605,990.50
38,057,000.00	\$	26,337,000.00
38,057,000.00	\$	26,337,000.00
69,742,142,546.81	\$	57,160,091,603.85
48,876,462,893.81	\$	43,504,395,745.16
18,047,256,647.00	\$	9,803,280,121.29
2,818,423,006.00	\$	3,852,415,737.40
30,571,924.33	\$	7,131,891.40
30,571,924.33	\$	7,131,891.40
30,571,924.33	\$	7,131,891.40
88,127,216,367.79	\$	74,848,695,774.30
28,506,162,796.83	\$	22,323,744,936.60
4,247,884,903.00	\$	3,834,036,097.00
138,151,107.00	\$	136,101,919.00
12,607,990,670.97	\$	8,395,580,392.00
1,668,753,400.00	\$	1,559,850,300.00
1,063,200,269.00	\$	1,242,316,890.00
28,573,867.00	\$	2,326,000.00
7,409,583,761.86	\$	6,117,137,123.30
1,342,024,818.00	\$	1,036,396,215.30
6,381,785,406.16	\$	7,416,189,529.82
456,324,224.89	\$	1,367,321,683.88

5364 Depreciación de bienes de uso público	5,925,461,181.27	\$	6,047,227,847.94
5366 Amortización de Activos Intangibles		\$	1,639,998.00
54 Transferencias y subvenciones	19,261,156,228.45	\$	11,296,261,052.74
5423 Otras transferencias	14,370,884,021.22	\$	10,629,782,852.74
5424 Subvenciones	4,890,272,207.23	\$	666,478,200.00
55 Gasto público social	33,978,111,936.35	\$	33,812,500,255.14
5501 Educación	28,841,580,004.00	\$	26,344,098,004.00
5502 Salud	3,602,063,721.62	\$	5,006,131,353.14
5503 Agua potable y saneamiento básico	474,410,003.06	\$	265,734,399.00
5505 Recreación y deporte	37,342,342.00	\$	-
5506 Cultura	216,539,999.67	\$	253,750,000.00
5507 Desarrollo comunitario y bienestar social	609,379,200.00	\$	1,668,041,499.00
5508 Medio ambiente	196,796,666.00	\$	274,745,000.00
EXCEDENTES OPERACIONALES (4)	61,611,493,590.21	\$	46,209,660,757.83
OTROS INGRESOS (5)	2,262,205,303.24	\$	460,219,259.59
48 Otros ingresos	2,262,205,303.24	\$	460,219,259.59
4802 Financieros	1,706,026,010.33	\$	292,629,173.42
4808 Ingresos diversos	463,125,282.91	\$	167,590,086.17
4812 Ganancias por la aplicación del método de participación patrimonial de inversiones en asociadas	-	\$	-
4813 Ganancias por la aplicación del método de participación patrimonial de inversiones en negocios conjuntos	93,054,010.00	\$	-
OTROS GASTOS (6)	798,243,572.76	\$	875,481,545.96
58 Otros gastos	798,243,572.76	\$	875,481,545.96
5802 Comisiones	185,503,239.12	\$	294,329,333.28
5804 Financieros	573,686,499.30	\$	531,672,438.67
5812 Perdidas por la aplicación del método de participación patrimonial de inversiones en asociadas	-	\$	-
5890 Gastos diversos	39,053,834.34	\$	49,479,774.01
5893 Devoluciones y descuentos ingresos fiscales			
31 EXCEDENTE DEL EJERCICIO	63,075,455,320.69	\$	45,794,398,471.46
3110 EXCEDENTE DEL EJERCICIO	63,075,455,320.69	\$	45,794,398,471.46


ROBERTO JAIRC JARAMILLO CÁRDENAS
GOBERNADOR


ANDRÉS MAURICIO OLARTE VALDERRAMA
JEFE DE CONTABILIDAD
T.P 153833-T


BEATRIZ EUGENIA LONDOÑO GIRALDO
SECRETARIA DE HACIENDA


ELEANA ANDREA CAICEDO ARIAS
DIRECTORA FINANCIERA