



Departamento del Quindío



SECRETARÍA DE HACIENDA
Y FINANZAS PÚBLICAS
CONTABILIDAD



**EL SUSCRITO REPRESENTANTE LEGAL Y CONTADOR DEL DEPARTAMENTO
DEL QUINDÍO**

CERTIFICAN:

Que los Estados Financieros del Departamento del Quindío, fueron tomados fielmente de los libros de contabilidad con corte a Junio 30 de 2022.

Que la contabilidad, se elaboró conforme al Marco Normativo para Entidades de Gobierno, en concordancia con las Normas Internacionales de Contabilidad para el Sector Público – NICSP, Resolución 533 de 2015 y sus modificaciones, expedida por la Contaduría General de la Nación.

Que la información revelada refleja en forma fidedigna la situación financiera, económica, social y ambiental del Departamento del Quindío, y que se han verificado las afirmaciones contenidas en los Estados Financieros.


La presente certificación se expide en Armenia, a los veinte y dos días del mes de Agosto de 2022.

ROBERTO JAIRO JARAMILLO CARDENAS
Gobernador Departamento del Quindío

LUZ MARINA GALEANO JIMENEZ
Jefe de contabilidad
T.P 49682-T

DEPARTAMENTO DEL QUINDIO
 NIT. 890001639-1
COMPARATIVO ESTADO DE SITUACIÓN FINANCIERA CONSOLIDADO
 A 30 de Junio 2022
 En pesos y unidades

codigo	ACTIVO	\$	2,022.00	\$	2,021.00	codigo	PASIVO	2022	2021
								\$	\$
	CORRIENTE (1)						CORRIENTE (4)		
11	Efectivo y equivalentes al efectivo	85,849,975,845.70		74,782,801,760.34		23	Préstamos por pagar	3,414,438,323.24	3,546,793,248.50
13	Cuentas por cobrar	244,567,354,672.11		214,067,605,911.59		24	Cuentas por Pagar	55,154,380,871.58	76,375,056,306.81
15	Inventarios	17,133,325,727.64		15,249,734,383.36		25	Beneficios a los empleados	4,309,432,857.59	4,603,438,514.59
19	Otros Activos	52,464,727,792.04		23,697,206,023.11		29	Otros pasivos	53,334,846,281.46	2,994,252,001.92
		400,015,384,037.49		327,797,348,078.40				116,213,098,333.87	87,519,540,071.82
	NO CORRIENTE (2)						NO CORRIENTE (5)		
12	Inversiones e instrumentos derivados	29,729,192,476.01		28,848,113,395.50		23	Préstamos por pagar	15,042,660,345.33	26,522,533,548.65
13	Cuentas por cobrar	49,724,722,219.73		45,935,081,136.24		24	Cuentas por Pagar	0.00	1,943,488.00
15	Inventarios	-		-		25	Beneficios a los empleados	519,613,798,081.12	508,814,477,611.97
16	Propiedad Planta y Equipo	111,804,125,306.89		108,230,702,157.18		27	Provisiones	149,843,905,424.60	150,095,865,472.49
17	Bienes de uso público e históricos y cultural	370,281,205,785.79		386,781,829,801.72		29	Otros Pasivos	954,054,183.99	5,050,261,303.82
19	Otros activos	470,400,996,491.25		445,947,555,632.51				685,454,418,035.04	690,485,081,424.93
		1,031,940,242,279.67		1,015,743,282,123.16				801,667,516,368.91	778,004,621,496.75
	TOTAL ACTIVO(3)	1,431,955,626,317.16		1,343,540,630,201.56				630,288,109,948.25	565,536,008,704.80
	CUENTAS DE ORDEN DEUDORAS (9)							630,288,109,948.25	565,536,008,704.80
81	Activos contingentes	23,224,762,444.00		20,675,423,758.00					
83	Deudoras de control	25,060,343,841.99		22,451,266,875.34					
89	Deudoras por contra (cr)	48,285,106,285.99		43,126,690,633.34					
								1,431,955,626,317.16	1,343,540,630,201.55
	CUENTAS DE ORDEN ACREEDORAS (10)								
91	Pasivos contingentes					91	Pasivos contingentes	16,172,795,480.00	14,795,954,228.00
93	Acreedoras de control					93	Acreedoras de control	61,344,818,514.48	64,672,717,285.48
99	Acreedoras por contra (db)					99	Acreedoras por contra (db)	-77,517,613,994.48	-79,468,671,513.48


ROBERTO JAIRO JARAMILLO CARDENAS
 GOBERNADOR


ALEYDA MARIN BETANCOURT
 SECRETARIA DE HACIENDA


LUZ MARINA GALEANO JIMENEZ
 JEFE DE CONTABILIDAD
 T.P. 496882-T

DEPARTAMENTO DEL QUINDIO
NIT 890001639-1
COMPARATIVO ESTADO DE SITUACIÓN FINANCIERA CONSOLIDADO
A.30 de Junio de 2022
En pesos y unidades

codigo	ACTIVO	2022	2021	codigo	PASIVO	2022	2021
		\$	\$			\$	\$
CORRIENTE (1)							
11	Efectivo y equivalentes al efectivo	85,849,975,845.70	74,782,801,760.34	23	Préstamos por pagar	3,414,438,323.24	3,546,793,248.50
1105	Caja	81,861,500.00	37,000,000.00	2314	Financiamiento interno de Corto plazo	3,414,438,323.24	3,546,793,248.50
1110	Depósitos en instituciones financieras	85,768,114,345.70	74,745,801,760.34				
1120	Fondos en Tránsito	-	0.00				
1132	Efectiv de uso restringido	-	0.00				
1133	Equivalentes al efectivo	-	0.00				
CORRIENTE (2)							
12	Inversiones e instrumentos derivados	29,729,192,476.01	28,848,113,395.50	24	Cuentas por Pagar	55,154,380,871.58	76,375,056,306.81
1216	Inversiones en entidades en liquidación	-	0.00	2401	Adquisición de bienes y servicios nacionales	837,751,937.23	9,412,291,404.03
1224	Inversiones de administración de liquidez al costo	2,701,043,999.51	2,683,237,421.00	2403	Transferencias por pagar	9,065,316,002.65	8,516,386,885.00
1230	Inversiones en asociadas cont. por el mét. de part. pt	23,457,720,784.00	22,648,058,282.00	2407	Recursos a favor de terceros	1,544,089,976.54	530,684,887.85
1233	Inversiones en negocios conjuntos cont. mét.de part. pt	3,570,427,692.50	3,516,817,692.50	2424	Descuentos de nómina	185,625,524.33	452,827,321.33
13	Cuentas por cobrar	49,724,722,219.73	45,935,081,136.24	2436	Retención en la fuentes e impuestos de limbre	6,596,063.00	10,865,105.28
1305	Impuestos, retención en la fuente v anticipos de impuestos	-	0.00	2440	Impuestos, contribuciones y tasas	0.00	950.00
1311	Contribuciones, tasas en ingresos no tributarios	-	0.00	2445	Impuesto al valor agregado - Iva	1,814,026.00	-99,962.47
1337	Transferencias por cobrar	127,495,884.00	-	2460	Créditos judiciales	0.00	0.00
1384	Otras cuentas por cobrar	50,462,578,766.24	46,588,572,369.24	2480	Administración y prestación de servicios de salud	43,453,456,037.83	57,404,904,876.79
1386	Cuentas por cobrar de difícil recaudo	865,352,430.51	-653,491,233.00	2490	Otras cuentas por pagar	59,719,304.00	47,174,839.00
1386	Deterioro acumulado de cuentas por cobrar	-	-				
15	Inventarios	-	-	25	Obligaciones Laborales	4,309,432,857.59	4,603,438,514.59
				2511	Beneficios a los empleados a corto plazo	4,309,432,857.59	4,603,438,514.59
				2514	Beneficios posempleo - pensiones		
CORRIENTE (4)							
19	Otros Activos	52,464,727,792.04	23,697,206,023.11	29	Otros pasivos	53,334,846,281.46	2,994,252,001.92
1902	Plan de activos para beneficios a los empleados a lp	-	0.00	2901	Avances y anticipos recibidos	11,894,615.03	26,394,615.50
1904	Plan de activos para beneficios posempleo	5,819,259.03	5,819,262.03	2902	Recursos recibidos en administración	19,217,322,547.30	350,996,124.14
1905	Bienes y servicios pagados por anticipado	308,776,560.60	14,015,130.68	2903	Depósitos recibidos en garantía	1,649,012,093.21	1,277,509,853.28
1906	Avances y anticipos entregados	719,728,690.87	3,602,758,439.60	2910	Ingresos recibidos por anticipado	6,200.00	0.00
1907	Anticipos, retenciones y saldo a favor por impuestos	12,321,490.00	12,321,490.00	2990	Otros pasivos Diferidos	32,456,610,825.92	1,339,349,409.00
1908	Recursos entregados en administración	30,156,304,446.31	15,156,480,593.29				
1909	Depósitos entregados en garantía	6,861,312,875.23	4,905,811,107.51	TOTAL CORRIENTE	116,213,098,333.87	87,519,540,071.82	
1970	Activos intangibles	-	0.00				
1975	Amortización acumulada de activos intangibles	-	0.00				
1976	Deterioro Acumulado de intangibles	-	0.00				
1986	Gasto Diferido	14,400,464,470.00	0.00				
	TOTAL CORRIENTE	400,015,384,037.49	327,797,348,078.40				
	NO CORRIENTE (2)						
NO CORRIENTE (5)							
23	Obligaciones Financieras	15,042,660,345.33	26,522,533,548.65	23	Obligaciones Financieras	15,042,660,345.33	26,522,533,548.65
2314	Financiamiento interno de largo plazo	3,570,427,692.50	3,516,817,692.50	2314	Financiamiento interno de largo plazo	15,042,660,345.33	26,522,533,548.65
24	Cuentas por pagar	49,724,722,219.73	45,935,081,136.24	24	Cuentas por Pagar	0.00	1,943,488.00
2401	Adquisición de bienes y servicios nacionales	-	0.00	2401	Adquisición de bienes y servicios nacionales	0.00	0.00
2403	Transferencias por pagar	-	0.00	2403	Transferencias por pagar	0.00	0.00
2407	Recursos a favor de terceros	-	0.00	2407	Recursos a favor de terceros	0.00	0.00
2440	Impuestos, contribuciones y tasas	127,495,884.00	46,588,572,369.24	2440	Impuestos, contribuciones y tasas	0.00	0.00
2490	Otras cuentas por cobrar	865,352,430.51	-653,491,233.00	2490	Otras cuentas por pagar	0.00	1,943,488.00

1514 Materiales y suministros	-	0.00		
16 Propiedad Planta y Equipo	111,804,125,306.89	108,230,702,157.18	508,814,477,611.97	
1605 Terrenos	42,667,250,630.00	42,667,250,630.00	1,885,157,278.00	
1610 Servomovientes y plantas	400,000.00	0.00	2,060,234,583.00	
1615 Construcciones en curso	1,773,909,861.00	654,852,038.00	506,754,243,028.97	
1625 Propiedades, planta y equipo en tránsito	-	0.00		
1635 Bienes muebles en bodega	14,036,962,353.75	12,541,455,581.65	150,095,865,472.49	
1637 Propiedades, planta y equipo no explotados	2,870,929,325.98	2,640,065,216.99	12,366,791,492.32	
1640 Edificaciones	46,080,401,752.00	46,063,652,046.00	137,729,073,980.17	
1645 Plantas, ductos y túneles	7,320,000.00	7,320,000.00		
1650 Redes, líneas y cables	1,044,001,067.00	1,044,001,067.00	5,050,261,303.82	
1655 Maquinaria y equipo	8,477,555,565.89	7,625,509,287.89	954,054,183.99	
1660 Equipo médico y científico	3,316,737,367.29	3,185,412,199.37	0.00	
1665 Muebles, enseres y equipo de oficina	5,347,058,152.86	5,079,807,442.86	4,446,713,738.83	
1670 Equipos de comunicación y computación	30,091,945,077.58	26,054,423,669.68	0.00	
1675 Equipos de transporte, tracción y elevación	2,603,040,793.00	2,681,385,163.00	3,000.00	
1680 Equipos de comedor, cocina, despensa y hotelería	422,885,110.00	395,365,581.00	0.00	
1681 Bienes de arte y cultura	5,515,456.00	5,515,456.00	0.00	
1685 Depreciación acumulada de propiedades, planta y equipo	46,941,787,205.46	-42,415,313,222.26	685,454,418,035.04	
1695 Deterioro acumulado de propiedades, planta y equipo	-	0.00	801,667,516,388.91	
			778,004,621,496.75	

17 Bienes de uso público e históricos y culturales	370,281,205,785.79	386,781,829,801.72		
1705 Bienes de uso en construcción	1,765,724,205.60	1,765,724,205.60		
1710 Bienes de uso público en servicio	465,471,716,300.89	457,783,428,925.00		
1715 Bienes históricos y culturales	18,963,500.00	18,963,500.00		
1785 Depreciación acumulada de bienes de uso público	96,975,198,220.70	-72,786,286,828.88		

19 Otros activos	470,400,996,491.25	445,947,555,632.51		
1902 Plan de activos para beneficios a los empleados a lp	21,741,915.07	20,990,639.00		
1904 Plan de activos para beneficios posempleo	433,695,547,992.27	412,182,369,472.28		
1906 Avances y anticipos entregados	-	0.00		
1908 Recursos entregados en administración	-	201,399.39		
1909 Depósitos entregados en garantía	145,574,541.00	85,510,280.00		
1926 Derechos en fideicomiso	24,538,796,504.47	21,860,103,141.40		
1970 Activos intangibles	3,202,332,394.69	2,895,461,510.69		
1975 Amortización acumulada de activos intangibles	48,374,915.66	-43,114,685.66		
1976 Deterioro Acumulado de intangibles	3,000,000.00	-3,000,000.00		
1986 Activos diferidos	8,848,378,059.41	8,949,033,875.41		
TOTAL NO CORRIENTE	1,031,940,242,279.67	1,015,743,282,123.15		
TOTAL ACTIVO(3)	1,431,955,626,317.16	1,343,540,630,201.55		

Cuentas de Orden Deudoras (9)

81 Activos contingentes	23,224,762,444.00	20,675,423,758.00		
83 Deudoras de control	25,060,343,841.99	22,451,266,875.34		
89 Deudoras por contra (cr)	48,285,106,285.99	-43,126,690,633.34		

Cuentas de Orden Acreedoras (10)

91 Pasivos contingentes	16,172,795,480.00	14,795,954,228.00		
93 Acreedoras de control	61,344,818,514.48	64,672,717,285.48		
99 Acreedoras por contra (db)	-77,517,613,994.48	-79,468,671,513.48		

25 Obligaciones Laborales

2512 Beneficios a los empleados a largo plazo	519,613,798,081.12	508,814,477,611.97		
2514 Beneficios posempleo - pensiones	1,885,157,278.00	2,060,234,583.00		
	517,728,640,803.12	506,754,243,028.97		

27 Pasivos estimados

2701 Litigios y demandas	149,843,905,424.60	150,095,865,472.49		
2790 Provisiones Diversas	137,719,681,613.28	137,729,073,980.17		

29 Otros Pasivos

2901 Avances y anticipos recibidos	954,054,183.99	5,050,261,303.82		
2902 Recursos recibidos en administración	954,054,183.99	603,544,564.99		
2903 Depósitos recibidos en garantía	0.00	4,446,713,738.83		
2910 Ingresos recibidos por anticipado	0.00	0.00		
2990 Otros pasivos Diferidos	0.00	3,000.00		
TOTAL NO CORRIENTE	685,454,418,035.04	690,485,081,424.93		

31 Hacienda pública

3105 Capital Fiscal	630,288,109,948.25	565,536,008,704.80		
3109 Resultados del Ejercicio anterior	401,858,017,619.40	401,858,017,619.40		
3110 Resultados del Ejercicio	376,553,375,940.81	309,076,630,765.18		
3145 Impactos por la transición al nuevo marco de regulación	50,766,755,399.75	45,576,855,949.29		
3149 Gan. o pérđ. aplicación mtido de part. pt de inv. en a	13,544,583,979.21	12,717,114,898.70		
3150 Gan. o pérđ. aplicación mtido de part. pt de inv. neg.	2,600,921,811.20	2,600,921,811.20		
3151 Ganancias o pérđidas por planes de beneficios a lo:	-215,035,544,802.12	-206,293,532,338.97		
TOTAL PATRIMONIO (7)	630,288,109,948.25	565,536,008,704.80		

3151 Ganancias o pérđidas por planes de beneficios a lo:

TOTAL PASIVO Y PATRIMONIO (8)	1,431,955,626,317.16	1,343,540,630,201.55		
--------------------------------------	-----------------------------	-----------------------------	--	--

ALEYDA MARIN BETANCOURT
SECRETARÍA DE HACIENDA

LUZ MARINA GALEANO JUMENEZ
JEFE DE CONTABILIDAD
TP 49682-T

ROBERTO JAIRO JARAMILLO CÁRDENAS
GOBERNADOR

ANDRES MAURICIO OLARTE VALDERRAMA
DIRECTOR FINANCIERO

DEPARTAMENTO DEL QUINDIO
 NIT 890001639-1
ESTADO DE RESULTADOS CONSOLIDADO BAJO NICSP
 DEL 1 de Enero al 30 de Junio del 2022
 En pesos y unidades

	2022	2021
	\$	\$
INGRESOS OPERACIONALES (1)	\$ 224,774,338,996.49	\$ 209,296,092,203.25
41 Ingreso Fiscales	106,418,895,053.56	91,829,197,979.99
4105 Impuestos	82616264290.28	76,980,395,024.69
4110 Contribuciones, tasas e ingresos no tributarios	23907908421.67	14,962,240,435.30
4195 Devoluciones y descuentos (Db)	105,277,658.39	103,437,480.00
42 Venta de Bienes	173,779,466.11	527,515,919.42
4210 Bienes comercializados	173,779,466.11	527,515,919.42
43 Venta de Servicios	53,090,800.00	52,260,100.00
4360 Servicios de documentación e identificación	53,090,800.00	52,260,100.00
4390 Otros servicios		
44 Transferencias y subvenciones	118,128,573,676.82	116,887,118,203.84
4408 Sistema General de Participaciones	89,837,284,386.32	75,996,367,389.00
4413 Sistema General de Regalías	21,853,464,362.00	25,283,133,742.16
4428 Otras transferencias	6,437,824,928.50	15,607,617,072.68
COSTO DE VENTAS (2)	\$ 11,739,185.90	\$ 90,601,999.88
62 Costo de ventas de bienes	11,739,185.90	90,601,999.88
6210 Bienes comercializados	11,739,185.90	90,601,999.88
GASTOS OPERACIONALES (3)	\$ 174,160,247,448.33	\$ 167,795,015,915.32
51 De administración y operación	50,220,080,723.16	41,780,678,867.40
5101 Sueldos y salarios	8,350,298,095.00	7,462,310,197.00
5102 Contribuciones imputadas	191,985,843.00	217,053,570.00
5103 Contribuciones efectivas	18,713,628,217.00	16,795,487,134.00
5104 Aportes sobre la nómina	3,647,329,200.00	3,241,670,200.00
5107 Prestaciones sociales	1,885,694,494.00	1,940,332,838.00
5108 Gastos de personal diversos	7,126,000.00	11,876,400.00
5111 Generales	15,503,054,479.40	9,994,132,760.76
5120 Impuestos, contribuciones y tasas	1,920,964,394.76	2,117,815,767.64
5211 Generales	-	-
53 Provisiones, agotamiento y amortización	15,041,164,722.46	14,510,573,007.90
5347 Deterioro de cuentas por cobrar	-	-
5351 Deterioro de propiedades, planta y equipo	2,665,935,106.58	18,576,506.00
5360 Depreciación de propiedades, planta y equipo	-	1,942,653,723.02



5364 Depreciación de bienes de uso público	\$	12,094,455,695.88	\$	12,094,455,695.88
5366 Amortización de Activos Intangibles	\$	4,617,599.00	\$	248,043.00
5368 Provision litigios y demandas	\$	276,156,321.00	\$	454,639,040.00
54 Transferencias y subvenciones	\$	28,437,345,902.70	\$	40,361,781,872.27
5423 Otras transferencias	\$	27,637,867,702.70	\$	34,318,239,949.28
5424 Subvenciones	\$	799,478,200.00	\$	6,043,541,922.99
55 Gasto público social	\$	80,461,656,100.01	\$	71,141,982,167.75
5501 Educación	\$	62,232,045,313.95	\$	59,655,461,962.56
5502 Salud	\$	11,588,534,736.03	\$	7,564,438,476.21
5503 Agua potable y saneamiento básico	\$	1,087,153,391.97	\$	838,932,696.91
5505 Recreación y deporte	\$	-	\$	-
5506 Cultura	\$	857,060,000.00	\$	77,150,000.00
5507 Desarrollo comunitario y bienestar social	\$	3,469,187,658.06	\$	2,542,343,200.07
5508 Medio ambiente	\$	1,227,675,000.00	\$	463,655,832.00
EXCEDENTES OPERACIONALES (4)	\$	50,602,352,362.26	\$	41,410,474,288.05
OTROS INGRESOS (5)	\$	1,823,491,361.14	\$	6,847,171,798.88
48 Otros ingresos	\$	1,823,491,361.14	\$	6,847,171,798.88
4802 Financieros	\$	846,320,336.06	\$	392,203,010.19
4808 Ingresos diversos	\$	962,463,674.08	\$	6,391,606,351.69
4812 Ganancias por la aplicación del método de participación patrimonial de inversic	\$	-	\$	-
4813 Ganancias por la aplicación del método de participación patrimonial de inversic	\$	-	\$	-
4830 Reversion de las Perdidas por Deterioro de Valor	\$	14,707,351.00	\$	63,362,437.00
OTROS GASTOS (6)	\$	1,659,088,323.65	\$	2,680,790,137.64
58 Otros gastos	\$	1,659,088,323.65	\$	2,680,790,137.64
5802 Comisiones	\$	371,029,803.09	\$	349,284,322.76
5804 Financieros	\$	1,089,275,638.98	\$	1,325,593,607.54
5812 Perdidas por la aplicación del método de participación patrimonial de inversion	\$	-	\$	721,021,259.00
5890 Gastos diversos	\$	198,782,881.58	\$	227,442,748.34
5893 Devoluciones y descuentos ingresos fiscales	\$	-	\$	57,448,200.00
31 EXCEDENTE DEL EJERCICIO	\$	50,766,755,399.75	\$	45,576,855,949.29
3110 EXCEDENTE DEL EJERCICIO	\$	50,766,755,399.75	\$	45,576,855,949.29


ROBERTO JAIRO JARAMILLO CARDENAS
GOBERNADOR



ALEYDA MARIN BETANCOURT
SECRETARIA DE HACIENDA



ANDRES MAURICIO OLARTE VALDERRAMA
DIRECTOR FINANCIERO



LUZ MARINA GALEANO JUMENEZ
JEFE DE CONTABILIDAD
TP 49682-T


DEPARTAMENTO DEL QUINDIO
 NIT 890001639-1
ESTADO DE RESULTADOS CONSOLIDADO BAJO NICSP
 DEL 1 de Enero al 30 de Junio del 2022
 En pesos y unidades

Codigo	Cuenta	2022	2021
		\$	\$
INGRESOS OPERACIONALES (1)			
41	Ingresos Fiscales	\$ 106,418,895,053.56	\$ 91,829,197,979.99
42	Venta de Bienes	\$ 173,779,466.11	\$ 527,515,919.42
43	Venta de Servicios	\$ 53,090,800.00	\$ 52,260,100.00
44	Transferencias y subvenciones	\$ 118,128,573,676.82	\$ 116,887,118,203.84
	COSTO DE VENTAS (2)	\$ 11,739,185.90	\$ 90,601,999.88
62	Costo de venta de bienes	\$ 11,739,185.90	\$ 90,601,999.88
GASTOS OPERACIONALES (3)			
51	De administración y operación	\$ 50,220,080,723.16	\$ 41,780,678,867.40
52	De ventas	\$ -	\$ -
53	Deterioro, depreciaciones, amortizaciones y provisiones	\$ 15,041,164,722.46	\$ 14,510,573,007.90
54	Transferencias y subvenciones	\$ 28,437,345,902.70	\$ 40,361,781,872.27
55	Gasto Público Social	\$ 80,461,656,100.01	\$ 71,141,982,167.75
	EXCEDENTES OPERACIONALES (4)	\$ 50,602,352,362.26	\$ 41,410,474,288.05
OTROS INGRESOS (5)			
48	Otros Ingresos	\$ 1,823,491,361.14	\$ 6,847,171,798.88
		\$ 1,823,491,361.14	\$ 6,847,171,798.88
OTROS GASTOS (6)			
58	Otros gastos	\$ 1,659,088,323.65	\$ 2,680,790,137.64
		\$ 1,659,088,323.65	\$ 2,680,790,137.64
	EXCEDENTE DEL EJERCICIO (7)	\$ 50,766,755,399.75	\$ 45,576,855,949.29


ROBERTO JAIRO JARAMILLO CARDENAS
 GOBERNADOR


ANDRES MAURICIO OLARTE VALDERRAMA
 DIRECTOR FINANCIERO


ALEYDA MARIN BETANCOURT
 SECRETARIA DE HACIENDA


LUZ MARINA GALEANO JUMENEZ
 JEFE DE CONTABILIDAD
 TP 49682-T