

Los suscritos **JUAN MIGUEL GALVIS BEDOYA**, Gobernador del Quindío y **ANDRES MAURICIO OLARTE VALDERRAMA**, jefe de oficina de contabilidad del Departamento del Quindío; en cumplimiento de lo estipulado en el numeral 37, artículo 38 de la Ley 1952 de 2019 y la resolución 706 de 2016 expedida por la UAE – Contaduría General de la Nación.

### CERTIFICAN

Que los saldos de los Estados Financieros del Departamento del Quindío, revelan los hechos, transacciones y operaciones realizadas por el Departamento del Quindío con corte 31 de diciembre de 2023, fueron tomados fielmente de los libros de contabilidad generados en el sistema PCT Enterprise y, estos se elaboran conforme a lo señalado en el marco normativo para entidades de gobierno adoptado mediante resolución 533 de 2015, y sus modificaciones de la UAE – Contaduría General de la Nación.


Que la información revelada refleja en forma razonable los activos, pasivos, patrimonio, ingresos, gastos, costos y cuentas de orden, reportados en los libros emitidos por el sistema PCT Enterprise.

Que los activos representan un potencial de servicios y a la vez los pasivos representan hechos pasados que implican salida de recursos, en desarrollo de las funciones de cometido estatal de la Gobernación del Quindío.

La presente certificación se expide en Armenia, a los catorce (14) días del mes de febrero de dos mil veinticuatro (2024)

  
**JUAN MIGUEL GALVIS BEDOYA**  
Gobernador Departamento del Quindío *Aut*

  
**ANDRES MAURICIO OLARTE VALDERRAMA**  
Jefe Oficina de Contabilidad  
T.P 156833-T



## **ACTA DE PUBLICACIÓN DE ESTADOS FINANCIEROS**

Andrés Mauricio Olarte Valderrama, Jefe de Oficina de Contabilidad del Departamento del Quindío, en cumplimiento del numeral 37, artículo 38 de la Ley 1952 de 2019, así como en las resolución 706 de 2016 y conforme a lo señalado en el marco normativo para entidades de gobierno adoptado mediante resolución 533 de 2015 expedidas por la UAE- contaduría General de la Nación, procede a publicar en un lugar visible por cinco (5) días y en la página web, el Estado de situación financiera a 31 de diciembre de 2023, el estado de resultados por el periodo comprendido del 01 de enero de 2023 al 31 de diciembre de 2023, hoy 14 de febrero de 2024.

**ANDRES MAURICIO OLARTE VALDERRAMA**  
JEFE DE OFICINA DE CONTABILIDAD  
Contador Público  
T.P 156833-T



DEPARTAMENTO DEL QUINDIO

N.I.T. 890001639-1

HACIENDA

GOBIERNO DEL QUINDIO

ESTADO DE RESULTADOS CONSOLIDADO COMPARATIVO

Por el periodo comprendido entre el 01 de enero a 31 de diciembre de 2023 y 2022

(Valores Expresados en Pesos Colombianos)

	2023	2022	VARIACIÓN
<b>INGRESOS OPERACIONALES</b>			
<b>INGRESOS SIN CONTRAPRESTACIÓN</b>	<b>567,278,131,706</b>	<b>483,632,242,420</b>	<b>83,645,889,286</b>
41 Ingreso Fiscales	257,354,719,456	221,767,694,397	35,587,025,059
44 Transferencias y subvenciones	309,923,412,250	261,864,548,023	48,058,864,227
<b>INGRESOS CON CONTRAPRESTACIÓN</b>	<b>593,006,896</b>	<b>496,991,819</b>	<b>96,015,076</b>
42 Venta de Bienes	447,655,896	385,276,119	62,379,776
43 Venta de Servicios	145,351,000	111,715,700	33,635,300
<b>TOTAL INGRESOS OPERACIONALES</b>	<b>567,871,138,601</b>	<b>484,129,234,239</b>	<b>83,741,904,362</b>
<b>COSTOS</b>			
62 Costo de ventas de bienes	88,781,061	30,177,166	58,603,894
<b>TOTAL COSTOS</b>	<b>88,781,061</b>	<b>30,177,166</b>	<b>58,603,894</b>
<b>GASTOS</b>			
<b>GASTOS OPERACIONALES</b>			
51 De administración y operación	170,746,690,471	110,214,895,834	60,531,794,637
52 De ventas	-	1,584,000	-1,584,000
53 Provisiones, agotamiento y amortización	35,783,872,620	47,906,275,816	-12,122,403,196
54 Transferencias y subvenciones	96,741,333,813	89,162,348,569	7,578,985,244
55 Gasto público social	275,018,118,906	199,485,112,147	75,533,006,760
<b>TOTAL GASTOS OPERACIONALES</b>	<b>578,290,015,811</b>	<b>446,770,216,366</b>	<b>131,519,799,444</b>
<b>RESULTADO OPERACIÓN ORDINARIA</b>	<b>-10,507,658,270</b>	<b>37,328,840,706</b>	<b>-47,836,498,976</b>
<b>OTROS INGRESOS</b>			
48 Otros ingresos	21,447,977,453	9,232,235,297	12,215,742,155
<b>TOTAL OTROS INGRESOS</b>	<b>21,447,977,453</b>	<b>9,232,235,297</b>	<b>12,215,742,155</b>
<b>OTROS GASTOS</b>			
58 Otros gastos	4,622,171,051	5,920,272,245	-1,298,101,195
<b>TOTAL OTROS GASTOS</b>	<b>4,622,171,051</b>	<b>5,920,272,245</b>	<b>-1,298,101,195</b>
<b>RESULTADO DEL PERIODO</b>	<b>6,318,148,132</b>	<b>40,640,803,758</b>	<b>-34,322,655,626</b>

JUAN MIGUEL GALVIS BEDOYA  
GOBERNADOR

JUAN SEBASTIÁN ARCILA PINEDA  
DIRECTOR FINANCIERO

BEATRIZ EUGENIA LONDOÑO GIRALDO  
SECRETARÍA DE HACIENDA

ANDRÉS MAURICIO OLARTE VALDERRAMA  
JEFE DE OFICINA DE CONTABILIDAD  
TP 156833.T



## DEPARTAMENTO DEL QUINDIO

N.I.T. 890001639-1

HACIENDA

GOBIERNO DEL QUINDÍO

## ESTADO DE RESULTADOS CONSOLIDADO COMPARATIVO

Por el periodo comprendido entre el 01 de enero a 31 de diciembre de 2023 y 2022

(Valores Expresados en Pesos Colombianos)

	2023	2022	VARIACIÓN
<b>INGRESOS OPERACIONALES</b>			
<b>INGRESOS SIN CONTRAPRESTACIÓN</b>	<b>567,278,131,706</b>	<b>483,632,242,420</b>	<b>83,645,889,286</b>
<b>41 Ingreso Fiscales</b>	<b>257,354,719,456</b>	<b>221,767,694,397</b>	<b>35,587,025,059</b>
4105 Impuestos	188,843,180,137	165,330,109,764	23,513,070,373
4110 Contribuciones, tasas e ingresos no tributarios	68,951,466,359	56,649,391,821	12,302,074,538
4195 Devoluciones y descuentos (Db)	-439,927,040	-211,807,188	-228,119,851
<b>44 Transferencias y subvenciones</b>	<b>309,923,412,250</b>	<b>261,864,548,023</b>	<b>48,058,864,227</b>
4408 Sistema General de Participaciones	226,568,947,404	184,924,811,225	41,644,136,180
4413 Sistema General de Regalías	60,685,035,846	51,096,645,047	9,588,390,799
4428 Otras transferencias	22,669,428,999	25,843,091,751	-3,173,662,752
<b>INGRESOS CON CONTRAPRESTACIÓN</b>	<b>593,006,896</b>	<b>496,991,819</b>	<b>96,015,076</b>
<b>42 Venta de Bienes</b>	<b>447,655,896</b>	<b>385,276,119</b>	<b>62,379,776</b>
4210 Bienes comercializados	447,655,896	385,276,119	62,379,776
<b>43 Venta de Servicios</b>	<b>145,351,000</b>	<b>111,715,700</b>	<b>33,635,300</b>
4360 Servicios de documentación e identificación	145,351,000	111,715,700	33,635,300
<b>TOTAL INGRESOS OPERACIONALES</b>	<b>567,871,138,601</b>	<b>484,129,234,239</b>	<b>83,741,904,362</b>
<b>COSTOS</b>			
<b>62 Costo de ventas de bienes</b>	<b>88,781,061</b>	<b>30,177,166</b>	<b>58,603,894</b>
6210 Bienes comercializados	88,781,061	30,177,166	58,603,894
<b>TOTAL COSTOS</b>	<b>88,781,061</b>	<b>30,177,166</b>	<b>58,603,894</b>
<b>GASTOS</b>			
<b>GASTOS OPERACIONALES</b>			
<b>51 De administración y operación</b>	<b>170,746,690,471</b>	<b>110,214,895,834</b>	<b>60,531,794,637</b>
5101 Sueldos y salarios	19,441,061,746	17,026,500,588	2,414,561,158
5102 Contribuciones imputadas	484,949,260	372,306,518	112,642,742
5103 Contribuciones efectivas	49,463,225,606	32,905,444,007	16,557,781,599
5104 Aportes sobre la nómina	8,408,836,700	7,363,432,700	1,045,404,000
5107 Prestaciones sociales	5,664,830,729	5,445,230,660	219,600,069
5108 Gastos de personal diversos	136,257,034	134,895,743	1,361,291
5111 Generales	82,657,714,513	42,987,988,768	39,669,725,745
5120 Impuestos, contribuciones y tasas	4,489,814,884	3,979,096,850	510,718,034
<b>52 De ventas</b>	<b>-</b>	<b>1,584,000</b>	<b>-1,584,000</b>
5211 Generales	-	1,584,000	-1,584,000
<b>53 Provisiones, agotamiento y amortización</b>	<b>35,783,872,620</b>	<b>47,906,275,816</b>	<b>-12,122,403,196</b>
5346 Deterioro de Inversiones	3,572,977	-	3,572,977
5347 Deterioro de cuentas por cobrar	848,747,080	143,824,087	704,922,993
5360 Depreciación de propiedades, planta y equipo	8,650,886,638	5,735,419,406	2,915,467,232
5364 Depreciación de bienes de uso público	26,271,323,520	24,188,911,392	2,082,412,128
5366 Amortización de activos intangibles	9,342,404	9,296,811	45,593
5368 Provisión litigios y demandas	-	17,828,824,120	-17,828,824,120
<b>54 Transferencias y subvenciones</b>	<b>96,741,333,813</b>	<b>89,162,348,569</b>	<b>7,578,985,244</b>
5423 Otras transferencias	74,655,095,319	69,403,442,028	5,251,653,291
5424 Subvenciones	22,086,238,494	19,758,906,541	2,327,331,953
<b>55 Gasto público social</b>	<b>275,018,118,906</b>	<b>199,485,112,147</b>	<b>75,533,006,760</b>
5501 Educación	197,064,036,524	155,769,202,830	41,294,833,694
5502 Salud	29,923,050,258	28,553,560,572	1,369,489,687
5503 Agua potable y saneamiento básico	5,373,569,577	2,764,875,217	2,608,694,360
5505 Recreación y deporte	1,930,233,758	204,812,268	1,725,421,490
5506 Cultura	3,979,292,454	2,538,481,621	1,440,810,833
5507 Desarrollo comunitario y bienestar social	33,307,511,875	7,144,649,733	26,162,862,142
5508 Medio ambiente	3,440,424,461	2,509,529,907	930,894,554
<b>TOTAL GASTOS OPERACIONALES</b>	<b>578,290,015,811</b>	<b>446,770,216,366</b>	<b>131,519,799,444</b>
<b>RESULTADO OPERACIÓN ORDINARIA</b>	<b>-10,507,658,270</b>	<b>37,328,840,706</b>	<b>-47,836,498,976</b>



DEPARTAMENTO DEL QUINDÍO

N.I.T. 890001639-1

HACIENDA

GOBIERNO DEL QUINDÍO

ESTADO DE RESULTADOS CONSOLIDADO COMPARATIVO

Por el periodo comprendido entre el 01 de enero a 31 de diciembre de 2023 y 2022

(Valores Expresados en Pesos Colombianos)

	2023	2022	VARIACIÓN
<b>OTROS INGRESOS</b>			
<b>48 Otros ingresos</b>	<b>21,447,977,453</b>	<b>9,232,235,297</b>	<b>12,215,742,155</b>
4802 Financieros	13,165,785,567	2,583,406,514	10,582,379,054
4808 Ingresos diversos	7,961,239,825	6,648,828,783	1,312,411,042
4830 Reversión de las pérdidas por deterioro de valor	320,952,060	-	320,952,060
<b>TOTAL OTROS INGRESOS</b>	<b>21,447,977,453</b>	<b>9,232,235,297</b>	<b>12,215,742,155</b>
<b>OTROS GASTOS</b>			
<b>58 Otros gastos</b>	<b>4,622,171,051</b>	<b>5,920,272,245</b>	<b>-1,298,101,195</b>
5802 Comisiones	879,667,895	951,238,043	-71,570,148
5804 Financieros	2,863,075,946	3,801,563,915	-938,487,970
5890 Gastos diversos	879,427,210	1,167,470,287	-288,043,077
<b>TOTAL OTROS GASTOS</b>	<b>4,622,171,051</b>	<b>5,920,272,245</b>	<b>-1,298,101,195</b>
<b>RESULTADO DEL PERIODO</b>	<b>6,318,148,132</b>	<b>40,640,803,758</b>	<b>-34,322,655,626</b>

  
**JUAN MIGUEL GALVIS BEDOYA**  
 GOBERNADOR

  
**BEATRIZ EUGENIA LONDOÑO GIRALDO**  
 SECRETARIA DE HACIENDA

  
**JUAN SEBASTIAN ARCILA PINEDA**  
 DIRECTOR FINANCIERO

  
**ANDRES MAURICIO OLARTE VALDERRAMA**  
 JEFE DE OFICINA DE CONTABILIDAD  
 TP 156833-T



**DEPARTAMENTO DEL QUINDIO**  
N.I.T. 890001639-1  
**ESTADO DE SITUACIÓN FINANCIERA CONSOLIDADO COMPARATIVO**  
Por los años terminados al 31 de diciembre 2023-2022  
(Valores Expresados en Pesos Colombianos)

**HACIENDA**  
**GOBIERNO DEL QUINDÍO**

Código	ACTIVO	2023	2022	Código	PASIVO	2023	2022
		\$	\$			\$	\$
<b>CORRIENTE</b>				<b>CORRIENTE</b>			
11	Efectivo y equivalentes al efectivo	79,825,554,420	106,149,247,488	23	Préstamos por pagar	9,086,591,979	2,698,479,308
13	Cuentas por cobrar	185,095,322,707	188,957,565,634	24	Cuentas por Pagar	38,092,117,418	52,669,940,258
15	Inventarios	11,037,867,227	21,978,701,674	25	Beneficios a los empleados	6,358,085,090	5,255,464,448
19	Otros Activos	50,155,783,386	16,778,610,970	29	Otros pasivos	59,293,645,047	42,620,870,056
	<b>TOTAL CORRIENTE</b>	<b>326,114,527,740</b>	<b>333,864,126,767</b>		<b>TOTAL CORRIENTE</b>	<b>112,830,439,534</b>	<b>103,244,764,070</b>
<b>NO CORRIENTE</b>				<b>NO CORRIENTE</b>			
12	Inversiones e instrumentos derivados	39,802,999,101	29,729,192,476	23	Préstamos por pagar	20,790,082,477	15,037,107,651
13	cuentas por cobrar	61,263,978,050	51,677,154,530	24	Cuentas por Pagar	33,328,132,247	5,188,720,607
16	Propiedad Planta y Equipo	120,282,264,135	118,712,936,483	25	Beneficios a los empleados	537,074,004,209	511,528,376,138
17	Bienes de uso público e históricos y culturales	382,943,500,237	373,477,787,687	27	Provisiones	163,972,603,920	166,724,219,068
19	Otros activos	547,790,455,155	460,821,108,745	29	Otros pasivos	7,871,426,049	21,835,328,521
	<b>TOTAL NO CORRIENTE</b>	<b>1,152,083,196,678</b>	<b>1,034,418,179,921</b>		<b>TOTAL NO CORRIENTE</b>	<b>763,036,248,901</b>	<b>720,313,751,985</b>
	<b>TOTAL ACTIVO</b>	<b>1,478,197,724,418</b>	<b>1,368,282,306,687</b>		<b>TOTAL PASIVO</b>	<b>875,866,688,436</b>	<b>823,558,506,055</b>
<b>CUENTAS DE ORDEN DEUDORAS</b>				<b>3 PATRIMONIO</b>			
81	Activos contingentes	28,156,035,612	23,313,918,624	31	Patrimonio de las entidades de gobierno	602,331,035,982	544,723,799,632
83	Deudoras de control	27,670,024,404	26,513,490,137			<b>602,331,035,982</b>	<b>544,723,799,632</b>
89	Deudoras por contra (cr)	-58,826,060,016	-49,827,408,761		<b>TOTAL PATRIMONIO</b>	<b>602,331,035,982</b>	<b>544,723,799,632</b>
					<b>TOTAL PASIVO Y PATRIMONIO</b>	<b>1,478,197,724,418</b>	<b>1,368,282,306,687</b>
<b>CUENTAS DE ORDEN ACREEDORAS</b>				<b>CUENTAS DE ORDEN ACREEDORAS</b>			
				91	Pasivos contingentes	17,447,379,825	18,578,493,575
				93	Acreedoras de control	31,196,764,333	70,531,357,873
				99	Acreedoras por contra (db)	-48,644,144,158	89,109,851,448

**JUAN MIGUEL GALVIS BEDOYA**  
GOBERNADOR

**JUAN SEBASTIAN ARCILA PINEDA**  
DIRECTOR FINANCIERO

**BEATRIZ EUGENIA LONDOÑO GIRALDO**  
SECRETARIA DE HACIENDA

**ANDRES MAURICIO OLARTE VALDERRAMA**  
JEFE DE OFICINA DE CONTABILIDAD  
TP 156833-T



DEPARTAMENTO DEL QUINDIO

N.I.T. 890001639-1

ESTADO DE SITUACIÓN FINANCIERA CONSOLIDADO COMPARATIVO

Por los años terminados al 31 de diciembre 2023-2022

(Valores Expresados en Pesos Colombianos)

HACIENDA

GOBIERNO DEL QUINDÍO

		2023	2022	Variación	2023	2022			2023	2022	Variación	2023	2022
Código	ACTIVO	1,478,197,724,418	1,368,282,305,687	109,915,418,731	100.0%	100.0%	Código	PASIVO	875,866,688,436	823,558,506,055	52,308,182,381	100.0%	100.0%
<b>CORRIENTE</b>							<b>CORRIENTE</b>						
11 Efectivo y equivalentes al efectivo		79,825,554,420	106,149,247,488	-26,323,693,067	5.4%	7.8%	23 Préstamos por pagar		9,086,591,979	2,698,479,308	6,388,112,671	1.0%	0.3%
1105 Caja		-	556,237	-556,237	0.0%	0.0%	2314 Financiamiento interno de largo plazo		9,086,591,979	2,698,479,308	6,388,112,671	1.0%	0.3%
1110 Depósitos en instituciones financieras		79,704,538,865	106,148,691,251	-26,444,152,385	5.4%	7.8%							
1120 Fondos en Tránsito		121,015,555	-	121,015,555	0.0%	0.0%							
13 Cuentas por cobrar		185,095,322,707	188,957,565,634	-3,862,242,927	12.5%	13.8%	24 Cuentas por Pagar		38,092,117,418	52,669,940,258	-14,577,822,840	4.3%	6.4%
1305 Impuestos, retención en la fuente y anticipos de impuestos		4,250,056,281	5,256,084,038	-1,006,027,777	0.3%	0.4%	2401 Adquisición de bienes y servicios nacionales		3,702,021,773	790,115,266	2,911,906,507	0.4%	0.1%
1311 Contribuciones, tasas en ingresos no tributarios		7,953,694,866	7,252,217,318	701,477,548	0.5%	0.5%	2402 Subvenciones por Pagar		714,146,847	1,808,025,745	-1,093,878,898	0.1%	0.2%
1317 Prestación de Servicios		8,106,716	533,400	7,573,318	0.0%	0.0%	2403 Transferencias por pagar		17,490,146,809	22,804,459,319	-5,314,312,511	2.0%	2.8%
1316 Ventas de bienes		-	-	-	0.0%	0.0%	2407 Recursos a favor de terceros		683,773,091	1,054,331,506	-370,558,415	0.1%	0.1%
1337 Transferencias por cobrar		149,849,528,353	174,667,244,370	-24,817,716,017	10.1%	12.8%	2424 Descuentos de nómina		38,894,105	58,757,480	-19,863,375	0.0%	0.0%
1384 Otras cuentas por cobrar		23,033,938,709	1,781,486,508	21,252,452,201	1.6%	0.1%	2436 Retención en la fuentes e impuestos de timbre		6,980,148	1,885,835	5,114,313	0.0%	0.0%
							2445 Impuesto al valor agregado - iva		-	-885,593	885,593	0.0%	0.0%
15 Inventarios		11,037,967,227	21,978,701,674	-10,940,834,447	0.7%	1.8%	2480 Administración y prestación de servicios de salud		15,004,744,099	26,086,740,243	-11,081,996,144	1.7%	3.2%
1510 Mercancías en existencia		1,283,237,417	1,133,130,941	150,106,476	0.1%	0.1%	2490 Otras cuentas por pagar		451,410,546	66,530,456	384,880,090	0.1%	0.0%
1514 Materiales y suministros		9,754,052,803	20,842,782,194	-11,088,729,390	0.7%	1.5%							
1530 En poder de terceros		577,007	2,788,540	-2,211,533	0.0%	0.0%	25 Obligaciones Laborales		6,358,085,090	5,255,464,448	1,102,620,642	0.7%	0.0%
19 Otros Activos		50,155,783,396	16,778,610,970	33,377,172,416	3.7%	1.2%	2511 Beneficios a los empleados a corto plazo		6,358,085,090	5,255,464,448	1,102,620,642	0.7%	0.0%
1904 Plan de activos para beneficios posemplo		5,819,259	5,819,259	-	0.0%	0.0%	2514 Beneficios posemplo - pensiones		-	-	-		
1905 Bienes y servicios pagados por anticipado		260,436,370	62,217,666	198,218,702	0.0%	0.0%	29 Otros pasivos		59,293,645,047	42,620,870,056	16,672,774,991	6.8%	5.2%
1906 Avances y anticipos entregados		8,236,320,859	527,361,528	7,708,959,331	0.6%	0.0%	2901 Avances y anticipos recibidos		592,877,095	-	592,877,095	0.1%	0.0%
1907 Anticipos, retenciones y saldo a favor por impuestos		15,261,453	-	15,261,453	0.0%	0.0%	2902 Recursos recibidos en administración		38,279,047,462	18,839,949,884	19,439,097,579	4.4%	2.3%
1908 Recursos entregados en administración		11,028,829,317	8,662,981,714	2,365,847,602	0.7%	0.6%	2903 Depósitos recibidos en garantía		2,079,351,663	1,902,646,368	176,705,295	0.2%	0.2%
1909 Depósitos entregados en garantía		8,027,439,256	7,468,467,936	558,971,320	0.5%	0.5%	2910 Ingresos recibidos por anticipado		480,400	451,000	29,400	0.0%	0.0%
1970 Activos intangibles		46,338,500	85,714,500	-39,376,000	0.0%	0.0%	2990 Otros pasivos diferidos		18,341,888,428	21,877,822,805	-3,535,934,378	2.1%	2.7%
1975 Amortización acumulada de activos intangibles		-5,176,189	-10,951,635	5,775,446	0.0%	0.0%							
1976 Deterioro Acumulado de intangibles		-6,559,992	-3,000,000	-3,559,992	0.0%	0.0%							
1986 Activos Diferidos		22,547,074,554	-	22,547,074,554									
<b>TOTAL CORRIENTE</b>		<b>326,114,527,740</b>	<b>333,864,125,767</b>	<b>-7,749,598,026</b>	<b>22.1%</b>	<b>24.4%</b>	<b>TOTAL CORRIENTE</b>		<b>112,830,439,534</b>	<b>103,244,754,070</b>	<b>9,585,685,464</b>	<b>12.9%</b>	<b>12.5%</b>
<b>NO CORRIENTE</b>							<b>NO CORRIENTE</b>						
12 Inversiones e instrumentos derivados		39,802,999,101	29,729,192,476	10,073,806,625	2.7%	2.2%	23 Obligaciones Financieras		20,790,082,477	15,037,107,651	5,752,974,826	2.4%	1.8%
1224 Inversiones de administración de liquidez al costo		3,772,522,425	2,701,044,000	1,071,478,426	0.3%	0.2%	2314 Financiamiento interno de largo plazo		20,790,082,477	15,037,107,651	5,752,974,826	2.4%	1.8%
1230 Inversiones en asociadas cont. por el mét. de part. pt		33,323,555,732	23,457,720,784	9,865,834,948	2.3%	1.7%							
1233 Inversiones en negocios conjuntos cont. mét. de part. pt		2,706,920,944	3,570,427,693	-863,506,749	0.2%	0.3%	24 Cuentas por Pagar		33,328,132,247	5,188,720,607	28,139,411,640	3.8%	0.6%
13 Cuentas por cobrar		61,263,978,050	51,677,154,530	9,586,823,520	4.1%	3.8%	2480 Adminstracion y prestacion de servicios de salud		10,845,198,215	5,188,419,907	5,656,778,308	1.2%	0.6%
1384 Otras cuentas por cobrar		3,321,756,494	2,298,179,786	1,023,576,708	0.2%	0.2%	2490 Otras cuentas por pagar		22,682,934,032	300,700	22,682,633,332	2.6%	0.0%
1385 Cuentas por cobrar de difícil recaudo		59,497,218,134	50,383,137,452	9,114,080,682	4.0%	3.7%							
1386 Deterioro acumulado de cuentas por cobrar		-1,554,996,578	-1,004,162,709	-550,833,870	-0.1%	-0.1%	25 Obligaciones Laborales		537,074,004,209	511,528,376,138	25,545,628,070	61.3%	62.1%
16 Propiedad Planta y Equipo		120,262,264,135	118,712,936,483	1,569,327,652	8.1%	8.7%	2512 Beneficios a los empleados a largo plazo		1,879,537,580	1,706,501,984	173,035,596	0.2%	0.2%
1605 Terrenos		51,838,569,916	50,104,684,590	1,733,885,326	3.5%	3.7%	2514 Beneficios posemplo - pensiones		535,394,466,629	509,821,874,154	25,572,592,474	61.1%	61.9%
1610 Semovientes y plantas		400,000	400,000	-	0.0%	0.0%	2515 OTROS BENEFICIOS POSEMPLEO		-	-	-	0.0%	0.0%
1615 Construcciones en curso		0	1,773,909,861	-1,773,909,861	0.0%	0.1%							
1635 Bienes muebles en bodega		16,612,515,667	14,343,641,904	2,268,873,763	1.1%	1.0%	27 Pasivos estimados		163,972,603,920	166,724,219,068	-2,751,615,148	18.7%	20.2%
1637 Propiedades, planta y equipo no explotados		2,957,380,864	3,031,753,604	-74,372,740	0.2%	0.2%	2701 Litigios y demandas		26,252,922,906	29,004,537,454	-2,751,615,148	3.0%	3.5%
1640 Edificaciones		46,063,652,046	48,065,951,658	-2,299,612	3.1%	3.4%	2790 Provisiones Diversas		137,719,681,613	137,719,681,613	-	15.7%	16.7%
1645 Plantas, ductos y túneles		7,320,000	7,320,000	-	0.0%	0.0%							
1650 Redes, líneas y cables		1,044,001,067	1,044,001,067	-	0.1%	0.1%	29 Otros pasivos		7,871,426,049	21,835,328,521	-13,963,902,472	0.9%	2.0%
1655 Maquinaria y equipo		9,336,882,186	8,645,033,054	691,849,132	0.6%	0.6%	2901 Avances y anticipos recibidos		-	1,113,690,827	-1,113,690,827	0.0%	0.1%
1680 Equipo medico y científico		3,284,019,130	3,316,599,367	-32,580,238	0.2%	0.2%	2902 Recursos recibidos en administración		58,997,742	20,721,837,893	-20,662,839,951	0.0%	2.5%
1685 Muebles, enseres y equipo de oficina		5,638,210,148	5,476,388,873	161,821,473	0.4%	0.4%	2990 Otros pasivos diferidos		7,812,428,307	-	7,812,428,307	0.9%	0.0%
1670 Equipos de comunicación y computación		34,022,437,861	29,806,754,278	4,215,683,584	2.3%	2.2%							
1675 Equipos de transporte, tracción y elevación		3,534,154,346	3,219,873,392	314,280,954	0.2%	0.2%							
1680 Equipos de comedor, cocina, despensa y hotelería		502,280,770	469,872,808	32,407,962	0.0%	0.0%							



DEPARTAMENTO DEL QUINDÍO  
N.I.T. 890001639-1  
ESTADO DE SITUACIÓN FINANCIERA CONSOLIDADO COMPARATIVO  
Por los años terminados al 31 de diciembre 2023-2022  
(Valores Expresados en Pesos Colombianos)



Código	2023	Variación	2022	2023	2022	Variación	2023	2022
<b>ACTIVO</b>	<b>1,478,197,724,418</b>	<b>1,368,282,305,687</b>	<b>109,915,418,731</b>	<b>100.0%</b>	<b>100.0%</b>	<b>0.0%</b>	<b>100.0%</b>	<b>100.0%</b>
1081 Bienes de arte y cultura	5,515,466	5,515,466	-	0.0%	0.0%	0.0%	0.0%	0.0%
1685 Depreciación acumulada de propiedades, planta y equipo	-54,565,075,319	-48,588,763,228	-5,966,312,091	-3.7%	-3.0%	-0.7%	-3.7%	-3.0%
<b>17 Bienes de uso público e históricos y culturales</b>	<b>382,543,600,237</b>	<b>373,477,787,697</b>	<b>9,065,812,550</b>	<b>25.5%</b>	<b>27.3%</b>	<b>-1.8%</b>	<b>25.5%</b>	<b>27.3%</b>
1705 Bienes de uso en construcción	13,259,540,239	1,785,724,206	11,473,816,034	0.9%	0.1%	0.8%	0.9%	0.1%
1710 Bienes de uso público en servicio	505,005,973,934	480,782,753,898	24,223,220,035	34.2%	35.1%	-0.9%	34.2%	35.1%
1715 Bienes históricos y culturales	18,963,500	18,963,500	-	0.0%	0.0%	0.0%	0.0%	0.0%
1785 Depreciación acumulada de bienes de uso público	-135,340,977,436	-106,069,653,917	-28,271,323,520	-9.2%	-8.0%	-1.2%	-9.2%	-8.0%
<b>19 Otros activos</b>	<b>547,790,455,155</b>	<b>480,871,006,745</b>	<b>66,919,448,410</b>	<b>37.1%</b>	<b>33.7%</b>	<b>3.4%</b>	<b>37.1%</b>	<b>33.7%</b>
1902 Plan de activos para beneficiarios a los empleados a lp	22,668,131	21,400,811	1,267,320	0.0%	0.0%	0.0%	0.0%	0.0%
1904 Plan de activos para beneficiarios poseempleado	489,521,167,365	379,671,123,690	109,850,043,675	33.9%	27.7%	6.2%	33.9%	27.7%
1907 Anticipos Retenciones y Salidos a Favor	-	12,321,480	-12,321,480	0.0%	0.0%	0.0%	0.0%	0.0%
1908 Recursos entregados en administración	688,137,727	15,460,396,536	-14,772,258,809	0.0%	1.1%	-1.1%	0.0%	1.1%
1909 Depósitos entregados en garantía	25,925,431	21,135,732	4,789,699	0.0%	0.0%	0.0%	0.0%	0.0%
1926 Derechos en fideicomiso	28,004,904,383	25,139,276,077	2,865,628,306	1.9%	1.8%	0.1%	1.9%	1.8%
1970 Activos intangibles	10,076,865,202	3,514,563,284	6,562,301,917	0.7%	0.3%	0.4%	0.7%	0.3%
1975 Amortización acumulada de activos intangibles	-185,742,366	-42,063,051	-143,679,315	0.0%	0.0%	0.0%	0.0%	0.0%
1986 Activos diferidos	9,666,521,252	37,022,854,345	-27,356,333,092	0.7%	2.7%	-2.0%	0.7%	2.7%
<b>TOTAL NO CORRIENTE</b>	<b>1,152,083,196,676</b>	<b>1,034,418,179,921</b>	<b>117,665,016,757</b>	<b>77.5%</b>	<b>75.5%</b>	<b>2.0%</b>	<b>77.5%</b>	<b>75.5%</b>
<b>TOTAL ACTIVO</b>	<b>1,478,197,724,418</b>	<b>1,368,282,305,687</b>	<b>109,915,418,731</b>	<b>100.0%</b>	<b>100.0%</b>	<b>0.0%</b>	<b>100.0%</b>	<b>100.0%</b>

CUENTAS DE ORDEN DEUDORAS

81 Activos contingentes	28,156,035,612	23,313,918,624	4,842,116,988
83 Deudoras de control	27,670,024,404	26,513,490,137	1,156,534,267
89 Deudoras por contra (cr)	-55,826,060,016	-49,827,408,761	-5,998,651,255

*Juan Miguel Galvis Bieda*  
**JUAN MIGUEL GALVIS BIEDA**  
 GOBERNADOR

*Juan Sebastián Arcila Pineda*  
**JUAN SEBASTIÁN ARCILA PINEDA**  
 DIRECTOR FINANCIERO

CUENTAS DE ORDEN ACREEDORAS

81 Activos contingentes	18,578,493,575.00	16,260,830,314.00	2,317,663,261.00
83 Acreedoras de control	70,531,357,872.68	63,777,487,179.48	6,753,869,693.20
89 Acreedoras por contra (db)	-89,109,851,447.68	-80,039,287,493.48	-9,071,563,954.20

*Beatriz Eugenia Londoño Cárdeno*  
**BEATRIZ EUGENIA LONDOÑO CÁRDENO**  
 SECRETARIA DE HACIENDA

*Andrés Mauricio Olarte Valderrama*  
**ANDRÉS MAURICIO OLARTE VALDERRAMA**  
 JEFE DE CONTABILIDAD  
 TP 1598337





**DEPARTAMENTO DEL QUINDIO**  
 N.I.T. 890001639-1  
**ESTADO DE CAMBIOS EN EL PATRIMONIO CONSOLIDADO**  
 Por los años terminados al 31 de diciembre de 2023 - 2022  
 (Valores Expresados en Pesos Colombianos)



Saldo del patrimonio al 31 de diciembre de 2022

**544,723,799,632**

Variaciones patrimoniales


**57,607,236,350**

Saldo del patrimonio a 31 de diciembre 2023

**602,331,035,982**


DETALLES DE LAS VARACIONES

	Diciembre <b>2023</b>	Diciembre <b>2022</b>	Valor Variaciones	
<b>PARTIDAS SIN VARIACIÓN</b>				<b>0</b>
Gan. o pérd. Aplic. mtdo de part. pt de inv. en asociadas	13,544,583,979	13,544,583,979		
Gan. o pérd. Aplic. mtdo de part. pt de inv. neg. conjuntos	2,600,921,811	2,600,921,811		
<b>INCREMENTOS</b>				<b>91,929,891,976</b>
Resultados de ejercicios anteriores	374,071,289,670	356,884,254,908	17,187,034,761	
Ganancias o pérdidas por planes de beneficios a los empleados	-196,100,618,060	-270,804,782,444	74,704,164,384	
Ganancias o pérdidas en inversiones de admon	38,692,831	-	38,692,831	
<b>DISMINUCIONES</b>				<b>-34,322,655,626</b>
Resultados del Ejercicio	6,318,148,132	40,640,803,758	-34,322,655,626	
<b>TOTAL VARIACIONES PATRIMONIALES</b>				<b>57,607,236,350</b>

  
**JUAN MIGUEL GALVIS BEDOYA**  
 GOBERNADOR

  
**JUAN SEBASTIAN ARCILA PINEDA**  
 DIRECTOR FINANCIERO

  
**BEATRIZ EUGENIA LONDOÑO GIRALDO**  
 SECRETARIA DE HACIENDA

  
**ANDRES MAURICIO CLARTE VALDERRAMA**  
 JEFE DE OFICINA DE CONTABILIDAD  
 TP 156833-T

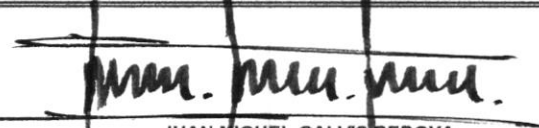



DEPARTAMENTO DEL QUINDIO  
N.I.T. 890001639-1  
ESTADO DE FLUJOS DE EFECTIVO  
METODO INDIRECTO


HACIENDA  
GOBIERNO DEL QUINDIO

Con corte 31 de diciembre de 2023  
(Valores Expresados en Pesos Colombianos)

<b>RESULTADO DEL PERIODO</b>		\$	<b>6,318,148,132</b>
Depreciaciones, amortizaciones, deterioro, provisiones y movimientos en el patrimonio (Partidas con variaciones que no afectan el efectivo)		\$	81,477,406,412
<b>RESULTADO DEL PERIODO AJUSTADO</b> (partidas que no afectan el efectivo incluyendo resultado del ejercicio)		\$	<b>87,795,554,544</b>
<b>ACTIVIDADES DE OPERACIÓN</b>			
<b>Entradas</b>		\$	58,124,101,078
Cuentas por cobrar corto plazo	\$	3,862,242,927	
Inventarios	\$	10,940,834,447	
Obligaciones Laborales corto plazo	\$	1,102,620,642	
Otros pasivos Corto plazo	\$	16,672,774,991	
Obligaciones Laborales largo plazo	\$	25,545,628,070	
<b>Salidas</b>		\$	(130,635,640,077)
Otros Activos corto plazo	\$	(33,374,956,962)	
Otros Activos largo plazo	\$	(87,123,025,725)	
Cuentas por cobrar largo plazo	\$	(10,137,657,390)	
<b>Efectivo neto en las actividades de operación</b>		\$	<b>(72,511,538,998)</b>
<b>ACTIVIDADES DE INVERSION</b>			
<b>Salidas</b>		\$	(53,346,482,438)
Inversiones e instrumentos derivados	\$	(10,073,806,625)	
Bienes de uso público e históricos y culturales	\$	(35,737,036,069)	
Propiedad, planta y equipos	\$	(7,535,639,743)	
<b>Efectivo neto en las actividades de inversion</b>		\$	<b>(53,346,482,438)</b>
<b>ACTIVIDADES DE FINANCIAMIENTO</b>			
<b>Entradas</b>		\$	40,280,499,137
Prestamos por pagar corto plazo	\$	6,388,112,671	
Prestamos por pagar largo plazo	\$	5,752,974,826	
Cuentas por Pagar largo Plazo	\$	28,139,411,640	
<b>Salidas</b>		\$	(28,541,725,312)
Préstamos por pagar Corto Plazo	\$	(14,577,822,840)	
Cuentas por Pagar Corto Plazo	\$	(13,963,902,472)	
Otros Pasivos	\$	(13,963,902,472)	
<b>EFFECTIVO NETO EN LAS ACTIVIDADES DE FINANCIAMIENTO</b>		\$	<b>11,738,773,825</b>
<b>FLUJO NETO DE EFECTIVO Y EQUIVALENTE DE EFECTIVO</b>		\$	<b>(26,323,693,067)</b>
<b>SALDO INICIAL DE EFECTIVO Y EQUIVALENTES DE EFECTIVO</b>		\$	<b>106,149,247,488</b>
<b>SALDO FINAL DE EFECTIVO Y EQUIVALENTES DE EFECTIVO</b>		\$	<b>79,825,554,420</b>

  
JUAN MIGUEL GALVIS BEDOYA  
GOBERNADOR

  
BEATRIZ EUGENIA LONDOÑO GIRALDO  
SECRETARÍA DE HACIENDA

  
JUAN SEBASTIÁN ARCILA PINEDA  
DIRECTOR FINANCIERO

  
ANDRÉS MAURICIO OLARTE VALDERRAMA  
JEFE DE OFICINA DE CONTABILIDAD  
TP 156833-T