



Departamento del Quindío



SECRETARÍA DE HACIENDA
Y FINANZAS PÚBLICAS
CONTABILIDAD

TÚYUO
Somos quindío

**EL SUSCRITO REPRESENTANTE LEGAL Y CONTADOR DEL DEPARTAMENTO
DEL QUINDIO**

CERTIFICAN:

Que los Estados Financieros del Departamento del Quindío, fueron tomados fielmente de los libros de contabilidad con corte a Julio 31 de 2022.

Que la contabilidad, se elaboró conforme al Marco Normativo para Entidades de Gobierno, en concordancia con las Normas Internacionales de Contabilidad para el Sector Público – NICSP, Resolución 533 de 2015 y demás normas, expedidas por la Contaduría General de la Nación.

Que la información revelada refleja en forma fidedigna la situación financiera, económica, social y ambiental del Departamento del Quindío, y que se han verificado las afirmaciones contenidas en los Estados Financieros.

La presente certificación se expide en Armenia, a los treinta y un días del mes de Agosto de 2022.

ROBERTO JAIRO JARAMILLO CARDENAS
Governador Departamento del Quindío

LUZ MARINA GALEANO JIMENEZ
Jefe de contabilidad
T.P. 49682-T

Gobernación del Quindío
Calle 20 No. 13-22
www.quindio.gov.co
Armenia, Quindío.

Paisaje Cultural Cafetero
Patrimonio de la Humanidad
Declarado por la UNESCO

PBX: 741 77 00 Ext. 216
secretariahacienda@quindio.gov.co



DEPARTAMENTO DEL QUINDÍO
N.I.T. 890001639-1
ESTADO DE SITUACIÓN FINANCIERA SIN CONSOLIDAR COMPARATIVO
AL 31 de Julio 2022
En pesos y unidades



2022		2021		2022		2021	
codigo	ACTIVO	\$	\$	codigo	PASIVO	\$	\$
CORRIENTE				CORRIENTE			
11	Efectivo y equivalentes al efectivo	95,322,548,752.95	70,157,115,729.75	23	Préstamos por pagar	7,357,630,560.82	2,992,411,933.78
1105	Caja	87,131,369.72	37,000,000.00	2314	Financiamiento interno de largo plazo	7,357,630,560.82	2,992,411,933.78
1110	Depósitos en instituciones financieras	95,235,417,383.23	70,120,115,729.75				
1132	Efectivo de uso restringido	-	-	24	Cuentas por Pagar	55,122,825,547.05	75,571,460,179.69
1133	Equivalentes al efectivo	-	-	2401	Adquisición de bienes y servicios nacionales	916,532,794.84	9,411,999,899.58
				2403	Transferencias por pagar	9,064,114,363.59	7,955,303,503.48
13	Cuentas por cobrar	235,201,490,421.53	213,617,238,687.37	2407	Recursos a favor de terceros	1,417,392,271.83	364,372,996.00
1305	Impuestos, retención en la fuente v anticipos de impuestos	7,529,036,826.00	7,275,611,420.00	2424	Descuentos de nómina	200,676,203.33	400,945,207.33
1311	Contribuciones, tasas en ingresos no tributarios	4,090,132,004.00	1,025,010,235.00	2436	Retencion en la fuentes e impuestos de timbre	13,989,330.00	-
1316	Venta de Bienes	1.00	-	2440	Impuestos, contribuciones y tasas	-	-
1317	Prestacion de servicios	266,700.00	-	2445	Impuesto al valor agregado - iva	1,098,049.00	-149,943.00
1337	Transferencias por cobrar	220,155,407,405.50	201,957,117,353.74	2460	Créditos judiciales	-	-
1384	Otras cuentas por cobrar	3,426,647,485.03	3,359,499,678.63	2480	Administración y prestación de servicios de salud	43,453,458,038.30	57,391,854,177.14
				2490	Otras cuentas por pagar	55,564,496.16	47,134,339.16
15	Inventarios	17,448,147,887.13	14,889,540,206.99				
1510	Mercancías en existencia	963,884,943.60	540,279,440.80	25	Obligaciones Laborales	522,821,981,599.68	4,163,784,750.00
1514	Materiales y suministros	16,480,048,278.33	14,321,857,719.49	2511	Beneficios a los empleados a corto plazo	4,783,358,556.00	4,163,784,750.00
1525	En tránsito	-	13,972,784.00	2512	Beneficios a los empleados a largo plazo	1,751,342,135.00	-
1530	En poder de terceros	4,214,665.20	13,430,262.70	2514	Beneficios posempleo - pensiones	516,287,280,908.68	-
19	Otros Activos	54,339,292,008.26	27,240,008,185.81	29	Otros pasivos	60,752,304,161.27	2,910,766,235.26
1902	Plan de activos para beneficios a los empleados a LP	-	-	2901	Avances y Anticipos Recibidos	965,948,799.36	629,939,180.51
1904	Plan de activos para beneficios posempleo	5,819,259.00	5,819,262.00	2902	Recursos recibidos en administración	19,261,030,623.15	526,349,136.36
1905	Bienes y servicios pagados por anticipado	169,275,879.78	13,540,628.00	2903	Depósitos recibidos en garantía	1,605,980,520.84	1,352,333,223.39
1906	Avances y anticipos entregados	718,874,337.70	3,553,002,260.82	2910	Ingresos recibidos por anticipado	-	-
1907	Anticipos, retenciones y saldos a favor por impuestos y contribuciones	12,321,490.00	12,321,490.00	2990	Otros pasivos diferidos	38,919,344,217.92	402,144,695.00
1908	Recursos entregados en administración	46,421,880,420.14	18,749,513,437.43				
1909	Depósitos entregados en garantía	7,011,120,621.64	4,905,811,107.56				
1976	Deterioro acumulado de activos intangibles	-	-				
	TOTAL CORRIENTE	402,311,479,069.87	325,903,902,809.92		TOTAL CORRIENTE	646,054,741,868.82	85,638,423,098.73
NO CORRIENTE				NO CORRIENTE			
12	Inversiones e instrumentos derivados	29,729,192,475.71	29,753,921,228.72	23	Obligaciones Financieras	10,969,874,630.19	26,672,327,292.48
1216	Inversiones en entidades en liquidacion	-	-	2314	Financiamiento interno de largo plazo	10,969,874,630.19	26,672,327,292.48
1224	Inversiones de administración de liquidez al costo	2,701,043,999.51	3,088,283,029.16				
1230	Inversiones en asociadas cont. por el mét. de part. pt	23,457,720,784.00	23,148,820,507.36	24	Cuentas por Pagar	13,989,330.00	-
1233	Inversiones en negocios conjuntos cont. mét. de part. pt	3,570,427,692.20	3,516,817,692.20	2436	Retencion en la Fuente e Impuesto de Timbre	13,989,330.00	-
13	Cuentas por cobrar	49,393,921,468.54	45,933,895,525.88	25	Obligaciones Laborales	-	508,160,857,950.35
1384	Otras cuentas por cobrar	-	-	2512	Beneficios a los empleados a largo plazo	-	2,063,957,789.00
1385	Cuentas por cobrar de difícil recaudo	50,257,998,389.82	46,587,373,736.82	2514	Beneficios posempleo - pensiones	-	506,096,900,161.35
1386	Deterioro acumulado de cuentas por cobrar	-864,076,921.28	653,478,210.94	2515	OTROS BENEFICIOS POSEMPLEO	-	-
16	Propiedad Planta y Equipo	102,297,404,769.18	101,979,989,399.98	27	Pasivos estimados	149,843,905,424.96	149,863,460,056.35
1605	Terrenos	42,639,246,229.55	42,639,246,229.55	2701	Litigios y demandas	12,124,223,811.68	12,366,791,492.18
1610	Semovientes y plantas	-	-	2790	Provisiones Diversas	137,719,681,613.28	137,496,668,564.17
1615	Construcciones en curso	1,773,909,860.64	654,852,037.64				
1635	Bienes muebles en bodega	13,315,531,701.80	12,533,540,084.86	29	Otros pasivos	-	5,392,366,977.45
1637	Propiedades, planta y equipo no explotados	2,895,123,470.56	2,641,719,216.55	2901	Avances y anticipos recibidos	-	-
1640	Edificaciones	46,080,401,751.72	46,063,652,045.29	2902	Recursos recibidos en administración	-	4,441,230,484.45
1645	Plantas, ductos y túneles	-	-	2910	Ingresos recibidos por anticipado	-	-
1650	Redes, líneas y cables	1,037,567,771.00	1,037,567,771.00	2990	Otros pasivos diferidos	-	951,136,493.00
1655	Maquinaria y equipo	1,894,888,616.60	1,940,544,632.60				
	TOTAL NO CORRIENTE	160,813,780,055.15	690,089,012,276.63		TOTAL NO CORRIENTE	160,813,780,055.15	690,089,012,276.63



DEPARTAMENTO DEL QUINDIO
N.I.T. 890001639-1
ESTADO DE SITUACIÓN FINANCIERA SIN CONSOLIDAR COMPARATIVO
AL 31 de Julio 2022
En pesos y unidades



	2022	2021
	\$	\$
ACTIVO		
1660 Equipo medico y científico	2,050,824,765.92	1,890,879,832.00
1665 Muebles, enseres y equipo de oficina	3,002,946,062.11	2,982,845,277.11
1670 Equipos de comunicación y computación	3,994,499,544.69	3,866,048,614.04
1675 Equipos de transporte, traccion y elevacion	2,551,760,768.50	2,630,105,138.50
1680 Equipos de comedor, cocina, despensa y hotelería	58,278,763.00	58,928,663.00
1681 Bienes de arte y cultura	5,515,456.00	5,515,456.00
1685 Depreciación acumulada de propiedades, planta y equipo	-19,003,089,992.91 -	16,965,455,598.16
1695 Deterioro acumulado de propiedades, planta y equipo	-	-
17 Bienes de uso público e históricos y culturales	369,816,752,614.16	384,766,087,186.41
1705 Bienes de uso en construcción	1,765,724,206.00	1,765,724,206.00
1710 Bienes de uso público en servicio	467,023,005,744.51	457,783,428,925.00
1715 Bienes históricos y culturales	18,963,500.00	18,963,500.00
1785 Depreciación acumulada de bienes de uso público	-98,990,940,836.35 -	74,802,029,444.59
19 Otros activos	489,618,996,872.16	453,276,112,571.70
1902 Plan de activos para beneficios a los empleados a lp	21,400,612.15	20,990,640.23
1904 Plan de activos para beneficios posempleo	453,034,055,377.58	417,960,041,253.95
1905 Bienes y servicios pagados por anticipado	-	-
1906 Avances y anticipos entregados	-	-
1907 Anticipos, retenciones y saldos a favor por impuestos y contribuciones	-	-
1908 Recursos entregados en administración	-	201,398.90
1909 Depósitos entregados en garantía	145,574,540.60	85,525,868.60
1926 Derechos en fideicomiso	24,374,377,623.74	23,443,115,575.43
1970 Activos intangibles	3,136,617,894.18	2,859,267,010.68
1975 Amortización acumulada de activos intangibles	-42,063,051.71 -	42,063,051.71
1976 Deterioro acumulado de activos intangibles (CR)	-	-
1986 Activos diferidos	8,949,033,875.62	8,949,033,875.62
TOTAL NO CORRIENTE	1,040,856,268,199.75	1,015,710,005,912.69
TOTAL ACTIVO	1,443,167,747,269.62	1,341,613,908,722.61

CUENTAS DE ORDEN DEUDORAS

81 Activos contingentes	23,278,624,043.99	20,700,296,557.99
83 Deudoras de control	25,210,715,050.74	22,485,108,175.56
89 Deudoras por contra (cr)	-48,489,339,094.73 -	43,185,404,733.55



ROBERTO JAIRÓ JARAMILLO CÁRDENAS
GOBERNADOR



ANDRES MAURICIO OLARTE VALDERRAMA
DIRECTOR FINANCIERO

	2022	2021
	\$	\$
PASIVO		
TOTAL PASIVO	806,868,521,923.97	775,727,435,375.36
PATRIMONIO		
31 Hacienda publica	636,299,225,345.65	565,886,473,347.25
3105 Capital Fiscal	410,065,366,196.33	410,065,366,196.33
3109 Resultados de ejercicios anteriores	357,616,945,493.00	293,231,566,459.22
3110 Resultados del Ejercicio	47,399,617,100.03	48,183,224,827.88
3145 Impactos por la transición al nuevo marco de regulación	-	-
3149 Gan. o pérd. Aplic. mtdo de part. pt de inv. en asociadas	13,544,583,978.85	13,622,922,731.86
3150 Gan. o pérd. Aplic. mtdo de part. pt de inv. neg. conjuntos	2,600,921,810.90	2,600,921,810.90
3151 Ganancias o pérdidas por planes de beneficios a los empl.	-194,928,209,233.46	-201,817,528,678.94
TOTAL PATRIMONIO	636,299,225,345.65	565,886,473,347.25
TOTAL PASIVO Y PATRIMONIO	1,443,167,747,269.62	1,341,613,908,722.61

CUENTAS DE ORDEN ACREEDORAS

91 Pasivos contingentes	16,222,795,481.00	14,795,954,229.00
93 Acreedoras de control	60,222,695,340.39	63,614,256,557.39
99 Acreedoras por contra (db)	-76,445,490,821.39	-78,410,210,786.39


ALEYDA MARIN BETANCOURT
SECRETARIA DE HACIENDA


LUZ MARINA GALEANO JUMENEZ
JEFE DE CONTABILIDAD
TP 49682-T



DEPARTAMENTO DEL QUINDÍO
 N.I.T. 890001639-1
ESTADO DE RESULTADOS SIN CONSOLIDACION COMPARATIVO
 Del 01 de Julio a 31 de Julio de 2022
 En pesos y unidades



	2022 \$	2021 \$
INGRESOS OPERACIONALES	252,570,998,679.91	241,918,551,065.79
41 Ingreso Fiscales	122,677,193,744.52	102,053,996,610.66
4105 Impuestos	92,518,601,094.13	84,908,606,403.65
4110 Contribuciones, tasas e ingresos no tributarios	30,270,082,008.78	17,253,615,187.01
4195 Devoluciones y descuentos (Db)	-111,489,358.39	-108,224,980.00
42 Venta de Bienes	212,843,940.97	641,109,532.11
4210 Bienes comercializados	212,843,940.97	641,109,532.11
43 Venta de Servicios	62,525,500.00	60,891,600.00
4360 Servicios de documentación e identificación	62,525,500.00	60,891,600.00
4390 Otros servicios	-	-
44 Transferencias y subvenciones	129,618,435,494.42	139,162,553,323.02
4408 Sistema General de Participaciones	99,826,791,903.32	92,310,962,166.00
4413 Sistema General de Regalías	21,853,464,362.00	30,431,959,578.34
4428 Otras transferencias	7,938,179,229.10	16,419,631,578.68
COSTO DE VENTAS	11,739,185.90	90,881,419.88
62 Costo de ventas de bienes	11,739,185.90	90,881,419.88
6210 Bienes comercializados	11,739,185.90	90,881,419.88
GASTOS OPERACIONALES	205,315,572,755.76	194,108,310,781.58
51 De administración y operación	58,365,976,759.28	47,682,093,277.02
5101 Sueldos y salarios	9,865,106,117.00	8,770,875,988.00
5102 Contribuciones imputadas	219,492,235.00	239,649,346.00
5103 Contribuciones efectivas	21,594,412,618.00	19,587,200,761.00
5104 Aportes sobre la nómina	4,246,952,000.00	3,784,988,100.00
5107 Prestaciones sociales	2,822,476,048.00	2,209,484,370.00
5108 Gastos de personal diversos	93,336,000.00	12,755,902.00
5111 Generales	17,337,601,568.28	10,650,201,273.02
5120 Impuestos, contribuciones y tasas	2,186,600,173.00	2,426,937,537.00
52 De ventas	-	-
5204 Contribuciones efectivas	-	-
5211 Generales	-	-
53 Provisiones, agotamiento y amortización	15,582,798,427.31	15,792,110,298.67
5347 Deterioro de cuentas por cobrar	-	-
5351 Deterioro de propiedades, planta y equipo	-	-
5360 Depreciación de propiedades, planta y equipo	1,196,443,794.45	1,227,272,946.81
5364 Depreciación de bienes de uso público	14,110,198,311.86	14,110,198,311.86
5366 Amortización de activos intangibles	-	-
5368 Provisión litigios y demandas	276,156,321.00	454,639,040.00

[Handwritten signature]



DEPARTAMENTO DEL QUINDIO
 N.I.T. 890001639-1
 ESTADO DE RESULTADOS SIN CONSOLIDADO COMPARATIVO
 Del 01 de Julio a 31 de Julio de 2022
 En pesos y unidades




	2022 \$	2021 \$
54 Transferencias y subvenciones	31,275,131,614.32	42,337,326,868.98
5423 Otras transferencias	30,398,965,129.09	35,211,461,545.99
5424 Subvenciones	876,166,485.23	7,125,865,322.99
55 Gasto público social	100,091,665,954.85	88,296,780,336.91
5501 Educación	78,740,154,780.19	74,804,164,339.19
5502 Salud	13,011,818,281.70	9,107,668,216.74
5503 Agua potable y saneamiento básico	1,309,289,299.00	933,232,696.91
5505 Recreación y deporte	79,060,862.00	-
5506 Cultura	921,392,500.00	138,220,000.00
5507 Desarrollo comunitario y bienestar social	4,611,967,898.96	2,751,001,752.07
5508 Medio ambiente	1,417,982,333.00	562,493,332.00
EXCEDENTES OPERACIONALES	47,243,686,738.25	47,719,358,864.33
OTROS INGRESOS	1,896,786,821.09	3,292,636,180.21
48 Otros ingresos	1,896,786,821.09	3,292,636,180.21
4802 Financieros	977,604,549.84	478,634,913.07
4808 Ingresos diversos	903,199,410.25	2,750,638,830.14
4812 Ganancias por la aplicación del método de participación pt de inversiones en asociadas	-	-
4813 Ganancias por la aplicación del método de participación pt de inversiones en neg. conjuntos	-	63,362,437.00
4830 Reversión de las pérdidas por deterioro de valor	15,982,861.00	-
OTROS GASTOS	1,740,856,459.31	2,828,770,216.66
58 Otros gastos	1,740,856,459.31	2,828,770,216.66
5802 Comisiones	495,690,676.21	346,720,283.76
5804 Financieros	1,082,530,892.98	1,401,628,666.60
5812 Pérdidas por la aplicación del método de participación patrimonial de inversiones en asociadas	-	721,021,259.00
5890 Gastos diversos	162,634,890.12	301,951,807.30
5893 Devoluciones y descuentos ingresos fiscales	-	57,448,200.00
RESULTADO DEL EJERCICIO	47,399,617,100.03	48,183,224,827.88


 ROBERTO JAIRÓ JARAMILLO CÁRDENAS
 GOBERNADOR


 ANDRÉS MAURICIO OLARTE VALDERRAMA
 DIRECTOR FINANCIERO


 ALEYDA MARIN BETANCOURT
 SECRETARIA DE HACIENDA


 LUZ MARINA GALEANO JUMENEZ
 JEFE DE CONTABILIDAD
 TP 49682-T