



Departamento del Quindío



SECRETARÍA DE HACIENDA  
Y FINANZAS PÚBLICAS  
CONTABILIDAD



**EL SUSCRITO REPRESENTANTE LEGAL Y CONTADOR DEL DEPARTAMENTO  
DEL QUINDÍO**

**CERTIFICAN:**

Que los Estados Financieros del Departamento del Quindío, fueron tomados fielmente de los libros de contabilidad con corte a Septiembre de 2023

Que la contabilidad, se elaboró conforme al Marco Normativo para Entidades de Gobierno, en concordancia con las Normas Internacionales de Contabilidad para el Sector Público – NICSP, Resolución 533 de 2015, expedida por la Contaduría General de la Nación.

Que la información revelada refleja en forma fidedigna la situación financiera, económica, social y ambiental del Departamento del Quindío, y que se han verificado las afirmaciones contenidas en los Estados Financieros.


La presente certificación se expide en Armenia, a los dos (02) días del mes de Noviembre de 2023

**ROBERTO JAIRO JARAMILLO CARDENAS**  
Gobernador Departamento del Quindío


**ANDRES MAURICIO OLARTE VALDERRAMA**  
Jefe Oficina de Contabilidad  
T.P 153833-T


**DEPARTAMENTO DEL QUINDIO**  
NIT 890001639-1  
**ESTADO DE RESULTADOS CONSOLIDADO BAJO NICSP**  
al 30 de Septiembre de 2023  
En pesos y unidades

Codigo	Cuenta	sep-23 \$	jun-23 \$
<b>INGRESOS OPERACIONALES (1)</b>		<b>396,016,975,157.49</b>	<b>264,211,127,475.62</b>
41	Ingresos Fiscales	190,406,358,250.14	128,662,736,348.05
42	Venta de Bienes	275,915,790.20	168,074,193.20
43	Venta de Servicios	110,519,000.00	73,912,000.00
44	Transferencias y subvenciones	205,224,182,117.15	135,306,404,934.37
<b>COSTO DE VENTAS (2)</b>		<b>81,669,469.25</b>	<b>73,360,339.49</b>
62	Costo de venta de bienes	81,669,469.25	73,360,339.49
<b>GASTOS OPERACIONALES (3)</b>		<b>354,631,648,948.16</b>	<b>219,771,375,175.97</b>
51	De administración y operación	91,086,447,869.33	60,289,666,035.22
52	De ventas	-	0.00
53	Deterioro, depreciaciones, amortizaciones y provisiones	22,765,458,535.26	14,492,389,221.93
54	Transferencias y subvenciones	66,173,130,376.01	44,657,725,631.91
55	Gasto Público Social	174,606,612,167.56	100,331,594,286.91
<b>EXCEDENTES OPERACIONALES (4)</b>		<b>41,303,656,740.08</b>	<b>44,366,391,960.16</b>
<b>OTROS INGRESOS (5)</b>		<b>13,489,674,465.48</b>	<b>8,711,401,927.85</b>
48	Otros Ingresos	13,489,674,465.48	8,711,401,927.85
<b>OTROS GASTOS (6)</b>		<b>2,940,557,177.48</b>	<b>1,734,819,321.49</b>
58	Otros gastos	2,940,557,177.48	1,734,819,321.49
<b>EXCEDENTE DEL EJERCICIO (7)</b>		<b>51,852,774,028.08</b>	<b>51,342,974,566.52</b>

  
**ROBERTO JAIRO JARAMILLO CÁRDENAS**  
GOBERNADOR

  
**ANDRES MAURICIO OLARTE VALDERRAMA**  
JEFE DE CONTABILIDAD  
T.P 153833-T

  
**BEATRIZ EUGENIA LONDOÑO GIRALDO**  
SECRETARIA DE HACIENDA

  
**ELEANA ANDREA CAICEDO ARIAS**  
DIRECTORA FINANCIERA

**DEPARTAMENTO DEL QUINDIO**  
 NIT 890001639-1  
**ESTADO DE RESULTADOS CONSOLIDADO BAJO NICSP**  
 Al 30 de Septiembre 2023  
 En pesos y unidades

	sep-23 \$	jun-23 \$
<b>INGRESOS OPERACIONALES (1)</b>	<b>396,016,975,157.49</b>	<b>264,211,127,475.62</b>
41 Ingreso Fiscales	190,406,356,250.14	128,662,736,348.05
4105 Impuestos	141,267,664,867	100,624,342,535.16
4110 Contribuciones, tasas e ingresos no tributarios	49,552,485,782	28,431,297,211.44
4195 Devoluciones y descuentos (Db)	413,792,399 -	392,903,398.55
42 Venta de Bienes	275,915,790.20	168,074,193.20
4210 Bienes comercializados	275,915,790	168,074,193.20
43 Venta de Servicios	110,519,000.00	73,912,000.00
4360 Servicios de documentación e identificación	110,519,000	73,912,000.00
4390 Otros servicios		
44 Transferencias y subvenciones	205,224,182,117.15	135,306,404,934.37
4408 Sistema General de Participaciones	150,564,351,899	97,124,037,701.62
4413 Sistema General de Regalías	46,548,607,346	33,485,938,987.75
4428 Otras transferencias	8,111,222,872	4,696,428,245.00
<b>COSTO DE VENTAS (2)</b>	<b>81,669,469.25</b>	<b>73,360,339.49</b>
62 Costo de ventas de bienes	81,669,469.25	73,360,339.49
6210 Bienes comercializados	81,669,469	73,360,339.49
<b>GASTOS OPERACIONALES (3)</b>	<b>354,631,648,948.16</b>	<b>219,771,375,175.97</b>
51 De administración y operación	91,086,447,869.33	60,289,666,035.22
5101 Sueldos y salarios	14,439,858,011	8,676,357,299.00
5102 Contribuciones imputadas	430,664,875	259,781,694.00
5103 Contribuciones efectivas	20,570,704,754	17,266,592,870.97
5104 Aportes sobre la nomina	6,077,521,200	4,042,816,200.00
5107 Prestaciones sociales	3,985,808,759	2,182,469,510.00
5108 Gastos de personal diversos	73,263,534	43,284,867.00
5111 Generales	42,071,016,318	25,656,658,083.04
5120 Impuestos, contribuciones y tasas	3,437,610,418	2,161,705,511.21
5211 Generales		
53 Provisiones, agotamiento y amortización	22,765,458,535.26	14,492,389,221.93

5347 Deterioro de cuentas por cobrar  
 5351 Deterioro de propiedades, planta y equipo  
 5360 Depreciación de propiedades, planta y equipo  
 5364 Depreciación de bienes de uso público  
 5366 Amortización de Activos Intangibles

54 Transferencias y subvenciones  
 5423 Otras transferencias  
 5424 Subvenciones

55 Gasto público social  
 5501 Educación  
 5502 Salud  
 5503 Agua potable y saneamiento básico  
 5505 Recreación y deporte  
 5506 Cultura  
 5507 Desarrollo comunitario y bienestar social  
 5508 Medio ambiente

**EXCEDENTES OPERACIONALES (4)**

**OTROS INGRESOS (5)**

48 Otros ingresos  
 4802 Financieros  
 4808 Ingresos diversos  
 4812 Ganancias por la aplicación del método de participación patrimonial de inversiones en asociadas  
 4813 Ganancias por la aplicación del método de participación patrimonial de inversiones en negocios conjuntos  
 4830 Cuentas por cobrar

**OTROS GASTOS (6)**

58 Otros gastos  
 5802 Comisiones  
 5804 Financieros  
 5812 Perdidas por la aplicación del método de participación patrimonial de inversiones en asociadas  
 5890 Gastos diversos  
 5893 Devoluciones y descuentos ingresos fiscales

31 EXCEDENTE DEL EJERCICIO  
 3110 EXCEDENTE DEL EJERCICIO

3,827,398,171  
 18,935,222,874  
 2,837,490

2,094,985,397.72  
 12,395,400,569.21  
 2,003,255.00

66,173,130,376.01  
 51,231,826,228  
 14,941,304,148

44,657,725,631.91  
 35,543,796,440.39  
 9,113,929,191.52

174,606,612,167.56  
 125,919,967,894  
 15,065,023,057  
 2,700,041,815  
 727,609,464  
 2,196,912,654  
 26,513,386,370  
 1,483,670,914

100,331,594,286.91  
 73,479,606,850.98  
 7,642,976,345.41  
 1,410,775,914.03  
 590,311,063.66  
 750,056,433.67  
 15,831,046,021.16  
 626,821,658.00

**41,303,656,740.08**

**44,366,391,960.16**

**13,489,674,465.48**

**8,711,401,927.85**

13,489,674,465.48

8,711,401,927.85

7,613,660,218

5,170,924,817.48

5,634,536,889

3,447,423,100.37

-

-

93,054,010

93,054,010.00

148,423,349

-

**2,940,557,177.48**

**1,734,819,321.49**

2,940,557,177.48

1,734,819,321.49

642,424,826

383,798,018.57

1,966,252,877

1,193,651,965.12

-

-

331,879,474


157,369,337.80


51,852,774,028.08

51,852,774,028.08

51,342,974,566.52

51,342,974,566.52

  
 BEATRIZ EUGENIA LONDOÑO GIRALDO  
 SECRETARIA DE HACIENDA

  
 ROBERTO JAIRO JARAMILLO CÁRDENAS  
 GOBERNADOR

  
 ANDRES MAURICIO CLARTE VALDERRAMA  
 JEFE DE CONTABILIDAD  
 T.P 153833-T