



GACETA

ORGANO INFORMATIVO DE LOS ACTOS DEL GOBIERNO DEPARTAMENTAL

SECRETARÍA JURÍDICA

(Secretario: Dr. John James Fernández López)

Proyectó y Elaboró: Jimmy Alejandro Quintero Giraldo

Calle 20 No. 13-22 Piso Sexto Armenia Q.– Teléfono 7417712

e- mail: juridica@quindio.gov.co

GACETA No. 2128

Armenia, 30 de Abril de 2014

Página No. 01

ESTADOS FINANCIEROS CON CORTE DE 31 DE MARZO DE 2014 DEL DEPARTAMENTO DEL QUINDÍO

CONTENIDO

Página No.

DEPARTAMENTO DEL QUINDÍO

706. Estados Financieros con corte de 31 de Marzo de 2014 del Departamento del Quindío

..... ..1



Hacienda




**LOS SUSCRITOS: REPRESENTANTE LEGAL Y JEFE DE CONTABILIDAD
DEL DEPARTAMENTO DEL QUINDÍO**


CERTIFICAMOS:

Que hemos preparado el Balance General y Estado de Actividad Financiera Económica y Social del Departamento del Quindío con corte a 31 de marzo de 2014, atendiendo las normas técnicas generales y específicas del régimen de Contabilidad Pública. Sus cifras fueron fielmente tomadas de los registros existentes en los libros oficiales del sistema de información financiero. Igualmente, certificamos que los derechos y obligaciones existentes, están debidamente reconocidos, identificados y cuantificados.

La presente certificación se expide en Armenia, a los 28 días del mes de abril de 2014.



SANDRA PAOLA HURTADO PALACIO
Gobernadora





JAFET FLOREZ PENAGOS
Jefe de Oficina de contabilidad
T.P 16.533 - T



**ANEXO 1
GOBERNACION DEL QUINDIO
BALANCE GENERAL CONSOLIDADO
A 31 de Marzo de 2014
(Cifras en miles de pesos)**

codigo	ACTIVO	PERIODO ACTUAL \$	PERIODO ANTERIOR \$	codigo	PASIVO	PERIODO ACTUAL \$	PERIODO ANTERIOR \$
CORRIENTE (1)				CORRIENTE (4)			
11	Electivo	103,662,172	74,534,957	21	Depositos y Ecuivalencias		
12	Inversiones	25,214		22	Deudas Publicas		
13	Rentas por Cobrar	38	1,494,013	23	Obligaciones Financieras		
14	Deudores	100,039,684	75,056,283	24	Cuentas por Pagar	20,982,564	11,187,261
15	Inventarios	303,017	419,123	25	Obligaciones Laborales	4,609,463	4,703,725
19	Otros Activos	306,691,787	301,469,433	26	Bonos y Valores emitidos		0
				27	Pasivos estimados	812,779	14,203,353
				29	Otros pasivos	482,779	436,960
		<u>813,711,812</u>	<u>482,985,809</u>			<u>26,987,695</u>	<u>31,331,299</u>
NO CORRIENTE (2)				NO CORRIENTE (5)			
12	Inversiones	13,980,390	14,055,564	22	Deuda Publica	22,283,309	21,433,624
13	Rentas por Cobrar	10,130,577	10,950,336	23	Obligaciones Financieras		
14	Deudores	57,608	57,608	24	Cuentas por Pagar	3,122,648	3,272,725
15	Propiedad Planta y Equipo	46,115,974	45,963,308	25	Obligaciones Laborales		0
17	Bienes de beneficio y Uso Publico	41,058,655	40,847,712	26	Bonos y Valores Emitidos		0
18	Recursos Naturales y del Ambiente			27	Pasivos estimados	119,945,842	106,216,483
19	Otros activos	56,886,072	57,368,497	29	Otros Pasivos		132
		<u>168,229,346</u>	<u>169,133,826</u>			<u>145,335,819</u>	<u>132,924,960</u>
TOTAL ACTIVO(3)				TOTAL PASIVO Y PATRIMONIO (8)			
		<u>681,941,158</u>	<u>622,119,634</u>			<u>681,941,158</u>	<u>622,119,634</u>
CUENTAS DE ORDEN DEUDORAS (9)				CUENTAS DE ORDEN ACREEDORAS (10)			
81	Derechos Contingentes	1,429,561	1,429,561	91	Responsabilidades Contingentes	43,096,532	25,330,205
82	Deudoras Fiscales	0	0	92	Acreedoras Fiscales	0	0
83	Deudoras de Control	1,319,054	1,321,867	93	Acreedoras de Control	5,609,368	5,609,368
84	Deudoras Fisuditorias	0	0	94	Acreedoras Externas	0	0
89	Deudoras por el contra (a)	-2,748,615	-2,751,428	99	Acreedoras por el contra (b)	-48,705,930	-30,595,803


SANDRA PAOLA HURTADO PALACIO
GOBERNADORA


MARIA VICTORIA GIRALDO LONDOÑO
SECRETARIA DE HACIENDA


DORA ROCIO GOMEZ CUARTAS
DIRECTORA FINANCIERA



SAFET FLOREZ PENAGOS
JEFE DE CONTABILIDAD
T.P. 18553-T

ANEXO 2 GOBERNACION DEL QUINDÍO BALANCE GENERAL CONSOLIDADO A Marzo 31 de 2014 (En miles de pesos)							
codigo	ACTIVO	PERIODO ACTUAL	PERIODO ANTERIOR \$	codigo	PASIVO	PERIODO ACTUAL \$	PERIODO ANTERIOR \$
	CORRIENTE (1)	513,711,912	453,011,023		CORRIENTE (4)	26,887,381	19,872,084
11	Efectivo	103,892,172	74,534,857	21	Depositos y Exigibilidades	-	-
1105	Caja	147,564	212,882	2105	Operaciones de banca central	-	-
1110	Bancos Corporaciones	103,485,110	74,288,392	2110	Operaciones de captación y serv	-	-
1115	Fondos Interbancarios	-	-	2115	Fondos comprados y pactos de r	-	-
1120	Fondos en Tránsito	25,482	33,883				
1125	Fondos Especiales	-	-				
1130	Fondos pensionales	-	-				
12	Inversiones	25,214	25,214	22	Deudas Publicas	-	-
1201	Inversiones administración de liquidez renta	-	-	2202	Internas	-	-
1202	Inversiones administración de liquidez renta	-	-	2205	Internas	-	-
1207	Inversiones Patrimoniales	-	-	2207	Internas de Largo Plazo amort. Er	-	-
1210	Inversiones Patrimoniales en liquidación	25,214	25,214	2208	Internas de Largo Plazo	-	-
1210	De renta Variable entre entidades públicas	-	-	2252	Intl. Deuda Pública	-	-
1215	De renta Variable en empresas privadas	-	-	2268	Intereses Desembolsos Gubernamentales	-	-
1280	Provisión para protección de inversiones	-	-	2250	Interes deuda pública corto plazo	0	0
13	Rentas por Cobrar	38	1,494,013	23	Obligaciones Financieras	-	-
1305	Vigencia actual	38	1,494,013	2305	Obligaciones financieras nacionales	-	-
1310	Vigencia Anterior	-	-	2322	INTERESES CREDITOS OBTEH	-	-
1315	Deficit recaudo	-	-				
1380	Provisión para rentas por cobrar	-	-				
14	Deudores	100,029,884	75,069,283	24	Cuentas por Pagar	20,882,364	14,398,185
1401	Ingresos no tributarios	66,727,335	67,456,424	2401	Adquisición de Bienes y servicios	11,192	2,086,916
1405	Regalías	-	-	2403	Transferencias	-	1,143,976
1404	Fondos especiales	-	-	2410	Contratistas	-	-
1406	Venta de bienes	-	-	2415	Operación de seguros y reaseguros	-	-
1407	Reservación de Servicios	200	200	2422	Intereses por pagar	-	-
1409	Servicios de salud	-	-	2425	Acreedores	4,157,015	391,841
1410	Aportes por cobrar a entidades afiliadas	-	-	2430	Subsidios asignados	-	-
1411	Administración del sistema de seguridad social en salud	-	-	2435	Gastos financieros por pagar	-	-
1413	Transferencias por cobrar	27,958,453	704,172	2436	Retención en la fuente e impuet	4,951	1,953
1415	Prestamos concedidos	-	-	2437	Retención impuesto de industria y comercio	-	-
1416	Prestamos gubernamentales otorgados	-	-	2440	Impuestos contribuciones y tasas	-	-
1420	Avances y Anticipos entregados	2,668,632	2,687,672	2445	Impuestos al valor agregado	-1,774	-
1422	Anticipo saldos a favor por imp y cont	238	130,800	2450	avances anticipos recibidos	15,951,458	10,204,600
1424	Recursos Entregados en Administración	127,341	130,800	2455	Depositos recibidos en administr	294,557	168,785
1425	Depositos entregados	672,233	672,233	2460	recursos recibidos en garantía	583,769	419,900
1470	Otros deudores	1,875,247	3,307,777	2480	Admón y prest Servicios de salud	1,196	1,196
1476	Bonos y Títulos pensionales	-	-	2490	Otras cuentas por pagar	-	-
1480	Provisión para deudores por pagar	-	-				
15	Inventarios	303,017	419,123	25	Obligaciones Laborales	4,009,463	4,793,725
1503	Mercancías procesadas	-	-	2505	Salarios y prestaciones sociales	3,268,468	3,452,730
1510	Mercancías en existencia	303,017	419,123	2510	Pensiones por pagar	1,340,995	1,340,995
1515	Materias primas y suministros	-	-	2570	Seguridad Social	-	-
1518	Materias para prestación de servicios	-	-				
1520	Productos en proceso	-	-				
1525	En tránsito	-	-				
1530	En poder de terceros	-	-				
1580	Provisión para protección de inventarios	-	-				
19	Otros Activos	309,891,787	301,468,433	26	Bonos y títulos emitidos	-	-
1901	Reserva Financiera Actual	275,376,960	266,168,692	2605	Títulos de regulación monetaria y	-	-
1910	Cargos diferidos	-	-	2610	Bonos	-	-
1911	Inversión Social Diferida	-	-	2615	Bonos y títulos pensionales	-	-
1915	Obras y mejoras en propiedad ajena	-	-	2620	Títulos emitidos por el tesoro nec	-	-
1920	Bienes entregados a terceros	-	-	2690	Otros bonos y títulos emitidos	-	-
1925	Amortización acumulada bienes entregados a ter	-	-				
1926	Derechos en Fideicomiso	34,269,340	35,254,253	27	Pasivos estimados	812,775	274,144
1930	Bienes recibidos en dación de pago	-	-	2705	Provisión para obligaciones fisco	-	-
1935	Provisión bienes recib. En dación de pago	-	-	2710	Provisión para contingencias	-	-
1940	Bienes adquiridos en leasing	-	-	2715	Provisión para prestaciones soci	812,775	274,144
1942	Deprec. de bienes adquiridos en leasing	-	-	2720	Pensiones de jubilación	-	-
1943	Amortiz. De bienes adquiridos en leasing	-	-	2721	Provisión Bonos Pensionales	-	-
1945	Capital garantía otorgado	-	-	2790	Provisiones diversas	-	-
1950	Responsabilidades	-	-				
1955	Provisión para responsabilidades	-	-				
1960	Bienes de arte y cultura	40,569	40,600	29	Otros pasivos	482,779	406,080
1965	Provisión de bienes de arte y cultura	-	-				

ANEXO 2 GOBERNACION DEL QUINDIO BALANCE GENERAL CONSOLIDADO A Marzo 31 de 2014 (Cifras en miles de pesos)							
ACTIVO		PERIODO ACTUAL	PERIODO ANTERIOR	PASIVO		PERIODO ACTUAL	PERIODO ANTERIOR
codigo			\$	codigo		\$	\$
1970	Intangibles	4.888	4.888	2905	Recaudos a favor de terceros	481.460	405.228
1975	Amortización acumulada de intangibles	-	-	2910	Ingresos recibidos por anticipado	1.319	852
1996	Bienes y Derechos en Investigación Admtrva	-	-	2915	Creditos diferidos	-	-
1997	provision para bienes en investigación	-	-	2996	Obligaciones e invest. Admtrvas	-	-
NO CORRIENTE (2)		168.228.246	168.107.611	NO CORRIENTE (5)		145.335.819	143.643.275
12	Inversiones	13.980.350	13.980.350	22	Deudas Publicas	22.263.329	21.433.625
1202	Inversiones administración de liquidez	-	-	2203	Deuda publica interna de corto pl	-	-
1207	Inversiones patrimoniales - Método del costo	13.980.984	13.980.984	2208	Deuda publica interna de largo pl	22.263.329	21.433.625
1208	Inversiones Patrimoniales en Entidades Controladas	-	-	2246	Prestamos gubernamentales	-	-
1216	Inversiones Patrimoniales en Liquidación	-	-	2268	Intereses prestamos gubernamentales	-	-
1280	Provision para protección de inversiones	-334	-334				
13	Rentas por Cobrar	10.130.577	10.890.336	23	Obligaciones Financieras	-	-
1305	Vigencia Actual	-	-	2305	Obligaciones financiera nacional	-	-
1310	Vigencia Anterior	10.130.577	10.890.336	2310	obligaciones financieras del ede	-	-
1315	Deficit recaudo	-	-				
1390	Provision para rentas por cobrar	-	-	24	Obligaciones por pagar	1.122.548	61.825
14	Deudores	57.808	57.808	2401	Adquisición de Bienes y Servicio	1.966.916	-
1403	Fondos Especiales	-	-	2403	Transferencias por pagar	1.096.304	-
1407	Prestación de Servicios	-	-	2405	Provedores nacionales	-	-
1409	Servicios de salud	-	-	2406	Provedores del exterior	-	-
1410	Aportes por cobrar a entidades afiliadas	-	-	2410	Contratistas	-	-
1413	Transferencias Por cobrar	-	-	2415	Operaciones de seguros y reaseguros	-	-
1415	Prestamos concedidos	-	-	2422	Intereses por pagar	-	-
1416	prestamos gubernamentales otorgados	-	-	2425	Acreedores	59.428	61.825
1424	recursos entregados en Administración	57.808	57.808	2430	Subsidios asignados	-	-
1425	Depósitos entregados	-	-	2435	Costos financieros por pagar	-	-
1470	Otros deudores	-	-	2437	Ratificación imp de int y rln por ps	-	-
16	Propiedad Planta y Equipo	45.115.974	45.863.308	2440	Impuestos, contribuciones y tasas	-	-
1605	Terrenos	3.447.267	3.447.267	2445	Impuestos al valor agregado	-	-
1610	Semovientes	1.320	1.320	2450	Avances y anticipos recibidos	-	-
1615	Construcciones en Curso	-	-	2455	Depositos recibidos de terceros	-	-
1620	Maquinaria, planta y equipo en montaje	-	-	2460	Creditos judiciales	-	-
1625	Maquinaria, planta y equipo en tránsito	-	-	2465	Premios por pagar	-	-
1630	Equipos y materiales en depósito	-	-	2490	Otras cuentas por pagar	-	-
1635	Bienes muebles en bodega	-	-				
1636	Propiedad, planta y equipo en mantenimiento	4.099.360	4.340.604	25	Obligaciones Laborales	-	-
1637	propiedad Planta y Equipo no Explotados	593.240	551.148	2505	Salarios y prestaciones sociales	-	-
1640	Edificaciones	17.650.123	17.650.123	2510	Pension por pagar	-	-
1649	Una de comunicación y sistemas	-	-	2570	Seguridad social en pension	-	-
1645	Plantas y ductos	7.320	-				
1650	Redes, líneas y cables	1.077.883	1.065.203	26	Bonos y Títulos Emitidos	-	-
1655	Maquinaria y equipo	5.684.354	5.337.778	2605	Provedores Nacionales	-	-
1660	Equipo médico y científico	994.382	969.240	2610	Bonos	-	-
1665	Muebles, enseres y equipos de oficina	4.470.510	4.467.537	2615	Bónne y títulos Pensionales	-	-
1670	Equipos de comunicación	8.510.779	9.056.461	2620	Títulos emitidos por el Tesoro Na	-	-
1675	Equipos de transporte, tracción y elevación	1.011.516	925.416	2690	Otros Bonos y títulos Emitidos	-	-
1680	Equipo comedor, cocina, desp y hoteles	228.652	228.677				
1682	Propiedades de Inversión	15.616.849	15.616.845	27	Pasivos estimados	118.949.842	122.147.692
1685	Depreciación acumulada	-18.273.843	-17.728.077	2710	Provision para Contingencias	13.829.209	13.829.209
1686	Amortización acumulada	-	-	2715	Provision para prestaciones sociales	-	-
1690	Depreciación diferida	-	-	2720	Provision para pensiones	106.020.633	108.218.483
1695	Provisiones	-4.238	-4.238	2721	Provision para Bonos Pensionales	-	-
17	Bienes de beneficio y Uso Publico	41.058.685	40.847.712	2725	Provision para seguros	-	-
1704	Materiales en tránsito	-	-	2790	Provisiones Diversas	-	-
1705	Bienes de beneficio y Uso Publico	-	-	28	Otros Pasivos	-	132
1710	Bienes de uso público	47.772.265	47.183.286	2905	Recaudos a favor de terceros	-	-
1715	Bienes historicos y culturales	12.539	12.539	2910	Ingresos recibidos por anticipado	-	132
1785	Amort.acum.de bienes de uso publico	-6.726.139	-6.348.113	2915	Creditos Diferidos	-	-
18	Recursos Naturales y del Ambiente	-	-	2920	Capital garantido emitido	-	-
1804	Recursos renovables	-	-	2996	Obligaciones e investigaciones a	-	-
1800	Inversiones en recursos naturales renovables	-	-				
1815	Recursos no renovables	-	-	TOTAL NO CORRIENTE	145.335.819	143.643.275	
1820	Agota acum.de recursos no renovables	-	-				
1825	Inver.en explot.de recursos no renovables	-	-				
1830	Amort.acum.de liv.en rec. No renovables	-	-				
19	Otros activos	58.888.072	57.368.497				


**ANEXO 2
GOBERNACION DEL QUINDÍO
BALANCE GENERAL CONSOLIDADO
A Marzo 31 de 2014
(Cifras en miles de pesos)**

codigo	ACTIVO	PERIODO	PERIODO	codigo	PASIVO	PERIODO	PERIODO
		ACTUAL	ANTERIOR			ACTUAL	ANTERIOR
		\$	\$			\$	\$
1901	Reserva Financiera Actuarial	-	-	31	Hacienda publica	509,717,958	458,603,475
1905	Gastos pagados por anticipado	16,668	30,086	3105	Capital Fiscal	376,117,854	279,011,862
1910	cargos diferidos	1,253,354	1,256,448	3110	Resultados del Ejercicio	53,346,676	98,548,014
1915	Obras y mejoras en propiedad ajena	311,423	311,869	3115	Superavit por valorización	46,131,676	46,579,868
1920	Bienes entregados a terceros	5,662,721	5,662,721	Superavit por el metodo de participacion patrimonial			
1925	Amort. Bienes entregados a terceros	-	-	3117	Superavit por donacion	6,455,099	5,702,014
1926	Bienes recibidos en dación de pago	-	-	3125	Patrimonio público incorporado	44,386,306	44,500,750
1930	Provision bienes a adquirir en dación de pago	-	-	3128	provisiones agotamiento decre y	-16,718,851	-15,779,057
1935	Activos adquiridos en instituciones inscritas	-	-	3130	Revalorización Hacienda Pública	-	-
1940	Provision Activos adquiridos en instituciones inscritas	-	-	3135	Ajustes por Inflación	-	-
1941	Bienes adquiridos en leasing	-	-	3138	Efecto de saneamiento	-	-
1942	Deprec de bienes adquir en leasing	-	-	32 Patrimonio Institucional			
1943	Amort. De bienes adquiridos en leasing	-	-	3205	Capital autorizado y pagado	-	-
1945	Capital garantía otorgado	-	-	3208	Capital fiscal	-	-
1950	Responsabilidades	-	-	3210	Prima en colocación de acciones	-	-
1955	Provision para responsabilidades	-	-	3215	Reservas	-	-
1960	Bienes de arte y cultura	2,868,376	2,857,167	3220	Dividendos y participacion Decre	-	-
1965	Prov de bienes de arte y cultura	-	-	3225	Utilidad o Perdida del ejercicio ar	-	-
1970	Intangibles	894,656	891,578	3230	Resultado del ejercicio	-	-
1975	Amortización acumulada intangible	-253,800	-221,035	3235	Superavit por Donación	-	-
1985	Principal y subalterna	-	-	3240	Superavit por Valorización	-	-
1986	Bienes y Derechos en investigaciones Administrativas	-	-	3245 Revalorización del patrimonio			
1987	Provision para bienes en investigación administrativa	-	-	3250	Ajustes por Inflación	-	-
1999	Valorizaciones	46,131,676	46,579,868	3255	Patrimonio Institucional incorpora	-	-
TOTAL NO CORRIENTE		168,229,246	169,107,811	TOTAL PATRIMONIO		509,717,958	458,603,475
TOTAL ACTIVO(3)		681,941,158	622,118,834	TOTAL PASIVO Y PATRIM		681,941,158	622,118,834
CUENTAS DE ORDEN DEUDORAS (9)				CUENTAS DE ORDEN ACREEDORAS (10)			
81	Derechos Contingentes	1,429,561	1,429,561	91	Responsabilidades Contingentes	43,098,533	25,100,205
82	Deudoras Fiscales	0	0	92	Acreedoras Fiscales	0	0
83	Deudoras de Control	1,319,054	1,301,867	93	Acreedoras de Control	5,600,398	5,608,398
84	Deudoras Fiduciarias	0	0	94	Acreedoras Fiduciarias	0	0
85	Deudoras por el contra (or)	-2,748,815	-2,751,425	99	Acreedoras por el contra (cb)	-46,705,500	-30,599,603


SANDRA PAOLA HURTADO PALACIO
GOBERNADORA


JAFET FLOREZ PENAGOS
JEFE DE CONTABILIDAD
T. P. 16533 - T


MARIA VICTORIA GIRALDO LONDOÑO
SECRETARIA DE HACIENDA


DORA ROCIO GÓMEZ CUARTAS
DIRECTORA GENERAL DE CONTABILIDAD

ANEXO 3
GOBERNACION DEL QUINDIO
ESTADO DE ACTIVIDAD FINANCIERA, ECONOMICA Y SOCIAL CONSOLIDADO
A Marzo 31 de 2,014
(Cifras en miles de pesos)

Codigo	Cuenta	PERIODO ACTUAL \$	PERIODO ANTERIOR \$
INGRESOS OPERACIONALES (1)		98,270,602	283,068,515
41	Ingreso Fiscales	19,329,792	97,157,373
42	Venta de Bienes	147,564	17,589
43	Venta de Servicios	106,477	281,395
44	Transferencias	78,686,769	185,612,158
46	Otros Ingresos	-	-
47	Operaciones Interinstitucionales (Giradas)	-	-
COSTO DE VENTAS		116,106	526,620
52	Costo de venta de bienes	116,106	526,620
53	costo de venta de servicios	-	-
GASTOS OPERACIONALES		46,807,165	225,228,895
51	De administración	5,023,351	48,285,990
52	De operación	7,987,197	12,811,565
53	Provisiones, agotamiento, amortización	-	36,233
54	Transferencias	3,469,159	23,469,530
55	Gasto Social	30,327,458	140,625,577
56	Gastos de Inversion Social	-	-
EXEDENTES (DEFICIT) OPERACIONALES (3)		51,347,331	57,313,000
OTROS INGRESOS		2,388,443	54,239,675
48	Otros Ingresos	2,388,443	54,239,675
OTROS GASTOS		389,699	13,003,661
58	Otros gastos	389,699	13,003,661
EXCEDENTE (DEFICIT) ANTES DE AJUSTES POR INFLACION		53,346,075	96,549,014
EFFECTO NETO POR EXPOSICIÓN A LA INFLACION		-	-
49	Corrección Monetaria	-	-
EXEDENTE (DEFICIT) DEL EJERCICIO (11)		53,346,075	96,549,014


SANDRA PAOLA HURTADO PALACIO
 GOBERNADORA


MARIA VICTORIA GIRALDO LONDOÑO
 SECRETARIA DE HACIENDA


DORA ROCÍO GÓMEZ CUARTAS
 DIRECTORA FINANCIERA


JAFET FLOREZ PENAGOS
 JEFE DE CONTABILIDAD
 T. P 16533 - T

ANEXO 4
GOBERNACION DEL QUINDIO
ESTADO DE ACTIVIDAD FINANCIERA, ECONOMICA Y SOCIAL CONSOLIDADO
A Marzo 31 de 2,014
(Cifras en miles de pesos)

Código	Cuenta	PERIODO ACTUAL \$	PERIODO ANTERIOR \$
INGRESOS OPERACIONALES (1)		98,270,602	283,068,515
41	Ingreso Fiscales	19,329,792	97,157,373
4105	Tributario	11,372,929	69,516,208
4110	No tributarios	7,959,411	27,687,655
4111	Regalias		9,833
4120	Ingresos por fondos especiales		-
4195	Devoluciones, descuentos, amnistias	-2,548	-56,323
42	Venta de Bienes	147,564	17,589
4201	Productos de la agricultura, silvicultura y pesca		-
4210	Bienes comercializados	147,564	17,589
4295	Devoluciones, rebajas y descuentos en ventas de bienes(dE		-
43	Venta de Servicios	106,477	281,395
4305	Servicios educativos	29,499	138,392
4310	Servicios de prevencion social		-
4312	Servicios de salud		-
4315	Servicios de Energia		-
4321	Servicios de Acueducto		-
4322	Servicios de Alcantarillado		-
4323	Servicios de Aseo		-
4325	Servicios de Gas y combustible		-
4330	Servicios de Transito y transporte		-
4335	Servicios de Telecomunicaciones		-
4340	Servicios de suerte y azar		-
4345	Servicios de hoteleros		-
4350	Servicios de Financieros		-
4355	Servicios de seguros y reaseguros		-
4360	Servicios de documentación e identificación	66,426	-
4390	Otros servicios	10,552	143,878
4395	Devoluciones, rebajas y descuentos en venta de servicios(C		-875
44	Transferencias	78,686,769	185,612,158
4403	Corrientes del gobierno general		-
4408	Transferencias corrientes recibidas		-
4408	Sistema General de Participaciones	55,934,539	119,677,377
4411	De capital del gobierno general		-
4413	Sistema General de Regalias	13,521,163	14,057,554
4428	Otras transferencias corrientes	9,231,067	51,877,227
4470	Otras transferencias recibidas		-
47	Operaciones interinstitucionales		-
4705	Aportes y Traspasos de fondos recibidos		-
4722	OPERACIONES SIN FLUJO EFECTIVO		-
4725	Operaciones de traspaso de bienes		-

ANEXO 4
GOBERNACION DEL QUINDIO
ESTADO DE ACTIVIDAD FINANCIERA, ECONOMICA Y SOCIAL CONSOLIDADO
A Marzo 31 de 2,014
(Cifras en miles de pesos)


Codigo	Cuenta	PERIODO ACTUAL \$	PERIODO ANTERIOR \$
	COSTO DE VENTAS (2)	<u>116,106</u>	<u>526,620</u>
62	Costo de ventas de bienes	116,106	526,620
6210	Bienes comercializados	116,106	526,620
63	Costo de venta de servicios	-	-
6305	Servicios educativos	-	-
	GASTOS OPERACIONALES (3)		
	GASTOS OPERACIONALES	<u>46,807,165</u>	<u>225,228,895</u>
51	De administración	5,023,351	48,285,990
5101	Sueldos y salarios	2,770,341	11,315,431
5102	Contribuciones imputadas	82,167	24,908,816
5103	Contribuciones efectivas	600,025	2,282,674
5104	Aportes sobre la nómina	1,970,817	4,669,023
5111	Generales	1,266,600	9,094,296
5120	Impuestos contribuciones y tasas	181,181	225,750
		-	-
52	De operación	<u>7,987,197</u>	<u>12,811,565</u>
5202	Sueldos y Salarios	-	56,308
5203	Contribuciones Imputadas	-	-
5204	Contribuciones Efectivas	-	-
5207	Aportes sobre la Nómina	-	-
5211	Generales	7,987,197	12,755,257
5220	Predial Unificado	-	-
53	Provisiones, agotamiento, amortización	-	36,233
5302	provision para proteccion de inversiones	-	355
5304	Provision para deudores	-	-
5307	Provision para proteccion propiedad planta equipo	-	-
5309	provision para Responsabilidades	-	-
5311	Provisión Bienes de arte y cultura	-	-
5312	Provision para bienes en investigacion admitiva	-	-
5314	provision para contingencias	-	-
5330	Depreciacion de propiedad, planta y equipo	-	35,145
5344	Amortizacion de Bienes en poder de terceros	-	-
5345	Amortizacion de intangibles	-	733
5309	provision para rsponsabilidades	-	-
54	TRANSFERENCIAS	<u>3,469,159</u>	<u>23,469,530</u>
5401	Transf.giradas por convenios con el sector privado	145,000	3,024,470
5403	Corrientes al gobierno general	-	-
5406	Transf.giradas corrientes giradas al sector público	-	-

ANEXO 4
GOBERNACION DEL QUINDIO
ESTADO DE ACTIVIDAD FINANCIERA, ECONOMICA Y SOCIAL CONSOLIDADO
A Marzo 31 de 2,014
(Cifras en miles de pesos)

Codigo	Cuenta	PERIODO ACTUAL \$	PERIODO ANTERIOR \$
5410	Transf giradas al Exterior	-	-
5411	De capital al gobierno general	-	-
5412	De capital a las empresas	-	-
5419	Transf.de capital giradas por participacion ingresos	-	-
5420	Otras transferencias giradas	-	-
5423	Otras transferencias corrientes	3,324,159	19,845,051
		-	-
	55 GASTO SOCIAL	30,327,458	140,625,577
5501	Educación	21,263,608	93,064,804
5502	Salud	6,647,998	32,311,902
5503	Agua potable y saneamiento básico	1,420,181	11,957,506
5504	Vivienda	-	-
5505	recreacion y deporte	597,430	368,866
5506	Cultura	-	436,856
5507	desarrollo comunitario y desarrollo social	392,639	2,126,845
5508	medio ambiente agua potable y sanamiento básico	5,402	153,951
5550	Subsidios Asignados	-	205,047
		-	-
	56 GASTO DE INVERSION SOCIAL	-	-
5601	Generales	-	-
5602	Educacion arte cultura recreacion y deporte	-	-
5603	medio ambiente agua potable y sanamiento básico	-	-
5604	Vivienda	-	-
5605	desarrollo comunitario y bienestar social	-	-
5606	Justicia defensa y seguridad social	-	-
5607	Desarrollo agropecuario industrial y comercial	-	-
5608	Trabajo y seguridad social	-	-
5609	Comunicación Transporte Infraestructura vial	-	-
5611	Gobierno Planeacion y desarrollo institucional	-	-
5612	Ciencia y Tecnologia	-	-
		-	-
	EXCEDENTES (DEFICIT) OPERACIONALES (4)	51,347,331	57,313,000
		-	-
	OTROS INGRESOS (5)	2,388,443	54,239,675
48	Otros Ingresos	2,388,443	54,239,675
		-	-
4806	Financieros	309,386	2,935,249
4807	Utilidad por metodo d eparticipacion	-	-
4808	otros ingresos ordinarios	27,823	3,437,325
4810	Extraordinarios	18,923	2,434,060
4815	Ajustes Ejercicios anteriores	2,032,311	45,433,041
		-	-
	OTROS GASTOS (7)	389,699	13,003,661
58	Otros gastos	389,699	13,003,661
5801	Intereses	308,233	1,068,827
5802	Comisiones	6,886	41,666
5805	Financieros	28,875	919,387
5808	Otros Gastos Ordinarios	17,193	3,131,427

ANEXO 4
GOBERNACION DEL QUINDIO
ESTADO DE ACTIVIDAD FINANCIERA, ECONOMICA Y SOCIAL CONSOLIDADO
A Marzo 31 de 2,014
(Cifras en miles de pesos)

Codigo Cuenta	PERIODO ACTUAL	PERIODO ANTERIOR
	\$	\$
5810 Extraordinarios	295	73,825
5815 Ajuste de ejercicios anteriores	28,218	7,768,530
	-	-
EXCEDENTE (DEFICIT) ANTES DE AJUSTES POR INFLA	53,346,075	98,549,014
EFFECTO NETO POR EXPOSICIÓN A LA INFLACION (9)	-	-
<small>49 Corrección Monetaria</small>	-	-
EXCEDENTE (DEFICIT) DEL EJERCICIO (11)	53,346,075	98,549,014


SANDRA PAOLA HURTADO PALACIO
 GOBERNADORA


MARIA VICTORIA GIRALDO LONDO
 SECRETARIA DE HACIENDA


DORA ROCIO GOMEZ CUARTAS
 DIRECTORA FINANCIERA


JAFET FLOREZ PENAGOS
 JEFE DE CONTABILIDAD
 T. P. 16533 - T


ANEXO 5
GOBERNACION DEL QUINDIO
ESTADO DE CAMBIOS EN EL PATRIMONIO CONSOLIDADO
A Marzo 31 de 2,014
(Cifras en miles de pesos)

SALDO DEL PATRIMONIO A DICIEMBRE 31 DE 2013	458,603,475
VARIACION PATRIMONIALES EN EL TRIMESTRE 2013 (1)	- 51,114,483
SALDO DEL PATRIMONIO A 31 MARZO DE 2014	509,717,958

DETALLE DE VARIACIONES PATRIMONIALES (1)

INCREMENTOS	97,858,857
3105 CAPITAL FISCAL	97,105,772
3120 SUPERAVIT POR DONACION	753,085
DISMINUCIONES	- 46,744,374
3110 RESULTADO DEL EJERCICIO	- 45,202,939
3115 SUPERAVIT POR VALORIZACION	-445,191
3125 PATRIMONIO PÚBLICO INCORPORADO	-152,450
3128 PROV. AGOTAM, DEPRECIAC Y AMORTIZAC	-940,794

TOTAL	51,114,483
--------------	-------------------


SANDRA PAOLA HURTADO PALACIO
 GOBERNADORA


MARIA VICTORIA GIRALDO L.
 SECRETARIO DE HACIENDA


DORA ROCIO GOMEZ CUARTAS
 DIRECTORA FINANCIERA


JAFET FLOREZ PENAGOS
 JEFE DE CONTABILIDAD
 T. P. 16533 - T

116363000 - DEPARTAMENTO DEL QUINDIO
 ADMON CENTRAL DEPARTAMENTAL
 01-03 2014
 INFORMACION CONTABLE PUBLICA
 CGN2005_001_SALDOS_Y_MOVIMIENTOS

1	ACTIVOS	622118836	293839593	234017271	681941158	513711912	168229246
1.1	EFFECTIVO	74534958	185966549	156839335	103662172	103662172	0
1.1.05	CAJA	212682	35680351	35745469	147564	147564	0
1.1.05.01	CAJA PRINCIPAL	212682	35626271	35742469	96484	96484	0
1.1.05.02	CAJA MENOR	0	54080	3000	51080	51080	0
1.1.10	DEPÓSITOS EN INSTITUCIONES FINANCIERAS	74288393	127940471	98743748	103485116	103485116	0
1.1.10.05	CUENTA CORRIENTE	56647841	103628450	92958536	67317755	67317755	0
1.1.10.06	CUENTA DE AHORRO	17640552	4312021	5785212	16167361	16167361	0
1.1.10.08	CERTIFICADOS DE DEPÓSITO DE AHORRO A TÉRMINO	0	20000000	0	20000000	20000000	0
1.1.20	FONDOS EN TRÁNSITO	33883	22345727	22350118	29492	29492	0
1.1.20.90	OTROS DEPÓSITOS	33883	22345727	22350118	29492	29492	0
1.2	INVERSIONES E INSTRUMENTOS DERIVADOS INVERSIONES PATRIMONIALES EN ENTIDADES NO CONTROLADAS	14005564	0	0	14005564	25214	13980350
1.2.07		13980984	0	0	13980984	0	13980984
1.2.07.54	EMPRESAS INDUSTRIALES Y COMERCIALES DEL ESTADO SOCIETARIAS	12705511	0	0	12705511	0	12705511
1.2.07.55	SOCIEDADES DE ECONOMÍA MIXTA	1275473	0	0	1275473	0	1275473
1.2.16	INVERSIONES PATRIMONIALES EN ENTIDADES EN LIQUIDACIÓN	25214	0	0	25214	25214	0
1.2.16.02	SOCIEDADES DE ECONOMÍA MIXTA	25214	0	0	25214	25214	0
1.2.80	PROVISIÓN PARA PROTECCIÓN DE INVERSIONES (CR) INVERSIONES PATRIMONIALES EN ENTIDADES NO CONTROLADAS	-634	0	0	-634	0	-634
1.2.80.34		-634	0	0	-634	0	-634
1.3	RENTAS POR COBRAR	12484349	15001558	17355292	10130615	38	10130577
1.3.05	VIGENCIA ACTUAL	1494013	11941664	13435639	38	38	0
1.3.05.02	IMPUESTO DE REGISTRO	0	2210777	2210777	0	0	0
1.3.05.22	IMPUESTO AL CONSUMO DE TABACO Y CIGARRILLOS	279366	1257704	1537032	38	38	0
1.3.05.23	IMPUESTO AL CONSUMO DE LICORES, VINOS, APERITIVOS Y SIMILARES O PARTICIPACIÓN PORCENTUAL	36494	522815	559309	0	0	0
1.3.05.24	IMPUESTO AL CONSUMO DE CERVEZA	1156111	1516617	2672728	0	0	0
1.3.05.26	IMPUESTO A DEGÜELLO DE GANADO MAYOR	22042	84998	107040	0	0	0
1.3.05.33	IMPUESTO SOBRE VEHÍCULOS AUTOMOTORES	0	2172240	2172240	0	0	0
1.3.05.35	SOBRETASA A LA GASOLINA	0	864503	864503	0	0	0
						12	

1.3.05.36	SOBRETASA AL ACPM	0	179694	179694	0	0	0
1.3.05.48	IMPUESTO A LOTERIAS FORANEAS	0	598804	598804	0	0	0
1.3.05.49	IVA DE LICORES A PRODUCTORES	0	296840	296840	0	0	0
1.3.05.51	IMPUESTO A LA VENTA DE CERVEZA 8%	0	302798	302798	0	0	0
1.3.05.53	IMPUESTO UNIFICADO DE AZAR Y ESPECTACULOS	0	1298057	1298057	0	0	0
1.3.05.80	OTROS IMPUESTOS DEPARTAMENTALES	0	635817	635817	0	0	0
1.3.10	VIGENCIAS ANTERIORES	10990336	3059894	3919653	10130577	0	10130577
1.3.10.21	IMPUESTO AL CONSUMO DE TABACO Y CIGARRILLOS	0	279366	279366	0	0	0
1.3.10.22	IMPUESTO AL CONSUMO DE LICORES, VINOS, APERITIVOS Y SIMILARES O PARTICIPACIÓN PORCENTUAL	153848	306970	306970	153848	0	153848
1.3.10.23	IMPUESTO AL CONSUMO DE CERVEZA	0	1156111	1156111	0	0	0
1.3.10.33	IMPUESTO SOBRE VEHÍCULOS AUTOMOTORES	10836488	57344	917103	9976729	0	9976729
1.3.10.35	SOBRETASA A LA GASOLINA	0	472401	472401	0	0	0
1.3.10.36	SOBRETASA AL ACPM	0	361292	361292	0	0	0
1.3.10.48	IVA DE LICORES A PRODUCTORES	0	16585	16585	0	0	0
1.3.10.50	IMPUESTO A LA VENTA DE CERVEZA 8%	0	230753	230753	0	0	0
1.3.10.80	OTROS IMPUESTOS DEPARTAMENTALES	0	179072	179072	0	0	0
1.4	DEUDORES	75126891	47211537	22251136	100087292	100029684	57608
1.4.01	INGRESOS NO TRIBUTARIOS	67456424	8986342	9715431	66727335	66727335	0
1.4.01.02	MULTAS	0	818	818	0	0	0
1.4.01.03	INTERESES	11047385	0	0	11047385	11047385	0
1.4.01.04	SANCIONES	52293505	11887	10691	52294701	52294701	0
1.4.01.22	ESTAMPILLAS	0	6204311	6204311	0	0	0
1.4.01.58	DERECHOS DE EXPLOTACIÓN	2833477	2191175	2189805	2834847	2834847	0
1.4.01.60	CONTRIBUCIONES	902455	491	747841	155105	155105	0
1.4.01.61	CUOTA DE FISCALIZACIÓN Y AUDITAJE	0	577044	556075	20969	20969	0
1.4.01.90	OTROS DEUDORES POR INGRESOS NO TRIBUTARIOS	379602	616	5890	374328	374328	0
1.4.07	PRESTACIÓN DE SERVICIOS	205	0	0	205	205	0
1.4.07.01	SERVICIOS EDUCATIVOS	205	0	0	205	205	0
1.4.13	TRANSFERENCIAS POR COBRAR	784172	38039777	10865496	27958453	27958453	0
1.4.13.14	OTRAS TRANSFERENCIAS	22000	8570894	8592894	0	0	0
1.4.13.15	SISTEMA GENERAL DE PARTICIPACIONES- PARTICIPACIÓN PARA SALUD	0	4706649	1343919	3362730	3362730	0
1.4.13.16	SISTEMA GENERAL DE PARTICIPACIONES- PARTICIPACIÓN PARA EDUCACIÓN	762172	23833551	0	24595723	24595723	0
1.4.13.18	SISTEMA GENERAL DE PARTICIPACIONES- PARTICIPACIÓN PARA PENSIONES - FONDO NACIONAL DE PENSIONES DE LAS ENTIDADES TERRITORIALES AVANCES Y ANTICIPOS ENTREGADOS	0	928683	928683	0	0	0
1.4.20	ANTICIPOS SOBRE CONVENIOS Y ACUERDOS	2657672	32260	21300	2668632	2668632	0
1.4.20.03	ANTICIPOS SOBRE CONVENIOS Y ACUERDOS	2657672	0	0	2657672	2657672	0

1.4.20.11	AVANCES PARA VIÁTICOS Y GASTOS DE VIAJE	0	6260	6260	0	0	0
1.4.20.90	OTROS AVANCES Y ANTICIPOS	0	26000	15040	10960	10960	0
1.4.22	ANTICIPOS O SALDOS A FAVOR POR IMPUESTOS Y CONTRIBUCIONES	0	238	0	238	238	0
1.4.22.02	RETENCIÓN EN LA FUENTE	0	238	0	238	238	0
1.4.24	RECURSOS ENTREGADOS EN ADMINISTRACIÓN	188408	5053	8512	184949	127341	57608
1.4.24.02	EN ADMINISTRACIÓN	130800	5053	8512	127341	127341	0
1.4.24.05	ENCARGO FIDUCIARIO - FIDUCIA DE GARANTIA	57608	0	0	57608	0	57608
1.4.25	DEPÓSITOS ENTREGADOS EN GARANTÍA	672233	0	0	672233	672233	0
1.4.25.03	DEPÓSITOS JUDICIALES	672233	0	0	672233	672233	0
1.4.70	OTROS DEUDORES	3367777	147867	1640397	1875247	1875247	0
1.4.70.06	ARRENDAMIENTOS	3340	8108	9848	1600	1600	0
1.4.70.08	CUOTAS PARTES DE PENSIONES	1255933	26166	84745	1197354	1197354	0
1.4.70.84	RESPONSABILIDADES FISCALES	4927	0	0	4927	4927	0
1.4.70.90	OTROS DEUDORES	2103577	113593	1545804	671366	671366	0
1.5	INVENTARIOS	419123	0	116106	303017	303017	0
1.5.10	MERCANCIAS EN EXISTENCIA	419123	0	116106	303017	303017	0
1.5.10.60	MEDICAMENTOS	419123	0	116106	303017	303017	0
1.6	PROPIEDADES, PLANTA Y EQUIPO	45863309	1334580	1081915	46115974	0	46115974
1.6.05	TERRENOS	3447267	0	0	3447267	0	3447267
1.6.05.01	URBANOS	805473	0	0	805473	0	805473
1.6.05.02	RURALES	956938	0	0	956938	0	956938
1.6.05.03	TERRENOS CON DESTINACIÓN AMBIENTAL	1684856	0	0	1684856	0	1684856
1.6.10	SEMOVIENTES	1320	0	0	1320	0	1320
1.6.10.90	OTROS SEMOVIENTES	1320	0	0	1320	0	1320
1.6.35	BIENES MUEBLES EN BODEGA	4340604	4804	246048	4099360	0	4099360
1.6.35.01	MAQUINARIA Y EQUIPO	30424	510	7424	23510	0	23510
1.6.35.02	EQUIPO MÉDICO Y CIENTÍFICO	104560	0	104560	0	0	0
1.6.35.03	MUEBLES, ENSERES Y EQUIPO DE OFICINA	685757	4294	45996	644055	0	644055
1.6.35.04	EQUIPOS DE COMUNICACIÓN Y COMPUTACIÓN	3415625	0	0	3415625	0	3415625
1.6.35.05	EQUIPOS DE TRANSPORTE, TRACCIÓN Y ELEVACIÓN	86100	0	86100	0	0	0
1.6.35.07	REDES, LÍNEAS Y CABLES	1968	0	1968	0	0	0
1.6.35.11	EQUIPOS DE COMEDOR, COCINA, DESPENSA Y HOTELERÍA	15020	0	0	15020	0	15020
1.6.35.90	OTROS BIENES MUEBLES EN BODEGA	1150	0	0	1150	0	1150
1.6.37	PROPIEDADES, PLANTA Y EQUIPO NO EXPLOTADOS	551148	42092	0	593240	0	593240
1.6.37.03	EDIFICACIONES	197478	0	0	197478	0	197478
1.6.37.07	MAQUINARIA Y EQUIPO	376	0	0	376	0	376
1.6.37.09	MUEBLES, ENSERES Y EQUIPO DE OFICINA	56782	19345	0	76127	0	76127
1.6.37.10	EQUIPOS DE COMUNICACIÓN Y COMPUTACIÓN	295732	22747	0	318479	0	318479
						14	

1.6.37.12	EQUIPOS DE COMEDOR, COCINA, DESPENSA Y HOTELERÍA	780	0	0	780	0	780
1.6.40	EDIFICACIONES	17650123	0	0	17650123	0	17650123
1.6.40.01	EDIFICIOS Y CASAS	16134577	0	0	16134577	0	16134577
1.6.40.04	LOCALES	74546	0	0	74546	0	74546
1.6.40.09	COLEGIOS Y ESCUELAS	900000	0	0	900000	0	900000
1.6.40.27	EDIFICACIONES PENDIENTES DE LEGALIZAR	541000	0	0	541000	0	541000
1.6.45	PLANTAS, DUCTOS Y TÚNELES	0	7320	0	7320	0	7320
1.6.45.01	PLANTAS DE GENERACIÓN	0	7320	0	7320	0	7320
1.6.50	REDES, LÍNEAS Y CABLES	1085203	0	7320	1077883	0	1077883
1.6.50.05	REDES DE AIRE	12797	0	7320	5477	0	5477
1.6.50.07	LÍNEAS Y CABLES DE INTERCONEXIÓN	34838	0	0	34838	0	34838
1.6.50.10	LÍNEAS Y CABLES DE TELECOMUNICACIONES	1037568	0	0	1037568	0	1037568
1.6.55	MAQUINARIA Y EQUIPO	5337778	353982	7506	5684254	0	5684254
1.6.55.02	ARMAMENTO Y EQUIPO RESERVADO	0	46	0	46	0	46
1.6.55.03	EQUIPO DE PERFORACIÓN	607	206	0	813	0	813
1.6.55.04	MAQUINARIA INDUSTRIAL	528546	1277	0	529823	0	529823
1.6.55.05	EQUIPO DE MÚSICA	226615	3135	1840	227910	0	227910
1.6.55.06	EQUIPO DE RECREACIÓN Y DEPORTE	44552	1761	0	46313	0	46313
1.6.55.08	EQUIPO AGROPECUARIO, DE SILVICULTURA, AVICULTURA Y PESCA	25083	2411	0	27494	0	27494
1.6.55.09	EQUIPO DE ENSEÑANZA	2964466	145333	0	3109799	0	3109799
1.6.55.11	HERRAMIENTAS Y ACCESORIOS	82240	4748	510	86478	0	86478
1.6.55.12	EQUIPO PARA ESTACIONES DE BOMBEO	1844	0	0	1844	0	1844
1.6.55.22	EQUIPO DE AYUDA AUDIOVISUAL	1375627	181118	0	1556745	0	1556745
1.6.55.90	OTRA MAQUINARIA Y EQUIPO	88198	13947	5156	96989	0	96989
1.6.60	EQUIPO MÉDICO Y CIENTÍFICO	869240	130872	5130	994982	0	994982
1.6.60.01	EQUIPO DE INVESTIGACIÓN	5130	0	5130	0	0	0
1.6.60.02	EQUIPO DE LABORATORIO	848902	130872	0	979774	0	979774
1.6.60.07	EQUIPO DE APOYO DIAGNÓSTICO	14390	0	0	14390	0	14390
1.6.60.09	EQUIPO DE SERVICIO AMBULATORIO	568	0	0	568	0	568
1.6.60.90	OTRO EQUIPO MÉDICO Y CIENTÍFICO	250	0	0	250	0	250
1.6.65	MUEBLES, ENSERES Y EQUIPO DE OFICINA	4487535	69856	86881	4470510	0	4470510
1.6.65.01	MUEBLES Y ENSERES	3971333	56569	72603	3955299	0	3955299
1.6.65.02	EQUIPO Y MAQUINA DE OFICINA	468197	12874	6607	474464	0	474464
1.6.65.05	MUEBLES, ENSERES Y EQUIPO DE OFICINA DE USO PERMANENTE SIN CONTRAPRESTACIÓN	3649	0	0	3649	0	3649
1.6.65.90	OTROS MUEBLES, ENSERES Y EQUIPO DE OFICINA	44356	413	7671	37098	0	37098
1.6.70	EQUIPOS DE COMUNICACIÓN Y COMPUTACIÓN	9056462	544796	90479	9510779	0	9510779
1.6.70.01	EQUIPO DE COMUNICACIÓN	591824	2358	67733	526449	0	526449
1.6.70.02	EQUIPO DE COMPUTACIÓN	8351076	540470	22746	8868800	0	8868800
						15	

1.6.70.04	SATÉLITES Y ANTENAS	19700	1968	0	21668	0	21668
1.6.70.07	EQUIPOS DE COMUNICACIÓN Y COMPUTACIÓN DE USO PERMANENTE SIN CONTRAPRESTACIÓN	87513	0	0	87513	0	87513
1.6.70.90	OTROS EQUIPOS DE COMUNICACIÓN Y COMPUTACIÓN	6349	0	0	6349	0	6349
1.6.75	EQUIPOS DE TRANSPORTE, TRACCIÓN Y ELEVACIÓN	925416	86100	0	1011516	0	1011516
1.6.75.02	TERRESTRE	900136	86100	0	986236	0	986236
1.6.75.05	DE TRACCIÓN	25280	0	0	25280	0	25280
1.6.80	EQUIPOS DE COMEDOR, COCINA, DESPENSA Y HOTELERÍA	226677	5288	3313	228652	0	228652
1.6.80.02	EQUIPO DE RESTAURANTE Y CAFETERÍA OTROS EQUIPOS DE COMEDOR, COCINA, DESPENSA Y HOTELERÍA	217679	5288	3313	219654	0	219654
1.6.80.90		8998	0	0	8998	0	8998
1.6.82	PROPIEDADES DE INVERSIÓN	15616849	0	0	15616849	0	15616849
1.6.82.90	OTRAS PROPIEDADES DE INVERSIÓN	15616849	0	0	15616849	0	15616849
1.6.85	DEPRECIACIÓN ACUMULADA (CR)	-17728075	89470	635238	-18273843	0	-18273843
1.6.85.01	EDIFICACIONES	-3376422	0	85546	-3461968	0	-3461968
1.6.85.03	REDES, LÍNEAS Y CABLES	-677432	6293	23562	-694701	0	-694701
1.6.85.04	MAQUINARIA Y EQUIPO	-2985718	51871	127665	-3061512	0	-3061512
1.6.85.05	EQUIPO MÉDICO Y CIENTÍFICO	-553095	5894	18241	-565442	0	-565442
1.6.85.06	MUEBLES, ENSERES Y EQUIPO DE OFICINA	-2917049	14559	50772	-2953262	0	-2953262
1.6.85.07	EQUIPOS DE COMUNICACIÓN Y COMPUTACIÓN	-6403972	0	286585	-6690557	0	-6690557
1.6.85.08	EQUIPOS DE TRANSPORTE, TRACCIÓN Y ELEVACIÓN	-696800	0	31309	-728109	0	-728109
1.6.85.09	EQUIPOS DE COMEDOR, COCINA, DESPENSA Y HOTELERÍA PROVISIONES PARA PROTECCIÓN DE PROPIEDADES, PLANTA Y EQUIPO (CR)	-117587	10853	11558	-118292	0	-118292
1.6.95		-4238	0	0	-4238	0	-4238
1.6.95.01	TERRENOS	-4238	0	0	-4238	0	-4238
1.7	BIENES DE USO PÚBLICO E HISTÓRICOS Y CULTURALES	40847712	588979	378026	41058665	0	41058665
1.7.10	BIENES DE USO PÚBLICO EN SERVICIO	47183286	588979	0	47772265	0	47772265
1.7.10.01	RED CARRETERA	45165052	588979	0	45754031	0	45754031
1.7.10.05	PARQUES RECREACIONALES	1997234	0	0	1997234	0	1997234
1.7.10.90	OTROS BIENES DE USO PÚBLICO EN SERVICIO	21000	0	0	21000	0	21000
1.7.15	BIENES HISTÓRICOS Y CULTURALES	12539	0	0	12539	0	12539
1.7.15.90	OTROS BIENES HISTÓRICOS Y CULTURALES	12539	0	0	12539	0	12539
1.7.85	AMORTIZACIÓN ACUMULADA DE BIENES DE USO PÚBLICO (CR)	-6348113	0	378026	-6726139	0	-6726139
1.7.85.01	RED CARRETERA	-6011544	0	367935	-6379479	0	-6379479
1.7.85.05	PARQUES RECREACIONALES	-336569	0	10091	-346660	0	-346660
1.9	OTROS ACTIVOS	358836930	43736390	35995461	366577859	309691787	56886072
1.9.01	RESERVA FINANCIERA ACTUARIAL	266168692	9479077	270809	275376960	275376960	0
1.9.01.04	ENCARGOS FIDUCIARIOS	266168692	9479077	270809	275376960	275376960	0
1.9.05	BIENES Y SERVICIOS PAGADOS POR ANTICIPADO	30086	5629	19047	16668	0	16668
						16	

1.9.05.01	SEGUROS	26083	5629	18423	13289	0	13289
1.9.05.05	IMPRESOS, PUBLICACIONES, SUSCRIPCIONES Y AFILIACIONES	4003	0	624	3379	0	3379
1.9.10	CARGOS DIFERIDOS	1256449	35174	38269	1253354	0	1253354
1.9.10.01	MATERIALES Y SUMINISTROS	1244041	35153	38245	1240949	0	1240949
1.9.10.06	LOZA Y CRISTALERÍA	0	21	21	0	0	0
1.9.10.21	ELEMENTOS DE ASEO, LAVANDERÍA Y CAFETERÍA	433	0	3	430	0	430
1.9.10.26	MANTENIMIENTO	11945	0	0	11945	0	11945
1.9.10.90	OTROS CARGOS DIFERIDOS	30	0	0	30	0	30
1.9.15	OBRAS Y MEJORAS EN PROPIEDAD AJENA	311669	0	246	311423	0	311423
1.9.15.02	EDIFICACIONES	88016	0	246	87770	0	87770
1.9.15.90	OTRAS OBRAS Y MEJORAS EN PROPIEDAD AJENA	223653	0	0	223653	0	223653
1.9.20	BIENES ENTREGADOS A TERCEROS	5662721	0	0	5662721	0	5662721
1.9.20.05	BIENES MUEBLES ENTREGADOS EN COMODATO	333377	0	0	333377	0	333377
1.9.20.06	BIENES INMUEBLES ENTREGADOS EN COMODATO	5029344	0	0	5029344	0	5029344
1.9.20.90	OTROS BIENES ENTREGADOS A TERCEROS	300000	0	0	300000	0	300000
1.9.26	DERECHOS EN FIDEICOMISO	35254253	34106930	35091843	34269340	34269340	0
1.9.26.03	FIDUCIA MERCANTIL - CONSTITUCIÓN DE PATRIMONIO AUTÓNOMO	35254253	34106930	35091843	34269340	34269340	0
1.9.60	BIENES DE ARTE Y CULTURA	2897766	14567	2359	2909974	40599	2869375
1.9.60.03	BIENES DE CULTO	2700	0	0	2700	2700	0
1.9.60.07	LIBROS Y PUBLICACIONES DE INVESTIGACIÓN Y CONSULTA	2858717	11820	2359	2868178	37899	2830279
1.9.60.90	OTROS BIENES DE ARTE Y CULTURA	36349	2747	0	39096	0	39096
1.9.70	INTANGIBLES	896466	3078	0	899544	4888	894656
1.9.70.02	MARCAS	300000	0	0	300000	0	300000
1.9.70.05	DERECHOS	7828	0	0	7828	0	7828
1.9.70.07	LICENCIAS	254816	720	0	255536	3000	252536
1.9.70.08	SOFTWARE	333822	2358	0	336180	1888	334292
1.9.75	AMORTIZACIÓN ACUMULADA DE INTANGIBLES (CR)	-221038	11887	44649	-253800	0	-253800
1.9.75.07	LICENCIAS	-58230	1178	37431	-94483	0	-94483
1.9.75.08	SOFTWARE	-162808	10709	7218	-159317	0	-159317
1.9.99	VALORIZACIONES	46579866	80048	528239	46131675	0	46131675
1.9.99.33	INVERSIONES EN EMPRESAS INDUSTRIALES Y COMERCIALES DEL ESTADO SOCIETARIAS	22476138	67181	0	22543319	0	22543319
1.9.99.34	INVERSIONES EN SOCIEDADES DE ECONOMÍA MIXTA	2764813	12867	528239	2249441	0	2249441
1.9.99.52	TERRENOS	10338122	0	0	10338122	0	10338122
1.9.99.62	EDIFICACIONES	11000793	0	0	11000793	0	11000793
2	PASIVOS	163515359	338818438	347526279	172223200	40816590	131406610
2.2	OPERACIONES DE CRÉDITO PÚBLICO Y FINANCIAMIENTO CON BANCA CENTRAL	21433625	3449947	4279651	22263329	0	22263329
2.2.08	OPERACIONES DE CRÉDITO PÚBLICO-INTERNAS DE LARGO PLAZO	21433625	3449947	4279651	22263329	0	22263329
						17	

2.2.08.30	PRÉSTAMOS BANCA COMERCIAL	13788368	1834604	2958810	14912574	0	14912574
2.2.08.31	PRÉSTAMOS BANCA DE FOMENTO	7645257	1615343	1320841	7350755	0	7350755
2.4	CUENTAS POR PAGAR	14459981	44711972	54357003	24105012	20982364	3122648
2.4.01	ADQUISICIÓN DE BIENES Y SERVICIOS NACIONALES	2066916	15539694	15450886	1978108	11192	1966916
2.4.01.01	BIENES Y SERVICIOS	0	1219977	1231169	11192	11192	0
2.4.01.02	PROYECTOS DE INVERSIÓN	2066916	14319717	14219717	1966916	0	1966916
2.4.03	TRANSFERENCIAS POR PAGAR	1143978	7000334	6952660	1096304	0	1096304
2.4.03.03	TRANSFERENCIAS AL SECTOR PRIVADO	0	139244	139244	0	0	0
2.4.03.15	OTRAS TRANSFERENCIAS	1143978	6861090	6813416	1096304	0	1096304
2.4.22	INTERESES POR PAGAR	0	250159	250159	0	0	0
2.4.22.07	OPERACIONES DE FINANCIAMIENTO INTERNAS DE LARGO PLAZO	0	250159	250159	0	0	0
2.4.25	ACREEDORES	453667	17519397	21282173	4216443	4157015	59428
2.4.25.04	SERVICIOS PÚBLICOS	0	135253	135253	0	0	0
2.4.25.06	SUSCRIPCIONES	0	798	798	0	0	0
2.4.25.07	ARRENDAMIENTOS	0	5789	5789	0	0	0
2.4.25.08	VIÁTICOS Y GASTOS DE VIAJE	0	132712	132712	0	0	0
2.4.25.10	SEGUROS	0	416016	416016	0	0	0
2.4.25.12	SALDOS A FAVOR DE CONTRIBUYENTES	0	856	856	0	0	0
2.4.25.18	APORTES A FONDOS PENSIONALES	2985	844580	842989	1394	1394	0
2.4.25.19	APORTES A SEGURIDAD SOCIAL EN SALUD	3498	988970	987284	1812	1812	0
2.4.25.20	APORTES AL ICBF, SENA Y CAJAS DE COMPENSACIÓN	0	1379597	1379597	0	0	0
2.4.25.21	SINDICATOS	0	353500	353500	0	0	0
2.4.25.22	COOPERATIVAS	0	1901181	1901181	0	0	0
2.4.25.23	FONDOS DE EMPLEADOS	0	488479	488479	0	0	0
2.4.25.24	EMBARGOS JUDICIALES	3	424459	424456	0	0	0
2.4.25.26	FONDOS MUTUOS	0	5	5	0	0	0
2.4.25.29	CHEQUES NO COBRADOS O POR RECLAMAR	60526	2115	1017	59428	0	59428
2.4.25.32	APORTE RIESGOS PROFESIONALES	0	45025	45025	0	0	0
2.4.25.33	FONDO DE SOLIDARIDAD Y GARANTÍA EN SALUD	0	156715	156715	0	0	0
2.4.25.35	LIBRANZAS	0	5420121	5420121	0	0	0
2.4.25.41	APORTES A ESCUELAS INDUSTRIALES, INSTITUTOS TÉCNICOS Y ESAP	0	274852	274852	0	0	0
2.4.25.51	COMISIONES	0	6884	6884	0	0	0
2.4.25.52	HONORARIOS	0	69604	69604	0	0	0
2.4.25.53	SERVICIOS	0	68598	68598	0	0	0
2.4.25.90	OTROS ACREEDORES	386655	4403288	8170442	4153809	4153809	0
2.4.30	SUBSIDIOS ASIGNADOS	0	5402	5402	0	0	0
2.4.30.90	OTROS SUBSIDIOS ASIGNADOS	0	5402	5402	0	0	0
2.4.36	RETENCIÓN EN LA FUENTE E IMPUESTO DE TIMBRE	1953	926497	929495	4951	4951	0
						18	

2.4.36.01	SALARIOS Y PAGOS LABORALES	0	141587	141587	0	0	0
2.4.36.03	HONORARIOS	300	59006	59006	300	300	0
2.4.36.05	SERVICIOS	278	9855	11699	2122	2122	0
2.4.36.06	ARRENDAMIENTOS	0	400	400	0	0	0
2.4.36.08	COMPRAS	783	20446	21654	1991	1991	0
2.4.36.25	IMPUESTO A LAS VENTAS RETENIDO POR CONSIGNAR	587	23998	23915	504	504	0
2.4.36.26	CONTRATOS DE OBRA	0	241103	241103	0	0	0
2.4.36.27	RETENCIÓN DE IMPUESTO DE INDUSTRIA Y COMERCIO POR COMPRAS	0	5919	5928	9	9	0
2.4.36.90	OTRAS RETENCIONES	5	2047	2067	25	25	0
2.4.36.98	IMPUESTO DE TIMBRE	0	422136	422136	0	0	0
2.4.40	IMPUESTOS, CONTRIBUCIONES Y TASAS POR PAGAR	0	200301	200301	0	0	0
2.4.40.03	IMPUESTO PREDIAL UNIFICADO	0	181154	181154	0	0	0
2.4.40.23	CONTRIBUCIONES	0	15886	15886	0	0	0
2.4.40.75	OTROS IMPUESTOS NACIONALES	0	3261	3261	0	0	0
2.4.45	IMPUESTO AL VALOR AGREGADO - IVA	0	3768	1994	-1774	-1774	0
2.4.45.02	VENTA DE SERVICIOS	0	0	1118	1118	1118	0
2.4.45.06	COMPRA DE SERVICIOS (DB)	0	191	0	-191	-191	0
2.4.45.75	IMPUESTO A LAS VENTAS RETENIDO (DB)	0	316	0	-316	-316	0
2.4.45.80	VALOR PAGADO (DB)	0	3261	876	-2385	-2385	0
2.4.50	AVANCES Y ANTICIPOS RECIBIDOS	10204600	0	5746858	15951458	15951458	0
2.4.50.02	ANTICIPOS SOBRE PROYECTOS DE INVERSIÓN	10204600	0	3981700	14186300	14186300	0
2.4.50.03	ANTICIPOS SOBRE CONVENIOS Y ACUERDOS	0	0	1765158	1765158	1765158	0
2.4.53	RECURSOS RECIBIDOS EN ADMINISTRACIÓN	168765	49734	175526	294557	294557	0
2.4.53.01	EN ADMINISTRACIÓN	168765	49734	175526	294557	294557	0
2.4.55	DEPÓSITOS RECIBIDOS EN GARANTÍA	418906	276000	420863	563769	563769	0
2.4.55.03	DEPÓSITOS JUDICIALES	408430	275985	420769	553214	553214	0
2.4.55.90	OTROS DEPÓSITOS	10476	15	94	10555	10555	0
2.4.60	CRÉDITOS JUDICIALES	0	47861	47861	0	0	0
2.4.60.02	SENTENCIAS	0	47861	47861	0	0	0
2.4.80	ADMINISTRACIÓN Y PRESTACIÓN DE SERVICIOS DE SALUD	1196	2892825	2892825	1196	1196	0
2.4.80.01	SUBSIDIO A LA OFERTA	1196	2892825	2892825	1196	1196	0
2.5	OBLIGACIONES LABORALES Y DE SEGURIDAD SOCIAL INTEGRAL	4793725	15221688	15037426	4609463	4609463	0
2.5.05	SALARIOS Y PRESTACIONES SOCIALES	3452730	14861972	14677710	3268468	3268468	0
2.5.05.01	NÓMINA POR PAGAR	742	13966870	13966870	742	742	0
2.5.05.02	CESANTÍAS	690160	650430	595862	635592	635592	0
2.5.05.05	PRIMA DE VACACIONES	215006	213014	83320	85312	85312	0
2.5.05.06	PRIMA DE SERVICIOS	208602	0	0	208602	208602	0
2.5.05.07	PRIMA DE NAVIDAD	68289	0	0	68289	68289	0
						19	

2.5.05.08	INDEMNIZACIONES	0	9380	9380	0	0	0
2.5.05.12	BONIFICACIONES	0	6828	6828	0	0	0
2.5.05.90	OTROS SALARIOS Y PRESTACIONES SOCIALES	2269931	15450	15450	2269931	2269931	0
2.5.10	PENSIONES Y PRESTACIONES ECONÓMICAS POR PAGAR	1340995	359716	359716	1340995	1340995	0
2.5.10.06	CUOTAS PARTES DE PENSIONES	1340995	359716	359716	1340995	1340995	0
2.6	OTROS BONOS Y TÍTULOS EMITIDOS	0	32416	32416	0	0	0
2.6.25	BONOS PENSIONALES	0	32416	32416	0	0	0
2.6.25.01	CUOTAS PARTES DE BONOS PENSIONALES EMITIDOS	0	32416	32416	0	0	0
2.7	PASIVOS ESTIMADOS	122421836	272186588	270527369	120762617	14741984	106020633
2.7.10	PROVISIÓN PARA CONTINGENCIAS	13929209	0	0	13929209	13929209	0
2.7.10.90	OTRAS PROVISIONES PARA CONTINGENCIAS	13929209	0	0	13929209	13929209	0
2.7.15	PROVISIÓN PARA PRESTACIONES SOCIALES	274144	206633	745264	812775	812775	0
2.7.15.01	CESANTÍAS	274144	146619	240314	367839	367839	0
2.7.15.04	PRIMA DE SERVICIOS	0	0	122265	122265	122265	0
2.7.15.06	PRIMA DE VACACIONES	0	60014	128939	68925	68925	0
2.7.15.07	BONIFICACIONES	0	0	7025	7025	7025	0
2.7.15.09	PRIMA DE NAVIDAD	0	0	246721	246721	246721	0
2.7.20	PROVISIÓN PARA PENSIONES	108218483	271979955	269782105	106020633	0	106020633
2.7.20.03	CÁLCULO ACTUARIAL DE PENSIONES ACTUALES	247393824	20511471	15172985	242055338	0	242055338
2.7.20.04	PENSIONES ACTUALES POR AMORTIZAR (DB)	#####	15172775	115252343	#####	0	-136034705
2.7.20.07	CÁLCULO ACTUARIAL DE CUOTAS PARTES DE PENSIONES	255770891	236295709	18322060	37797242	0	37797242
2.7.20.08	CUOTAS PARTES DE PENSIONES POR AMORTIZAR (DB)	#####	0	121034717	-37797242	0	-37797242
2.9	OTROS PASIVOS	406192	3215827	3292414	482779	482779	0
2.9.05	RECAUDOS A FAVOR DE TERCEROS	405228	3211647	3287879	481460	481460	0
2.9.05.02	IMPUESTOS	199565	1820169	1972542	351938	351938	0
2.9.05.03	VENTAS POR CUENTA DE TERCEROS	77773	0	0	77773	77773	0
2.9.05.90	OTROS RECAUDOS A FAVOR DE TERCEROS	127890	1391478	1315337	51749	51749	0
2.9.10	INGRESOS RECIBIDOS POR ANTICIPADO	964	4180	4535	1319	1319	0
2.9.10.90	OTROS INGRESOS RECIBIDOS POR ANTICIPADO	964	4180	4535	1319	1319	0
3	PATRIMONIO	458603477	101946016	99714422	456371883	0	456371883
3.1	HACIENDA PÚBLICA	458603477	101946016	99714422	456371883	0	456371883
3.1.05	CAPITAL FISCAL	279011884	1594810	98700580	376117654	0	376117654
3.1.05.02	DEPARTAMENTO	279011884	1594810	98700580	376117654	0	376117654
3.1.10	RESULTADO DEL EJERCICIO	98549014	98577100	28086	0	0	0
3.1.10.01	EXCEDENTE DEL EJERCICIO	98549014	98577100	28086	0	0	0
3.1.15	SUPERÁVIT POR VALORIZACIÓN	46579866	528239	80048	46131675	0	46131675
3.1.15.33	INVERSIONES EN EMPRESAS INDUSTRIALES Y COMERCIALES DEL ESTADO-SOCIETARIAS	22476138	0	67181	22543319	0	22543319
3.1.15.34	INVERSIONES EN SOCIEDADES DE ECONOMÍA MIXTA	2764813	528239	12867	2249441	0	2249441
						20	

3.1.15.52	TERRENOS	10338122	0	0	10338122	0	10338122
3.1.15.62	EDIFICACIONES	11000793	0	0	11000793	0	11000793
3.1.20	SUPERAVIT POR DONACIÓN	5702014	0	753085	6455099	0	6455099
3.1.20.01	EN DINERO	2913	0	0	2913	0	2913
3.1.20.02	EN ESPECIE	5524768	0	753085	6277853	0	6277853
3.1.20.03	EN DERECHOS	174333	0	0	174333	0	174333
3.1.25	PATRIMONIO PÚBLICO INCORPORADO	44538756	240346	87896	44386306	0	44386306
3.1.25.25	BIENES	23744009	0	87896	23831905	0	23831905
3.1.25.26	DERECHOS	5983212	240346	0	5742866	0	5742866
3.1.25.31	BIENES DE USO PERMANENTE SIN CONTRAPRESTACIÓN	14811535	0	0	14811535	0	14811535
3.1.28	PROVISIONES, AGOTAMIENTO, DEPRECIACIONES Y AMORTIZACIONES (DB)	-15778057	1005521	64727	-16718851	0	-16718851
3.1.28.01	PROVISIONES PARA PROPIEDADES, PLANTA Y EQUIPO DEPRECIACIÓN DE PROPIEDADES, PLANTA Y EQUIPO	-3544	0	0	-3544	0	-3544
3.1.28.04	AMORTIZACIÓN DE PROPIEDADES, PLANTA Y EQUIPO	-10409120	574322	45397	-10938045	0	-10938045
3.1.28.05	AMORTIZACIÓN DE BIENES DE USO PÚBLICO	-984	246	984	-246	0	-246
3.1.28.06	AMORTIZACIÓN DE OTROS ACTIVOS	-5204047	378026	0	-5582073	0	-5582073
3.1.28.07	AMORTIZACIÓN DE OTROS ACTIVOS	-160362	52927	18346	-194943	0	-194943
4	INGRESOS	0	356778	101015823	100659045	0	100659045
4.1	INGRESOS FISCALES	0	78026	19407818	19329792	0	19329792
4.1.05	TRIBUTARIOS	0	3084	11376013	11372929	0	11372929
4.1.05.02	IMPUESTO DE REGISTRO	0	0	2149147	2149147	0	2149147
4.1.05.22	IMPUESTO AL CONSUMO DE TABACO Y CIGARRILLOS	0	0	1257704	1257704	0	1257704
4.1.05.23	IMPUESTO AL CONSUMO DE LICORES, VINOS, APERITIVOS Y SIMILARES O PARTICIPACIÓN PORCENTUAL	0	2294	473405	471111	0	471111
4.1.05.24	IMPUESTO AL CONSUMO DE CERVEZA	0	790	1516617	1515827	0	1515827
4.1.05.26	IMPUESTO A DEGÜELLO DE GANADO MAYOR	0	0	62917	62917	0	62917
4.1.05.33	IMPUESTO SOBRE VEHÍCULOS AUTOMOTORES	0	0	2061641	2061641	0	2061641
4.1.05.35	SOBRETASA A LA GASOLINA	0	0	864503	864503	0	864503
4.1.05.36	SOBRETASA AL ACPM	0	0	179694	179694	0	179694
4.1.05.48	IMPUESTO A LOTERÍAS FORÁNEAS	0	0	496504	496504	0	496504
4.1.05.49	IVA DE LICORES A PRODUCTORES	0	0	118667	118667	0	118667
4.1.05.51	IMPUESTO A LA VENTA DE CERVEZA 8%	0	0	299512	299512	0	299512
4.1.05.53	IMPUESTO UNIFICADO DE AZAR Y ESPECTÁCULOS	0	0	1286792	1286792	0	1286792
4.1.05.80	OTROS IMPUESTOS DEPARTAMENTALES	0	0	608910	608910	0	608910
4.1.10	NO TRIBUTARIOS	0	0	7959411	7959411	0	7959411
4.1.10.02	MULTAS	0	0	818	818	0	818
4.1.10.04	SANCIONES	0	0	11615	11615	0	11615
4.1.10.27	ESTAMPILLAS	0	0	6137429	6137429	0	6137429
						21	

4.1.10.59	DERECHOS DE EXPLOTACIÓN	0	0	1716228	1716228	0	1716228
4.1.10.62	CUOTA DE FISCALIZACIÓN Y AUDITAJE	0	0	93321	93321	0	93321
4.1.95	DEVOLUCIONES Y DESCUENTOS (DB)	0	74942	72394	-2548	0	-2548
4.1.95.07	IMPUESTO DE REGISTRO	0	2092	530	-1562	0	-1562
4.1.95.25	IMPUESTO SOBRE VEHÍCULOS AUTOMOTORES OTROS INGRESOS	0	988	10	-978	0	-978
4.1.95.50	TRIBUTARIOS DEPARTAMENTALES	0	71862	71854	-8	0	-8
4.2	VENTA DE BIENES	0	0	147564	147564	0	147564
4.2.10	BIENES COMERCIALIZADOS	0	0	147564	147564	0	147564
4.2.10.60	MEDICAMENTOS	0	0	147564	147564	0	147564
4.3	VENTA DE SERVICIOS	0	0	106477	106477	0	106477
4.3.05	SERVICIOS EDUCATIVOS	0	0	29499	29499	0	29499
4.3.05.10	EDUCACIÓN FORMAL- MEDIA ACADÉMICA	0	0	4465	4465	0	4465
4.3.05.11	EDUCACIÓN FORMAL- MEDIA TÉCNICA	0	0	12850	12850	0	12850
4.3.05.38	EDUCACIÓN INFORMAL- VALIDACIÓN PARA LA EDUCACIÓN FORMAL	0	0	5697	5697	0	5697
4.3.05.50	SERVICIOS DE DOCUMENTACIÓN E IDENTIFICACIÓN	0	0	6487	6487	0	6487
4.3.60		0	0	66426	66426	0	66426
4.3.60.08	TARJETAS PROFESIONALES	0	0	66426	66426	0	66426
4.3.90	OTROS SERVICIOS	0	0	10552	10552	0	10552
4.3.90.90	OTROS SERVICIOS	0	0	10552	10552	0	10552
4.4	TRANSFERENCIAS	0	270810	78957579	78686769	0	78686769
4.4.08	SISTEMA GENERAL DE PARTICIPACIONES	0	0	55934539	55934539	0	55934539
4.4.08.17	PARTICIPACIÓN PARA SALUD	0	0	7771342	7771342	0	7771342
4.4.08.18	PARTICIPACIÓN PARA EDUCACIÓN	0	0	48011708	48011708	0	48011708
4.4.08.24	PARTICIPACIÓN PARA AGUA POTABLE Y SANEAMIENTO BÁSICO	0	0	151489	151489	0	151489
4.4.13	SISTEMA GENERAL DE REGALÍAS PARA PROYECTOS DE DESARROLLO REGIONAL- COMPENSACIÓN	0	0	13521163	13521163	0	13521163
4.4.13.04	OTRAS TRANSFERENCIAS DEL SISTEMA GENERAL DE REGALÍAS	0	0	13396163	13396163	0	13396163
4.4.13.90		0	0	125000	125000	0	125000
4.4.28	OTRAS TRANSFERENCIAS	0	270810	9501877	9231067	0	9231067
4.4.28.02	PARA PROYECTOS DE INVERSIÓN	0	0	20500	20500	0	20500
4.4.28.05	PARA PROGRAMAS DE EDUCACIÓN	0	0	2300	2300	0	2300
4.4.28.90	OTRAS TRANSFERENCIAS	0	270810	9479077	9208267	0	9208267
4.8	OTROS INGRESOS	0	7942	2396385	2388443	0	2388443
4.8.05	FINANCIEROS	0	1487	310873	309386	0	309386
4.8.05.04	INTERESES DE DEUDORES	0	0	2	2	0	2
4.8.05.22	INTERESES SOBRE DEPÓSITOS EN INSTITUCIONES FINANCIERAS	0	1487	155206	153719	0	153719
4.8.05.72	UTILIDAD EN DERECHOS EN FIDEICOMISO	0	0	155665	155665	0	155665
4.8.08	OTROS INGRESOS ORDINARIOS	0	0	27823	27823	0	27823
						22	

4.8.08.03	CUOTAS PARTES DE PENSIONES	0	0	17525	17525	0	17525
4.8.08.15	FOTOCOPIAS	0	0	639	639	0	639
4.8.08.17	ARRENDAMIENTOS	0	0	8659	8659	0	8659
4.8.08.19	DONACIONES	0	0	1000	1000	0	1000
4.8.10	EXTRAORDINARIOS	0	50	18973	18923	0	18923
4.8.10.07	SOBRANTES	0	0	0	0	0	0
4.8.10.08	RECUPERACIONES	0	50	8179	8129	0	8129
4.8.10.47	APROVECHAMIENTOS	0	0	963	963	0	963
4.8.10.90	OTROS INGRESOS EXTRAORDINARIOS	0	0	9831	9831	0	9831
4.8.15	AJUSTE DE EJERCICIOS ANTERIORES	0	6405	2038716	2032311	0	2032311
4.8.15.54	INGRESOS FISCALES	0	6405	2012721	2006316	0	2006316
4.8.15.59	OTROS INGRESOS	0	0	25995	25995	0	25995
5	GASTOS	0	49769986	2573122	47196864	0	47196864
5.1	DE ADMINISTRACIÓN	0	5572157	548806	5023351	0	5023351
5.1.01	SUELDOS Y SALARIOS	0	3135750	365409	2770341	0	2770341
5.1.01.01	SUELDOS DEL PERSONAL	0	2209434	325180	1884254	0	1884254
5.1.01.09	HONORARIOS	0	132686	0	132686	0	132686
5.1.01.13	PRIMA DE VACACIONES	0	83488	0	83488	0	83488
5.1.01.14	PRIMA DE NAVIDAD	0	174126	0	174126	0	174126
5.1.01.17	VACACIONES	0	168252	20206	148046	0	148046
5.1.01.18	BONIFICACIÓN ESPECIAL DE RECREACIÓN	0	25288	2694	22594	0	22594
5.1.01.23	AUXILIO DE TRANSPORTE	0	6002	900	5102	0	5102
5.1.01.24	CESANTÍAS	0	190187	5585	184602	0	184602
5.1.01.25	INTERESES A LAS CESANTÍAS	0	3	0	3	0	3
5.1.01.30	CAPACITACION, BIENESTAR SOCIAL Y ESTÍMULOS	0	14451	0	14451	0	14451
5.1.01.50	BONIFICACIÓN POR SERVICIOS PRESTADOS	0	45888	10231	35657	0	35657
5.1.01.52	PRIMA DE SERVICIOS	0	79787	0	79787	0	79787
5.1.01.60	SUBSIDIO DE ALIMENTACIÓN	0	3958	613	3345	0	3345
5.1.01.90	OTROS SUELDOS Y SALARIOS	0	2200	0	2200	0	2200
5.1.02	CONTRIBUCIONES IMPUTADAS	0	103563	21396	82167	0	82167
5.1.02.03	INDEMNIZACIONES	0	95583	21396	74187	0	74187
5.1.02.90	OTRAS CONTRIBUCIONES IMPUTADAS	0	7980	0	7980	0	7980
5.1.03	CONTRIBUCIONES EFECTIVAS	0	633374	33349	600025	0	600025
5.1.03.02	APORTES A CAJAS DE COMPENSACIÓN FAMILIAR	0	98427	0	98427	0	98427
5.1.03.03	COTIZACIONES A SEGURIDAD SOCIAL EN SALUD	0	195088	3276	191812	0	191812
5.1.03.05	COTIZACIONES A RIESGOS PROFESIONALES	0	12788	1752	11036	0	11036
5.1.03.06	COTIZACIONES A ENTIDADES ADMINISTRADORAS DEL RÉGIMEN DE PRIMA MEDIA	0	152425	16294	136131	0	136131
5.1.03.07	COTIZACIONES A ENTIDADES ADMINISTRADORAS DEL RÉGIMEN DE AHORRO INDIVIDUAL	0	174646	12027	162619	0	162619
						23	

5.1.04	APORTES SOBRE LA NÓMINA	0	123037	0	123037	0	123037
5.1.04.01	APORTES AL ICBF	0	73821	0	73821	0	73821
5.1.04.02	APORTES AL SENA	0	12303	0	12303	0	12303
5.1.04.03	APORTES ESAP	0	12303	0	12303	0	12303
5.1.04.04	APORTES A ESCUELAS INDUSTRIALES E INSTITUTOS TÉCNICOS	0	24610	0	24610	0	24610
5.1.11	GENERALES	0	1395252	128652	1266600	0	1266600
5.1.11.06	ESTUDIOS Y PROYECTOS	0	36911	0	36911	0	36911
5.1.11.11	COMISIONES, HONORARIOS Y SERVICIOS	0	516741	36595	480146	0	480146
5.1.11.13	VIGILANCIA Y SEGURIDAD	0	208959	65678	143281	0	143281
5.1.11.14	MATERIALES Y SUMINISTROS	0	85283	22892	62391	0	62391
5.1.11.15	MANTENIMIENTO	0	194121	0	194121	0	194121
5.1.11.17	SERVICIOS PÚBLICOS	0	129807	0	129807	0	129807
5.1.11.18	ARRENDAMIENTO	0	6600	0	6600	0	6600
5.1.11.19	VIÁTICOS Y GASTOS DE VIAJE	0	98714	3487	95227	0	95227
5.1.11.21	IMPRESOS, PUBLICACIONES, SUSCRIPCIONES Y AFILIACIONES	0	1492	0	1492	0	1492
5.1.11.22	FOTOCOPIAS	0	0	0	0	0	0
5.1.11.23	COMUNICACIONES Y TRANSPORTE	0	44494	0	44494	0	44494
5.1.11.25	SEGUROS GENERALES	0	20049	0	20049	0	20049
5.1.11.37	EVENTOS CULTURALES	0	815	0	815	0	815
5.1.11.46	COMBUSTIBLES Y LUBRICANTES	0	36424	0	36424	0	36424
5.1.11.55	ELEMENTOS DE ASEO, LAVANDERÍA Y CAFETERÍA	0	3	0	3	0	3
5.1.11.90	OTROS GASTOS GENERALES	0	14839	0	14839	0	14839
5.1.20	IMPUESTOS, CONTRIBUCIONES Y TASAS	0	181181	0	181181	0	181181
5.1.20.01	IMPUESTO PREDIAL UNIFICADO	0	181154	0	181154	0	181154
5.1.20.24	GRAVAMEN A LOS MOVIMIENTOS FINANCIEROS	0	27	0	27	0	27
5.1.20.90	OTROS IMPUESTOS	0	0	0	0	0	0
5.2	DE OPERACIÓN	0	8018600	31403	7987197	0	7987197
5.2.11	GENERALES	0	8018600	31403	7987197	0	7987197
5.2.11.09	COMISIONES, HONORARIOS Y SERVICIOS	0	2169431	31403	2138028	0	2138028
5.2.11.12	MATERIALES Y SUMINISTROS	0	201885	0	201885	0	201885
5.2.11.17	VIÁTICOS Y GASTOS DE VIAJE	0	13202	0	13202	0	13202
5.2.11.21	COMUNICACIONES Y TRANSPORTE	0	14495	0	14495	0	14495
5.2.11.25	PROMOCIÓN Y DIVULGACIÓN	0	41000	0	41000	0	41000
5.2.11.33	MANTENIMIENTO DE CAMINOS VECINALES	0	5527445	0	5527445	0	5527445
5.2.11.42	APOYO A OPERACIONES MILITARES Y DE POLICÍA	0	49550	0	49550	0	49550
5.2.11.63	GASTOS LEGALES	0	1592	0	1592	0	1592
5.4	TRANSFERENCIAS	0	3471659	2500	3469159	0	3469159
5.4.01	TRANSFERENCIAS AL SECTOR PRIVADO	0	147500	2500	145000	0	145000
						24	

5.4.01.90	OTROS PROGRAMAS	0	147500	2500	145000	0	145000
5.4.23	OTRAS TRANSFERENCIAS	0	3324159	0	3324159	0	3324159
5.4.23.02	PARA PROYECTOS DE INVERSIÓN	0	2840436	0	2840436	0	2840436
5.4.23.03	PARA GASTOS DE FUNCIONAMIENTO	0	483723	0	483723	0	483723
5.5	GASTO PÚBLICO SOCIAL	0	32294681	1967223	30327458	0	30327458
5.5.01	EDUCACIÓN	0	21286066	22458	21263608	0	21263608
5.5.01.01	SUELDOS Y SALARIOS	0	15481346	12562	15468784	0	15468784
5.5.01.03	CONTRIBUCIONES EFECTIVAS	0	877480	5775	871705	0	871705
5.5.01.04	APORTES SOBRE LA NÓMINA	0	4417542	101	4417441	0	4417441
5.5.01.05	GENERALES	0	52017	4020	47997	0	47997
5.5.01.06	ASIGNACIÓN DE BIENES Y SERVICIOS	0	457681	0	457681	0	457681
5.5.02	SALUD	0	7426504	778506	6647998	0	6647998
5.5.02.01	SUELDOS Y SALARIOS	0	875251	100840	774411	0	774411
5.5.02.03	CONTRIBUCIONES EFECTIVAS	0	149187	693	148494	0	148494
5.5.02.04	APORTES SOBRE LA NÓMINA	0	30327	0	30327	0	30327
5.5.02.05	GENERALES	0	754464	5600	748864	0	748864
5.5.02.06	ASIGNACIÓN DE BIENES Y SERVICIOS	0	42848	0	42848	0	42848
5.5.02.08	SUBSIDIO A LA OFERTA	0	2224557	671373	1553184	0	1553184
5.5.02.10	RÉGIMEN SUBSIDIADO	0	3349870	0	3349870	0	3349870
5.5.03	AGUA POTABLE Y SANEAMIENTO BÁSICO	0	1875081	454900	1420181	0	1420181
5.5.03.05	GENERALES	0	1406514	454900	951614	0	951614
5.5.03.06	ASIGNACIÓN DE BIENES Y SERVICIOS	0	468567	0	468567	0	468567
5.5.05	RECREACIÓN Y DEPORTE	0	1308789	711359	597430	0	597430
5.5.05.06	ASIGNACIÓN DE BIENES Y SERVICIOS	0	1308789	711359	597430	0	597430
5.5.07	DESARROLLO COMUNITARIO Y BIENESTAR SOCIAL	0	392839	0	392839	0	392839
5.5.07.05	GENERALES	0	6763	0	6763	0	6763
5.5.07.06	ASIGNACIÓN DE BIENES Y SERVICIOS	0	386076	0	386076	0	386076
5.5.08	MEDIO AMBIENTE	0	5402	0	5402	0	5402
5.5.08.01	ACTIVIDADES DE CONSERVACIÓN	0	5402	0	5402	0	5402
5.8	OTROS GASTOS	0	412889	23190	389699	0	389699
5.8.01	INTERESES	0	315429	7196	308233	0	308233
5.8.01.35	OPERACIONES DE CRÉDITO PÚBLICO INTERNAS DE LARGO PLAZO	0	315429	7196	308233	0	308233
5.8.02	COMISIONES	0	6885	0	6885	0	6885
5.8.02.38	COMISIONES Y OTROS GASTOS BANCARIOS	0	6885	0	6885	0	6885
5.8.05	FINANCIEROS	0	28875	0	28875	0	28875
5.8.05.59	PÉRDIDA EN DERECHOS EN FIDEICOMISO	0	27803	0	27803	0	27803
5.8.05.90	OTROS GASTOS FINANCIEROS	0	1072	0	1072	0	1072
5.8.08	OTROS GASTOS ORDINARIOS	0	33187	15994	17193	0	17193
5.8.08.03	IMPUESTOS ASUMIDOS	0	0	0	0	0	0
						25	

5.8.08.12	SENTENCIAS	0	33187	15994	17193	0	17193
5.8.10	EXTRAORDINARIOS	0	295	0	295	0	295
5.8.10.06	PÉRDIDAS EN SINIESTROS	0	295	0	295	0	295
5.8.15	AJUSTE DE EJERCICIOS ANTERIORES	0	28218	0	28218	0	28218
5.8.15.91	TRANSFERENCIAS	0	28218	0	28218	0	28218
6	COSTOS DE VENTAS Y OPERACIÓN	0	116106	0	116106	0	116106
6.2	COSTO DE VENTAS DE BIENES	0	116106	0	116106	0	116106
6.2.10	BIENES COMERCIALIZADOS	0	116106	0	116106	0	116106
6.2.10.23	MEDICAMENTOS	0	116106	0	116106	0	116106
8	CUENTAS DE ORDEN DEUDORAS	0	160748	160748	0	0	0
8.1	DERECHOS CONTINGENTES	1429561	0	0	1429561	0	1429561
8.1.20	LITIGIOS Y MECANISMOS ALTERNATIVOS DE SOLUCIÓN DE CONFLICTOS	1429561	0	0	1429561	0	1429561
8.1.20.01	CIVILES	910371	0	0	910371	0	910371
8.1.20.04	ADMINISTRATIVAS	519190	0	0	519190	0	519190
8.3	DEUDORAS DE CONTROL	1321868	78967	81781	1319054	0	1319054
8.3.01	BIENES Y DERECHOS ENTREGADOS EN GARANTÍA	51218	0	0	51218	0	51218
8.3.01.02	DERECHOS	51218	0	0	51218	0	51218
8.3.06	BIENES ENTREGADOS EN CUSTODIA	9604	0	0	9604	0	9604
8.3.06.17	PROPIEDADES, PLANTA Y EQUIPO	9604	0	0	9604	0	9604
8.3.13	MERCANCIAS ENTREGADAS EN CONSIGNACIÓN	21108	78967	81781	18294	0	18294
8.3.13.01	MERCANCIAS ENTREGADAS EN CONSIGNACIÓN	21108	78967	81781	18294	0	18294
8.3.15	ACTIVOS RETIRADOS	87758	0	0	87758	0	87758
8.3.15.10	PROPIEDADES, PLANTA Y EQUIPO	36710	0	0	36710	0	36710
8.3.15.90	OTROS ACTIVOS RETIRADOS	51048	0	0	51048	0	51048
8.3.47	BIENES ENTREGADOS A TERCEROS	997163	0	0	997163	0	997163
8.3.47.04	PROPIEDADES, PLANTA Y EQUIPO	993413	0	0	993413	0	993413
8.3.47.90	OTROS BIENES ENTREGADOS A TERCEROS	3750	0	0	3750	0	3750
8.3.61	RESPONSABILIDADES EN PROCESO	64800	0	0	64800	0	64800
8.3.61.02	ANTE AUTORIDAD COMPETENTE	64800	0	0	64800	0	64800
8.3.90	OTRAS CUENTAS DEUDORAS DE CONTROL	90217	0	0	90217	0	90217
8.3.90.90	OTRAS CUENTAS DEUDORAS DE CONTROL	90217	0	0	90217	0	90217
8.9	DEUDORAS POR CONTRA (CR)	-2751429	81781	78967	-2748615	0	-2748615
8.9.05	DERECHOS CONTINGENTES POR CONTRA (CR)	-1429561	0	0	-1429561	0	-1429561
8.9.05.06	LITIGIOS Y MECANISMOS ALTERNATIVOS DE SOLUCIÓN DE CONFLICTOS DEUDORAS DE CONTROL POR CONTRA (CR)	-1429561	0	0	-1429561	0	-1429561
8.9.15		-1321868	81781	78967	-1319054	0	-1319054
8.9.15.02	BIENES ENTREGADOS EN CUSTODIA	-9604	0	0	-9604	0	-9604
8.9.15.05	MERCANCIAS ENTREGADAS EN CONSIGNACIÓN	-20736	81781	78967	-17922	0	-17922
8.9.15.06	ACTIVOS RETIRADOS	-36710	0	0	-36710	0	-36710
						26	

8.9.15.16	EJECUCIÓN DE PROYECTOS DE INVERSIÓN	-372	0	0	-372	0	-372
8.9.15.18	BIENES ENTREGADOS A TERCEROS	-997163	0	0	-997163	0	-997163
8.9.15.21	RESPONSABILIDADES EN PROCESO	-64800	0	0	-64800	0	-64800
8.9.15.25	BIENES Y DERECHOS ENTREGADOS EN GARANTÍA	-51218	0	0	-51218	0	-51218
8.9.15.90	OTRAS CUENTAS DEUDORAS DE CONTROL	-141265	0	0	-141265	0	-141265
9	CUENTAS DE ORDEN ACREEDORAS	0	22027646	22027646	0	0	0
9.1	RESPONSABILIDADES CONTINGENTES	25330205	2130660	19896987	43096532	0	43096532
9.1.20	LITIGIOS Y MECANISMOS ALTERNATIVOS DE SOLUCIÓN DE CONFLICTOS	25330205	2130660	19896987	43096532	0	43096532
9.1.20.01	CIVILES	444309	0	0	444309	0	444309
9.1.20.02	LABORALES	4599509	701397	741254	4639366	0	4639366
9.1.20.04	ADMINISTRATIVOS	7994244	1429263	19155733	25720714	0	25720714
9.1.20.90	OTROS LITIGIOS Y MECANISMOS ALTERNATIVOS DE SOLUCIÓN DE CONFLICTOS	12292143	0	0	12292143	0	12292143
9.3	ACREEDORAS DE CONTROL	5609398	0	0	5609398	0	5609398
9.3.06	BIENES RECIBIDOS EN CUSTODIA	5532	0	0	5532	0	5532
9.3.06.01	INVERSIONES	5532	0	0	5532	0	5532
9.3.46	BIENES RECIBIDOS DE TERCEROS	670074	0	0	670074	0	670074
9.3.46.19	PROPIEDADES, PLANTA Y EQUIPO	293375	0	0	293375	0	293375
9.3.46.90	OTROS BIENES RECIBIDOS DE TERCEROS	376699	0	0	376699	0	376699
9.3.50	PRÉSTAMOS POR RECIBIR	4933792	0	0	4933792	0	4933792
9.3.50.01	BANCA COMERCIAL	4933792	0	0	4933792	0	4933792
9.9	ACREEDORAS POR CONTRA (DB) RESPONSABILIDADES CONTINGENTES POR CONTRA (DB)	-30939603	19896986	2130659	-48705930	0	-48705930
9.9.05	RESPONSABILIDADES CONTINGENTES POR CONTRA (DB)	-25330205	19896986	2130659	-43096532	0	-43096532
9.9.05.05	LITIGIOS Y MECANISMOS ALTERNATIVOS DE SOLUCIÓN DE CONFLICTOS	-25330205	19896986	2130659	-43096532	0	-43096532
9.9.15	ACREEDORAS DE CONTROL POR CONTRA (DB)	-5609398	0	0	-5609398	0	-5609398
9.9.15.02	BIENES RECIBIDOS EN CUSTODIA	-5532	0	0	-5532	0	-5532
9.9.15.06	BIENES RECIBIDOS DE TERCEROS	-670074	0	0	-670074	0	-670074
9.9.15.07	PRÉSTAMOS POR RECIBIR	-4933792	0	0	-4933792	0	-4933792

116363000 - DEPARTAMENTO DEL QUINDIO
 ADMON CENTRAL DEPARTAMENTAL
 01-03 2014
 INFORMACION CONTABLE PUBLICA
 CGN2005_002_OPERACIONES_RECIPROCAS

1	ACTIVOS		30781570	36786688
1.1	EFFECTIVO		83944	0
1.1.10	DEPÓSITOS EN INSTITUCIONES FINANCIERAS		83944	0
1.1.10.05	CUENTA CORRIENTE		83944	0
1.1.10.05	CUENTA CORRIENTE	069600000 - BANCO AGRARIO DE COLOMBIA	83944	0
1.2	INVERSIONES E INSTRUMENTOS DERIVADOS		1188	13033113
1.2.07	INVERSIONES PATRIMONIALES EN ENTIDADES NO CONTROLADAS		0	13033113
1.2.07.54	EMPRESAS INDUSTRIALES Y COMERCIALES DEL ESTADO SOCIETARIAS		0	12705511
1.2.07.54	EMPRESAS INDUSTRIALES Y COMERCIALES DEL ESTADO SOCIETARIAS	044200000 - FINANCIERA DE DESARROLLO TERRITORIAL S. A. - -	0	1968900
1.2.07.54	EMPRESAS INDUSTRIALES Y COMERCIALES DEL ESTADO SOCIETARIAS	131110000 - ORGANIZACION REGIONAL DE TELEVISION DEL EJE CAFETERO - TELECAFE-	0	466000
1.2.07.54	EMPRESAS INDUSTRIALES Y COMERCIALES DEL ESTADO SOCIETARIAS	150163000 - EMPRESA SANITARIA DEL QUINDIO S. A. -	0	10270611
1.2.07.55	SOCIEDADES DE ECONOMÍA MIXTA		0	327602
1.2.07.55	SOCIEDADES DE ECONOMÍA MIXTA	923272431 - TERMINAL DE TRANSPORTES DE ARMENIA S.A.	0	327602
1.2.16	INVERSIONES PATRIMONIALES EN ENTIDADES EN LIQUIDACIÓN		1188	0
1.2.16.02	SOCIEDADES DE ECONOMÍA MIXTA		1188	0
1.2.16.02	SOCIEDADES DE ECONOMÍA MIXTA	130263000 - FONDO GANADERO DEL OCCIDENTE COLOMBIANO S.A	1188	0
1.4	DEUDORES		30696438	0
1.4.01	INGRESOS NO TRIBUTARIOS		20968	0
1.4.01.61	CUOTA DE FISCALIZACIÓN Y AUDITAJE		20968	0
				28

1.4.01.61	CUOTA DE FISCALIZACIÓN Y AUDITAJE	126663000 - UNIVERSIDAD DEL QUINDIO	13931	0
1.4.01.61	CUOTA DE FISCALIZACIÓN Y AUDITAJE	128863000 - INSTITUTO DEPARTAMENTAL DE DEPORTE Y RECREACION DEL QUINDIO IDERQUI	625	0
1.4.01.61	CUOTA DE FISCALIZACIÓN Y AUDITAJE	126863000 - E.S.E. HOSPITAL SAN JUAN DE DIOS -ARMENIA	6412	0
1.4.13	TRANSFERENCIAS POR COBRAR		27958453	0
1.4.13.15	SISTEMA GENERAL DE PARTICIPACIONES- PARTICIPACIÓN PARA SALUD		3362730	0
1.4.13.15	SISTEMA GENERAL DE PARTICIPACIONES- PARTICIPACIÓN PARA SALUD	923272429 - DIRECCIÓN DE ADMINISTRACIÓN DE FONDOS DE LA PROTECCION SOCIAL	3362730	0
1.4.13.16	SISTEMA GENERAL DE PARTICIPACIONES- PARTICIPACIÓN PARA EDUCACIÓN		24595723	0
1.4.13.16	SISTEMA GENERAL DE PARTICIPACIONES- EDUCACION NACIONAL	011300000 - MINISTERIO DE EDUCACION NACIONAL	24595723	0
1.4.20	AVANES Y ANTICIPOS MUNICIPALES PARA EDUCACION ENTREGADOS		1500900	0
1.4.20.03	ANTICIPOS SOBRE CONVENIOS Y ACUERDOS		1500900	0
1.4.20.03	ANTICIPOS SOBRE CONVENIOS Y ACUERDOS	081400000 - FEDERACIÓN NACIONAL DE DEPARTAMENTOS	650000	0
1.4.20.03	ANTICIPOS SOBRE CONVENIOS Y ACUERDOS	140363000 - PROMOTORA DE VIVIENDA DEL QUINDÍO	630900	0
1.4.20.03	ANTICIPOS SOBRE CONVENIOS Y ACUERDOS	021263000 - CORPORACION AUTONOMA REGIONAL DEL QUINDIO	30000	0
1.4.20.03	ANTICIPOS SOBRE CONVENIOS Y ACUERDOS	025300000 - INSTITUTO GEOGRAFICO AGUSTIN CODAZZI -IGAC-	190000	0
1.4.70	OTROS DEUDORES		1216117	0
1.4.70.08	CUOTAS PARTES DE PENSIONES		1169536	0
1.4.70.08	CUOTAS PARTES DE PENSIONES	126263000 - INSTITUTO DEPARTAMENTAL DE TRANSITO DEL QUINDIO	-595	0
1.4.70.08	CUOTAS PARTES DE PENSIONES	238763130 - E.S.P. EMPRESAS PUBLICAS MUNICIPALES DE CALARCA	56967	0
1.4.70.08	CUOTAS PARTES DE PENSIONES	238363001 - EMPRESAS PUBLICAS MUNICIPALES DE ARMENIA	74133	0
1.4.70.08	CUOTAS PARTES DE PENSIONES	219463594 - QUIMBAYA	218992	0
1.4.70.08	CUOTAS PARTES DE PENSIONES	010900000 - MINISTERIO DE AGRICULTURA Y DESARROLLO RURAL	89729	0
				29

1.4.70.08	CUOTAS PARTES DE PENSIONES	210163001 - ARMENIA - QUINDIO	8668	0
1.4.70.08	CUOTAS PARTES DE PENSIONES	210263302 - GÉNOVA 012300000 - POLICIA NACIONAL	14406	0
1.4.70.08	CUOTAS PARTES DE PENSIONES		55589	0
1.4.70.08	CUOTAS PARTES DE PENSIONES	212076020 - ALCALÁ	1246	0
1.4.70.08	CUOTAS PARTES DE PENSIONES	217263272 - FILANDIA	47330	0
1.4.70.08	CUOTAS PARTES DE PENSIONES	217063470 - MONTENEGRO	210064	0
1.4.70.08	CUOTAS PARTES DE PENSIONES	213063130 - CALARCÁ 214217042 - ANSERMA DE LOS CABALLEROS	266094	0
1.4.70.08	CUOTAS PARTES DE PENSIONES		2793	0
1.4.70.08	CUOTAS PARTES DE PENSIONES	132417000 - EMPRESA DE OBRAS SANITARIAS DE CALDAS LTDA. -	66816	0
1.4.70.08	CUOTAS PARTES DE PENSIONES	211163111 - BUENAVISTA - QUINDIO	2165	0
1.4.70.08	CUOTAS PARTES DE PENSIONES	219063690 - SALENTO	5374	0
1.4.70.08	CUOTAS PARTES DE PENSIONES	211617616 - RISARALDA	49765	0
1.4.70.90	OTROS DEUDORES		46581	0
1.4.70.90	OTROS DEUDORES	127663000 - E.S.E. HOSPITAL MENTAL - FILANDIA	9292	0
1.4.70.90	OTROS DEUDORES	132217000 - INDUSTRIA LICORERA DE CALDAS	530	0
1.4.70.90	OTROS DEUDORES	069600000 - BANCO AGRARIO DE COLOMBIA 214863548 - PIJAO	21	0
1.4.70.90	OTROS DEUDORES		36738	0
1.9	OTROS ACTIVOS BIENES Y SERVICIOS PAGADOS POR ANTICIPADO SEGUROS		0	23753575
1.9.05			0	6607
1.9.05.01			0	6607
1.9.05.01	SEGUROS	041800000 - LA PREVISORA S. A. (COMPA-IA DE SEGUROS GENERALES)	0	6607
1.9.99	VALORIZACIONES		0	23746968
1.9.99.33	INVERSIONES EN EMPRESAS INDUSTRIALES Y COMERCIALES DEL ESTADO SOCIETARIAS		0	22543319
1.9.99.33	INVERSIONES EN EMPRESAS INDUSTRIALES Y COMERCIALES DEL ESTADO SOCIETARIAS	131110000 - ORGANIZACION REGIONAL DE TELEVISION DEL EJE CAFETERO - TELECAFE-	0	3453862
1.9.99.33	INVERSIONES EN EMPRESAS INDUSTRIALES Y COMERCIALES DEL ESTADO SOCIETARIAS	044200000 - FINANCIERA DE DESARROLLO TERRITORIAL S. A. - -	0	330311
1.9.99.33	INVERSIONES EN EMPRESAS INDUSTRIALES Y COMERCIALES DEL ESTADO SOCIETARIAS	150163000 - EMPRESA SANITARIA DEL QUINDIO S. A. -	0	18759146
1.9.99.34	INVERSIONES EN SOCIEDADES DE ECONOMÍA MIXTA		0	1203649
				30

	923272431 - TERMINAL DE			
1.9.99.34	INVERSIONES EN SOCIEDADES DE TRANSPORTES DE ECONOMÍA MIXTA		0	1203649
2	PASIVOS		17174265	0
2.4	ARMENIA S.A.		15952609	0
2.4.25	CUENTAS POR PAGAR		1151	0
	ACREEDORES			
2.4.25.19	APORTES A SEGURIDAD SOCIAL EN SALUD		1151	0
2.4.25.19	APORTES A SEGURIDAD SOCIAL EN SALUD	044600000 - FIDUCIARIA LA PREVISORA S. A.	1151	0
2.4.50	AVANCES Y ANTICIPOS RECIBIDOS		15951458	0
2.4.50.02	ANTICIPOS SOBRE PROYECTOS DE INVERSIÓN		14186300	0
2.4.50.02	ANTICIPOS SOBRE PROYECTOS DE INVERSIÓN	023500000 - INSTITUTO NACIONAL DE VIAS	14186300	0
2.4.50.03	ANTICIPOS SOBRE CONVENIOS Y ACUERDOS		1765158	0
2.4.50.03	ANTICIPOS SOBRE CONVENIOS Y ACUERDOS	011300000 - MINISTERIO DE EDUCACION NACIONAL	1490902	0
2.4.50.03	ANTICIPOS SOBRE CONVENIOS Y ACUERDOS	067800000 - FONDO NACIONAL DE ESTUPEFACIENTES	74256	0
2.4.50.03	ANTICIPOS SOBRE CONVENIOS Y ACUERDOS	213063130 - CALARCÁ	200000	0
2.5	OBLIGACIONES LABORALES Y DE SEGURIDAD SOCIAL INTEGRAL		869554	0
2.5.10	PENSIONES Y PRESTACIONES ECONÓMICAS POR PAGAR		869554	0
2.5.10.06	CUOTAS PARTES DE PENSIONES		869554	0
2.5.10.06	CUOTAS PARTES DE PENSIONES	026800000 - SERVICIO NACIONAL DE APRENDIZAJE -SENA-	40824	0
2.5.10.06	CUOTAS PARTES DE PENSIONES	217263272 - FILANDIA	28752	0
2.5.10.06	CUOTAS PARTES DE PENSIONES	111717000 - GOBERNACIÓN DE CALDAS	71831	0
2.5.10.06	CUOTAS PARTES DE PENSIONES	126663000 - UNIVERSIDAD DEL QUINDÍO	82405	0
2.5.10.06	CUOTAS PARTES DE PENSIONES	213063130 - CALARCÁ	16001	0
2.5.10.06	CUOTAS PARTES DE PENSIONES	116666000 - GOBERNACIÓN DEL RISARALDA	1066	0
2.5.10.06	CUOTAS PARTES DE PENSIONES	210117001 - MANIZALES	640	0
2.5.10.06	CUOTAS PARTES DE PENSIONES	010900000 - MINISTERIO DE AGRICULTURA Y DESARROLLO RURAL	43197	0
2.5.10.06	CUOTAS PARTES DE PENSIONES	210166001 - PEREIRA	3866	0
2.5.10.06	CUOTAS PARTES DE PENSIONES	238363001 - EMPRESAS PUBLICAS MUNICIPALES DE ARMENIA	42185	0
2.5.10.06	CUOTAS PARTES DE PENSIONES	126863000 - E.S.E. HOSPITAL SAN JUAN DE DIOS -ARMENIA	72786	0
				31

2.5.10.06	CUOTAS PARTES DE PENSIONES	070400000 - INSTITUTO DE SEGUROS SOCIALES - EN LIQUIDACION	321195	0
2.5.10.06	CUOTAS PARTES DE PENSIONES	238763130 - E.S.P. EMPRESAS PUBLICAS MUNICIPALES DE CALARCA	44793	0
2.5.10.06	CUOTAS PARTES DE PENSIONES	150176000 - SOCIEDAD DE ACUEDUCTO Y ALCANTARILLADO DEL VALLE DEL CAUCA - ACUAVALLE-	1771	0
2.5.10.06	CUOTAS PARTES DE PENSIONES	112525000 - GOBERNACIÓN DE CUNDINAMARCA	14117	0
2.5.10.06	CUOTAS PARTES DE PENSIONES	114444000 - GOBERNACIÓN DE LA GUAJIRA	14386	0
2.5.10.06	CUOTAS PARTES DE PENSIONES	219463594 - QUIMBAYA	437	0
2.5.10.06	CUOTAS PARTES DE PENSIONES	110505000 - GOBERNACIÓN DE ANTIOQUIA	4450	0
2.5.10.06	CUOTAS PARTES DE PENSIONES	114141000 - GOBERNACIÓN DEL HUILA	8269	0
2.5.10.06	CUOTAS PARTES DE PENSIONES	116868000 - GOBERNACIÓN DEL SANTANDER	47834	0
2.5.10.06	CUOTAS PARTES DE PENSIONES	044600000 - FIDUCIARIA LA PREVISORA S. A.	8749	0
2.9	OTROS PASIVOS RECAUDOS A FAVOR DE TERCEROS		352102	0
2.9.05	IMPUESTOS		352102	0
2.9.05.02	IMPUESTOS		351938	0
2.9.05.02	IMPUESTOS	216376863 - VERSALLES	55	0
2.9.05.02	IMPUESTOS	216873268 - EL ESPINAL	468	0
2.9.05.02	IMPUESTOS	210627006 - ACANDÍ	7	0
2.9.05.02	IMPUESTOS	219525295 - GACHANCIPÁ	18	0
2.9.05.02	IMPUESTOS	217225772 - SUESCA	37	0
2.9.05.02	IMPUESTOS	213815238 - DUITAMA	8	0
		210676606 - RESTREPO - VALLE DEL CAUCA		
2.9.05.02	IMPUESTOS		79	0
2.9.05.02	IMPUESTOS	217905579 - PUERTO BERRÍO	100	0
2.9.05.02	IMPUESTOS	210725407 - LENGUAZAQUE	193	0
2.9.05.02	IMPUESTOS	216225862 - VERGARA	90	0
2.9.05.02	IMPUESTOS	214525645 - SAN ANTONIO DEL TEQUENDAMA	13	0
2.9.05.02	IMPUESTOS	213241132 - CAMPOALEGRE		
2.9.05.02	IMPUESTOS	216886568 - PUERTO ASÍS	107	0
2.9.05.02	IMPUESTOS	213552835 - TUMACO	10	0
2.9.05.02	IMPUESTOS	212499624 - SANTA ROSALÍA	117	0
2.9.05.02	IMPUESTOS		71	0
2.9.05.02	IMPUESTOS	217073770 - SÚAREZ - TOLIMA	107	0
2.9.05.02	IMPUESTOS	210905809 - TITIRIBÍ	123	0
2.9.05.02	IMPUESTOS	211905819 - TOLEDO - ANTIOQUIA	387	0
				32

2.9.05.02	IMPUESTOS	210725807 - TIBIRITA	58	0
2.9.05.02	IMPUESTOS	211715317 - GUACAMAYAS	23	0
2.9.05.02	IMPUESTOS	211263212 - CÓRDOBA - QUINDIO	254	0
2.9.05.02	IMPUESTOS	218266682 - SANTA ROSA DE CABAL	673	0
2.9.05.02	IMPUESTOS	217668276 - FLORIDABLANCA	45	0
2.9.05.02	IMPUESTOS	214776147 - CARTAGO	9808	0
2.9.05.02	IMPUESTOS	219019290 - FLORENCIA - CAUCA	1825	0
2.9.05.02	IMPUESTOS	210168001 - BUCARAMANGA	1013	0
2.9.05.02	IMPUESTOS	212473124 - CAJAMARCA	597	0
2.9.05.02	IMPUESTOS	213476834 - TULUÁ	4419	0
2.9.05.02	IMPUESTOS	210119001 - POPAYÁN	1300	0
2.9.05.02	IMPUESTOS	219819698 - SANTANDER DE QUILICHAO	66	0
2.9.05.02	IMPUESTOS	210113001 - CARTAGENA DE INDIAS, DISTRITO TURISTICO Y CULTURAL	594	0
2.9.05.02	IMPUESTOS	214217442 - MARMATO	35	0
2.9.05.02	IMPUESTOS	219841298 - GARZÓN	20	0
2.9.05.02	IMPUESTOS	216476364 - JAMUNDÍ	831	0
2.9.05.02	IMPUESTOS	212376823 - TORO	332	0
2.9.05.02	IMPUESTOS	217215572 - PUERTO BOYACÁ		
2.9.05.02	IMPUESTOS	210205002 - ABEJORRAL	11	0
2.9.05.02	IMPUESTOS	212515325 - GUAYATÁ		
2.9.05.02	IMPUESTOS	219925899 - ZIPAQUIRÁ	44	0
2.9.05.02	IMPUESTOS	218625486 - NEMOCÓN	23	0
2.9.05.02	IMPUESTOS	214525845 - UNE	19	0
2.9.05.02	IMPUESTOS	214215542 - PESCA	1	0
2.9.05.02	IMPUESTOS	214052240 - CHACHAGÚI	36	0
2.9.05.02	IMPUESTOS	217313873 - VILLANUEVA - BOLIVAR	82	0
2.9.05.02	IMPUESTOS	218625286 - FUNZA	112	0
2.9.05.02	IMPUESTOS	214066440 - MARSELLA		
2.9.05.02	IMPUESTOS	216868368 - JESÚS MARÍA		
2.9.05.02	IMPUESTOS	217576275 - FLORIDA	25	0
2.9.05.02	IMPUESTOS	213105631 - SABANETA		
2.9.05.02	IMPUESTOS		15	0
2.9.05.02	IMPUESTOS		480	0
2.9.05.02	IMPUESTOS		16	0
2.9.05.02	IMPUESTOS		284	0
2.9.05.02	IMPUESTOS		704	0
2.9.05.02	IMPUESTOS	214105541 - EL PEÑOL - ANTIOQUIA	28	0
2.9.05.02	IMPUESTOS	213608436 - MANATÍ	28	0
2.9.05.02	IMPUESTOS	215713657 - SAN JUAN NEPOMUCENO	456	0
2.9.05.02	IMPUESTOS	215273352 - ICONONZO		
2.9.05.02	IMPUESTOS	219925799 - TENJO	487	0
2.9.05.02	IMPUESTOS	218715187 - CHIVATÁ	31	0
2.9.05.02	IMPUESTOS	213719137 - CALDONO	341	0
2.9.05.02	IMPUESTOS	210163401 - LA TEBAIDA	15	0
2.9.05.02	IMPUESTOS		185	0
				33

2.9.05.02	IMPUESTOS	212276122 - CAICEDONIA	3602	0
2.9.05.02	IMPUESTOS	210105001 - MEDELLÍN	6723	0
2.9.05.02	IMPUESTOS	211163111 - BUENAVISTA - QUINDIO	198	0
2.9.05.02	IMPUESTOS	210066400 - LA VIRGINIA	215	0
2.9.05.02	IMPUESTOS	213063130 - CALARCÁ	16666	0
2.9.05.02	IMPUESTOS	218366383 - LA CELIA	55	0
		217566075 - BALBOA - RISARALDA		
2.9.05.02	IMPUESTOS	218017380 - LA DORADA	13	0
		217725377 - LA CALERA		
2.9.05.02	IMPUESTOS	215141551 - PITALITO	935	0
2.9.05.02	IMPUESTOS		38	0
2.9.05.02	IMPUESTOS		428	0
2.9.05.02	IMPUESTOS	210115401 - LA VICTORIA - BOYACA	476	0
2.9.05.02	IMPUESTOS	216405364 - JARDÍN	50	0
		215619256 - EL TAMBO - CAUCA		
2.9.05.02	IMPUESTOS	217327073 - BAGADÓ	68	0
		213115531 - PAUNA		
2.9.05.02	IMPUESTOS	211676616 - RIOFRÍO	94	0
2.9.05.02	IMPUESTOS	214325843 - UBATÉ	521	0
2.9.05.02	IMPUESTOS	212876828 - TRUJILLO	75	0
2.9.05.02	IMPUESTOS	210725307 - GIRARDOT	3	0
2.9.05.02	IMPUESTOS		158	0
2.9.05.02	IMPUESTOS		85	0
2.9.05.02	IMPUESTOS	210119701 - SANTA ROSA - CAUCA	48	0
2.9.05.02	IMPUESTOS	215252352 - ILES	133	0
2.9.05.02	IMPUESTOS	214973349 - HONDA	113	0
		215473854 - VALLE DE SAN JUAN		
2.9.05.02	IMPUESTOS	211925019 - ALBÁN	40	0
2.9.05.02	IMPUESTOS	211425214 - COTA	6	0
2.9.05.02	IMPUESTOS	214768547 - PIEDECUESTA	635	0
2.9.05.02	IMPUESTOS	210186001 - SAN MIGUEL DE MOCOA	65	0
		212086320 - ORITO		
2.9.05.02	IMPUESTOS	219517495 - NORCASIA	82	0
		219925599 - APULO - RAFAEL REYES		
2.9.05.02	IMPUESTOS		227	0
2.9.05.02	IMPUESTOS		103	0
2.9.05.02	IMPUESTOS		28	0
2.9.05.02	IMPUESTOS	212273622 - RONCESVALLES	40	0
2.9.05.02	IMPUESTOS	218005380 - LA ESTRELLA	873	0
2.9.05.02	IMPUESTOS	211752317 - GUACHUCAL	35	0
2.9.05.02	IMPUESTOS	211319513 - PADILLA	37	0
2.9.05.02	IMPUESTOS	214319743 - SILVIA	18	0
2.9.05.02	IMPUESTOS	211805318 - GUARNE	89	0
2.9.05.02	IMPUESTOS	219725797 - TENA	15	0
2.9.05.02	IMPUESTOS	215115051 - ARCABUCO	61	0
		210176001 - SANTIAGO DE CALI		
2.9.05.02	IMPUESTOS		14618	0
2.9.05.02	IMPUESTOS	217417174 - CHINCHINÁ	1541	0
				34

2.9.05.02	IMPUESTOS	219063690 - SALENTO	613	0
2.9.05.02	IMPUESTOS	214566045 - APIÁ	29	0
2.9.05.02	IMPUESTOS	211720517 - PAILITAS	8	0
2.9.05.02	IMPUESTOS	219825398 - LA PEÑA	17	0
2.9.05.02	IMPUESTOS	215666456 - MISTRATÓ	19	0
		218866088 - BELÉN DE UMBRÍA		
2.9.05.02	IMPUESTOS	218805088 - BELLO	946	0
		216605266 - ENVIGADO		
2.9.05.02	IMPUESTOS		253	0
2.9.05.02	IMPUESTOS		333	0
2.9.05.02	IMPUESTOS	214217042 - ANSERMA DE LOS CABALLEROS	108	0
2.9.05.02	IMPUESTOS	210147001 - SANTA MARTA, DISTRITO TURISTICO, CULTURAL E HISTORICO	212	0
2.9.05.02	IMPUESTOS	217317873 - VILLAMARÍA	151	0
2.9.05.02	IMPUESTOS	219305093 - BETULIA - ANTIOQUIA	11	0
2.9.05.02	IMPUESTOS	217527075 - BAHÍA SOLANO - CIUDAD MUTIS	7	0
2.9.05.02	IMPUESTOS	212641026 - ALTAMIRA	80	0
2.9.05.02	IMPUESTOS	210915109 - BUENAVISTA - BOYACA	79	0
2.9.05.02	IMPUESTOS	219466594 - QUINCHÍA		
2.9.05.02	IMPUESTOS	210076100 - BOLÍVAR - VALLE DEL CAUCA	58	0
2.9.05.02	IMPUESTOS	210115001 - TUNJA	179	0
		212625326 - GUATAVITA		
2.9.05.02	IMPUESTOS	218525785 - TABIO	169	0
2.9.05.02	IMPUESTOS	215825758 - SOPÓ	38	0
2.9.05.02	IMPUESTOS	210127001 - QUIBDÓ	19	0
2.9.05.02	IMPUESTOS	211770717 - SAN PEDRO - SUCRE	27	0
2.9.05.02	IMPUESTOS	218325183 - CHOCONTÁ	245	0
		210005400 - LA UNIÓN - ANTIOQUIA		
2.9.05.02	IMPUESTOS		42	0
2.9.05.02	IMPUESTOS		12	0
2.9.05.02	IMPUESTOS		81	0
2.9.05.02	IMPUESTOS	211005310 - GÓMEZ PLATA	49	0
2.9.05.02	IMPUESTOS	215213052 - ARJONA	66	0
2.9.05.02	IMPUESTOS	216813468 - SANTA CRUZ DE MOMPÓX	7	0
2.9.05.02	IMPUESTOS	217825878 - VIOTÁ	153	0
2.9.05.02	IMPUESTOS	217905679 - SANTA BÁRBARA - ANTIOQUIA	73	0
2.9.05.02	IMPUESTOS	217605576 - PUEBLORRICO - ANTIOQUIA	76	0
2.9.05.02	IMPUESTOS	210525805 - TIBACUY	158	0
2.9.05.02	IMPUESTOS	215452354 - IMUÉS	307	0
2.9.05.02	IMPUESTOS	219915299 - GARAGOA	63	0
		213808638 - SABANALARGA - ATLANTICO		
2.9.05.02	IMPUESTOS		89	0
2.9.05.02	IMPUESTOS	216850568 - PUERTO GAITÁN	12	0
				35

2.9.05.02	IMPUESTOS	212076020 - ALCALÁ	949	0
2.9.05.02	IMPUESTOS	212276622 - ROLDANILLO	273	0
2.9.05.02	IMPUESTOS	211317513 - PÁCORÁ	68	0
2.9.05.02	IMPUESTOS	214973449 - MELGAR	32	0
2.9.05.02	IMPUESTOS	213676736 - SEVILLA	3977	0
2.9.05.02	IMPUESTOS	219576895 - ZARZAL	813	0
		215044650 - SAN JUAN DEL CESAR		
2.9.05.02	IMPUESTOS		226	0
2.9.05.02	IMPUESTOS	210976109 - BUENAVENTURA	6572	0
2.9.05.02	IMPUESTOS	215317653 - SALAMINA - CALDAS	77	0
2.9.05.02	IMPUESTOS	213676036 - ANDALUCÍA	74	0
2.9.05.02	IMPUESTOS	218727787 - TADÓ	1443	0
2.9.05.02	IMPUESTOS	212215022 - ALMEIDA	59	0
2.9.05.02	IMPUESTOS	215825658 - SAN FRANCISCO - CUNDINAMARCA	23	0
2.9.05.02	IMPUESTOS	214117541 - PENSILVANIA	381	0
2.9.05.02	IMPUESTOS	218817388 - LA MERCED	38	0
2.9.05.02	IMPUESTOS	215652356 - IPIALES	292	0
2.9.05.02	IMPUESTOS	214373443 - SAN SEBASTIAN DE MARIQUITA	144	0
2.9.05.02	IMPUESTOS	219352693 - SAN PABLO - NARIÑO	84	0
2.9.05.02	IMPUESTOS	216376563 - PRADERA	119	0
2.9.05.02	IMPUESTOS	219005890 - YOLOMBÓ	18	0
2.9.05.02	IMPUESTOS	215805858 - VEGACHÍ	50	0
2.9.05.02	IMPUESTOS	214525245 - MESITAS DEL COLEGIO		
2.9.05.02	IMPUESTOS	219954099 - BOCHALEMA	34	0
2.9.05.02	IMPUESTOS	215805658 - SAN JOSÉ DE LA MONTAÑA	72	0
2.9.05.02	IMPUESTOS	214718247 - EL DONCELLO		
2.9.05.02	IMPUESTOS	218350683 - SAN JUAN DE ARAMA	35	0
2.9.05.02	IMPUESTOS		25	0
2.9.05.02	IMPUESTOS		143	0
2.9.05.02	IMPUESTOS	212052720 - SAPUYES	25	0
2.9.05.02	IMPUESTOS	213544035 - ALBANIA - GUAJIRA	160	0
2.9.05.02	IMPUESTOS	213805038 - ANGOSTURA	20	0
2.9.05.02	IMPUESTOS	211085410 - TAURAMENA	5	0
2.9.05.02	IMPUESTOS	218373483 - NATAGAIMA	17	0
2.9.05.02	IMPUESTOS	216805368 - JERICÓ - ANTIOQUIA	19	0
2.9.05.02	IMPUESTOS	219063190 - CIRCASIA	8518	0
2.9.05.02	IMPUESTOS	210120001 - VALLEDUPAR	357	0
2.9.05.02	IMPUESTOS	219276892 - YUMBO	138	0
2.9.05.02	IMPUESTOS	213076130 - CANDELARIA - VALLE DEL CAUCA		
2.9.05.02	IMPUESTOS	215425754 - SOACHA	190	0
2.9.05.02	IMPUESTOS		68	0
				36

2.9.05.02	IMPUESTOS	218766687 - SANTUARIO - RISARALDA	1148	0
2.9.05.02	IMPUESTOS	214576845 - ULLOA	31	0
2.9.05.02	IMPUESTOS	219925099 - BOJACÁ	164	0
2.9.05.02	IMPUESTOS	211350313 - GRANADA - META	302	0
2.9.05.02	IMPUESTOS	213025430 - MADRID	13	0
2.9.05.02	IMPUESTOS	214441244 - ELÍAS	46	0
2.9.05.02	IMPUESTOS	210076400 - LA UNIÓN - VALLE DEL CAUCA	846	0
2.9.05.02	IMPUESTOS	210152001 - SAN JUAN DE PASTO	1762	0
2.9.05.02	IMPUESTOS	211866318 - GUÁTICA 210108001 - BARRANQUILLA, DISTRITO	23	0
2.9.05.02	IMPUESTOS	ESPECIAL, INDUSTRIAL Y PORTUARIO 217717777 - SUPÍA	2132	0
2.9.05.02	IMPUESTOS	219776497 - OBANDO	10	0
2.9.05.02	IMPUESTOS	210554405 - LOS PATIOS	13	0
2.9.05.02	IMPUESTOS	212473624 - ROVIRA	147	0
2.9.05.02	IMPUESTOS	215405154 - CAUCASIA	39	0
2.9.05.02	IMPUESTOS	214676246 - EL CAIRO	486	0
2.9.05.02	IMPUESTOS	217217272 - FILADELFIA	106	0
2.9.05.02	IMPUESTOS	216823068 - AYAPEL	35	0
2.9.05.02	IMPUESTOS	217076670 - SAN PEDRO - VALLE DEL CAUCA	252	0
		214876248 - EL CERRITO		
		217073870 - VILLAHERMOSA		
		214325743 - SILVANIA		
2.9.05.02	IMPUESTOS	213605736 - SEGOVIA	36	0
		210641006 - ACEVEDO		
2.9.05.02	IMPUESTOS	210166001 - PEREIRA	50	0
2.9.05.02	IMPUESTOS	210173001 - IBAGUE	85	0
2.9.05.02	IMPUESTOS	210111001 - BOGOTÁ D.C.	21	0
2.9.05.02	IMPUESTOS	216517665 - SAN JOSÉ	167	0
2.9.05.02	IMPUESTOS	210225402 - LA VEGA - CUNDINAMARCA	59	0
2.9.05.02	IMPUESTOS	211773217 - COYAIMA	21842	0
2.9.05.02	IMPUESTOS	216405264 - ENTRERRIOS	5377	0
2.9.05.02	IMPUESTOS	217266572 - PUEBLO RICO - RISARALDA	26305	0
		212076520 - PALMIRA	18	0
		217325473 - MOSQUERA - CUNDINAMARCA		
2.9.05.02	IMPUESTOS	210141001 - NEIVA	19	0
2.9.05.02	IMPUESTOS	211176111 - GUADALAJARA DE BUGA	70	0
2.9.05.02	IMPUESTOS		86	0
2.9.05.02	IMPUESTOS		199	0
2.9.05.02	IMPUESTOS		839	0
2.9.05.02	IMPUESTOS		268	0
2.9.05.02	IMPUESTOS		139	0
2.9.05.02	IMPUESTOS		2219	0
2.9.05.02	IMPUESTOS	211876318 - SAN JUAN BAUTISTA DE GUACARI	72	0
2.9.05.02	IMPUESTOS	216005360 - ITAGÜÍ	336	0
				37

2.9.05.02	IMPUESTOS	215019050 - ARGELIA - CAUCA	104	0
2.9.05.02	IMPUESTOS	218750287 - FUENTE DE ORO	266	0
2.9.05.02	IMPUESTOS	219425394 - LA PALMA	142	0
2.9.05.02	IMPUESTOS	212676126 - CALIMA DEL DARIEN	25	0
2.9.05.02	IMPUESTOS	217454874 - VILLA DEL ROSARIO	26	0
2.9.05.02	IMPUESTOS	215018150 - CARTAGENA DEL CHAIRÁ	90	0
2.9.05.02	IMPUESTOS	214986749 - SIBUNDOY	18	0
2.9.05.02	IMPUESTOS	218552685 - SAN BERNARDO - NARIÑO	15	0
2.9.05.02	IMPUESTOS	214376243 - EL AGUILA	4	0
2.9.05.02	IMPUESTOS	213525535 - PASCA	5	0
2.9.05.02	IMPUESTOS	218373283 - FRESNO	97	0
2.9.05.02	IMPUESTOS	211641016 - AIPE	19	0
2.9.05.02	IMPUESTOS	210073200 - COELLO	25	0
2.9.05.02	IMPUESTOS	210123001 - MONTERÍA	1566	0
		211505315 - GUADALUPE - ANTIOQUIA		
2.9.05.02	IMPUESTOS	215618756 - SOLANO	18	0
2.9.05.02	IMPUESTOS		78	0
2.9.05.02	IMPUESTOS	211305313 - GRANADA - ANTIOQUIA	38	0
2.9.05.02	IMPUESTOS	214025740 - SIBATÉ	10	0
2.9.05.02	IMPUESTOS	217063470 - MONTENEGRO	6569	0
2.9.05.02	IMPUESTOS	217066170 - DOSQUEBRADAS	4071	0
2.9.05.02	IMPUESTOS	210163001 - ARMENIA - QUINDIO	131126	0
2.9.05.02	IMPUESTOS	214863548 - PIJAO	20277	0
2.9.05.02	IMPUESTOS	210117001 - MANIZALES	3877	0
2.9.05.02	IMPUESTOS	218617486 - NEIRA	130	0
2.9.05.02	IMPUESTOS	210150001 - VILLAVICENCIO	610	0
2.9.05.02	IMPUESTOS	217263272 - FILANDIA	1908	0
2.9.05.02	IMPUESTOS	218817088 - BELALCÁZAR	14	0
2.9.05.02	IMPUESTOS	210650006 - ACACIAS	75	0
2.9.05.02	IMPUESTOS	210185001 - YOPAL	119	0
		210650606 - RESTREPO - META		
2.9.05.02	IMPUESTOS		65	0
2.9.05.02	IMPUESTOS	211417614 - RIOSUCIO - CALDAS	59	0
2.9.05.02	IMPUESTOS	211173411 - EL LIBANO	100	0
2.9.05.02	IMPUESTOS	217525175 - CHÍA	1014	0
2.9.05.02	IMPUESTOS	215915759 - SOGAMOSO	79	0
2.9.05.02	IMPUESTOS	217717877 - VITERBO	214	0
2.9.05.02	IMPUESTOS	215519455 - MIRANDA	12	0
2.9.05.02	IMPUESTOS	214819548 - PIENDAMÓ	1574	0
2.9.05.02	IMPUESTOS	216127361 - ISTMINA	164	0
				38

2.9.05.02	IMPUESTOS	217615176 - CHIQUINQUIRÁ	26	0
2.9.05.02	IMPUESTOS	211341013 - EL AGRADO	33	0
2.9.05.02	IMPUESTOS	215076250 - EL DOVIO	43	0
2.9.05.02	IMPUESTOS	212350223 - CUBARRAL	306	0
2.9.05.02	IMPUESTOS	213050330 - MESETAS	236	0
2.9.05.02	IMPUESTOS	217350573 - PUERTO LÓPEZ	40	0
		210154001 - SAN JOSÉ DE CUCUTA		
2.9.05.02	IMPUESTOS		195	0
2.9.05.02	IMPUESTOS	212105321 - GUATAPÉ	83	0
2.9.05.02	IMPUESTOS	214176041 - ANSERMANUEVO	72	0
2.9.05.02	IMPUESTOS	217173671 - SALDAÑA	11	0
2.9.05.02	IMPUESTOS	215523555 - PLANETA RICA	1924	0
2.9.05.02	IMPUESTOS	210181001 - ARAUCA	35	0
2.9.05.02	IMPUESTOS	213852838 - TUQUERRES	47	0
2.9.05.02	IMPUESTOS	217641676 - SANTA MARÍA - HUILA	65	0
2.9.05.02	IMPUESTOS	215325653 - SAN CAYETANO - CUNDINAMARCA	7	0
2.9.05.02	IMPUESTOS	216976869 - VIJES	136	0
2.9.05.02	IMPUESTOS	214413744 - SIMITÍ	8	0
2.9.05.02	IMPUESTOS	217873678 - SAN LUIS - TOLIMA	62	0
2.9.05.02	IMPUESTOS	212417524 - PALESTINA - CALDAS	41	0
2.9.05.02	IMPUESTOS	210873408 - LÉRIDA	77	0
2.9.05.02	IMPUESTOS	217605376 - LA CEJA DEL TAMBO	9	0
2.9.05.02	IMPUESTOS	216217662 - SAMANÁ	449	0
2.9.05.02	IMPUESTOS	213317433 - MANZANARES	77	0
2.9.05.02	IMPUESTOS	214052540 - POLICARPA	300	0
2.9.05.02	IMPUESTOS	218015580 - QUÍPAMA	30	0
2.9.05.02	IMPUESTOS	216415664 - SAN JOSÉ DE PARE	340	0
2.9.05.02	IMPUESTOS	215020750 - SAN DIEGO	78	0
2.9.05.90	OTROS RECAUDOS A FAVOR DE TERCEROS		164	0
2.9.05.90	OTROS RECAUDOS A FAVOR DE TERCEROS	126863000 - E.S.E. HOSPITAL SAN JUAN DE DIOS -ARMENIA	82	0
2.9.05.90	OTROS RECAUDOS A FAVOR DE TERCEROS	213063130 - CALARCÁ	82	0
4	INGRESOS		0	71216960
4.1	INGRESOS FISCALES		0	1726326
4.1.05	TRIBUTARIOS		0	88461
4.1.05.49	IVA DE LICORES A PRODUCTORES		0	1113
4.1.05.49	IVA DE LICORES A PRODUCTORES	110505000 - GOBERNACIÓN DE ANTIOQUIA	0	1113
4.1.05.80	OTROS IMPUESTOS DEPARTAMENTALES		0	87348
				39

4.1.05.80	OTROS IMPUESTOS DEPARTAMENTALES	130163000 - LOTERIA DEL QUINDIO - E.I.C.E.	0	58829
4.1.05.80	OTROS IMPUESTOS DEPARTAMENTALES	132217000 - INDUSTRIA LICORERA DE CALDAS	0	1790
4.1.05.80	OTROS IMPUESTOS DEPARTAMENTALES	110505000 - GOBERNACIÓN DE ANTIOQUIA	0	14526
4.1.05.80	OTROS IMPUESTOS DEPARTAMENTALES	130210000 - SORTEO EXTRAORDINARIO DE COLOMBIA LTDA.	0	12203
4.1.10	NO TRIBUTARIOS		0	1637865
4.1.10.59	DERECHOS DE EXPLOTACIÓN		0	1544544
4.1.10.59	DERECHOS DE EXPLOTACIÓN	132217000 - INDUSTRIA LICORERA DE CALDAS	0	44105
4.1.10.59	DERECHOS DE EXPLOTACIÓN	110505000 - GOBERNACIÓN DE ANTIOQUIA	0	1500439
4.1.10.62	CUOTA DE FISCALIZACIÓN Y AUDITAJE		0	93321
4.1.10.62	CUOTA DE FISCALIZACIÓN Y AUDITAJE	126563000 - E.S.E. HOSPITAL LA MISERICORDIA - CALARCA	0	6912
4.1.10.62	CUOTA DE FISCALIZACIÓN Y AUDITAJE	126263000 - INSTITUTO DEPARTAMENTAL DE TRANSITO DEL QUINDIO	0	906
4.1.10.62	CUOTA DE FISCALIZACIÓN Y AUDITAJE	130163000 - LOTERIA DEL QUINDIO - E.I.C.E.	0	6799
4.1.10.62	CUOTA DE FISCALIZACIÓN Y AUDITAJE	126663000 - UNIVERSIDAD DEL QUINDIO	0	41794
4.1.10.62	CUOTA DE FISCALIZACIÓN Y AUDITAJE	126863000 - E.S.E. HOSPITAL SAN JUAN DE DIOS - ARMENIA	0	19235
4.1.10.62	CUOTA DE FISCALIZACIÓN Y AUDITAJE	150163000 - EMPRESA SANITARIA DEL QUINDIO S. A. -	0	15799
4.1.10.62	CUOTA DE FISCALIZACIÓN Y AUDITAJE	128863000 - INSTITUTO DEPARTAMENTAL DE DEPORTE Y RECREACION DEL QUINDIO IDERQUI	0	1876
4.4	TRANSFERENCIAS SISTEMA GENERAL DE PARTICIPACIONES PARTICIPACIÓN PARA SALUD		0	69478502
4.4.08			0	55934539
4.4.08.17			0	7771342
4.4.08.17	PARTICIPACIÓN PARA SALUD	923272429 - DIRECCIÓN DE ADMINISTRACIÓN DE FONDOS DE LA PROTECCION SOCIAL	0	7771342
4.4.08.18	PARTICIPACIÓN PARA EDUCACIÓN		0	48011708
4.4.08.18	PARTICIPACIÓN PARA EDUCACIÓN	011300000 - MINISTERIO DE EDUCACION NACIONAL	0	48011708
4.4.08.24	PARTICIPACIÓN PARA AGUA POTABLE Y SANEAMIENTO BÁSICO		0	151489

		923272412 - MINISTERIO DE		
4.4.08.24	PARTICIPACIÓN PARA AGUA VIVIENDA, CIUDAD Y POTABLE Y SANEAMIENTO BÁSICO		0	151489
4.4.13	SISTEMA GENERAL DE REGALÍAS TERRITORIO		0	13521163
4.4.13.04	PARA PROYECTOS DE DESARROLLO REGIONAL-COMPENSACIÓN		0	13396163
4.4.13.04	PARA PROYECTOS DE DESARROLLO REGIONAL-COMPENSACIÓN	923272447 - SISTEMA GENERAL DE REGALÍAS	0	13396163
4.4.13.90	OTRAS TRANSFERENCIAS DEL SISTEMA GENERAL DE REGALÍAS		0	125000
4.4.13.90	OTRAS TRANSFERENCIAS DEL SISTEMA GENERAL DE REGALÍAS	923272447 - SISTEMA GENERAL DE REGALÍAS	0	125000
4.4.28	OTRAS TRANSFERENCIAS PARA PROYECTOS DE INVERSIÓN		0	22800
4.4.28.02	PARA PROYECTOS DE INVERSIÓN		0	20500
4.4.28.02	PARA PROYECTOS DE INVERSIÓN	014100000 - MINISTERIO DE LA CULTURA	0	20500
4.4.28.05	PARA PROGRAMAS DE EDUCACIÓN		0	2300
4.4.28.05	PARA PROGRAMAS DE EDUCACIÓN	011300000 - MINISTERIO DE EDUCACION NACIONAL	0	2300
4.8	OTROS INGRESOS FINANCIEROS		0	12132
4.8.05	INTERESES SOBRE DEPÓSITOS EN INSTITUCIONES FINANCIERAS		0	12132
4.8.05.22			0	12132
4.8.05.22	INTERESES SOBRE DEPÓSITOS EN INSTITUCIONES FINANCIERAS	069600000 - BANCO AGRARIO DE COLOMBIA	0	561
4.8.05.22	INTERESES SOBRE DEPÓSITOS EN INSTITUCIONES FINANCIERAS	144676000 - INSTITUTO FINANCIERO DEL VALLE - INFIVALLE-	0	40
4.8.05.22	INTERESES SOBRE DEPÓSITOS EN INSTITUCIONES FINANCIERAS	150163000 - EMPRESA SANITARIA DEL QUINDIO S. A. -	0	11531
5	GASTOS DE ADMINISTRACIÓN		0	7369827
5.1	SUELDOS Y SALARIOS		0	357407
5.1.01	CAPACITACIÓN, BIENESTAR SOCIAL Y ESTÍMULOS		0	2220
5.1.01.30			0	2220
5.1.01.30	CAPACITACIÓN, BIENESTAR SOCIAL Y ESTÍMULOS	126663000 - UNIVERSIDAD DEL QUINDIO	0	2220
5.1.04	APORTES SOBRE LA NÓMINA		0	123037
5.1.04.01	APORTES AL ICBF		0	73821
5.1.04.01	APORTES AL ICBF	023900000 - INSTITUTO COLOMBIANO DE BIENESTAR FAMILIAR -ICBF-	0	73821
5.1.04.02	APORTES AL SENA		0	12303
5.1.04.02	APORTES AL SENA	026800000 - SERVICIO NACIONAL DE APRENDIZAJE -SENA-	0	12303
5.1.04.03	APORTES ESAP		0	12303
				41

5.1.04.03	APORTES ESAP	022000000 - ESCUELA SUPERIOR DE ADMINISTRACION PUBLICA -	0	12303
5.1.04.04	APORTES A ESCUELAS INDUSTRIALES E INSTITUTOS TÉCNICOS		0	24610
5.1.04.04	APORTES A ESCUELAS INDUSTRIALES E INSTITUTOS TÉCNICOS	011300000 - MINISTERIO DE EDUCACION NACIONAL	0	24610
5.1.11	GENERALES		0	50996
5.1.11.11	COMISIONES, HONORARIOS Y SERVICIOS		0	1588
5.1.11.11	COMISIONES, HONORARIOS Y SERVICIOS	923272431 - TERMINAL DE TRANSPORTES DE ARMENIA S.A.	0	1588
5.1.11.17	SERVICIOS PÚBLICOS		0	49408
5.1.11.17	SERVICIOS PÚBLICOS	234011001 - E.S.P. EMPRESA DE ACUEDUCTO Y ALCANTARILLADO DE BOGOTÁ	0	642
5.1.11.17	SERVICIOS PÚBLICOS	150163000 - EMPRESA SANITARIA DEL QUINDIO S. A. -	0	775
5.1.11.17	SERVICIOS PÚBLICOS	039363000 - EMPRESA DE ENERGIA DEL QUINDIO S.A.- - E.S.P.	0	41379
5.1.11.17	SERVICIOS PÚBLICOS	238363001 - EMPRESAS PUBLICAS MUNICIPALES DE ARMENIA	0	5990
5.1.11.17	SERVICIOS PÚBLICOS	923269813 - E.S.P EPM TELECOMUNICACIONES S.A. - UNE	0	386
5.1.11.17	SERVICIOS PÚBLICOS	234111001 - E.S.P. EMPRESA DE TELECOMUNICACIONES DE SANTA FE DE BOGOTA S.A.	0	236
5.1.20	IMPUESTOS, CONTRIBUCIONES Y TASAS		0	181154
5.1.20.01	IMPUESTO PREDIAL UNIFICADO		0	181154
5.1.20.01	IMPUESTO PREDIAL UNIFICADO		0	1484
5.1.20.01	IMPUESTO PREDIAL UNIFICADO	214863548 - PIJAO	0	11092
5.1.20.01	IMPUESTO PREDIAL UNIFICADO	210263302 - GÉNOVA	0	19021
5.1.20.01	IMPUESTO PREDIAL UNIFICADO	213063130 - CALARCÁ	0	6561
5.1.20.01	IMPUESTO PREDIAL UNIFICADO	219063690 - SALENTO	0	
5.1.20.01	IMPUESTO PREDIAL UNIFICADO	211163111 - BUENAVISTA - QUINDIO	0	921
5.1.20.01	IMPUESTO PREDIAL UNIFICADO	217263272 - FILANDIA	0	7624
5.1.20.01	IMPUESTO PREDIAL UNIFICADO	210163001 - ARMENIA - QUINDIO	0	134451
5.4	TRANSFERENCIAS		0	2840436
5.4.23	OTRAS TRANSFERENCIAS		0	2840436
5.4.23.02	PARA PROYECTOS DE INVERSIÓN		0	2840436
				42

5.4.23.02	PARA PROYECTOS DE INVERSIÓN	140363000 - PROMOTORA DE VIVIENDA DEL QUINDÍO	0	599610
5.4.23.02	PARA PROYECTOS DE INVERSIÓN	128863000 - INSTITUTO DEPARTAMENTAL DE DEPORTE Y RECREACION DEL QUINDIO IDERQUI	0	79688
5.4.23.02	PARA PROYECTOS DE INVERSIÓN	126663000 - UNIVERSIDAD DEL QUINDIO	0	99686
5.4.23.02	PARA PROYECTOS DE INVERSIÓN	126863000 - E.S.E. HOSPITAL SAN JUAN DE DIOS -ARMENIA	0	2061452
5.5	GASTO PÚBLICO SOCIAL		0	4044287
5.5.01	EDUCACIÓN		0	2726369
5.5.01.04	APORTES SOBRE LA NÓMINA		0	2726369
5.5.01.04	APORTES SOBRE LA NÓMINA	044600000 - FIDUCIARIA LA PREVISORA S. A.	0	2726369
5.5.02	SALUD		0	1311155
5.5.02.04	APORTES SOBRE LA NÓMINA		0	30327
5.5.02.04	APORTES SOBRE LA NÓMINA	011300000 - MINISTERIO DE EDUCACION NACIONAL	0	6070
5.5.02.04	APORTES SOBRE LA NÓMINA	026800000 - SERVICIO NACIONAL DE APRENDIZAJE -SENA-	0	3028
5.5.02.04	APORTES SOBRE LA NÓMINA	023900000 - INSTITUTO COLOMBIANO DE BIENESTAR FAMILIAR -ICBF- 022000000 - ESCUELA SUPERIOR DE ADMINISTRACION PUBLICA -	0	18202
5.5.02.04	APORTES SOBRE LA NÓMINA	-	0	3027
5.5.02.08	SUBSIDIO A LA OFERTA		0	972751
5.5.02.08	SUBSIDIO A LA OFERTA	126863000 - E.S.E. HOSPITAL SAN JUAN DE DIOS -ARMENIA	0	579295
5.5.02.08	SUBSIDIO A LA OFERTA	127863000 - HOSPITAL SAN VICENTE DE PAUL - GENOVA	0	16920
5.5.02.08	SUBSIDIO A LA OFERTA	126563000 - E.S.E. HOSPITAL LA MISERICORDIA -CALARCA	0	127925
5.5.02.08	SUBSIDIO A LA OFERTA	220163594 - E.S.E. HOSPITAL SAGRADO CORAZÓN DE JESÚS - QUIMBAYA	0	62784
5.5.02.08	SUBSIDIO A LA OFERTA	220163548 - HOSPITAL SANTA ANA - PIJAO	0	18556
5.5.02.08	SUBSIDIO A LA OFERTA	220163212 - HOSPITAL SAN ROQUE - CORDOBA QUINDIO	0	9152
5.5.02.08	SUBSIDIO A LA OFERTA	220163272 - E.S.E. HOSPITAL SAN VICENTE DE PAUL - FILANDIA	0	15684
				43

5.5.02.08	SUBSIDIO A LA OFERTA	127963000 - E.S.E. PIO X DEL MUNICIPIO DE LA TEBAIDA QUINDIO	0	67178
5.5.02.08	SUBSIDIO A LA OFERTA	923272370 - E.S.E. HOSPITAL SAN CAMILO	0	7608
5.5.02.08	SUBSIDIO A LA OFERTA	923271276 -E.S.E. HOSPITAL SAN VICENTE DE PAUL	0	31677
5.5.02.08	SUBSIDIO A LA OFERTA	220163690 - E.S.E HOSPITAL SAN VICENTE DE PAUL - SALENTO	0	12655
5.5.02.08	SUBSIDIO A LA OFERTA	220163470 - E.S.E. HOSPITAL SAN VICENTE - MONTENEGRO	0	23317
5.5.02.10	RÉGIMEN SUBSIDIADO		0	308077
5.5.02.10	RÉGIMEN SUBSIDIADO	211263212 - CÓRDOBA - QUINDIO	0	80193
5.5.02.10	RÉGIMEN SUBSIDIADO	210263302 - GÉNOVA	0	73630
5.5.02.10	RÉGIMEN SUBSIDIADO	217263272 - FILANDIA	0	112598
5.5.02.10	RÉGIMEN SUBSIDIADO	211163111 - BUENAVISTA - QUINDIO	0	41656
5.5.07	DESARROLLO COMUNITARIO Y BIENESTAR SOCIAL		0	6763
5.5.07.05	GENERALES		0	6763
5.5.07.05	GENERALES	039363000 - EMPRESA DE ENERGIA DEL QUINDIO S.A.- E.S.P.	0	6763
5.8	OTROS GASTOS		0	127697
5.8.01	INTERESES		0	127697
5.8.01.35	OPERACIONES DE CRÉDITO PÚBLICO INTERNAS DE LARGO PLAZO		0	127697
5.8.01.35	OPERACIONES DE CRÉDITO PÚBLICO INTERNAS DE LARGO PLAZO	144676000 - INSTITUTO FINANCIERO DEL VALLE - INFIVALLE-	0	127697